



BRAGA
Município



Relatório de Gestão e Contas 2016

Esta página ficou propositadamente em branco

BRAGA

Cidade autêntica

RELATÓRIO DE GESTÃO E CONTAS 2016

Praça do Município
4700-435 Braga

www.cm-braga.pt
municipe@cm-braga.pt

ÍNDICE DE TÍTULOS

1.	Introdução	8
2.	Sumário Exectivo	10
2.1.	Processo Orçamental	10
3.	Recursos Humanos	18
3.1.	Volume de Emprego.....	18
4.	Execução Global do Orçamento	26
4.1.	Análise Sumária do Orçamento.....	26
4.2.	Equilíbrio Orçamental	28
4.3.	Resumo dos Movimentos Financeiros	29
4.3.1.	Movimentos da Conta de Gerência.....	29
5.	Processo Orçamental.....	30
5.1.	Execução Orçamental da Receita.....	30
5.1.1.	Evolução da Receita	30
5.1.2.	Grau de Execução da Receita	34
5.1.3.	Receita Corrente	35
5.1.3.1.	Estrutura e Execução das Receitas Correntes	35
5.1.3.2.	Receitas Fiscais.....	38
5.1.4.	Receita de Capital.....	40
5.2.	Execução Orçamental da Despesa	41
5.2.1.	Estrutura e Execução da Despesa	41
5.2.2.	Evolução da Despesa.....	43
5.2.3.	Despesa Corrente	45
5.2.4.	Despesa de Capital	47
5.2.5.	Plano Plurianual de Investimentos.....	49
6.	Desempenho Económico-Financeiro.....	52
6.1.	Análise da Estrutura do Balanço	52
6.2.	Demonstração de Resultados por Natureza	56
6.2.1.	Custos e Perdas	57
6.2.2.	Proveitos e Ganhos	58

7.	Análise da Dívida do Município	61
7.1.	Nota introdutória	61
7.2.	Posicionamento da dívida municipal, a 31 de dezembro de 2015	63
7.3.	Limites para 2016	65
7.4.	Entidades relevantes para os limites legais da dívida a 31 de dezembro de 2016	67
7.5.	Posicionamento da dívida municipal, a 31 de dezembro de 2016	71
7.6.	Limites para 2017	74
8.	Indicadores	75
8.1.	Indicadores Globais	75
8.1.1.	Meios Humanos	75
8.1.2.	Meios Financeiros	76
8.2.	Indicadores de Eficácia	78
8.3.	Indicadores de Eficiência/Produtividade	79
9.	Proposta de Aplicação de Resultados	80
10.	Demonstrações Financeiras	81
10.1.	Balanço	81
10.2.	Demonstração de Resultados	85
10.3.	Anexos às Demonstrações financeiras	87

ÍNDICE DE FIGURAS

Figura 1 – Evolução do número de efetivos.....	19
Figura 2 – Evolução da Execução da Receita (2013 - 2016)	31
Figura 3 – Evolução do peso relativo das principais receitas.....	32
Figura 4 – Estrutura das Receitas Correntes	36
Figura 5 - Evolução da Receitas Correntes (2013 – 2016).....	37
Figura 6 - Estrutura e Evolução das Receitas Fiscais	39
Figura 7 – Orçamento Final <i>versus</i> Despesa Paga.....	41
Figura 8 – Estrutura das Despesas Pagas	42
Figura 9 - Estrutura das Despesas Correntes	46
Figura 10 - Estrutura das Despesas de Capital	48
Figura 11 – Evolução da execução do PPI	51
Figura 12 – Dívidas a terceiros – médio e longo prazo	53
Figura 13 – Dívidas a terceiros – curto prazo	54
Figura 14 – Componentes do balanço.....	55
Figura 15 – Estrutura dos Custos.....	57
Figura 16 – Comparação dos Custos (2015/2016)	58
Figura 17 – Estrutura dos Proveitos	58
Figura 18 – Comparação dos Proveitos (2015/2016).....	59
Figura 19 – Evolução dos resultados no quadriénio 2013-2016	60
Figura 20 – Evolução da dívida total (2014-2016).....	72

ÍNDICE DE QUADROS

Quadro 1 – Contagem de trabalhadores segundo o nível de antiguidade	18
Quadro 2 – Distribuição dos colaboradores por género	19
Quadro 3 – Contagem de trabalhadores por vínculo contratual e género	20
Quadro 4 – Contagem dos trabalhadores por cargo/carreira e género	21
Quadro 5 – Movimento de entrada de colaboradores, por modo de ocupação	22
Quadro 6 – Movimento de saída de colaboradores, segundo o motivo	24
Quadro 7 – Turnover (2016)	25
Quadro 8 – Quadro resumo da evolução dos trabalhadores	25
Quadro 9 - Evolução da Execução Orçamental (2015-2016)	26
Quadro 10 - Evolução do Saldo Global	27
Quadro 11 – Equilíbrio Orçamental	28
Quadro 12 - Resumo da conta de gerência de 2016	29
Quadro 13 - Evolução das Receitas (2013 - 2016)	33
Quadro 14 - Execução da Receita por classificação económica	34
Quadro 15 - Estrutura das Receitas Correntes	35
Quadro 16 – Evolução das Receitas Fiscais	38
Quadro 17 - Estrutura e Execução das Receitas de Capital	40
Quadro 18 - Estrutura e Execução Orçamental da Despesa	42
Quadro 19 - Evolução das Despesas (2013 – 2016)	44
Quadro 20 - Estrutura e Execução Orçamental da Despesa Corrente	45
Quadro 21 - Estrutura e Execução Orçamental da Despesa de Capital	47
Quadro 22 - Estrutura e Execução do Plano Plurianual de Investimentos	49
Quadro 23 - Estrutura e Evolução Patrimonial da autarquia: Balanço Sintético	52
Quadro 24 – Demonstração de Resultados por Natureza comparada	56
Quadro 25 - Posicionamento da dívida municipal, a 31 de dezembro de 2015	64
Quadro 26 – Cálculo da margem de endividamento (2015)	64
Quadro 27 – Demonstração do cumprimento do limite máximo da dívida total (2015)	65
Quadro 28 – Demonstração do cálculo do limite máximo de endividamento para 2016	65
Quadro 29 – Demonstração do limite de endividamento, atendendo à margem disponível	66

Quadro 30 – Perímetro da dívida total, a 31/12/2016	68
Quadro 31 – Dívida do grupo municipal, a 31/12/2016	69
Quadro 32 – Evolução da dívida total do grupo municipal (2014-2016)	72
Quadro 33 - Demonstração do cálculo do limite máximo de endividamento para 2017	74
Quadro 34 - Demonstração do limite de endividamento, atendendo à margem disponível, para 2017	74
Quadro 35 - Indicadores dos Meios Humanos	75
Quadro 36 - Indicadores dos Meios Financeiros	76
Quadro 37 - Indicadores de Eficácia	78
Quadro 38 - Indicadores de Eficiência/Produtividade	79

1. INTRODUÇÃO

Prestar contas é um dos mais nobres atos das instituições, com especial relevo para as que desempenham funções de natureza pública.

A prestação de contas está intimamente ligada à transparência e não deve ter como único objetivo responder à pressão da lei, mas, adicionalmente, refletir a obrigação, neste caso, dos eleitos em garantir a transparência no uso dos recursos públicos. A prestação de contas é um dos caminhos da ampliação da cidadania.

Assim, os documentos que aqui se apresenta tem como objetivo a efetivação da “prestação de contas” por parte do Executivo Municipal no final de mais um ano de mandato autárquico. Essa “prestação de contas” assume uma dupla vertente. Por um lado é realizada uma análise económica e financeira objetiva e comparada ao desempenho financeiro da autarquia, no decurso do ano de 2016. Por outro, são apresentados os resultados da gestão e da atividade da Câmara Municipal nas mais diversas áreas de competência e de intervenção autárquica.

No que concerne à vertente económica e financeira, o ano 2016 fica marcado pelo exaustivo trabalho técnico desenvolvido no sentido de, finalmente, terminar com a eternização da manutenção de valores contabilísticos, bastante significativos, nas contas de imobilizado em curso (conta 44).

Esta situação ficou a dever-se, por um lado, pela não existência de um procedimento regular instituído pelo Município que detalhe os montantes incluídos naquela rubrica, designadamente o desdobramento das contas por obra/empreitada, e por outro lado, pela não comunicação aos serviços de contabilidade dos autos de receção provisória das empreitadas, o que possibilitaria aferir quais os ativos que já se encontram em funcionamento e para os quais o Município já deveria ter procedido ao registo contabilístico de regularização de transferência de imobilizado em curso para imobilizado firme nas respetivas rubricas de imobilizado, dando assim, início à respetiva amortização e imputação de subsídios a rendimentos (caso de participações). Assim, os valores incluídos nas contas de imobilizado em curso estavam sem amortizar e os respetivos subsídios por especializar, originando que as demonstrações financeiras não refletissem a verdadeira realidade financeira do Município.

Desta feita, com o trabalho realizado, conclui-se mais uma etapa no processo de melhoria da qualidade da informação contabilística, de forma a dar, não só, cumprimento às recomendações efetuadas pelo Tribunal de Contas ao longo dos últimos anos, mas também, cumprimento das normas estabelecidas no POCAL. Nunca é de mais lembrar que as demonstrações financeiras devem apresentar uma imagem verdadeira e apropriada da posição financeira, do desempenho e das alterações na posição financeira do Município. É este o caminho a percorrer (!).

Assim, é importante realçar que o trabalho de regularização desenvolvido no decorrer do exercício de 2016, impede, como é compreensível e aceitável, face aos valores materialmente envolvidos, a comparabilidade de algumas rubricas. Destas situações é dada nota nos documentos anexos.

O presente relatório espelha a Execução do Orçamento do Município de Braga relativo ao ano de 2016, foi elaborado nos termos do Decreto-Lei n.º 54-A/99, de 22 de fevereiro, cumprindo o preceituado n.º 13 do POCAL, e apresenta em anexo os mapas de Prestação de Contas.

São também apresentadas as declarações relativas aos compromissos anuais, pagamentos e recebimentos em atraso existentes a 31 de Dezembro de 2016, conforme estabelecido no artigo 15º da Lei n.º 8/2012 de 21 de Fevereiro.

As contas do Município de Braga foram auditadas e certificadas por um Revisor Oficial de Contas.

2. SUMÁRIO EXECUTIVO

2.1. PROCESSO ORÇAMENTAL

- 1) O Orçamento da Receita, no ano de 2016, alcançou um montante de execução no valor de **84,8 milhões de euros**, com uma **taxa de execução de 87,3%**. O orçamento corrigido é no montante de **97.110.648€**.

- 2) Principais fontes de receita:

	Valor	Peso
Receitas Fiscais	42 731 690 €	50,4%
Transferências Correntes	28 713 788 €	33,9%
Passivos financeiros	4 000 000 €	4,7%
Rendimentos de Propriedade	3 126 354 €	3,7%

- 3) No ano de 2016, a despesa executada foi de **82,5 milhões de euros**, com uma taxa de execução de **84,9%**. **A dotação corrigida** do orçamento ascendeu a **97.110.648€**.

- 4) Principais despesas realizadas:

	Valor	Peso
Despesas com Pessoal	24 790 603 €	30,1%
Aquisição de Bens e Serviços	18 693 350 €	22,7%
Transferências Correntes	18 497 781 €	22,4%
Passivos Financeiros	10 319 443 €	12,5%
Aquisição de Bens de Investimento	3 549 846 €	4,3%

5) Nas Operações de Tesouraria os movimentos de entrada tiveram um resultado de **9.329.393€** e os movimentos de saída totalizaram **9.267.091€**. Tendo sido o saldo transitado de 2015 de **2.421.770€**, o Saldo Final de Operações de Tesouraria ronda os **2.484.072€**.

6) Em 2016, o **montante de garantias e cações** recebidas totalizou os **191.945€** e o montante devolvido foi de **226.053€**. Tendo o saldo inicial de garantias e cações apresentadas por terceiros anunciado um montante de **1.694.302€**, o saldo final é de **1.728.411€**.

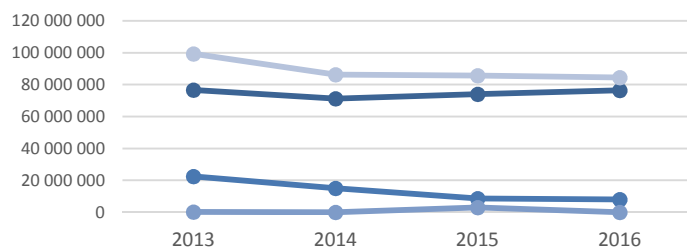
7) Saldo de Gerência de 2015 para 2016:

	Valor
Saldo da Execução Orçamental	2 363 091 €
Saldo das Operações de Tesouraria	2 484 072 €

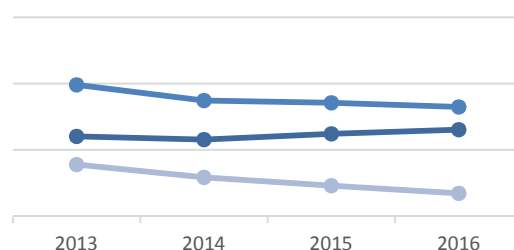
8) Poupança Corrente:

	Valor
Poupança Corrente Prevista	15 879 138 €
Poupança Corrente Executada	11 113 709 €

Evolução de Alguns Indicadores Orçamentais:

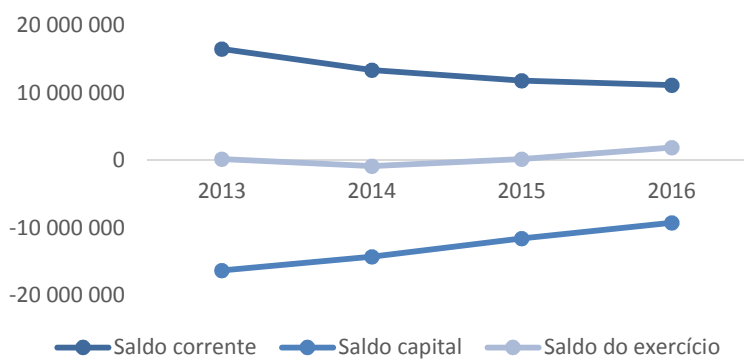
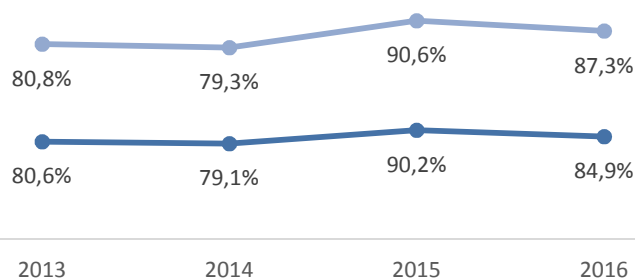


Receita corrente Receita capital
Outras receitas (RNAP) Total da receita



Despesas correntes Despesas capital
Despesas total

Taxas de Execução da despesa Taxas de Execução da receita



Saldo corrente Saldo capital Saldo do exercício

8.2 Desempenho Económico-Financeiro

- 1) O **Balanço** exprime a relação existente entre Ativo, Passivo e Fundos Próprios e espelha, de forma adequada e substantiva, a situação patrimonial da Autarquia em 31 de Dezembro de 2016.

O balanço de 2016 evidenciou:

	2015	2016
⇒ Total do Ativo Líquido	623.845.143 €	536.481.614 €
⇒ Fundos Próprios	489.475.927 €	430.071.231 €
⇒ Passivo	134.369.216 €	106.410.383 €
⇒ Resultado Líquido	13.557.662 €	3.441.277 €

- 2) – Também conhecida como conta de lucros e perdas, a **Demonstração de Resultados** fornece uma visão sobre a capacidade do Município de gerar lucro durante o período de tempo considerado.

Demonstração de Resultados por Natureza:

	2015	2016
⇒ Resultados Operacionais	13.360.329 €	1.942.386 €
⇒ Resultados Financeiros	1.879.845 €	3.086.428 €
⇒ Resultados Correntes	15.240.174 €	5.028.813 €
⇒ Resultado Líquido	13.557.662 €	3.441.277 €

3) – Movimentos nas Rubricas do **Ativo Imobilizado**:

	2016
⇒ Diminuição do Imobilizado Líquido	92.435.377 €
⇒ Amortizações do Exercício	13.358.876 €

4) – **Investimento** realizado no último biénio:

	2015	2016
⇒ Investimento	7.883.078 €	3.549.846 €

5) - Composição das **Dívidas a Terceiros – Médio e Longo Prazo**:

	2015	2016
⇒ Dívidas a Instituições de Crédito	41.455.491 €	35.136.049 €
⇒ Outros Credores	10.562.371 €	9.293.648 €
	52.017.862 €	44.429.697 €

6) - Composição da **Dívida a Terceiros Curto Prazo:**

	2015	2016
⇒ Fornecedores, c/c	101.235 €	0 €
⇒ Fornecedores – Faturas em conferência	897.551 €	2.111.112 €
⇒ Clientes e utentes com cauções	193.135 €	271.632 €
⇒ Adiantamentos de clientes e utentes	2.498.335 €	1.948.957 €
⇒ Fornecedores de Imobilizado, c/c	63.732 €	25.000 €
⇒ Fornecedores com garantias	1.501.702 €	1.457.312 €
⇒ Estado e Outros Entes Públicos	660.342 €	695.819 €
⇒ Outros credores	990.338 €	1.335.307 €
	6.906.369 €	8.589.852 €

Resultados comparativos de gestão: 2013-2016

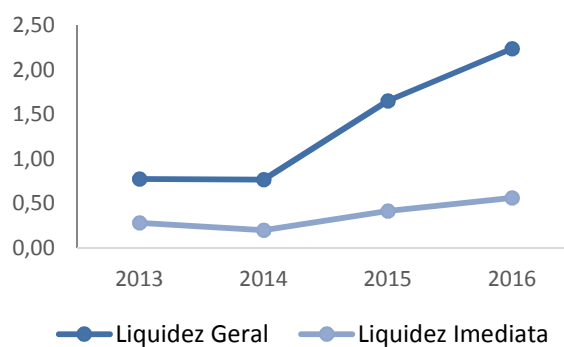
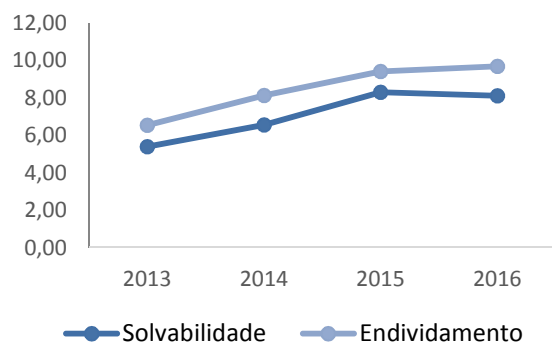
	2013	2014	2015	2016
Resultado líquido	20 775 354	14 063 920	13 557 662	3 441 277
Ativo líquido	551 373 706	600 955 318	623 845 143	536 481 614
Fundo patrimonial	409 840 578	458 812 568	489 475 927	430 071 231
Dívidas a terceiros médio e longo prazo	62 757 524	56 495 827	52 017 862	44 429 697
Dívidas a terceiros curto prazo	13 113 332	13 533 033	6 906 369	8 589 852
Passivo	141 533 127	142 142 749	134 369 216	106 410 383
Número de colaboradores	1 697	1 417	1 400	1 432

Análise de alguns indicadores:

M€

	Dívidas a terceiros médio e longo prazo	Dívidas a terceiros curto prazo	Fundo patrimonial	Ativo líquido
31/12/2013	62,76	13,11	409,84	551,37
2013-2016	Reduziu	Reduziu	Aumentou	Reduziu
	18,33	4,52	20,23	14,89

Indicadores Financeiros:



3. RECURSOS HUMANOS

Este capítulo é dedicado à análise dos aspetos mais relevantes do Balanço Social de 2016.

3.1. VOLUME DE EMPREGO

Em 31 de dezembro de 2016, o volume de emprego na Câmara Municipal de Braga, era de 1 432 unidades, referidas no quadro seguinte que, relativamente ao valor de 2015, representa um aumento de 32 colaboradores.

Anos de permanência no município	2015	2016
Até 5 anos	84	56
Entre 5 e 9 anos	120	140
Entre 10 e 14 anos	207	161
Entre 15 e 19 anos	310	300
Entre 20 e 24 anos	175	216
Entre 25 e 29 anos	198	205
Entre 30 e 34 anos	199	203
Entre 35 e 39 anos	93	132
Há 40 ou mais anos	14	19
Total	1 400	1 432

Quadro 1 – Contagem de trabalhadores segundo o nível de antiguidade

Quando analisamos a evolução no quadriénio 2013-2016, verificamos que, apesar do crescimento do número de colaboradores verificado em 2016, o seu valor total fica ainda abaixo do saldo de 2013.

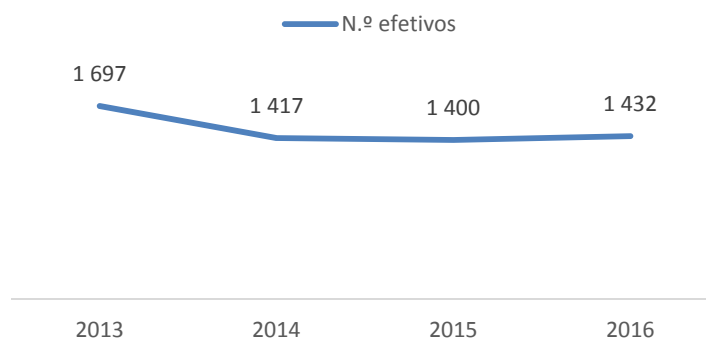


Figura 1 – Evolução do número de efetivos

A distribuição por género do aumento do número de colaboradores registado em 2016 apresenta-se no quadro seguinte:

Distribuição por Género	2015	2016	Variação
Sexo Feminino	735	756	21
Sexo Masculino	665	676	11
Total	1400	1432	32

Quadro 2 – Distribuição dos colaboradores por género

O quadro abaixo evidencia a distribuição dos colaboradores municipais por vínculo contratual e género, concluindo-se que o vínculo preponderante utilizado pelo município é o do trabalho por tempo indeterminado.

Distribuição por Vínculo Contratual	2015		2016	
	Masc.	Fem.	Masc.	Fem.
Comissão de Serviço	22	17	28	19
Contrato por tempo indeterminado	637	714	595	707
Cedência	1		1	
Contrato a tempo incerto	1	0	1	0
Outra	4	4	51	30
Total	665	735	676	756

Quadro 3 – Contagem de trabalhadores por vínculo contratual e género

No que concerne à distribuição dos colaboradores por cargo/carreira, constatamos que a mais representativa é a de assistente operacional, com um total de 857 colaboradores (mais 9 colaboradores que no ano anterior). Segue-se a carreira de assistente técnico, com 256 colaboradores (mais 11 colaboradores face a 2015).

Distribuição por Cargo/Carreira	2015		2016	
	Masc.	Fem.	Masc.	Fem.
Dirigentes Superior	3		2	1
Dirigente Intermédio	9	12	16	13
Comandante Bombeiros	1		1	
Técnico Superior	45	44	50	63
Assistente Técnico	84	161	88	168
Assistente Operacional	384	482	381	476
Bombeiros Sapadores Municipais	88		87	
Informática	8	4	9	4
Polícia Municipal	25	22	25	21
Fiscal Municipal	6	0	6	
Chefe de Serviços administrativos escolar	1	5	1	5
Fiscal Serv. Higiene e Limpeza	1		1	
Chefe de armazém	1			
Outros (pessoal dos gabinetes de apoio)	9	5	9	5
Total	665	735	676	756

Quadro 4 – Contagem dos trabalhadores por cargo/carreira e género

2.2 - MOVIMENTAÇÃO DE PESSOAL

A entrada de colaboradores processou-se da seguinte forma:

		Dirigentes Superiores	Dirigentes Intermédios	Técnico Superior	Assistente Técnico	Assistente Operacional	Informática	Outros	Total
Procedimento concursal	M	0	0	0	0	7	0	0	7
	F	0	0	1	0	4	0	0	5
	Total	0	0	1	0	11	0	0	12
Comissão de serviço	M	0	0	0	0	0	0	0	0
	F	0	0	0	0	0	0	0	0
	Total	0	0	0	0	0	0	0	0
Mobilidade interna	M	0	0	5	1	2	0	0	8
	F	0	0	11	5	0	0	0	16
	Total	0	0	16	6	2	0	0	24
Regresso de licença	M	0	0	0	0	2	0	0	2
	F	0	0	0	0	1	0	0	1
	Total	0	0	0	0	3	0	0	3
Comissão de serviço	M	0	7	0	0	0	0	0	7
	F	1	4	0	0	0	0	0	5
	Total	1	11	0	0	0	0	0	12
Outras situações	M	0	0	5	8	6	1	0	20
	F	0	0	8	5	5	0	0	18
	Total	0	0	13	13	11	1	0	38
Totais	M	0	7	10	9	17	1	0	44
	F	1	4	20	10	10	0	0	45
	Total	1	11	30	19	27	1	0	89

Quadro 5 – Movimento de entrada de colaboradores, por modo de ocupação

Tal como se pode verificar, os colaboradores admitidos e regressados ascendem a 89, sendo que o modo de ocupação do posto de trabalho com maior relevo incidiu nas outras situações e na mobilidade interna.

Por sua vez, as saídas de colaboradores, que no ano de 2016 atingiu o montante de 57, deveu-se essencialmente a ausências prolongadas/licenças sem vencimento/morte.

		Dirigentes Superiores	Dirigentes Intermédios	Técnico Superior	Assistente Técnico	Assistente Operacional	Outros	Total
Caducidade	M	0	0	0	0	5	0	5
	F	0	0		0	4	0	4
	Total	0	0	0	0	9	0	9
Cessação da Comissão Gratuita de Serviço	M	0	1	0	0	0	0	1
	F	0	1	0	0	0	0	1
	Total	0	2	0	0	0	0	2
Outros (Ausências prolongadas/Licença sem vencimento/ Morte)	M	0	0	5	4	9	0	18
	F	0	0	1	3	6	1	11
	Total	0	0	6	7	15	1	29
Reforma/aposentação	M	1	1	0	1	6	2	11
	F	0	0	0	0	6	0	6
	Total	1	1	0	1	12	2	17
Totais	M	1	2	5	5	20	2	35
	F	0	1	1	3	16	1	22
	Total	1	3	6	8	36	3	57

Quadro 6 – Movimento de saída de colaboradores, segundo o motivo

A taxa de rotação (*turnover*) foi de 5,1%, assim calculada:

Efetivos em 31.12.2016	1432
Admissões em 2016	89
Saídas em 2016	57
Taxa de Rotação = (admissões + saídas): 2: T x 100 =	5,1%

Quadro 7 – Turnover (2016)

Por fim, apresenta-se o quadro resumo que caracteriza as movimentações processadas no ano de 2016.

Evolução dos Trabalhadores	2015	2016
Número de colaboradores em 1 de janeiro	1417	1400
Número de admissões	42	89
Número de cessações	59	57
Número de colaboradores a 31 de dezembro	1400	1432
Número médio de colaboradores em 31 de dezembro	1409	1416

Quadro 8 – Quadro resumo da evolução dos trabalhadores

4. EXECUÇÃO GLOBAL DO ORÇAMENTO

4.1. ANÁLISE SUMÁRIA DO ORÇAMENTO

A taxa de execução do orçamento da **Receita** atingiu os 87%, com um total arrecadado de **84,8 milhões de euros**. As **receitas correntes** cobradas ascenderam a **76,4 milhões de euros**, apresentando uma taxa de execução de 89%. O total executado de **receitas de capital** foi **7,9 milhões de euros**, o que corresponde a 75% de execução.

A **Despesa** executada foi de **82,5 milhões de euros** o que significa um nível de execução de 85%. Foram executadas das **despesas correntes** orçadas, o valor de **65,3 milhões de euros**, equivalente a uma execução de 93,1% despesa total orçada. No que respeita a **despesas de capital**, a taxa de execução foi de 63,7% e o total pago foi de **17,2 milhões de euros**.

(un.: euros)

	Execução 2015	Execução 2016	Variação	
			Valor	%
Receitas Cobradas	85 887 906	84 815 417	1 072 489	- 1,3%
Despesas Pagas	85 429 759	82 452 326	2 977 433	- 3,6%

Quadro 9 - Evolução da Execução Orçamental (2015-2016)

Como se pode analisar no quadro supra, em 2016, face ao ano anterior, assistimos a uma diminuição das taxas de execução. As receitas cobradas diminuíram cerca de 1 milhão de euros e as despesas pagas registam uma oscilação decrescente de cerca de 3 milhões de euros.

Como se pode observar, o Município de Braga apresentou em 2016 um saldo global de 8,1 milhões de euros, que reflete a diferença entre as receitas efetivas – receitas totais subtraídas dos ativos e passivos financeiros – e as despesas efetivas – despesas totais menos os ativos e passivos financeiros. O que significa que estamos perante uma situação financeira superavitária, ou seja, o equilíbrio das contas não assenta na obtenção de financiamento externo, mas antes na capacidade de autofinanciamento do Município.

Esta situação resulta de uma gestão empenhada na poupança, permitindo assim continuar a reduzir a dívida municipal, sem pôr em causa os investimentos estratégicos do concelho.

DESCRIÇÃO	ORÇAMENTO		VARIAÇÃO 15/16	
	2015	2016	Valor	%
Receita Corrente	74 030 799	76 372 247	2 341 449	3,2%
Receita de Capital (Efetiva)	3 511 801	3 261 372	-250 429	-7,1%
Outras Receitas	3 038 015	0	-3 038 015	-100,0%
Receita Efetiva (1)	80 580 614	79 633 619	-946 995	-1,2%
Despesa Corrente	62 248 926	65 258 538	3 009 613	4,8%
Despesa de Capital (Efetiva)	11 336 125	6 317 847	-5 018 279	-44,3%
Despesa Efetiva (2)	73 585 051	71 576 385	-2 008 666	-2,7%
Saldo Corrente	11 781 873	11 113 709	-668 164	-5,7%
Saldo de Capital	-4 786 310	-3 056 475	1 729 835	36,1%
Saldo Global (1) - (2)	6 995 563	8 057 234	1 061 671	15,2%

Quadro 10 - Evolução do Saldo Global

4.2. EQUILÍBRIO ORÇAMENTAL

Descrição	Valor (€)
Receitas correntes cobradas brutas	76 372 247
Despesas correntes pagas	65 258 538
Saldo corrente	11 113 709
Amortização média dos EMLP	6 143 330
Excedente anual	4 970 380

Quadro 11 – Equilíbrio Orçamental

Sem prejuízo do princípio do equilíbrio orçamental considerado no POCAL, o novo regime financeiro das autarquias locais e das entidades intermunicipais, publicado através da Lei nº 73/2013, de 3 de setembro, determina ainda que as receitas correntes devem ser pelo menos iguais às despesas correntes, acrescidas das amortizações médias de empréstimos de médio e longo prazo. Em 2016, o excedente que resulta do regime financeiro mencionado é de 4,97 milhões de euros.

Para além do cumprimento do estabelecido no diploma legal supra citado, em 2016 o Município de Braga evidencia, de igual modo, uma poupança corrente do exercício no valor de 11,1 milhões de euros, que permitiu financiar em cerca de 668 mil euros as despesas de capital, cumprindo-se o princípio do equilíbrio orçamental e equidade intergeracional.

4.3. RESUMO DOS MOVIMENTOS FINANCEIROS

4.3.1. Movimentos da Conta de Gerência

Analisando os movimentos financeiros realizados na gerência de 2016, verificamos que as entradas de fundos ascenderam a **93,7 milhões de euros**, dos quais 84,4 milhões de euros têm origem em receitas orçamentais e 9,3 milhões de euros são provenientes de Operações de Tesouraria.

Considerando que a despesa global paga totalizou **82,5 milhões de euros** e a existência de um saldo inicial de **2,9 milhões de euros**, o saldo a transitar para a gerência seguinte será no valor de 4,8 milhões de euros. Este saldo da gerência de 2016 decompõe-se em 2,4 milhões de euros como Saldo de Operações Orçamentais e 2,5 milhões de euros como Saldo de Operações de Tesouraria.

Descrição	Operações Orçamentais	Operações de Tesouraria	TOTAL
Saldo transitado de 2015	458 148	2 421 770	2 879 918
Receitas cobradas	84 357 269	9 329 393	93 686 662
Despesas pagas	82 452 326	9 267 091	91 719 417
Saldo a transitar para 2017	2 363 091	2 484 072	4 847 163

Quadro 12 - Resumo da conta de gerência de 2016

5. PROCESSO ORÇAMENTAL

5.1. EXECUÇÃO ORÇAMENTAL DA RECEITA

A análise da receita far-se-á comparando os valores previstos com os efetivamente cobrados, em 2016, bem como a sua evolução ao longo dos últimos quatro anos.

Pretende-se identificar as parcelas mais relevantes da estrutura da receita, assim como justificar as principais variações, através da análise comparativa dos valores executados com os orçamentalmente previstos, assim como das variações verificadas ao longo do quadriénio.

Serão analisadas a execução e a evolução da receita global e das suas componentes, corrente e de capital.

5.1.1. Evolução da Receita

Como se pode verificar da análise das figuras que se seguem, a receita total diminui 1,5% relativamente ao ano de 2015, o que significa um decréscimo de 1,3 milhões de euros. No entanto, este valor deve ser interpretado tendo em consideração três fatores: 1) o facto de no exercício de 2015 o valor contabilizado ao nível do empréstimo de curto prazo ser superior em 1 milhão de euros ao valor de 2016; 2) o facto de no exercício de 2015 estar refletido uma receita extraordinária relativa à reversão da venda das “Convertidas”, no valor de cerca de 3 milhões de euros; 3) e, o facto do atual quadro comunitário, ao contrário do que se previa, não ter registado em 2016 avanços em termos de execução.

Em 2016, as receitas correntes aumentaram 2,3 milhões de euros (3,2%), tendo as receitas de capital diminuído 592 mil euros (-7%).

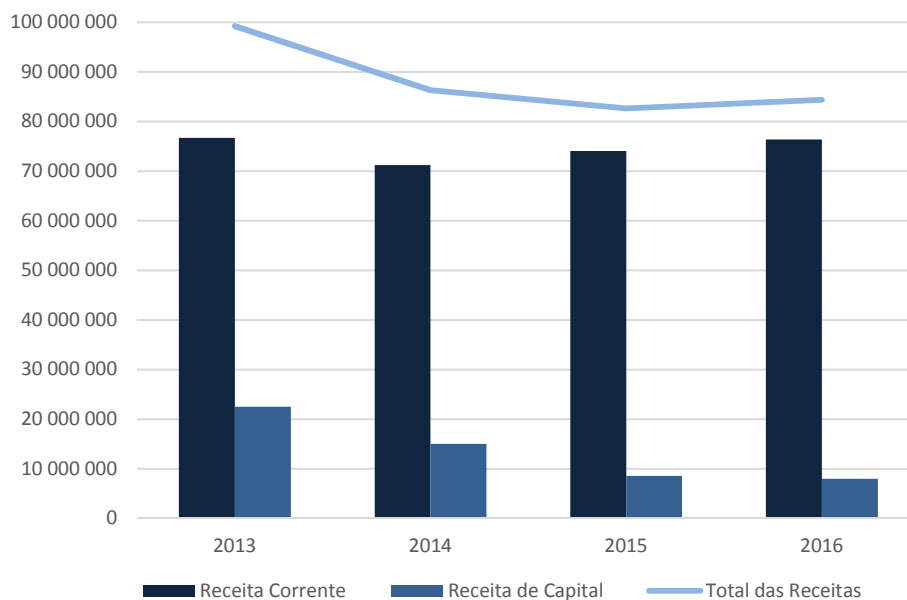


Figura 2 – Evolução da Execução da Receita (2013 - 2016)

Fazendo a análise estrutural da receita cobrada em 2016, constata-se que a componente corrente é superior à de capital em 68,4 milhões de euros. Em termos de peso relativo na receita total, a receita corrente e a de capital representam 89% e 9,3%, respetivamente.

As **Receitas Fiscais** (42,7 M€) constituem a fonte de receita com maior peso relativo, 50,7% do total arrecadado, seguidas das **Transferências** (31,9 M€), que em 2016 foram responsáveis por 37,9% da receita do Município. Face ao ano anterior, verificamos um aumento do peso das receitas fiscais no orçamento municipal, em cerca de 3,8 milhões de euros. Assistimos, de igual modo, a uma diminuição da dependência do município face às transferências obtidas, como se pode verificar na análise das figuras seguintes.

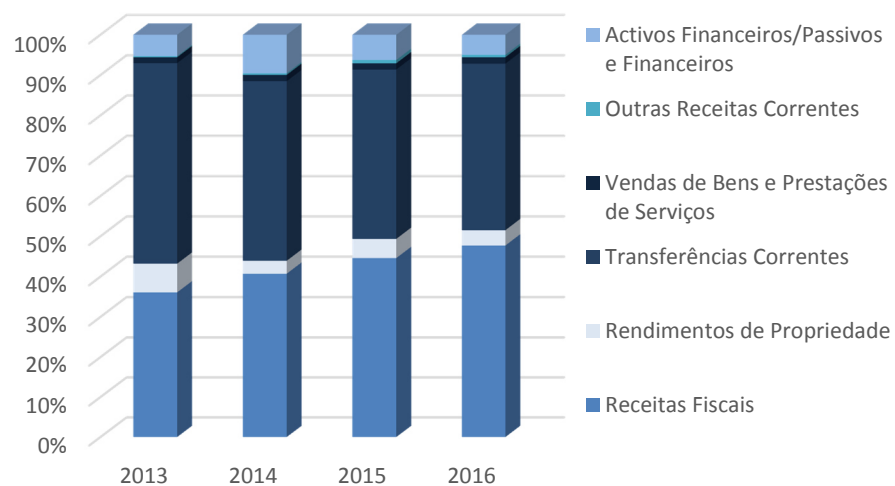


Figura 3 – Evolução do peso relativo das principais receitas

DESIGNAÇÃO	2013			2014			2015			2016		
	Valor	Peso %		Valor	Peso %	Variação	Valor	Peso %	Variação	Valor	Peso %	Variação
Total da Receita Corrente	76 703 989	76,5%		71 237 104	81,5%	-7,1%	74 030 799	86,2%	3,9%	76 372 247	90%	3,2%
Impostos Diretos	34 736 083	34,7%		34 526 548	39,5%	-0,6%	36 412 447	42,4%	5,5%	39 335 756	45,8%	8,0%
Impostos Indiretos	1 369 428	1,4%		1 197 638	1,4%	-12,5%	1 401 507	1,6%	17,0%	1 880 925	2,2%	34,2%
Taxas, Multas e Outras Penalidades	1 267 110	1,3%		1 367 077	1,6%	7,9%	1 159 322	1,3%	-15,2%	1 515 010	1,8%	30,7%
Rendimentos de Propriedade	6 842 991	6,8%		2 712 313	3,1%	-60,4%	3 883 253	4,5%	43,2%	3 126 354	3,6%	-19,5%
Transferências Correntes	30 830 111	30,8%		29 777 948	34,1%	-3,4%	29 246 625	34,1%	-1,8%	28 713 788	33,4%	-1,8%
Vendas de Bens e Prestações de Serviços	1 403 061	1,4%		1 335 300	1,5%	-4,8%	1 261 702	1,5%	-5,5%	1 328 755	1,5%	5,3%
Outras Receitas Correntes	255 205	0,3%		320 280	0,4%	25,5%	665 942	0,8%	107,9%	471 660	0,5%	-29,2%
Total da Receita de Capital	22 484 344	22,4%		15 041 764	17,2%	-33,1%	8 577 248	10,0%	-43,0%	7 985 022	9,3%	-6,9%
Vendas de Bens de Investimento	314 606	0,3%		106 009	0,1%	-66,3%	45 325	0,1%	-57,2%	40 815	0,0%	-9,9%
Transferências de Capital	17 055 978	17,0%		6 935 754	7,9%	-59,3%	3 466 476	4,0%	-50,0%	3 220 556	3,7%	-7,1%
Ativos Financeiros	113 760	0,1%		0	0,0%	-100,0%	65 447	0,1%	-	723 650	0,8%	-
Passivos Financeiros	5 000 000	5,0%		8 000 000	9,2%	60,0%	5 000 000	5,8%	-37,5%	4 000 000	4,7%	-20,0%
Outras Receitas de Capital	0	0,0%		0	0,0%	0,0%	0	0,0%	0,0%	0	0,0%	0,0%
Total das Receitas s/ Reposições	99 188 333			86 278 868		-13,0%	82 608 046		-4,3%	84 357 269		2,1%
Reposições não abatidas nos pagamentos	113 873	0,1%		3 167	0,0%	-97,2%	3 038 015	3,5%	95823,0%	0	0,0%	-100,0%
Total das Receitas	99 302 205			86 282 035		-13,1%	85 646 061		-0,7%	84 357 269		-1,5%
Saldo da Gerência Anterior	914 945	0,9%		1 096 681	1,3%	19,9%	241 845	0,3%	-77,9%	458 148	0,5%	89,4%
TOTAL GERAL	100 217 150	100%		87 378 716	100%	-12,8%	85 887 906	100%	-1,7%	84 815 417	100%	-1,2%

Quadro 13 - Evolução das Receitas (2013 - 2016)

5.1.2. Grau de Execução da Receita

Quando comparamos a receita cobrada com a prevista, constatamos que a taxa de execução do orçamento inicial da receita em 2016 foi de **87,3%**, tendo sido arrecadado o montante de **84,4 milhões de euros** dos 96,7 M€ orçamentados (total do orçamento sem o saldo da gerência anterior).

Analisando separadamente as componentes corrente e de capital, vemos que se atingiram taxas de execução de **89%** e **75%**, respetivamente, correspondendo a um desvio de 9,6 M€ na receita corrente, tendo a de capital ficado aquém do orçamentado em 2,7 M€.

No que à receita corrente diz respeito, o desvio verificado deve-se essencialmente ao comportamento da rubrica de rendimentos de propriedade, a qual regista uma execução de 41,6%.

Já no que à componente de capital diz respeito, a principal causa do desvio verificado prende-se com uma execução abaixo do previsto das receitas provenientes da comparticipação comunitária de projetos financiados, fruto dos atrasos verificados ao nível da execução do novo quadro comunitário.

DESIGNAÇÃO	Orçamento		Liquidado		Executado		Desvio	Taxa de Execução
	Valor	%	Valor	%	Valor	%		
RECEITA CORRENTE	86 008 220	89,0%	78 805 507	90,7%	76 372 247	90,5%	-9 635 973	88,8%
Impostos Diretos	41 250 000	42,7%	39 335 756	45,3%	39 335 756	46,6%	-1 914 244	95,4%
Impostos Indiretos	1 961 637	2,0%	1 961 445	2,3%	1 880 925	2,2%	-80 712	95,9%
Taxas, Multas e Outras Penalidades	1 982 000	2,1%	1 847 484	2,1%	1 515 010	1,8%	-466 990	76,4%
Rendimentos de Propriedade	7 506 600	7,8%	3 126 354	3,6%	3 126 354	3,7%	-4 380 246	41,6%
Transferências Correntes	30 970 483	32,0%	30 416 613	35,0%	28 713 788	34,0%	-2 256 695	92,7%
Vendas de Bens e Prestações de Serviços	1 858 500	1,9%	1 387 377	1,6%	1 328 755	1,6%	-529 745	71,5%
Outras Receitas Correntes	479 000	0,5%	730 478	0,8%	471 660	0,6%	-7 340	98,5%
RECEITA DE CAPITAL	10 644 280	11,0%	8 068 772	9,3%	7 985 022	9,5%	-2 659 258	75,0%
Vendas de Bens de Investimento	125 000	0,1%	40 815	0,0%	40 815	0,0%	-84 185	32,7%
Transferências de Capital	5 405 520	5,6%	3 304 306	3,8%	3 220 556	3,8%	-2 184 964	59,6%
Ativos Financeiros	113 760	0,1%	723 650	0,8%	723 650	0,9%	609 890	636,1%
Passivos Financeiros	5 000 000	5,2%	4 000 000	4,6%	4 000 000	4,7%	-1 000 000	80,0%
TOTAL GERAL	96 652 500	100,0%	86 874 278	100,0%	84 357 269	100,0%	-12 295 231	87,3%

Quadro 14 - Execução da Receita por classificação económica

5.1.3. Receita Corrente

5.1.3.1. Estrutura e Execução das Receitas Correntes

A observação das figuras abaixo permite-nos analisar a estrutura e a execução da receita corrente.

DESIGNAÇÃO	Orçamento		Liquidado		Executado		Desvio	Taxa de Execução
	Valor	%	Valor	%	Valor	%		
Impostos Diretos	41 250 000	48,0%	39 335 756	49,9%	39 335 756	51,5%	-1 914 244	95,4%
Impostos Indiretos	1 961 637	2,3%	1 961 445	2,5%	1 880 925	2,5%	-80 712	95,9%
Taxas, Multas e Outras Penalidades	1 982 000	2,3%	1 847 484	2,3%	1 515 010	2,0%	-466 990	76,4%
Rendimentos de Propriedade	7 506 600	8,7%	3 126 354	4,0%	3 126 354	4,1%	-4 380 246	41,6%
Transferências Correntes	30 970 483	36,0%	30 416 613	38,6%	28 713 788	37,6%	-2 256 695	92,7%
Vendas de Bens e Prestações de Serviços	1 858 500	2,2%	1 387 377	1,8%	1 328 755	1,7%	-529 745	71,5%
Outras Receitas Correntes	479 000	0,6%	730 478	0,9%	471 660	0,6%	-7 340	98,5%
TOTAL RECEITA CORRENTE	86 008 220	100,0%	78 805 507	100,0%	76 372 247	100,0%	-9 635 973	88,8%

Quadro 15 - Estrutura das Receitas Correntes

Os **Impostos Diretos** representam a maior parcela de receita corrente, com um peso relativo de **51,5%**, totalizando **39,3 milhões de euros**. Destes, 21,9 M€ foram cobrados em sede de Imposto Municipal s/ Imóveis e 8,2 M€ respeitantes a Imposto Municipal s/ Transmissões de Imóveis, apresentando taxas de execução de 90,5% e 119%, respetivamente. Já os **Impostos Indiretos** geraram uma receita de **1,9 milhões de euros**.

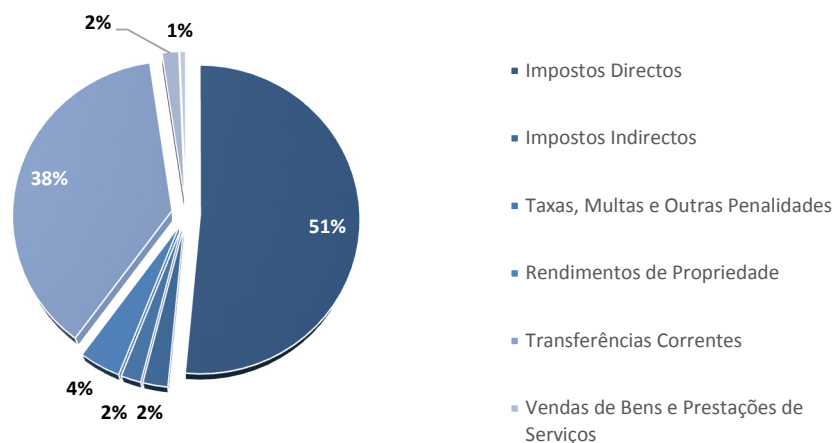


Figura 4 – Estrutura das Receitas Correntes

Confirmando o panorama de exercícios passados, podemos verificar pela observação da figura acima que os Impostos Directos e as Transferências representam 89% das receitas correntes do Município.

Com uma cobrança total de 42,7 milhões de euros em 2016, o agregado das Receitas Fiscais significa mais de metade das receitas correntes (56%), apresentando um peso relativo superior ao verificado em 2015 (52,6%).

Ao analisarmos a figura abaixo, constatamos a evolução dos principais grupos da Receita Corrente. Desta análise, destaca-se o peso relativo que as Transferências Correntes assumiram nos últimos quatro exercícios, nos quais representaram, em média, quase 39,8% do total das receitas correntes. Por seu turno, os impostos indirectos representam, em média, 2% da receita corrente cobrada.

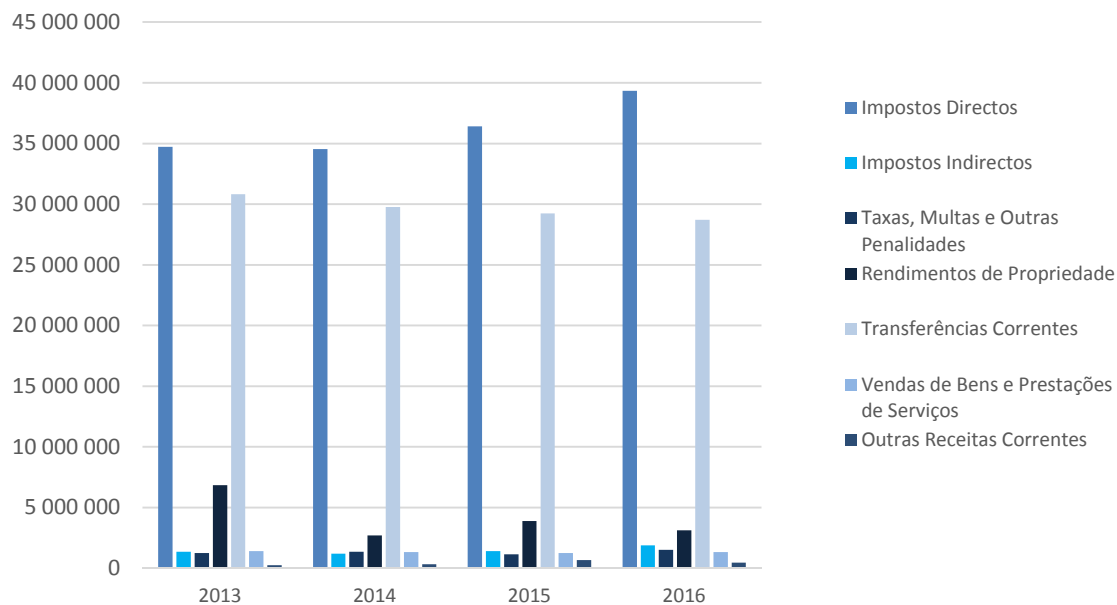


Figura 5 - Evolução da Receitas Correntes (2013 – 2016)

Podemos concluir que, em 2016, a Receita Corrente mantém-se como principal fonte de recursos municipais, revelando-se fundamental para a manutenção da capacidade de autofinanciamento do Município. O excedente desta receita é aplicado no investimento municipal, conforme referido anteriormente no ponto sobre o equilíbrio orçamental.

5.1.3.2. Receitas Fiscais

As Receitas Fiscais que, como já se referiu anteriormente, representam 56% do total das receitas correntes, serão em seguida alvo de uma análise mais detalhada.

Descrição	2015		2016		Variação	
	Valor	%	Valor	%	Valor	%
IMPOSTOS DIRECTOS	36 412 447	85,2%	39 335 755	92,1%	2 923 308	8,0%
IMPOSTO MUNICIPAL SOBRE IMÓVEIS	22 046 011	51,6%	21 956 281	51,4%	-89 730	-0,4%
IMPOSTO ÚNICO DE CIRCULAÇÃO	4 227 296	9,9%	4 262 227	10,0%	34 930	0,8%
IMPOSTO MUNICIPAL S/TRANSMISSÕES IMÓVEIS	6 101 040	14,3%	8 162 521	19,1%	2 061 482	33,8%
DERRAMA	4 009 208	9,4%	4 953 554	11,6%	944 346	23,6%
IMPOSTOS ABOLIDOS	28 893	0,1%	1 173	0,0%	-27 720	-95,9%
IMPOSTOS INDIRECTOS	1 401 507	3,3%	1 880 925	4,4%	479 418	34,2%
MERCADOS E FEIRAS	28 716	0,1%	29 563	0,1%	848	3,0%
LOTEAMENTOS E OBRAS	540 307	1,3%	490 671	1,1%	-49 636	-9,2%
OCUPAÇÃO DA VIA PÚBLICA	312 910	0,7%	669 617	1,6%	356 707	114,0%
PUBLICIDADE	155 493	0,4%	297 356	0,7%	141 863	91,2%
UTILIZAÇÃO DA REDE VIÁRIA MUNICIPAL	2 622	0,0%	1 766	0,0%	-856	-32,7%
OUTROS	361 459	0,8%	391 951	0,9%	30 492	8,4%
TAXAS, MULTAS E OUTRAS PENALIDADES	1 159 322	2,7%	1 515 010	3,5%	470 334	40,6%
MERCADOS E FEIRAS	169 052	0,4%	154 260	0,4%	-14 792	-8,8%
LOTEAMENTOS E OBRAS	561 512	1,3%	850 698	2,0%	289 186	51,5%
OCUPAÇÃO DA VIA PÚBLICA	0	0,0%	116 228	0,3%	116 228	0,0%
OUTROS	117 707	0,3%	41 135	0,3%	-1 479	-1,3%
JUROS DE MORA	2 249	0,0%	1 581	0,1%	38 885	1728,7%
JUROS COMPENSATÓRIOS	776	0,0%	1 234	0,0%	458,56	59,1%
COIMAS E PENALIDADES POR CONTRA-ORDENAÇÃO	307 211	0,7%	349 610	0,8%	42 399	13,8%
MULTAS E PENALIDADES DIVERSAS	816	0,0%	265	0,0%	-551	-67,5%
TOTAL DAS RECEITAS FISCAIS	38 973 277	91,2%	42 731 690	100,0%	3 873 060	9,9%

Quadro 16 – Evolução das Receitas Fiscais

Em 2016, arrecadou-se 94,6% da Receita Fiscal prevista, tendo entrado nos cofres municipais **42,7 milhões de euros**.

Os **Impostos Diretos** cobrados representam a maior parcela das receitas fiscais, com um peso relativo de **92%** e um total arrecadado de **39,3 milhões de euros**, o que significa um aumento de 2,9 milhões de euros relativamente ao ano anterior, resultado do aumento das cobranças de Imposto Municipal sobre Transmissões de Imóveis (+33,8%) e de Derrama (+23,6%), apenas contrariado pela diminuição da cobrança de Imposto Municipal sobre Imóveis (-0,4%), sendo este resultado influenciado pela deliberação da assembleia municipal que aprovar uma redução da taxa do IMI a aplicar aos prédios urbanos destinados a habitação própria e permanente dos sujeitos passivos cujo agregador familiar cumpra as condições previstas no artº. 112ºA do CIMI (IMI Familiar).

Desta feita, tal como se pode verificar o aumento dos impostos diretos está relacionado com a dinamização registada no ano 2016 da atividade económica, nomeadamente associada ao setor da construção.

As receitas provenientes dos **Impostos Indirectos** evoluíram positivamente quando comparadas com o ano anterior, aumentando 34,2%, enquanto as **Taxas, Multas e Outras Penalidades** aumentaram 40,6%.

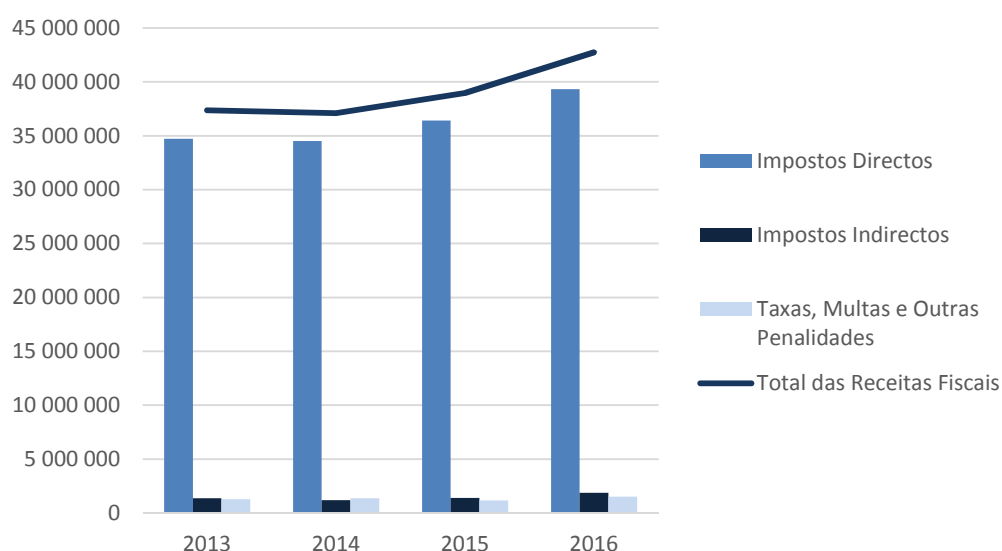


Figura 6 - Estrutura e Evolução das Receitas Fiscais

5.1.4. Receita de Capital

A Receita de Capital totalizou **7,9 milhões de euros** em 2016, o que corresponde a **9,4%** da receita total.

O grau de realização das receitas de capital foi de 75%, apresentando um desvio negativo de 2,7 milhões, para o qual contribui a arrecadação de menos 2,2 milhões de euros do que o previsto nas Transferências de Capital, devido aos atrasos verificados na execução do quadro comunitário de apoio “Portugal 2020”.

As Transferências de Capital registam uma taxa de execução de 60%, o que significa em termos absolutos a 3,2 milhões de euros, dos quais 2,2 milhões de euros correspondem à comparticipação FEDER de projetos cofinanciados no âmbito do QREN.

O recurso ao financiamento externo de curto prazo, no valor de 4 milhões de euros, visou uma melhor gestão de tesouraria durante o exercício económico.

DESIGNAÇÃO	Orçamento		Liquidado		Executado		Desvio	Taxa de Execução
	Valor	%	Valor	%	Valor	%		
Vendas de Bens de Investimento	125 000	1,2%	40 815	0,5%	40 815	0,5%	-84 185	32,7%
Transferências de Capital	5 405 520	50,8%	3 304 306	41,0%	3 220 556	40,3%	-2 184 964	59,6%
Ativos Financeiros	113 760	1,1%	723 650	9,0%	723 650	9,1%	609 890	636,1%
Passivos Financeiros	5 000 000	47,0%	4 000 000	49,6%	4 000 000	50,1%	-1 000 000	80,0%
TOTAL RECEITA DE CAPITAL	10 644 280	100,0%	8 068 772	100,0%	7 985 022	100,0%	-2 659 258	75,0%

Quadro 17 - Estrutura e Execução das Receitas de Capital

5.2. EXECUÇÃO ORÇAMENTAL DA DESPESA

Avançando na análise para a execução da despesa por económica, procederemos à comparação dos valores inscritos no orçamento final com as despesas pagas, o que permitirá chegar aos valores de execução das várias componentes da despesa.

Faremos também um estudo da evolução das despesas ao longo dos últimos quatro anos, bem como da sua estrutura. Por outro lado, será dado destaque às despesas afetas ao Plano Plurianual de Investimentos, analisando-as e relacionando-as com as atividades municipais.

5.2.1. Estrutura e Execução da Despesa

O total de despesa global paga em 2016 ascendeu a **82,5 milhões de euros**, apresentando uma taxa de execução de **85%**.

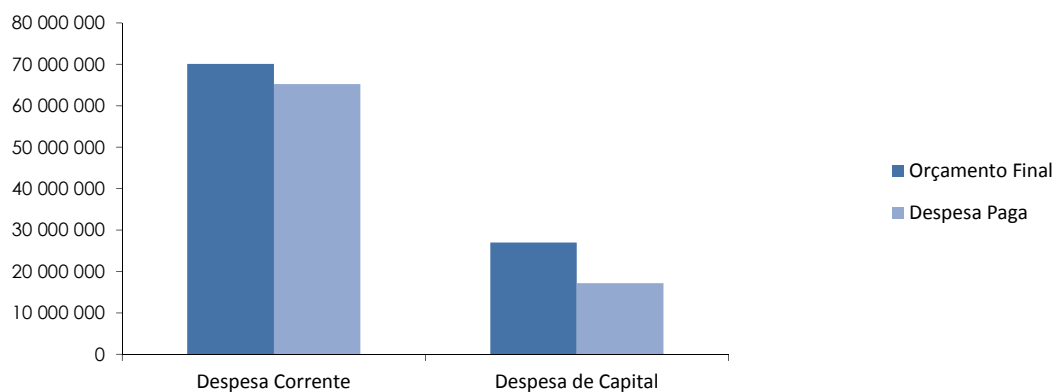


Figura 7 – Orçamento Final versus Despesa Paga

Comparando com 2015, a despesa global diminui **3,5%**, o que em termos absolutos significa um decréscimo de **2,98 milhões de euros**.

Quanto à estrutura do orçamento executado da despesa, verificamos que a **Despesa Corrente** tem um peso relativo de **79%**, totalizando **65,3 milhões de euros**, e a **Despesa de Capital**, com um total pago de **17,2 milhões de euros**, representa **21%**.

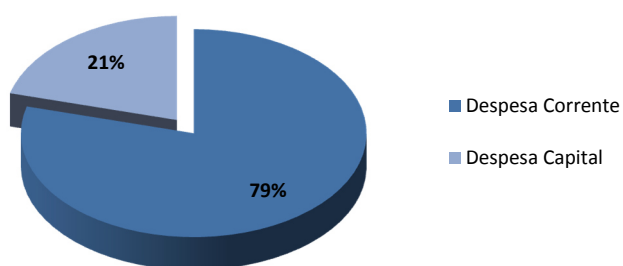


Figura 8 – Estrutura das Despesas Pagas

Relativamente ao nível de execução em relação ao orçamento final, verificamos que a execução das despesas correntes ultrapassam os 93%, enquanto as despesas de capital atingiram os 64%.

COD. DESIGNAÇÃO		Orçamento Final		Despesa Paga		Desvio	Taxa de Execução
		Valor	%	Valor	%		
DESPESA CORRENTE		70 129 082	72,2%	65 258 538	79,1%	-4 870 544	93,1%
01	Despesas com Pessoal	25 258 690	26,0%	24 790 603	30,1%	-468 087	98,1%
02	Aquisição de Bens e Serviços	22 152 242	22,8%	18 693 350	22,7%	-3 458 892	84,4%
03	Encargos Correntes da Dívida	182 200	0,2%	179 737	0,2%	-2 463	98,6%
04	Transferências Correntes	19 291 900	19,9%	18 497 781	22,4%	-794 119	95,9%
05	Subsídios	171 700	0,2%	170 792	0,2%	-908	99,5%
06	Outras Despesas Correntes	3 072 350	3,2%	2 926 275	3,5%	-146 075	95,2%
DESPESA DE CAPITAL		26 981 566	27,8%	17 193 787	20,9%	-9 787 778	63,7%
07	Aquisição de Bens de Investimento	10 754 368	11,1%	3 549 846	4,3%	-7 204 522	33,0%
08	Transferências de Capital	5 351 000	5,5%	2 768 001	3,4%	-2 582 999	51,7%
09	Ativos Financeiros	556 498	0,6%	556 498	0,7%	0	100,0%
10	Passivos Financeiros	10 319 700	10,6%	10 319 443	12,5%	-257	100,0%
TOTAL GERAL		97 110 648		82 452 326		-14 658 322	84,91%

Quadro 18 - Estrutura e Execução Orçamental da Despesa

5.2.2. Evolução da Despesa

Como já foi referido, a despesa global baixou no último exercício 2,9 milhões de euros (-3,5%), tendo a despesa corrente aumentado de 3 milhões de euros (+4,8%) e a despesa de capital sofrido uma diminuição de 5,99 milhões de euros (-25,8%).

Para feito, do lado da despesa corrente, a maior variação verificou-se nas seguintes rubricas: Transferências Correntes, com um aumento de 1,9 milhões de euros, mais 11,2% do que o valor pago em 2015; despesas com o pessoal, que registam um aumento de 1,1 milhões de euros, ou seja, mais 4,5% que no período anterior; outras despesas correntes, que apresentam uma taxa de variação positiva de 36,7% (+ 786 mil euros), como consequência da decisão da autoridade de gestão que resultou que o município tivesse que reembolsar verbas anteriormente recebidas de fundos comunitários.

No que concerne à despesa de capital, a diminuição de 5,99 milhões de euros é essencialmente influenciada pelo decréscimo dos pagamentos ao nível das aquisições de bens de capital. Este facto resulta em grande medida do congelamento verificado, em 2016, dos fundos comunitários.



COD.	DESIGNAÇÃO	2013			2014			2015			2016		
		Valor	Peso		Valor	Peso	Variação	Valor	Peso	Variação	Valor	Peso	Variação
	Total da Despesa Corrente	60 236 101	60,8%		57 859 213	66,4%	-3,9%	62 248 926	72,9%	7,6%	65 258 538	79,1%	4,8%
01	Despesas com Pessoal	25 186 802	25,4%		24 503 120	28,1%	-2,7%	23 723 998	27,8%	-3,2%	24 790 603	30,1%	4,5%
02	Aquisição de Bens e Serviços	16 679 315	16,8%		17 076 189	19,6%	2,4%	18 815 809	22,0%	10,2%	18 693 350	22,7%	-0,7%
03	Encargos Correntes da Dívida	687 300	0,7%		470 494	0,5%	-31,5%	338 448	0,4%	-28,1%	179 737	0,2%	-46,9%
04	Transferências Correntes	13 531 753	13,7%		13 407 406	15,4%	-0,9%	16 633 348	19,5%	24,1%	18 497 781	22,4%	11,2%
05	Subsídios	1 803 075	1,8%		642 841	0,7%	-64,3%	597 248	0,7%	-7,1%	170 792	0,2%	-71,4%
06	Outras Despesas Correntes	2 347 857	2,4%		1 759 164	2,0%	-25,1%	2 140 075	2,5%	21,7%	2 926 275	3,5%	36,7%
	Total da Despesa de Capital	38 884 368	39,2%		29 277 659	33,6%	-24,7%	23 180 833	27,1%	-20,8%	17 193 787	20,9%	-25,8%
07	Aquisição de Bens de Investimento	21 540 958	21,7%		12 862 956	14,8%	-40,3%	7 883 078	9,2%	-38,7%	3 549 846	4,3%	-55,0%
08	Transferências de Capital	5 854 671	5,9%		1 873 952	2,2%	-68,0%	3 453 047	4,0%	84,3%	2 768 001	3,4%	-19,8%
09	Ativos Financeiros	0	0,0%		100 000	0,1%	-	556 498	0,7%	456,5%	556 498	0,7%	0,0%
10	Passivos Financeiros	11 488 739	11,6%		14 440 751	16,6%	25,7%	11 288 210	13,2%	-21,8%	10 319 443	12,5%	-8,6%
	TOTAL GERAL	99 120 469	100%		87 136 871	100%	-12,1%	85 429 759	100%	-2,0%	82 452 326	100%	-3,5%

Quadro 19 - Evolução das Despesas (2013 – 2016)

5.2.3. Despesa Corrente

Tal como mencionado anteriormente, a Despesa Corrente realizada ascendeu a 65,3 milhões de euros, apresentando um crescimento de 4,8%, ou seja, mais 3 milhões de euros do que em 2015.

O grau de execução do orçamento das despesas correntes foi de 93,1%, ficando 4,9 milhões de euros abaixo do orçamentado. Da análise do quadro abaixo, verificamos que, com exceção da rubrica de aquisição de bens e serviços, que apresenta uma taxa de execução de 84%, as restantes rubricas que compõem a despesa corrente apresentam taxas de execução superiores a 95%.

COD.	DESIGNAÇÃO	Orçamento Final		Despesa Paga		Taxa de
		Valor	%	Valor	%	Execução
DESPESA CORRENTE						
01	Despesas com Pessoal	25 258 690	36,0%	24 790 603	38,0%	98,1%
02	Aquisição de Bens e Serviços	22 152 242	31,6%	18 693 350	28,6%	84,4%
03	Encargos Correntes da Dívida	182 200	0,3%	179 737	0,3%	98,6%
04	Transferências Correntes	19 291 900	27,5%	18 497 781	28,3%	95,9%
05	Subsídios	171 700	0,2%	170 792	0,3%	99,5%
06	Outras Despesas Correntes	3 072 350	4,4%	2 926 275	4,5%	95,2%
TOTAL		70 129 082	100,0%	65 258 538	100%	93,1%

Quadro 20 - Estrutura e Execução Orçamental da Despesa Corrente

As **Despesas com Pessoal** mantêm-se como a rubrica de despesa com maior peso (38% das despesas correntes e 30% das despesas totais), apresentando um total pago de 24,8 milhões de euros, 4,5% acima do valor de 2015. Esta variação é justificada pelo aumento do salário mínimo nacional e respetivos encargos sociais, pelo aumento do número de colaboradores, bem como, fruto da reestruturação orgânica, pelo preenchimento de um maior número de lugares de direção.

As despesas com **Aquisição de Bens e Serviços** ascenderam a 18,7 milhões de euros, representando 28,6% das despesas correntes e 22,7% do total das despesas, tendo diminuído 0,7% em relação ao ano anterior (-122 mil euros).

As **Transferências Correntes** ascenderam a 18,5 milhões de euros, distribuídos entre as empresas municipais, as freguesias e instituições sem fins lucrativos, representando 28% das despesas correntes e 22,4% do total das despesas. Encontram-se incluídas neste capítulo as transferências para as **Freguesias** (5,1 M€) e para o **Setor Público Empresarial** (8,3 M€), estas últimas justificadas pelo facto das referidas empresas desenvolverem atividades de natureza social, onde o preço formado é claramente inferior ao preço de custo, donde decorre, por força de lei, a necessidade de compensações financeiras que restabeleçam o equilíbrio e a viabilidade financeira das entidades.

De destacar ainda nesta rubrica o valor pago ao nível da rubrica “**Famílias**”, no valor de **544 mil euros**, respeitantes ao reembolso dos livros escolares, bem como ao programa “Regime de Apoio Direto ao Arrendamento” (RADA).

Os **Encargos Correntes da Dívida** totalizaram 179 mil euros, o que corresponde a um decréscimo de 46,9%, menos 159 mil euros do que no ano anterior.

A rubrica **Subsídios**, com uma despesa total de 171 mil euros, diminuiu 71,4% relativamente a 2015.

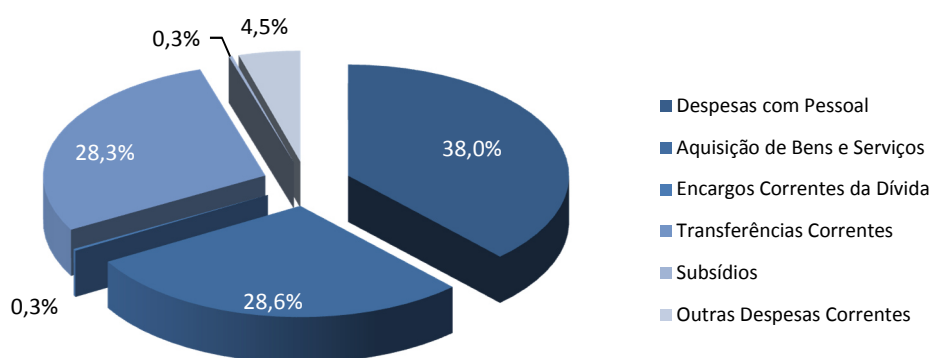


Figura 9 - Estrutura das Despesas Correntes

5.2.4. Despesa de Capital

A partir da análise do quadro que se segue, constatamos que as despesas de capital atingiram os **17,2 milhões de euros**, com uma taxa de execução de 63,7%.

DESIGNAÇÃO	Orçamento Final		Despesa Paga		Desvio	Taxa de Execução
	Valor	%	Valor	%		
Aquisição de Bens de Investimento	10 754 368	39,9%	3 549 846	20,6%	-7 204 522	33,0%
Transferências de Capital	5 351 000	19,8%	2 768 001	16,1%	-2 582 999	51,7%
Ativos Financeiros	556 498	2,1%	556 498	3,2%	0	100,0%
Passivos Financeiros	10 319 700	38,2%	10 319 443	60,0%	-257	100,0%
Total das despesas capital	26 981 566	100,0%	17 193 787	100,0%	-9 787 778	63,72%

Quadro 21 - Estrutura e Execução Orçamental da Despesa de Capital

Numa análise mais detalhada verificamos que o capítulo de Aquisição de Bens de Investimento totaliza, em 2016, 3,5 milhões de euros, que significa, comparativamente com o exercício anterior, uma variação negativa de 7,2 milhões de euros. Este facto está em larga medida relacionado com os atrasos registados na execução do atual quadro comunitário, atestado pela diminuição das transferências de capital obtidas pelo município para financiar investimentos.

As **Transferências de Capital**, com uma execução de 51,7%, totalizam 2,8 milhões de euros, inteiramente relacionados com as obras e melhoramentos efetuados nas freguesias através dos contratos inter-administrativos. A variação verificada é justificada pelo facto de a grande maioria das delegações em curso efetuadas ainda se encontrarem numa fase inicial de execução física.

As despesas com **Passivos Financeiros**, no valor de 10,3 milhões de euros, correspondem à amortização de empréstimos de médio e longo prazo (6,3 M€) e de curto prazo (4 M€). Esta rubrica contribui com o maior peso das despesas de capital, representando 60% do seu total.

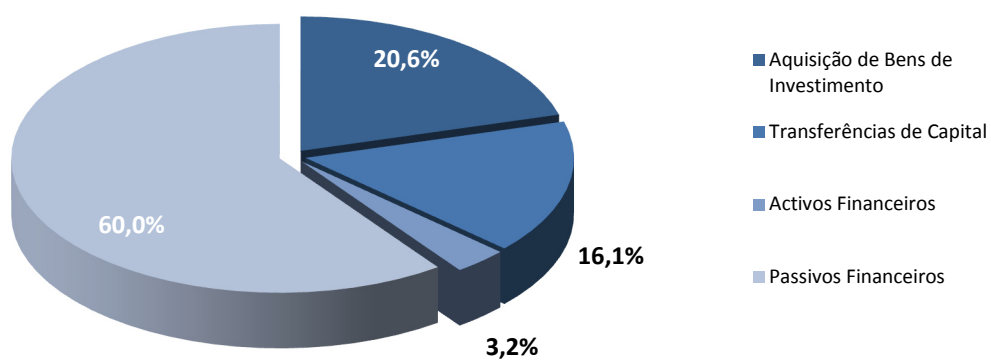


Figura 10 - Estrutura das Despesas de Capital

5.2.5. Plano Plurianual de Investimentos

A estrutura e execução do Plano Plurianual de Investimentos (PPI) estão evidenciadas no quadro infra.

	Execução 2015	Previsto	2016 Executado		Taxa de Execução	Variação 2015/16
			Montante	%		
1 - FUNÇÕES GERAIS	2 034 857	1 561 900	895 633	25,2%	57,3%	-56,0%
1.1 - Serviços Gerais de Admin. Pública	796 261	1 393 950	782 623	22,0%	56,1%	-2%
1.1.1 - Administração Geral	796 261	1 393 950	782 623	22,0%	56,1%	-2%
1.2 - Segurança e Ordem Públicas	1 238 596	167 950	113 010	3,2%	67,3%	-91%
1.2.1 - Proteção Civil e Luta Contra Incêndios	1 231 353	155 850	103 419	2,9%	66,4%	-92%
1.2.2 - Polícia Municipal	7 243	12 100	9 591	0,3%	79,3%	32%
2 - FUNÇÕES SOCIAIS	5 091 611	7 227 333	1 838 159	51,8%	25,4%	-63,9%
2.1 - Educação	501 108	1 705 045	173 200	4,9%	10,2%	-65%
2.1.1 - Ensino Não Superior	501 108	1 705 045	173 200	4,9%	10,2%	-65%
2.3 - Segurança e Ação Sociais	0	0	0	0,0%	0,0%	0%
2.3.2 - Ação Social	0	0	0	0,0%	0,0%	0%
2.4 - Habitação e Serviços Colectivos	2 447 612	2 575 248	1 056 511	29,8%	41,0%	-57%
2.4.1 - Habitação	364 620	748 000	119 945	3,4%	16,0%	-67%
2.4.2 - Ordenamento do Território	1 397 162	1 389 048	886 656	25,0%	63,8%	-37%
2.4.6 - Proteção do Meio Ambiente e Conservação da Natureza	685 830	438 200	49 910	1,4%	11,4%	-93%
2.5 - Serviços Culturais, Recreativos e Religiosos	2 142 891	2 947 040	608 449	17,1%	20,6%	-72%
2.5.1 - Cultura	0	17 000	0	0,0%	0,0%	0%
2.5.2 - Desporto, Recreio e Lazer	2 142 891	2 930 040	608 449	17,1%	20,8%	-72%
3 - FUNÇÕES ECONÓMICAS	756 609	1 965 135	816 053	23,0%	41,5%	7,9%
3.3 - Transportes e Comunicações	756 609	1 965 135	816 053	23,0%	41,5%	8%
3.3.1 - Transportes Rodoviários	756 609	1 965 135	816 053	23,0%	41,5%	8%
TOTAL DO PPI	7 883 078	10 754 368	3 549 845	100,0%	33,0%	-55,0%

Quadro 22 - Estrutura e Execução do Plano Plurianual de Investimentos

O Plano Plurianual de Investimentos referente ao ano de 2016, como podemos observar no quadro anterior, apresenta um total executado de **3,5 milhões de euros** e uma **taxa de execução de 33%**, ficando abaixo da execução do ano anterior, fruto dos atrasos verificados na execução do Portugal 2020, que condicionou o lançamento de investimentos estruturantes para o desenvolvimento do concelho, tais como a Requalificação do Parque de Exposições e Mercado Municipal.

As **Funções Gerais** representam 25% do PPI, com um total executado de 895 mil euros e uma taxa de execução de 57,3%. Este agregado funcional diminui 56% em relação a 2015.

A causa deste decréscimo encontra-se na rubrica **Proteção Civil e Luta Contra Incêndios**, onde estava registada em 2015 a despesa paga referente à construção do Quartel da Companhia de Bombeiros Sapadores de Braga, no valor de 1,2 milhões de euros.

As **Funções Sociais** têm um montante executado de **1,8 milhões de euros**, encontrando-se aqui concentrada a maior fatia dos investimentos do Município, já que representam 51,8% do PPI, com especial destaque para as seguintes objetivos:

- na **Educação**, com um investimento total de 173 mil euros investidos, obteve uma diminuição em relação ao ano anterior de 65%. Sublinha-se que a maioria dos investimentos previstos neste objetivo transitam para o exercício de 2017, designadamente os Centros Escolares de Esporões, Gualtar, Merelim S. Pedro e S. Lázaro;
- no objetivo **Habitação e Serviços Coletivos**, responsável por 29,8% do valor do PPI, foram executados 1,06 milhões de euros, onde se incluem projetos como a aquisição e expropriação de Terrenos com cerca de 639 mil euros e arranjos urbanísticos diversos com um valor executado de 157 mil euros;
- ao nível dos **Serviços Culturais, Recreativos e Religiosos**, que apresentam uma execução de 17%, incorpora investimentos que totalizam 608 mil euros, aplicado nos seguintes projetos: Requalificação do PEB (273 mil euros), manutenção de equipamentos desportivos (224 mil euros).

As **Funções Económicas**, no exercício de 2016, totalizam 816 mil euros, representando cerca de 23% do investimento total, sustentado no objetivo **Transporte Rodoviários**, com especial destaque para a instalação e reparação de sistemas de drenagens de águas pluviais (230 mil euros), remodelação e conservação de pavimentos rurais (187 mil euros), sinalização rodoviária e semaforização (155 mil euros) e reforços betuminosos em arruamentos urbanos (148 mil euros).

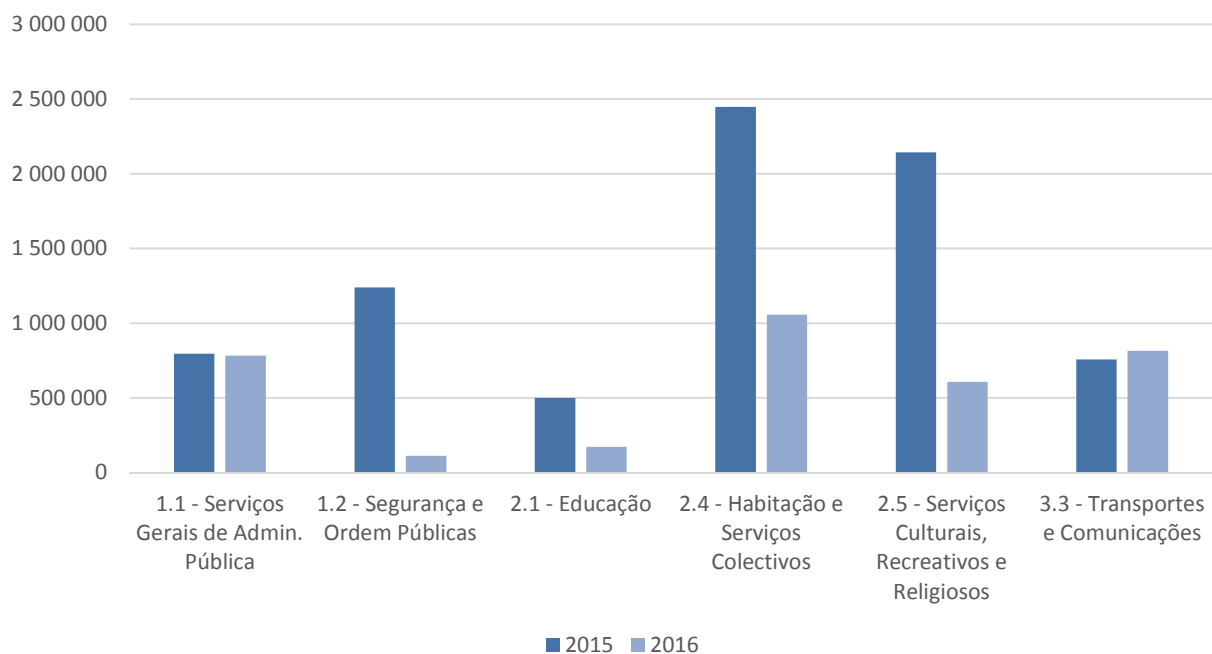


Figura 11 – Evolução da execução do PPI

6. DESEMPENHO ECONÓMICO-FINANCEIRO

6.1. ANÁLISE DA ESTRUTURA DO BALANÇO

Através da análise do balanço é possível analisar a situação financeira do município a 31 de Dezembro de 2016, conforme determina o Plano Oficial das Autarquias Locais (POCAL). Assim, o quadro abaixo reflete a estrutura e a evolução patrimonial deste Município nos exercícios de 2015 e 2016.

O Ativo Líquido apresenta um valor de 536,5 milhões de euros no final de 2016. Comparando este valor com o registado no final do exercício anterior (624 M€), verificamos que houve um decréscimo de 87 milhões de euros, ou seja, de 14%, essencialmente devido ao trabalho levado a efeito no decorrer do exercício de 2016 de proceder à regularização do imobilizado em curso que, (i) aumentou as amortizações, fruto da transferência de imobilizado em curso para imobilizado firme, em cerca de 45 milhões, e, por outro lado, (ii) remeteu para resultados transitados cerca de 85 milhões de euros de valores que não reuniam as condições técnicas para serem incorporadas no imobilizado municipal.

Por outro lado, realça-se o comportamento das Dívidas de terceiros e Disponibilidades que assinalam uma variação positiva de 3,87 milhões de euros e 1,97 milhões de euros, respetivamente.

Descrição	2015		2016		Variação	
	Valor	%	Valor	%	Valor	%
Imobilizado	582 031 101	93%	489 595 724	91,3%	-92 435 377	-16%
Existências	501 124	0,1%	504 620	0,1%	3 496	1%
Dívidas de terceiros	5 170 589	1%	9 039 920	1,7%	3 869 331	75%
Disponibilidades	2 879 918	0,5%	4 847 163	0,9%	1 967 245	68%
Acréscimos e diferimentos	33 262 412	5%	32 494 187	6,1%	-768 225	-2%
ACTIVO	623 845 143	100%	536 481 614	100%	-87 363 529	-14%
Património	189 384 769	39%	189 434 336	44,0%	49 567	0%
Ajustamentos em partes de capital	8 524 121	2%	10 055 530	2,3%	1 531 409	18%
Reservas	33 399 681	7%	34 240 201	8,0%	840 521	3%
Resultados transitados	244 609 694	50%	192 899 887	44,9%	-51 709 807	-21%
Resultado líquido do exercício	13 557 662	3%	3 441 277	0,8%	-10 116 385	-75%
FUNDOS PRÓPRIOS	489 475 927	97%	430 071 231	100%	-59 404 696	-12%
Provisões para riscos e encargos	601 309	0,40%	1 643 233	1,54%	1041924,21	173%
Dívidas a terceiros - médio e longo prazo	52 017 862	39%	44 429 697	42%	-7 588 165	-15%
Dívidas a terceiros - curto prazo	6 906 369	5%	8 589 852	8%	1 683 483	24%
Acréscimos e diferimentos	74 843 675	56%	51 747 601	49%	-23 096 074	-31%
PASSIVO	134 369 216	100%	106 410 383	100%	-27 958 833	-20,81%

Quadro 23 - Estrutura e Evolução Patrimonial da autarquia: Balanço Sintético

O **Passivo**, no valor de 106 milhões de euros, diminui 20,8%, ou seja, regista um total inferior ao de 2015 em 27,96 milhões de euros. Para tal, contribui a redução de 31% nos acréscimos e diferimentos e de 15% das dívidas a terceiros de médio e longo prazo, resultante da amortização de dívidas a instituições de crédito. Esta variação é influenciada pela diminuição da rubrica de acréscimos e diferimentos (- 23 milhões de euros), designadamente pela conta de proveitos diferidos (que contabiliza os subsídios ao investimento recebidos), como consequência do trabalho de análise e regularização dos referidos subsídios.

Relativamente às **dívidas de médio e longo prazo**, a variação verificada (-7,6 milhões de euros) reflete essencialmente, na ausência de contratação de novos financiamentos, o cumprimento do serviço da dívida.

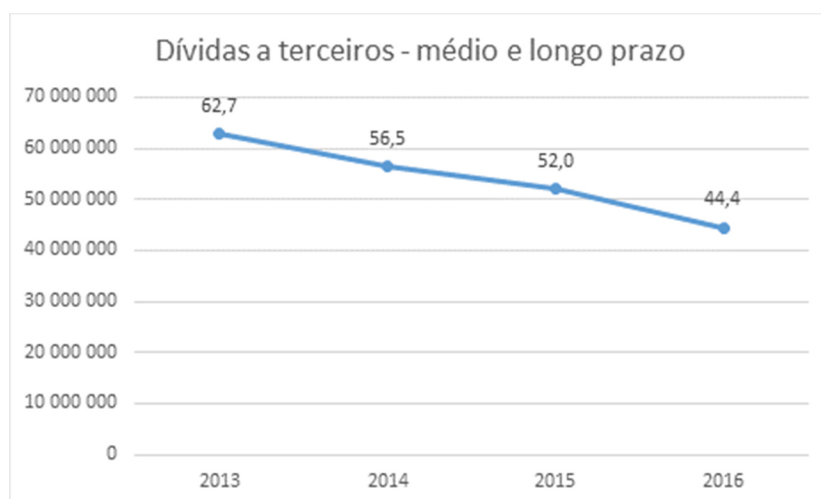


Figura 12 – Dívidas a terceiros – médio e longo prazo

No que diz respeito à **dívida de curto prazo**, é importante sublinhar que o aumento evidenciado (1,7 milhões de euros) prende-se com os seguintes motivos: (i) contabilização da componente reembolsável do fundo de eficiência energética (280 mil euros); (ii) contabilização da dívida à Secretaria Arquiepiscopal, o montante de 551 mil euros, como consequência da transição da sentença em julgado da expropriação de terreno no Monte Picoto, bem como (iii) o registo contabilístico do adiantamento por conta de lucros concedido pela AGERE, EM (318 mil euros); e, por fim (iv) início de utilização em 2017 do novo ERP financeiro, que obrigou os serviços a suspender o procedimento de conferência dos documentos de despesa, de forma a criar as condições técnicas necessárias à transição atempada dos saldos de terceiros

(orçamentais e patrimoniais) a 1 de janeiro de 2017, situação atestada pelo forte incremento registado na rubrica de disponibilidades (+1,97 milhões de euros).



Figura 13 – Dívidas a terceiros – curto prazo

Por fim, sublinha-se ainda que a diminuição da componente do passivo é mais significativa se ao seu valor total retirarmos as **provisões para riscos e encargos** (que no presente exercício registaram um aumento de 1,04 milhões de euros). Totalizaria o valor de 104,8 milhões de euros, o que, face a 2015, representa uma diminuição absoluta de 29 milhões de euros.

Os **Fundos Próprios**, que totalizam 430 milhões de euros em 2016, diminuíram cerca de 59,1 milhões de euros, ou seja, 12% face a 2015. Este facto resulta da variação negativa ao nível dos Resultados Transitados, de 51,4 milhões de euros, por força da aplicação do princípio do acréscimo, que originou a necessidade de imputar a exercícios anteriores as amortizações acumuladas, em resultado do trabalho de regularização do imobilizado em curso (que se vinha a acumular desde a implementação do POICAL), que consistiu na transferência para imobilizado firme das empreitadas que reuniam as condições técnicas para configurar no património municipal, logo sujeitas a depreciação. O Resultado Líquido do Exercício foi de 3,4 milhões de euros, inferior em cerca de 10 milhões de euros ao valor alcançado no ano anterior.

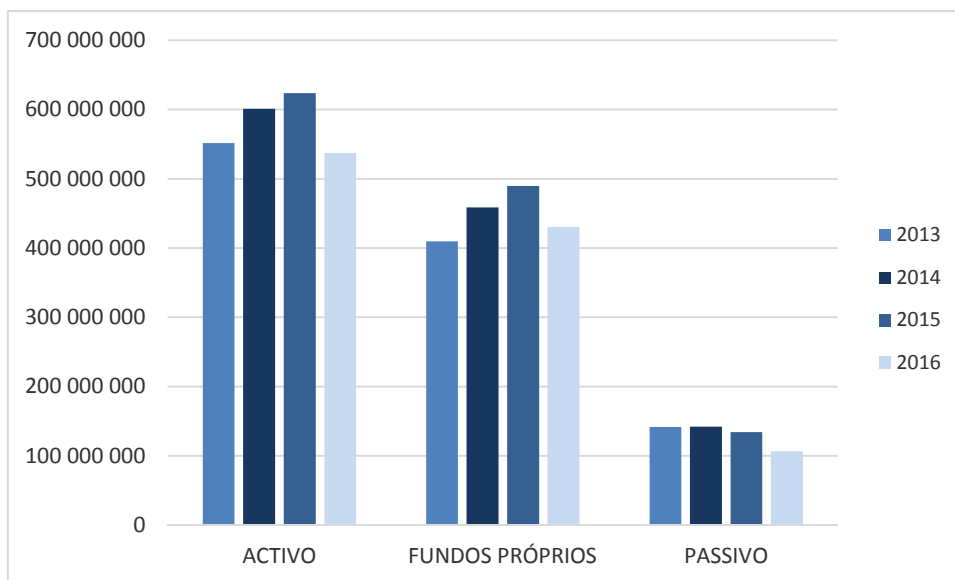


Figura 14 – Componentes do balanço

6.2. DEMONSTRAÇÃO DE RESULTADOS POR NATUREZA

Neste ponto do relatório pretende-se analisar e evidenciar os resultados obtidos na atividade municipal desenvolvida durante o ano de 2016, bem como procedermos ao comparativo com o exercício anterior, destacando e fundamentando as principais flutuações.

Descrição	2015		2016		Variação	
	Valor	%	Valor	%	Valor	%
Custos e Perdas						
CMVMC	0	0%	0	0,0%	0	0,0%
FSE	19 637 959	26%	21 350 451	25,5%	1 712 492	9%
Pessoal	23 657 191	31%	24 930 054	29,8%	1 272 863	5%
Transferências e subsídios	16 101 517	21%	17 027 041	20,4%	925 525	6%
Amortizações do exercício	8 394 972	11%	13 358 876	16,0%	4 963 904	59%
Provisões	0	0%	1 041 924	1,2%	1 041 924	0%
Custos Financeiros	1 040 984	1%	137 545	0,2%	-903 439	-87%
Outros custos	6 629 285	9%	5 721 976	6,8%	-907 309	-14%
TOTAL DE CUSTOS E PERDAS	75 461 908	100%	83 567 868	100%	8 105 960	11%
Proveitos e Ganhos						
Vendas e prestações de serviços	8 255 395	9%	4 952 792	5,7%	-3 302 603	-40%
Impostos e taxas	42 299 253	48%	44 268 422	50,9%	1 969 169	5%
Proveitos Suplementares	0	0%	0	0,0%	0	0%
Transferências e subsídios correntes obtidos	30 278 790	34%	29 529 940	33,9%	-748 850	-2%
Proveitos financeiros	2 920 829	3%	3 223 973	3,7%	303 144	10%
Trabalhos para a própria entidade	865 619	1%	1 050 073	1,2%	184 454	21%
Outros Proveitos	4 399 684	5%	3 983 945	4,6%	-415 739	-9%
TOTAL DE PROVEITOS E GANHOS	89 019 570	100%	87 009 145	100%	-2 010 425	-2%
RESULTADO LÍQUIDO DO EXERCÍCIO	13 557 662		3 441 277		-10 116 385	-75%

Quadro 24 – Demonstração de Resultados por Natureza comparada

Em termos globais, da atividade do município no exercício de 2016 resultam 83,6 milhões de euros de custos e perdas, 87 milhões de euros de proveitos e ganhos e, como efeito, um resultado líquido de 3,4 milhões de euros.

6.2.1. Custos e Perdas

Ao nível dos **custos e perdas** do exercício, assistimos em 2016, comparativamente com o período anterior, a um aumento em cerca de 8,1 milhões de euros. Esta variação é explicada pelo aumento das seguintes naturezas de custos:

- **amortizações do exercício** (+ 4,96 milhões de euros): tal como mencionado anteriormente, o aumento das amortizações do exercício está inteiramente relacionado com o exaustivo trabalho realizado de análise do imobilizado em curso, com o objetivo de transferir para imobilizado firme (logo, sujeito a depreciação) as empreitadas que, à data, reuniam as condições necessárias para o efeito;
- **fornecimentos e serviços externos** (+ 1,7 milhões de euros): esta variação justifica-se pelo aumento das rubricas de seguros, conservação e reparação, outros trabalhos especializados e outros fornecimentos e serviços (que compreende designadamente os custos e perdas associados ao desenvolvimento das atividades culturais, desportivas e educativas);
- **custos com o pessoal** (+ 1,3 milhões de euros): este crescimento é justificado pela atualização do salário mínimo nacional e respetivos encargos sociais, pelo aumento do número de colaboradores e, fruto da reestruturação orgânica, pelo preenchimento dos lugares de direção;
- **provisões** (+ 1,04 milhões de euros): a variação identificada resulta da necessidade de precaver futuros riscos e encargos relacionados com a parceria público-privada com a SGEB, SA, no que respeita às atuais divergências de faturação de rendas de alguns equipamentos desportivos que, na opinião do município, não se encontram, à data, em condições de serem rececionados.

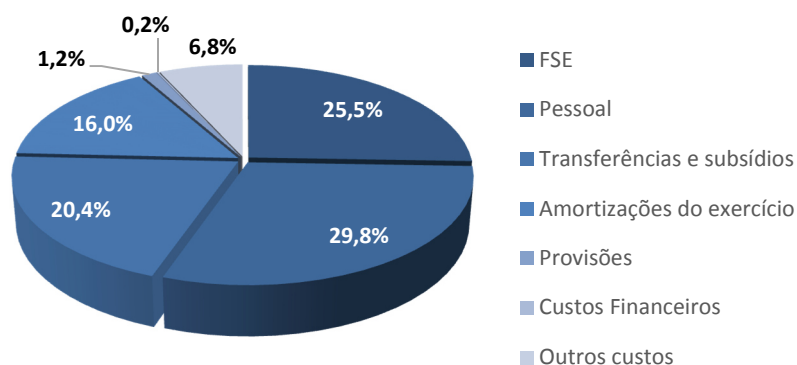


Figura 15 – Estrutura dos Custos

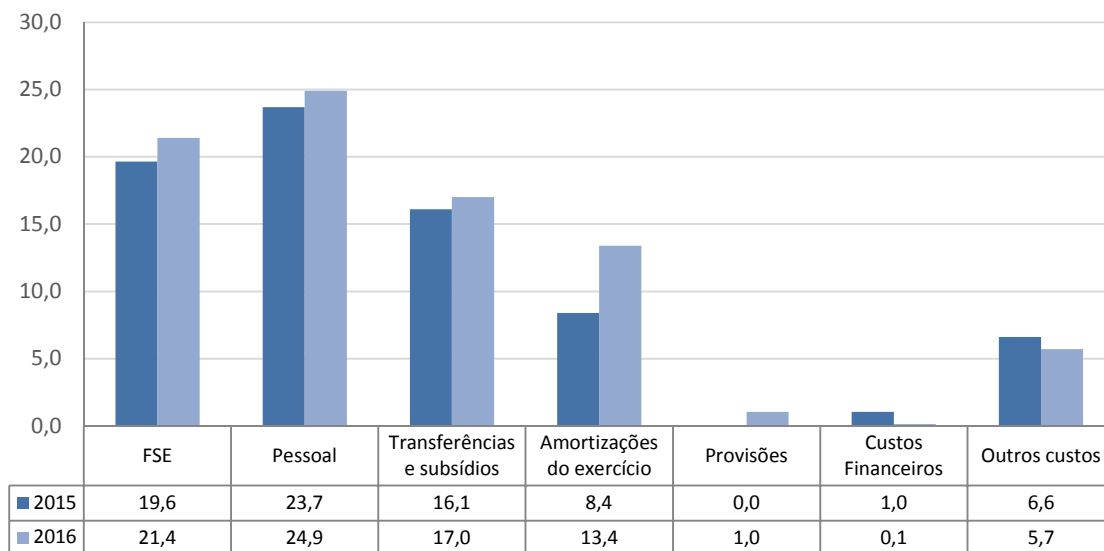


Figura 16 – Comparação dos Custos (2015/2016)

6.2.2. Proveitos e Ganhos

Evoluindo para a análise dos **Proveitos do Exercício**, que totalizam em 2016, **87 milhões de euros** (- 2 milhões de euros que no período anterior), verificamos que a diminuição contabilizada é sustentada na acentuada variação da rubrica de venda de bens e prestações de serviços (-3,3 milhões de euros), explicada pelo facto de em 2016 não se ter registado aumentos de imobilizado por cedência ao domínio público e privado municipal.

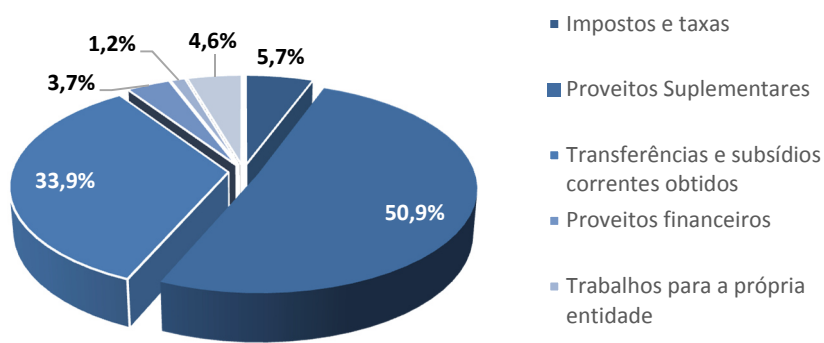


Figura 17 – Estrutura dos Proveitos

Sublinha-se de igual modo, o aumento na rubrica de impostos e taxas, na proporção de 1,97 milhões de euros, explicado por uma maior arrecadação de receita de IMT e Derrama, bem como dos impostos indiretos (+ 479 mil euros) e das taxas (+ 356 mil euros). Tal como podemos atestar, o comportamento das rubricas mencionadas estão associadas às variações da atividade económica, tendo sido verificada em 2016 um melhoramento global.

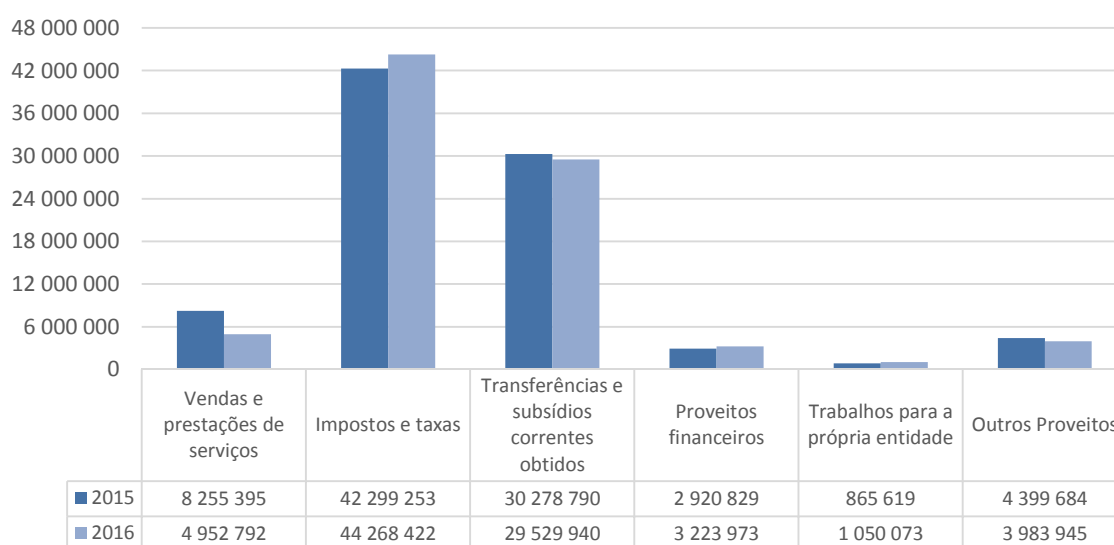


Figura 18 – Comparação dos Proveitos (2015/2016)

Por fim, verificamos que as **Transferências e Subsídios Correntes Obtidos** registam em 2016, face a igual período de 2015, uma diminuição na ordem dos 749 mil euros, explicada pela diminuição das transferências obtidas relacionadas com a Função Educação.

A figura a seguir apresentada evidencia a evolução dos resultados no quadriénio 2013-2016.

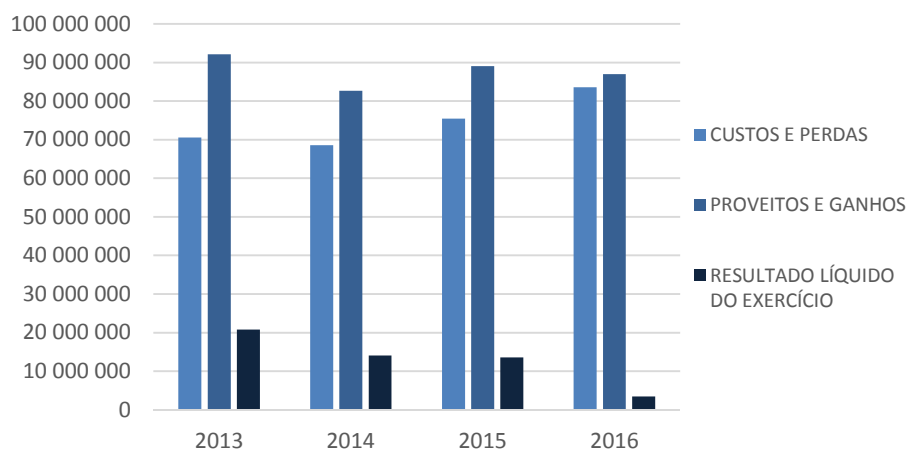


Figura 19 – Evolução dos resultados no quadriénio 2013-2016

7. ANÁLISE DA DÍVIDA DO MUNICÍPIO

7.1. NOTA INTRODUTÓRIA

A 3 de setembro de 2013, foi publicada a nova Lei das Finanças Locais, Lei n.º 73/2013, com entrada em vigor a 1 de janeiro de 2014, e publicada a Lei n.º 75/2013, de 12 de setembro, que estabelece o regime jurídico das autarquias locais, aprova o estatuto das entidades intermunicipais, estabelece o regime jurídico das transferências de competências do Estado para as autarquias locais e para as entidades intermunicipais e aprova o regime jurídico do associativismo autárquico, com entrada em vigor a 29 de setembro de 2013.

A Lei n.º 73/2013, de 3 de setembro, introduz um novo conceito de dívida. Deixa de existir o trinómio endividamento líquido, de médio e longo prazo e de curto prazo, circunscrevendo-se apenas a um limite, o de dívida total.

No seu n.º 1, do artigo 52º, é apresentada a fórmula de cálculo do limite da dívida total. A 31 de dezembro de cada exercício económico, as dívidas de operações orçamentais do município, acrescidas das entidades previstas no art.º 54º, não pode ultrapassar 1,5 vezes a média da receita corrente líquida cobrada nos três exercícios anteriores. O n.º 2 do citado artigo refere que a dívida total de operações orçamentais engloba:

- Os empréstimos, tal como definidos no nº 1 do artigo 49º;
- Os contratos de locação financeira;
- Quaisquer outras formas de endividamento, por iniciativa dos municípios (ou outras entidades relevantes) junto de instituições financeiras; e,
- Todos os restantes débitos a terceiros decorrentes de operações orçamentais.

A sua tradução matemática poderá fazer-se na seguinte fórmula:

$$1,5 * MRCLC_{(n-3, n-2 \text{ e } n-1)} \geq DOOM_{31 \text{ dez}/n} + DER_{31 \text{ dez}/n}$$

Legenda:

MRCLC – média da receita corrente líquida cobrada nos exercícios anteriores

DOOM – dívida das operações orçamentais do município, nos termos definidos acima, a 31 de dezembro de n

DER – dívida das entidades relevantes, nos termos do art.º 54, da nova lei das finanças locais, a 31 de dezembro de n

Com a nova Lei das Finanças Locais, as anteriores exceções ao endividamento desaparecem, admitindo-se, porém, que o limite possa ser ultrapassado em caso de calamidade pública. De referir, no entanto, que, no caso de um município cumprir o limite de endividamento na data de entrada em vigor da presente lei, mas que passe a registar uma dívida total superior aos limites previstos no artigo 52.º, por força da existência de dívidas excecionadas, constituídas em data anterior à entrada em vigor da presente lei, não deve ser sujeito a sanções, tal como previsto no artigo 84.º da Lei n.º 73/2013, de 3 de setembro. Consideram-se, para o efeito, dívidas excecionadas:

- Os empréstimos e os encargos com empréstimos anteriormente contraídos ao abrigo de disposições legais que os excecionavam dos limites de endividamento;
- Os empréstimos e os encargos com empréstimos contraídos para a conclusão dos programas especiais de realojamento (PER), cujos acordos de adesão tenham sido celebrados até ao ano de 1995; e,
- As dívidas dos municípios às empresas concessionárias do serviço de distribuição de energia elétrica em baixa tensão, consolidadas até 31 de dezembro de 1988.

A acrescentar a isto, uma das novidades deste regime jurídico prende-se com a trajetória de crescimento/ajustamento que um município deve ter, quer cumpra com os limites ou não. A antiga lei das Finanças Locais apenas previa uma trajetória de ajustamento no caso de incumprimento do limite. Passando a explicar, sempre que um município não cumpra o limite, deve reduzir, no exercício subsequente, pelo menos 10% do montante em excesso, até que aquele limite seja cumprido, sem prejuízo, do previsto na secção III, que se refere ao alerta precoce e recuperação financeira. Cumprindo o limite, só pode aumentar, em cada exercício económico, o valor correspondente a 20% da margem disponível no início de cada um dos exercícios.

7.2. POSICIONAMENTO DA DÍVIDA MUNICIPAL, A 31 DE DEZEMBRO DE 2015

A situação da dívida total do grupo municipal à data de 31/12/2015 apresenta-se no quadro seguinte:

Código das contas POCAL	Endividamento Municipal	Valores em 31/dez/2015
	Dívida a terceiros - médio e longo prazo:	
2312	Dívidas a instituições de crédito	41.455.491,37
268	Outros credores	10.562.370,82
	Total - dívidas mlp	52.017.862,19€
	Dívida a terceiros - curto prazo*:	
2321	Convertíveis	0,00
2322	Não convertíveis	0,00
233	Empréstimos por títulos de participação	0,00
2311	Dívidas a instituições de crédito	0,00
269	Adiantamentos por conta das vendas	0,00
221	Fornecedores, c/c	101.235,22
228	Fornecedores - Faturas em receção e conferência	897.550,59
252	Credores pela execução do orçamento	0,00
213+217	Clientes e utentes com cauções	193.134,58
219	Adiantamentos de clientes, contribuintes e utentes	2.498.334,52
2611	Fornecedores de imobilizado, c/c	63.732,08
2617	Fornecedores com garantias	1.501.701,89
24	Estado e outros entes públicos	660.342,40
262 + 263 + + 267 + 268	Outros credores	990.337,80
	Total - dívidas cp	6.906.369,08€
	Total - dívidas a 3.ºs do município	58.924.231,27€
Saldo das operações não orçamentais (resumo diário de tesouraria e mapa de OT's)		2.421.770,09€
Fundo de Apoio Municipal - saldo credor da 268126 mlp - art.º 98.º, n.º8, Lei 82-B/2014, de 30/dez		3.338.987,69€
Total dívidas do município relevantes a 31/12/2016		53.163.473,49€
Entidades relevantes para efeitos de limites da dívida total:		Valores em 31/dez/2015
1. Entidades intermunicipais e entidades associativas municipais (alínea b) do art.º 54º)		
AMMinho – Associação de Municípios do Minho		0,00
ANMP – Associação Nacional de Municípios Portugueses		357,95
APMCH – Associação Portuguesa dos Municípios com Centro Histórico		55,41
Associação de Municípios de Fins Específicos – Quadrilátero Urbano		11.327,38
CIM – Comunidade Intermunicipal do Cávado		10.235,47
Eixo Atlântico do Noroeste Peninsular		3.995,43
Turismo Porte e Norte de Portugal, ER		0,00
Idite Minho – Instituto Desenvolvimento Inovação Técn. do Minho		49.155,04
Associação de Turismo do Porto		63.601,51
2. Empresas locais e participadas (alínea c) do art. 54.º)		
MARB, SA		953.787,06
SCB - Sporting Clube de Braga, SAD		3.933.448,98
3. Cooperativas e fundações (alínea d) do art. 54.º)		

Fundação Bracara Augusta	11.125,11
Fundação de Serralves	8.789,07
Dívida total*	58.209.351,90 €

Quadro 25 - Posicionamento da dívida municipal, a 31 de dezembro de 2015

***O valor da dívida a 31 de dezembro de 2015 é o do último reporte na aplicação SIAL, da DGAL, conforme ficha do município de 2015 e relatório de aferição da dívida total, após as devidas atualizações durante o exercício de 2016, cuja informação não se encontrava disponível aquando da elaboração destes mapas de fecho de contas de 2015.

No orçamento de Estado para 2015, refere no seu artigo 98º n.º 8 que o montante referente à contribuição de cada Município para o Fundo de Apoio Municipal não releva para o limite da dívida total previsto no n.º 1 do artigo 52.º da Lei n.º 73/2013, de 3 de setembro, pelo que, por analogia, e não tendo sido uma despesa realizada pelo Município, mas sim imposta por lei, não será incluída para efeitos de endividamento, no ano de 2015 e seguintes, apesar de devidamente divulgada na conta #268 “Outros credores”, no balanço do município.

Uma vez determinada a dívida total do município, é possível dizer-se que o município de braga, a 31 de dezembro de 2015, não só cumpriu o disposto no n.º 1, do art.º 52, da nova lei das finanças locais, como apresenta uma margem disponível de 44,9 milhões de euros, face ao limite, senão vejamos:

Limite máximo da dívida total do grupo municipal a 31/12/2015***	109.123.647€
Dívida total a 31 de dezembro de 2015	58.209.352€
Margem face ao limite	50.914.295€

Quadro 26 – Cálculo da margem de endividamento (2015)

***Informação validada pela DGAL: valor correspondente a 1,5 x média da receita corrente cobrada nos últimos três exercícios.

Note-se que o limite apresentado é o limite total previsto no artigo supra citado. No entanto, e dado que o município de braga se posicionou abaixo do valor de dívida total a 31 de dezembro de 2014, a margem de endividamento será determinada de acordo com o previsto na alínea b) do n.º 3 do art.º 52 da Lei n.º 73/2013, de 3 de setembro, ou seja, “só pode aumentar, em cada exercício, o valor correspondente a 20% da margem disponível no início de cada um dos exercícios”.

Deste modo, e tendo em consideração a dívida do grupo municipal a 31 de dezembro de 2015, e o limite máximo apurado, o cumprimento da possibilidade de crescimento pelo município de braga afere-se no quadro apresentado abaixo:

Dívida total a 31 de dezembro de 2014	91.687.867€
Margem disponível	19.400.747€
Possibilidade de crescimento (20% da margem)	3.880.149€
Limite máximo a 31 de dezembro de 2015	95.568.016€
Dívida total a 31 de dezembro de 2015	58.209.352€

Quadro 27 – Demonstração do cumprimento do limite máximo da dívida total (2015)

O município de braga posiciona-se abaixo do limite da dívida total apurado para o exercício de 2015, bem como o anteriormente descrito na alínea b), do n.º 3, do art.º 52 da RFALEI.

7.3. LIMITES PARA 2016

Para o ano de 2016, e tendo em consideração o disposto no n.º 1 do art.º 52.º da Lei n.º 73/2013, de 3 de setembro, abaixo se apresenta o limite máximo para o ano de 2016.

DESIGNAÇÃO	2013 Valor	2014 Valor	2015 Valor
Total da Receita Corrente	76.703.989	71.237.104	74.030.799
Impostos Diretos	34.736.083	34.526.548	36.412.447
Impostos Indiretos	1.369.428	1.197.638	1.401.507
Taxas, Multas e Outras Penalidades	1.267.110	1.367.077	1.159.322
Rendimentos de Propriedade	6.842.991	2.712.313	3.883.253
Transferências Correntes	30.830.111	29.777.948	29.246.625
Vendas de Bens e Prestações de Serviços	1.403.061	1.335.300	1.261.702
Outras Receitas Correntes	255.205	320.280	665.942
Média aritmética da receita corrente líquida cobrada nos três exercícios anteriores			73.990.631 €
Limite da dívida total (1,5 vezes a média da receita corrente líquida cobrada nos três exercícios anteriores)			110.985.946 €

Quadro 28 – Demonstração do cálculo do limite máximo de endividamento para 2016

Note-se que o limite apresentado é o limite total previsto no artigo supra citado. Uma vez mais, dado que o município de braga se posicionou abaixo do valor de dívida total a 31 de dezembro de 2015, a margem de endividamento será determinada de acordo com o previsto na alínea b) do n.º 3 do art.º 52 da Lei n.º 73/2013, de 3 de setembro, ou seja, “(...) 20% da margem disponível no início de cada um dos exercícios”.

Deste modo, e tendo em consideração a dívida do grupo municipal a 31 de dezembro de 2015, e o limite máximo apurado, a margem de endividamento se afere seguinte quadro:

Dívida total a 31 de dezembro de 2015	58.209.352€
Margem disponível	52.776.594€
Possibilidade de crescimento (20% a margem disponível)	10.555.319€
Limite máximo a 31/12/2016	68.764.671€

Quadro 29 – Demonstração do limite de endividamento, atendendo à margem disponível

7.4. ENTIDADES RELEVANTES PARA OS LIMITES LEGAIS DA DÍVIDA A 31 DE DEZEMBRO DE 2016

A Lei n.º 73/2013, de 3 de setembro, para além de alterar a fórmula de cálculo para o limite da dívida total, altera significativamente o perímetro das entidades relevantes para efeitos de limites da dívida total, alargando o perímetro do universo municipal, aos serviços municipalizados e intermunicipalizados, às entidades intermunicipais e associativas municipais, às empresas locais, exceto se forem empresas abrangidas pelo sector empresarial do estado ou regional, às cooperativas e fundações e, por fim, às entidades de outra natureza nas quais se verifique um controlo ou presunção de controlo por parte do município.

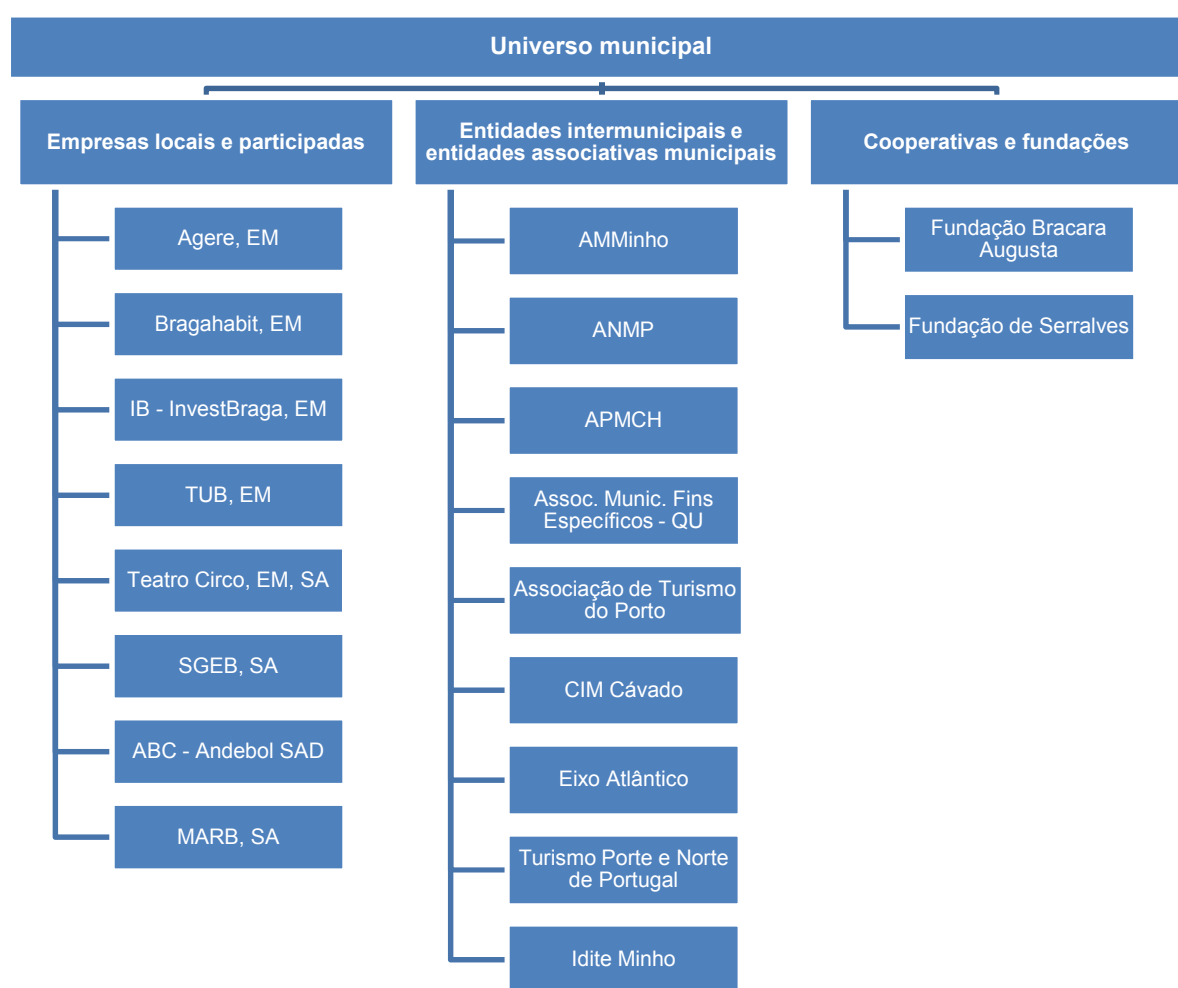
Em termos práticos este novo regime jurídico vem impor e reforçar a ideia que, em regra, todas as entidades constituídas e participadas por capitais dos municípios relevam para efeitos de endividamento municipal, alargando assim de forma significativa o perímetro de entidades a considerar.

De acordo com o artigo n.º 54 da Lei n.º 73/2013, de 3 de setembro, as entidades participadas pelo município que relevam para o apuramento da dívida total de operações orçamentais, nos seguintes termos:

- a) Os **serviços municipalizados e intermunicipalizados**, neste último caso, de acordo, com o critério previsto no n.º 4 do artigo 16.º da Lei n.º 50/2012, de 31 de agosto;
- b) As **entidades intermunicipais e as entidades associativas municipais**, independentemente de terem sido constituídas ao abrigo de regimes legais específicos ou do direito privado, de acordo com o critério a estabelecer pelos seus órgãos deliberativos, com o acordo expresso das assembleias municipais respetivas, ou, na sua ausência, **de forma proporcional à quota de cada Município para as suas despesas de funcionamento**;
- c) As **empresas locais e participadas** de acordo com os artigos 19.º e 51.º da Lei n.º 50/2012, de 31 de agosto, exceto se se tratar de empresas abrangidas pelos setores empresarial do Estado ou regional, por força do artigo 6.º do Decreto-Lei n.º 558/99, de 17 de dezembro, alterado pelo Decreto-Lei n.º 300/2007, de 23 de agosto, e pelas Leis n.ºs 64-A/2008, de 31 de dezembro, e 55-A/2010, de 31 de dezembro, **proporcional à participação**, direta ou indireta, do Município no seu capital social, **em caso de incumprimento das regras de equilíbrio de contas** previstas no artigo 40.º daquela lei.

- d) As **cooperativas** e as **fundações, proporcional à participação**, direta ou indireta, do Município; e,
- e) as entidades de outra natureza relativamente às quais se verifique, de acordo com o n.º 4 do artigo 75.º, o controlo ou presunção de controlo por parte do Município, pelo montante total.

Para dar cumprimento ao disposto no art.º 54.º da nova lei das finanças locais, procede-se à definição do perímetro do grupo municipal, para o exercício de 2016.



Quadro 30 – Perímetro da dívida total, a 31/12/2016

*Situação à data de elaboração dos documentos de prestação de contas de 2016.

No exercício de 2016, o Município de Braga procedeu à alienação das partes de capital detidas nas empresas EDP-Gás, SA e SCBraga, SAD, deixando de figurar no grupo autárquico desse exercício, assim como no perímetro de entidades relevantes para efeitos de apuramento da dívida total.

Feita a delimitação do grupo autárquico, de acordo com a disposição legal do artigo 54º da Lei n.º 73/2013, importa definir as entidades relevantes para efeitos de apuramento da dívida, no presente exercício económico.

Universo municipal	% part.	RAI (Resultado antes de imposto)	Releva para efeitos da dívida	Observações
1. Entidades intermunicipais e entidades associativas municipais (alínea b) do art.º 54º)				
AMMinho – Associação de Municípios do Minho (1)		Não aplicável	0,00	
ANMP – Associação Nacional de Municípios Portugueses		Não aplicável	462,01€	
APMCH – Assoc. Portuguesa dos Municípios com Centro Histórico		Não aplicável	0,00€	
Associação de Municípios de Fins Específicos – Quadrilátero Urbano		Não aplicável	19.299,59€	
CIM – Comunidade Intermunicipal do Cávado		Não aplicável	4.937,85€	
Eixo Atlântico do Noroeste Peninsular		Não aplicável	3 286,43€	
Turismo Norte e Norte de Portugal, ER		Não aplicável	-	Não releva (ofício de Julho de 2014)
Idite Minho – Inst. Desenvolv. Inov. Técn. do Minho (2)		Não aplicável	49.155,04€	
Associação de Turismo do Porto		Não aplicável	23.038,65€	
2. Empresas locais e participadas (alínea c) do art. 54.º)				
AGERE - Empresa de Águas Efluentes e Resíduos de Braga, EM	51%	7.827.177,36€	-	Não releva – contas equilibradas
BRAGAHABIT - Empresa Municipal de Habitação, EM	100%	43.673,26€	-	Não releva – contas equilibradas
IB - Agência para a Dinamização Económica, EM	100%	9.145,39€	-	Não releva – contas equilibradas
Teatro Circo de Braga, EM, SA	100%	22.789,13€	-	Não releva – contas equilibradas
TUB - Empresa Transportes Urbanos de Braga, EM	100%	109.181,76€	-	Não releva – contas equilibradas
SGEB - Sociedade Gestora de Equipamentos de Braga, SA	49%	45.962,66€	-	Não releva – contas equilibradas
ABC de Braga - Andebol SAD	40%	(10.621,71€)	200.921,74€	
MARB - Mercado Abastecedor da Região de Braga, SA	16,65%	809.625,84€	-	Não releva – contas equilibradas
3. Cooperativas e fundações (alínea d) do art. 54.º)				
Fundação Bracara Augusta	25%	Não aplicável	13.078,80€	
Fundação de Serralves (1)	0,55%	Não aplicável	8.789,07€	

Quadro 31 – Dívida do grupo municipal, a 31/12/2016

*Situação à data de elaboração dos documentos de prestação de contas de 2016, de acordo com a informação disponível.

(1) Situação à data de 31/12/2015.

(2) Idite Minho – Inst. Desenvolv. Inov. Técn. do Minho ainda não apresentou as contas de 2015 ao município. Situação a 31/12/2014.

De referir que as entidades intermunicipais e as entidades associativas relevam sempre para o endividamento na percentagem da sua quota para as despesas de funcionamento da entidade. Quanto às cooperativas e fundações relevam sempre na percentagem da sua quota, enquanto, as outras entidades, relevam pelo montante total, sempre que se verifique a disposição legal do n.º 4 do artigo 75º., ou seja, o controlo ou presunção de controlo por parte do Município.

Merecem particular destaque as entidades de natureza empresarial participadas pelo município, que apenas relevam para efeitos da dívida municipal caso não apresentem resultados anuais equilibrados. O enquadramento legal define-o como sendo o caso dos resultados líquidos antes de impostos se apresentarem negativos, da apreciação das suas contas anuais.

Relativamente ao exercício de 2016, da verificação da regra de equilíbrio anual de contas às empresas participadas pelo município de Braga, verificámos que apenas o ABC, Andebol SAD apresenta desequilíbrio, à luz da legislação vigente, pelo que apenas esta participada contribuirá para a dívida total, na proporção da participação financeira detida (40%).

Delineado o perímetro das entidades que, no exercício de 2016, relevam para o apuramento da dívida total de operações orçamentais de todo o grupo municipal, procedemos ao cálculo, conforme apresentado abaixo. As dívidas orçamentais estão refletidas nos balanços das diversas entidades, às quais temos que deduzir as operações de tesouraria, que são as cobranças e/ou as retenções a entidades externas, bem como o valor correspondente a cauções/garantias. No caso do município, este resultado obtém-se recorrendo ao balanço e ao resumo diário de tesouraria, reportados a 31/12/2016, através da fórmula que se segue:

$$\begin{array}{r} \text{Saldo credor de operações orçamentais} \\ = \\ \text{Passivo Total} \\ - \\ \text{Provisões (conta 29)} \\ - \\ \text{Acréscimos e Diferimentos (contas 273 e 274)} \\ - \\ \text{Saldo de dotações não orçamentais do resumo diário de tesouraria} \end{array}$$

7.5. POSICIONAMENTO DA DÍVIDA MUNICIPAL, A 31 DE DEZEMBRO DE 2016

Código das contas POBAL	Endividamento Municipal	Valores em 31/dez/2016
	Dívida a terceiros - médio e longo prazo:	
2312	Dívidas a instituições de crédito	35 136 048,56€
268	Outros credores	9 293 648,14€
	Total - dívidas mlp	44 429 696,70€
	Dívida a terceiros - curto prazo*:	
2321	Convertíveis	0,00€
2322	Não convertíveis	0,00€
233	Empréstimos por títulos de participação	0,00€
2311	Dívidas a instituições de crédito	0,00€
269	Adiantamentos por conta das vendas	0,00€
221	Fornecedores, c/c	0,00€
228	Fornecedores - Faturas em receção e conferência	2 111 111,88€
252	Credores pela execução do orçamento	0,00€
213+217	Clientes e utentes com cauções	271 632,30€
219	Adiantamentos de clientes, contribuintes e utentes	1 948 957,05€
2611	Fornecedores de imobilizado, c/c	25 000,00€
2617	Fornecedores com garantias	1 457 312,44€
2618	Fornecedores de imobilizado - faturas em receção e conferência	744 712,69€
24	Estado e outros entes públicos	695 818,73€
262 + 263 + + 267 + 268	Outros credores	1 335 306,88€
	Total - dívidas cp	8 589 851,97€
	Total - dívidas a 3.ºs do município	53 019 548,67€
Saldo das operações não orçamentais (resumo diário de tesouraria e mapa de OT's)		2 484 071,85€
Fundo de Apoio Municipal - saldo credor da 268126 mlp - art.º 98.º, n.º8, Lei 82-B/2014, de 30/dez		2 782 489,69€
Total dívidas do município relevantes a 31/12/2016		47 752 987,13€
Contributo das entidades relevantes para efeitos de limites da dívida total		322 969,19€
Dívida total*		48.075.956,32€

*Situação à data de elaboração dos documentos de prestação de contas de 2016.

Importa agora fazer-se uma análise comparativa do triénio:

Endividamento Municipal	Valores em 31/dez/2014*	Valores em 31/dez/2015	Valores em 31/dez/2016	Var. 15/16 (%)	Var. absoluta 15/16
Total - dívidas do município	63 623 940	53 163 474	47 752 987	-10,2%	-5 410 486
Entidades relevantes para efeitos do limite da dívida total	28 063 927	5 045 878	322 969	-93,6%	-4 722 909
Dívida total do município	91 687 867	58 209 352	48 075 956	-17,4%	-10 133 395

Quadro 32 – Evolução da dívida total do grupo municipal (2014-2016)

*O valor da dívida a 31 de dezembro de 2014 é o do último reporte na aplicação SIAL, da DGAL, conforme ficha do município de 2014, após as devidas atualizações durante o exercício de 2015, cuja informação não se encontrava disponível aquando da elaboração destes mapas de fecho de contas de 2014.

Saliente-se que no triénio de 2014-2016 o Município de Braga reduziu a sua dívida total em 43,6 milhões de euros, passando de 91,7 milhões em 2014, para 48,1 milhões de euros em 2016. Explicando, a dívida relevante do município assume uma diminuição de 15,9 milhões e o contributo das entidades que concorrem para a dívida total decresce 27,8 milhões de euros. A tendência do triénio é acompanhada no exercício de 2016, no qual assistimos a uma diminuição de 10,1 milhões de euros da dívida total do município, por comparação com o período homólogo.

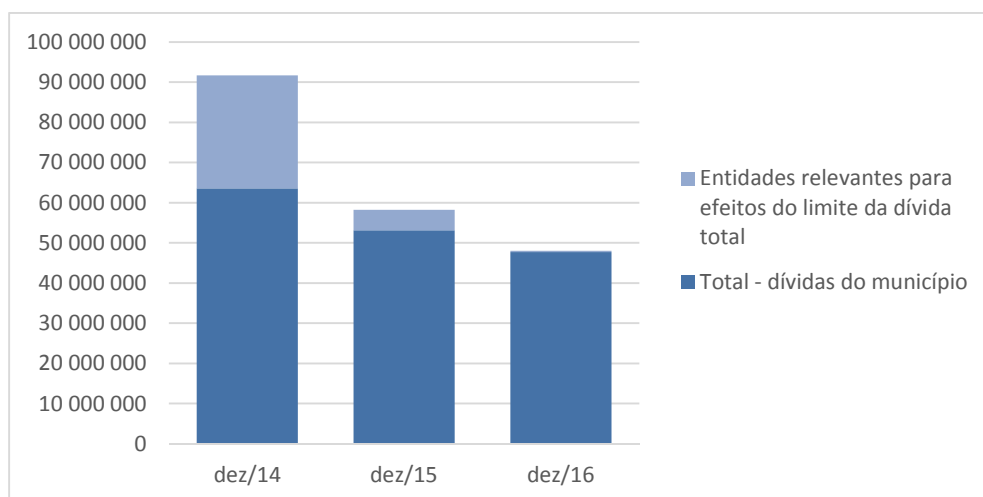


Figura 20 – Evolução da dívida total (2014-2016)

Com efeito, o Município, não se encontra sujeito às sanções previstas no dispositivo legal Lei n.º 73/2013, de 3 de setembro, artigo 52.º, n.º 4, uma vez que não aumentou o seu endividamento mais do que o permitido.

7.6. LIMITES PARA 2017

Tendo em consideração o disposto no n.º 1 do art.º 52.º da Lei n.º 73/2013, de 3 de setembro, apresenta-se abaixo o limite máximo para o ano de 2017.

	2014	2015	2016
	Valor	Valor	Valor
Total da Receita Corrente	71.237.104	74.030.799	76 372 247
Impostos Diretos	34.526.548	36.412.447	39 335 756
Impostos Indiretos	1.197.638	1.401.507	1 880 925
Taxas, Multas e Outras Penalidades	1.367.077	1.159.322	1 515 010
Rendimentos de Propriedade	2.712.313	3.883.253	3 126 354
Transferências Correntes	29.777.948	29.246.625	28 713 788
Vendas de Bens e Prestações de Serviços	1.335.300	1.261.702	1 328 755
Outras Receitas Correntes	320.280	665.942	471 660
Média aritmética da receita corrente líquida cobrada nos três exercícios anteriores			73 880 050€
Limite da dívida total (1,5 vezes a média da receita corrente líquida cobrada nos três exercícios anteriores)			110 820 075€

Quadro 33 - Demonstração do cálculo do limite máximo de endividamento para 2017

Note-se que o limite apresentado é o limite total previsto no artigo supra citado. Uma vez mais, dado que o município de Braga se posicionou abaixo do valor de dívida total a 31 de dezembro de 2016, a margem de endividamento será determinada de acordo com o previsto na alínea b) do n.º 3 do art.º 52 da Lei n.º 73/2013, de 3 de setembro, ou seja, "(...) 20% da margem disponível no início de cada um dos exercícios".

Deste modo, e tendo em consideração a dívida do grupo municipal a 31 de dezembro de 2016, e o limite máximo apurado, a margem de endividamento se afere no quadro seguinte:

Dívida total a 31 de dezembro de 2016	48 075 956
Margem disponível	62 744 119
Possibilidade de crescimento (20% a margem disponível)	12 548 824
Limite máximo a 31/12/2017	60 624 780

Quadro 34 - Demonstração do limite de endividamento, atendendo à margem disponível, para 2017

8. INDICADORES

De forma a possibilitar uma visão mais objetiva da atividade desenvolvida pelo Município de Braga durante o ano de 2016, bem como da respetiva evolução no período de 2013 a 2016, apresentamos no presente capítulo alguns indicadores económico-financeiros.

8.1. INDICADORES GLOBAIS

8.1.1. Meios Humanos

	Indicadores	2013	2014	2015	2016
1	Despesas Com Pessoal População de Braga	139 €	135 €	130 €	136 €
2	Despesas c/pessoal Mensal Trabalhadores do Município	1 237 €	1 441 €	1 412 €	1 237 €
3	População de Braga Trabalhadores do Município	107	128	130	127

Quadro 35 - Indicadores dos Meios Humanos

1 - Despesa com Pessoal/munícipe

O indicador Despesas com Pessoal por munícipe visa analisar o valor gasto com despesas de pessoal por cada habitante do concelho de Braga. Este indicador mantém um comportamento constante ao longo do quadriénio.

2 - Encargo Médio Mensal com Pessoal/trabalhador municipal

O encargo médio mensal por trabalhador diminuiu em 2016 em relação ao ano anterior em 175€. Cada trabalhador representa um custo médio para o município de 1.237 €.

3 - Número de Munícipes/trabalhador municipal

Em 2016 existia 1 trabalhador por cada 127 habitantes de Braga, verificando-se uma ligeira descida face ao ano anterior.

8.1.2. Meios Financeiros

	Indicadores	2013	2014	2015	2016
4	<u>Aq. De Bens e serviços</u> População de Braga	92	94	103	103
5	<u>Investimento</u> População de Braga	119	71	43	20
6	<u>Despesas Obrigatórias</u> População de Braga	244	238	246	255
7	<u>Δ Receita Total</u> Receita total do ano anterior	18%	-13%	-4%	2%
8	<u>Δ Despesa Total</u> Despesa total do ano anterior	14%	-12%	-2%	-3%
9	<u>Juros pagos</u> Capital em dívida	0,9%	0,8%	0,7%	0,5%

Quadro 36 - Indicadores dos Meios Financeiros

4 - Bens e Serviços Providos/munícipe

O encargo médio por munícipe com a Aquisição de Bens e Serviços Municipais, em 2016, foi de 103€, mantendo-se o registado no ano transato.

5 - Investimento Realizado/munícipe

A aquisição de bens de investimento por munícipe, em 2016, é de 20€, abaixo dos 43€ de 2015, fruto da diminuição do investimento total.

6 - Despesas de Funcionamento/munícipe

As despesas de funcionamento por habitante ascendem a 255€, aumentando 9€ relativamente a 2015.

7 - Evolução da Receita Total

A Receita Total apresenta uma taxa de crescimento positiva 2%, em 2016, subindo 6 pontos percentuais, em relação ao ano anterior.

8 - Evolução da Despesa Total

O rácio da evolução das Despesas municipais é negativo em 3%, o que se deve em grande parte ao decréscimo da Aquisição de Bens de Investimento face ao ano de 2015.

9 - Custo Médio dos Empréstimos Contraídos

O custo médio dos empréstimos contraídos diminuiu 0,2 pontos percentuais, passando para 0,5% em 2016 e mantendo-se abaixo de 1%.

8.2. INDICADORES DE EFICÁCIA

	Indicadores	2013	2014	2015	2016
10	Receita total cobrada				
	Receita final orçada	81%	79%	91%	87%
11	Despesa executada				
	Despesa final orçada	81%	79%	90%	85%
12	Investimento realizado				
	Investimento final previsto	59%	72%	77%	33%

Quadro 37 - Indicadores de Eficácia

10 - Taxa de Execução da Receita

A taxa de execução da receita foi de 87%, em 2016, diminuindo 4 pontos percentuais em relação a 2015, cumprindo-se o estabelecido no diploma que regula o regime financeiro das autarquias locais.

11 - Taxa de Execução da Despesa

Em 2016, a taxa de execução da despesa diminui em 5 pontos percentuais face ao ano transato ficando nos 85%.

12 - Taxa de Execução das Despesas de Investimento

A execução das despesas de investimento atingiu os 33%, em 2016, diminuindo significativamente face ao ano transato em 44 pontos percentuais.

8.3. INDICADORES DE EFICIÊNCIA/PRODUTIVIDADE

	Indicadores	2013	2014	2015	2016
13	Investimento				
	Despesas de funcionamento	49%	30%	18%	8%
14	Investimento				
	Trabalhadores do Município	12 694	9 078	5 631	2 479
15	Receita Total				
	Trabalhadores do Município	58 449	60 891	60 442	58 909

Quadro 38 - Indicadores de Eficiência/Produtividade

13 - Investimento Realizado/unidade gasta em funcionamento

A percentagem de investimento realizado por unidade gasta em funcionamento, em 2016, foi de 8%.

14 - Despesa de Investimento Realizada/trabalhador

Foram investidos no concelho de Braga 2.479 € por cada trabalhador do município, em 2016.

15 - Receita Total Arrecadada/trabalhador

A receita arrecadada por cada trabalhador do município é de 58.909 € em 2016, verificando-se neste rácio uma diminuição de 3% relativamente ao ano anterior.

9. PROPOSTA DE APLICAÇÃO DE RESULTADOS

Nos termos do disposto no ponto 2.7.3 do Plano Oficial de Contabilidade das Autarquias Locais, propõe-se que o Resultado Líquido do Exercício, no montante de 3.441.276,76€, seja distribuído por:

Reservas Legais – 172.063,84€

Resultados Transitados – 3.269.212,92€

Braga, _____ de abril de 2017

O Presidente do Órgão Executivo,

10. DEMONSTRAÇÕES FINANCEIRAS

10.1. BALANÇO

(Unidade: €)

Código das contas POCAL	ACTIVO	Exercícios			
		2016			2015
		AB	AP	AL	AL
	Imobilizado:				
	Bens de domínio público:				
451	Terrenos e recursos naturais	26 539 392,67	0,00	26 539 392,67	20 871 930,77
452	Edifícios	3 870 504,27	(1 066 003,29)	2 804 500,98	0,00
453	Outras construções e infraestruturas	238 584 507,82	(150 573 338,33)	88 011 169,49	61 718 567,79
455	Bens do património histórico artístico e cultural	0,00	0,00	0,00	0,00
459	Outros bens de domínio público	138 023,12	0,00	138 023,12	0,00
445	Imobilizações em curso	17 030,90	0,00	17 030,90	39 833 951,84
446	Adiantamentos por conta de bens de domínio público	0,00	0,00	0,00	0,00
		269 149 458,78	(151 639 341,62)	117 510 117,16	122 424 450,40
	Imobilizações incorpóreas:				
431	Despesas de instalação.....	0,00	0,00	0,00	0,00
432	Despesas de investigação e desenvolvimento	0,00	0,00	0,00	0,00
433	Propriedade industrial e outros direitos	0,00	0,00	0,00	0,00
443	Imobilizações em curso	0,00	0,00	0,00	0,00
449	Adiantamentos por conta das imobilizações incorpóreas	0,00	0,00	0,00	0,00
		0,00	0,00	0,00	0,00
	Imobilizações corpóreas:				
421	Terrenos e recursos naturais	80 563 842,61	(439,05)	80 563 403,56	65 454 698,00
422	Edifícios e outras construções	245 257 267,08	(40 251 813,82)	205 005 453,26	124 102 876,47
423	Equipamento básico	9 676 820,96	(8 567 228,53)	1 109 592,43	813 716,33
424	Equipamento de transporte	2 686 811,36	(2 380 932,18)	305 879,18	415 896,72
425	Ferramentas e utensílios	350 958,73	(325 168,50)	25 790,23	26 444,11
426	Equipamento administrativo	7 664 325,51	(7 014 837,24)	649 488,27	515 830,06
427	Taras e vasilhames	0,00	0,00	0,00	0,00
429	Outras imobilizações corpóreas	2 083 740,56	(1 571 725,29)	512 015,27	90 584,41
442	Imobilizações em curso	28 549 572,67	0,00	28 549 572,67	213 915 753,32
448	Adiantamentos por conta de imobilizações corpóreas	0,00	0,00	0,00	0,00
		376 833 339,48	(60 112 144,61)	316 721 194,87	405 335 799,42
	Investimentos financeiros:				
411	Partes de capital	51 468 926,35	0,00	51 468 926,35	50 375 365,07
412	Obrigações e títulos de participação	3 895 485,69	0,00	3 895 485,69	3 895 485,69
414	Investimentos em imóveis	0,00	0,00	0,00	0,00
415	Outras aplicações financeiras	0,00	0,00	0,00	0,00
441	Imobilizações em curso	0,00	0,00	0,00	0,00
447	Adiantamentos por conta dos investimentos financeiros	0,00	0,00	0,00	0,00
		55 364 412,04	0,00	55 364 412,04	54 270 850,76
	Circulante:				
	Existências:				

36	Matérias primas, subsidiárias e de consumo	504 620,22	0,00	504 620,22	501 123,74
35	Produtos e trabalhos em curso	0,00	0,00	0,00	0,00
34	Subprodutos, desperdícios, resíduos e refugos	0,00	0,00	0,00	0,00
32	Mercadorias	0,00	0,00	0,00	0,00
37	Adiantamentos por conta das compras	0,00	0,00	0,00	0,00
		504 620,22	0,00	504 620,22	501 123,74
	Dívidas de terceiros - Médio e longo prazo:				
268	Outros devedores	0,00	0,00	0,00	1 731 458,71
		0,00	0,00	0,00	1 731 458,71
	Dívidas de terceiros - Curto prazo:				
28	Empréstimos concedidos	0,00	0,00	0,00	0,00
211	Clientes c/c	748 936,01	0,00	748 936,01	623 262,49
212	Contribuintes c/c	280 983,99	0,00	280 983,99	111 771,95
213	Utentes c/c	630 393,20	0,00	630 393,20	475 940,58
218	Clientes, contribuintes e utentes de cobrança duvidosa	0,00	0,00	0,00	0,00
251	Devedores pela execução do orçamento	0,00	0,00	0,00	0,00
2619	Adiantamentos a fornecedores de imobilizado	0,00	0,00	0,00	0,00
24	Estado e outros entes públicos	0,00	0,00	0,00	0,00
262 + 263 + + 267 + 268	Outros devedores	7 379 606,78	0,00	7 379 606,78	2 228 155,19
264	Administração autárquica	0,00	0,00	0,00	0,00
		9 039 919,98	0,00	9 039 919,98	3 439 130,21
	Títulos negociáveis:				
151	Ações	0,00	0,00	0,00	0,00
152	Obrigações e títulos de participação	0,00	0,00	0,00	0,00
153	Titulos de dívida pública	0,00	0,00	0,00	0,00
159	Outros títulos	0,00	0,00	0,00	0,00
18	Outras aplicações de tesouraria	0,00	0,00	0,00	0,00
		0,00	0,00	0,00	0,00
	Depósitos bancários e caixa:				
12 + 13 + 14	Depósitos bancários	4 471 041,35	0,00	4 471 041,35	2 879 557,30
11	Caixa	376 121,49	0,00	376 121,49	360,34
		4 847 162,84	0,00	4 847 162,84	2 879 917,64
	Acréscimos e diferimentos:				
271	Acréscimos de proveitos	30 389 742,07	0,00	30 389 742,07	31 221 952,33
272	Custos diferidos	2 104 445,06	0,00	2 104 445,06	2 040 459,77
		32 494 187,13	0,00	32 494 187,13	33 262 412,10
	Total de amortizações	748 233 100,47	(211 751 486,23)	536 481 614,24	623 845 142,98
	Total de provisões		0,00	0,00	0,00
	Total do activo	748 233 100,47	(211 751 486,23)	536 481 614,24	623 845 142,98

Código das contas POCAL	FUNDOS PRÓPRIOS E PASSIVO	Exercícios	
		2016	2015
	Fundos próprios:		
51	Património	189 434 335,59	189 384 769,05
55	Ajustamentos de partes de capital em empresas	10 055 530,40	8 524 121,21
56	Reservas de reavaliação	0,00	0,00
	Reservas:		
571	Reservas legais	8 196 737,79	7 518 854,69
572	Reservas estatutárias	0,00	0,00
573	Reservas contratuais	0,00	0,00
574 + 575			
+ 576 +	Outras reservas	26 043 463,64	25 880 826,14
577			
59	Resultados transitados	192 899 886,98	244 609 694,12
	Subtotal	426 629 954,40	475 918 265,21
88	Resultado líquido do exercício	3 441 276,76	13 557 662,10
	Total dos fundos próprios	430 071 231,16	489 475 927,31
	Passivo:		
	Provisões para riscos e encargos:		
291	Provisões para cobranças duvidosas	0,00	0,00
292	Provisões para riscos e encargos	1 643 233,28	601 309,07
		1 643 233,28	601 309,07
	Dívidas a terceiros - Médio e longo prazo:		
2312	Dívidas a instituições de crédito	35 136 048,56	41 455 491,37
268	Outros credores	9 293 648,14	10 562 370,82
264	Administração autárquica	0,00	0,00
	Outros credores	0,00	0,00
	Total de dívidas a 3ºs - Médio e longo prazo	44 429 696,70	52 017 862,19
	Dívidas a terceiros - Curto prazo:		
	Empréstimos por obrigações:		
2321	Convertíveis	0,00	0,00
2322	Não convertíveis	0,00	0,00
233	Empréstimos por títulos de participação	0,00	0,00
2311	Dívidas a instituições de crédito	0,00	0,00
269	Adiantamentos por conta das vendas	0,00	0,00
221	Fornecedores, c/c	0,00	101 235,22
228	Fornecedores - Facturas em recepção e conferência	2 111 111,88	897 550,59
252	Credores pela execução do orçamento	0,00	0,00
213+217	Clientes e utentes com cauções.....	271 632,30	193 134,58
219	Adiantamentos de clientes, contribuintes e utentes	1 948 957,05	2 498 334,52
2611	Fornecedores de imobilizado, c/c	25 000,00	63 732,08
2618	Fornecedores de imobilizado - Facturas em recepção e conferência	744 712,69	0,00
2617	Fornecedores com garantias.....	1 457 312,44	1 501 701,89
24	Estado e outros entes públicos	695 818,73	660 342,40
262 + 263	Outros credores	1 335 306,88	990 337,80
+			

+ 267 + 268			
	Total de dívidas a 3ºs - Curto prazo	8 589 851,97	6 906 369,08
	Acréscimos e diferimentos:		
273	Acréscimos de custos	4 433 492,39	4 878 964,87
274	Proveitos diferidos	47 314 108,74	69 964 710,46
	Total dos acréscimos e diferimentos	51 747 601,13	74 843 675,33
	Total do passivo	106 410 383,08	134 369 215,67
	Total dos fundos próprios e do passivo	536 481 614,24	623 845 142,98

10.2. DEMONSTRAÇÃO DE RESULTADOS

(Unidade: €)

Código das contas POCAL		Exercícios			
		2016		2015	
	Custos e perdas				
61	Custo das mercadorias vendidas e das matérias consumidas:				
612	Mercadorias	0,00		0,00	
616	Matérias	0,00	0,00	0,00	0,00
62	Fornecimentos e serviços externos		21 350 451,12		19 637 959,47
	Custos com pessoal:				
641+642	Remunerações.....	19 669 702,87	19 669 702,87	18 647 492,52	18 647 492,52
	Encargos sociais:				
643+644	Pensões.....	37 647,85		126 718,52	
645+646+647+648	Outros.....	5 222 703,30		4 882 979,96	
	Total encargos sociais		5 260 351,15		5 009 698,48
66	Amortizações do exercício		13 358 875,63		8 394 971,68
67	Provisões do exercício		1 041 924,21		0,00
63	Transferências e subsídios correntes concedidos e prest.soc.		17 027 041,49		16 101 516,71
65	Outros custos e perdas operacionais		150 495,30		547 089,26
	(A) Custos e perdas operacionais		77 858 841,77		68 338 728,12
683+684	Amortizações e provisões de aplicações e inv. financeiros		0,00		0,00
	Juros e custos similares:				
681+682+685+ +686+687+688	Outros custos financeiros	137 544,89			1 040 983,77
	(C) Custos e perdas correntes		77 996 386,66		69 379 711,89
69	Custos e perdas extraordinários	5 571 481,13			6 082 196,06
	(E) Custos e perdas do exercício		83 567 867,79		75 461 907,95
88	Resultado líquido do exercício	3 441 276,76			13 557 662,10
	Total grupo		87 009 144,55		89 019 570,05
	Proveitos e ganhos				
71	Vendas e prestações de serviços:				
7111+7112+ +7113+7119	Mercadorias e outros	14 583,25		40 033,47	
712+713	Prestações de serviços	4 938 209,11	4 952 792,36	8 215 361,59	8 255 395,06
72	Impostos e taxas		44 268 422,15		42 299 252,93
75	Trabalhos para a própria entidade		1 050 072,74		865 619,08
73	Proveitos suplementares		0,00		0,00
74	Transferências e subsídios obtidos		29 529 940,02		30 278 790,19
76	Outros proveitos e ganhos operacionais.....		0,00		0,00
	(B) Proveitos e ganhos operacionais		79 801 227,27		81 699 057,26
784	Rendimentos de participações de capital:				
784	Relativos a outras empresas.....	0,00			2 773,50
	Rendimentos de títulos negociáveis e de outras apl. Finan.:				
7812 + 7815 + 7816 + 783	Outros	16 558,72			9 125,57
	Outros juros e proveitos similares:				
7811 + 7813 + 7814 + 782 + 785	Outros proveitos e ganhos financeiros	3 207 413,80			2 908 929,66

+786 +787 +788 + 789				
	(D) Proveitos e ganhos financeiros		83 025 199,79	2 920 828,73
79	Proveitos e ganhos extraordinários.....	3 983 944,76		4 399 684,06
	(F) Proveitos totais		87 009 144,55	89 019 570,05

RESUMO

	(B) - (A) = Resultados Operacionais		1 942 385,50	13 360 329,14
	[(D) - (B)] - [(C) - (A)] = Resultados Financeiros		3 086 427,63	1 879 844,96
	(D) - (C) = Resultados Correntes		5 028 813,13	15 240 174,10
	(F) - (E) = Resultado Líquido do Exercício		3 441 276,76	13 557 662,10

Orgão Executivo

Em ____ de Abril de 2017

Orgão Deliberativo

Em ____ de Abril de 2017

10.3. ANEXOS ÀS DEMONSTRAÇÕES FINANCEIRAS

NOTA INTRODUTÓRIA

Conforme define o Decreto-Lei nº 54-A/99, de 22 de Fevereiro, com as devidas alterações posteriormente introduzidas, os anexos às demonstrações financeiras visam facultar aos órgãos autárquicos a informação necessária ao exercício das suas competências, permitindo uma adequada compreensão das situações expressas nas demonstrações financeiras ou de outras situações que, não tendo reflexo nessas demonstrações, são úteis para uma melhor avaliação do seu conteúdo.

As notas que se seguem respeitam a numeração sequencial prevista no ponto n.º 8 do citado Decreto-Lei. As notas não mencionadas não são aplicáveis ou respeitam a factos ou situações que se considera não existir informação relevante à sua divulgação, mantendo-se contudo a referida ordenação.

ANEXO I

CARACTERIZAÇÃO DA ENTIDADE

8.1 CARACTERIZAÇÃO DA ENTIDADE

8.1.1. Identificação

Município de Braga

Praça Municipal

4704-514 Braga

Número de identificação fiscal: 506 901 173

Regime financeiro: Autonomia administrativa e financeira

O concelho de Braga é constituído por 37 freguesias com uma população aproximada de 182 110 habitantes e com 160 851 eleitores.

8.1.2. Legislação

As demonstrações financeiras foram elaboradas em harmonia com os critérios e princípios contabilísticos geralmente aceites e preconizados no POCAL - Plano Oficial de Contabilidade das Autarquias Locais, aprovado pelo Decreto-Lei n.º 54-A/99, de 22 de fevereiro, com as alterações introduzidas pela Lei n.º 162/99, Decreto-Lei n.º 315/2000, de 2 de dezembro e Lei 60-A/2005, de 30 de dezembro.

8.1.3. Estrutura organizacional efetiva

O município de Braga é composto por três direções municipais, seis departamentos e por vinte e quatro divisões.

8.1.4. Descrição sumária das atividades

Exerce a sua atividade de acordo com as atribuições que lhe estão legalmente conferidas pela Lei n.º 75/2013, de 12 de setembro, através do exercício das competências descritas na Lei n.º 169/99, de 18 de setembro, com as respetivas alterações

8.1.5. Recursos Humanos

O Órgão Executivo Municipal é composto, à data de 31 de dezembro de 2016:

Presidente	Ricardo Rio
Vice-Presidente	Firmino Marques
Vereador	Miguel Bandeira
Vereadora	Lídia Dias
Vereadora	Sameiro Araujo
Vereador	Altino Bessa

8.1.6. Organização Contabilística

Todas as operações e registos contabilísticos são efetuados num único sistema de contabilidade, que integra a Contabilidade Orçamental e a Contabilidade Patrimonial.

O sistema informático que a autarquia utiliza é IG, CASO, desenvolvido pela entidade CASO - Consultoria, Assoc. Org. Informática, Lda. Grande parte das aplicações está interligada entre si, contribuindo de forma assinalável para garantir a fiabilidade da informação financeira produzida.

ANEXO II

NOTAS AO BALANÇO E À DEMONSTRAÇÃO DE RESULTADOS

8.2. NOTAS AO BALANÇO E À DEMONSTRAÇÃO DE RESULTADOS

As demonstrações financeiras foram elaboradas na base da continuidade das operações do município, em conformidade com os princípios contabilísticos geralmente aceites da entidade contabilística, da consistência, da especialização, do custo histórico, da prudência, da materialidade e da não compensação.

A informação contida no Balanço e na Demonstração de Resultados reflete a imagem verdadeira e apropriada do Ativo, do Passivo, dos Fundos Próprios e dos Resultados do Município de Braga.

As notas que não sejam aplicáveis ao município não serão incluídas no presente anexo.

8.2.1 – Derrogação das disposições do POCAL

O Plano Oficial de Contabilidade das Autarquias Locais obriga à existência articulada do trinómio contabilidade orçamental, patrimonial e analítica. Todavia, ainda não foi possível, decorrente de limitações do ERP financeiro, implementar, até à data, o sistema de contabilidade de custos.

É, no entanto, de referir, que a ausência deste sistema contabilístico não tem efeitos sobre o Balanço e a Demonstração de Resultados, pelo que estes documentos refletem uma imagem verdadeira e apropriada do ativo, do passivo, dos fundos próprios e dos resultados deste município.

8.2.2 – Comparabilidade

A comparabilidade das contas do balanço e da demonstração de resultados aplica-se à generalidade das rubricas que constituem as demonstrações financeiras, mantendo-se as metodologias de contabilização do exercício anterior, com exceção das seguintes:

- 798 – outros proveitos e ganhos extraordinários – o saldo desta rubrica não é comparável com o exercício anterior, uma vez que o valor contabilizado em 2016 compreende os efeitos do trabalho executado no exercício de regularização dos subsídios ao investimento.
- 66 – amortizações do exercício/48 – amortizações acumuladas – os saldos destas rubricas não são comparáveis com o exercício anterior, uma vez que o valor contabilizado em 2016 compreende os efeitos do trabalho executado no exercício de regularização do imobilizado em curso.

8.2.3 – Critérios Valorimétricos

Neste ponto procede-se à divulgação dos critérios valorimétricos de contabilização das rubricas do balanço e da demonstração de resultados, bem como métodos de cálculo respeitantes a ajustamentos de valor, designadamente amortizações e provisões.

1. Investimentos financeiros

Do ponto de vista do enquadramento legal, no ano de 2014 foram alterados os critérios de valorimetria utilizados em anos anteriores, no que diz respeito à aplicação do Método de Equivalência Patrimonial (MEP) às participações detidas pelo Município.

Este método está previsto no Plano Oficial de Contabilidade (POC), aprovado pelo Decreto-Lei nº 410/89 de 21 de Novembro, bem como no Sistema de Normalização Contabilística (SNC), aprovado pelo Decreto-Lei nº 158/2009 de 13 de Julho de 2009, que entretanto veio substituir os vários planos de contabilidade, e pode definir-se como um método de contabilização pelo qual o investimento financeiro é inicialmente reconhecido pelo custo e posteriormente ajustado em função das alterações verificadas, após aquisição, na quota-parte do investidor nos ativos líquidos da investida ou da entidade conjuntamente controlada.

Assim, o investimento financeiro corresponde, em cada momento, exatamente ao valor que cabe em percentagem à entidade-mãe nos capitais próprios da associada e o valor do investimento é, em cada balanço, alterado, tendo em conta as variações verificadas nos capitais próprios da participada, pelo que a sua aplicação proporciona uma informação mais apropriada dos ativos e dos rendimentos líquidos da entidade participante.

O município aplicou pela terceira vez o Método de Equivalência Patrimonial (MEP) a todas as partes de capital, cuja percentagem de participação é superior a 20%. As restantes participações estão valorizadas ao custo de aquisição.

2. Acréscimos e Diferimentos

Os custos e os proveitos são reconhecidos contabilisticamente à medida que são gerados, independentemente do momento em que são pagos ou recebidos, de acordo com o princípio da especialização do exercício ou do acréscimo.

3. Imobilizado

Todo o imobilizado adquirido no decorrer do ano de 2016, foi valorizado ao custo de aquisição, de acordo com o estabelecido no ponto 4.1.1 – Imobilizado do POCAL. Para os ativos desta natureza obtidos a título gratuito foi considerado o valor resultante de avaliação ou do valor patrimonial definido nos termos legais ou, no caso de não existir disposição aplicável, o valor resultante da avaliação seguindo critérios técnicos que se adequem à natureza dos bens.

4. Amortizações

As amortizações são calculadas pelo método das quotas constantes, tendo sido aplicadas as taxas previstas no CIBE (Classificador Geral Integrado no Cadastro e Inventário dos Bens do Estado), aprovado pela Portaria n.º 671/2000, de 17 de Abril.

8.2.7. – Movimentos do Ativo Imobilizado

(Unidade: €)

Cód.	RUBRICAS	Saldo Inicial	Aumentos	Alienações	Transferências e Abates	Saldo Final
	De bens de domínio público:					
451	Terrenos e recursos naturais	20 871 930,77	5 667 461,90	0,00	0,00	26 539 392,67
452	Edifícios	0,00	3 870 504,27	0,00	0,00	3 870 504,27
453	Outras construções e infraestruturas	181 266 490,50	57 318 017,32	0,00	0,00	238 584 507,82
455	Bens do património histórico artístico e cultural	0,00	0,00	0,00	0,00	0,00
459	Outros bens de domínio público	0,00	138 023,12	0,00	0,00	138 023,12
445	Imobilizações em curso	39 833 951,84	2 035 186,97	0,00	41 852 107,91	17 030,90
446	Adiantamentos por conta de bens de domínio público	0,00	0,00	0,00	0,00	0,00
	Total dos bens de domínio público	241 972 373,11	69 029 193,58	0,00	41 852 107,91	269 149 458,78
	De imobilizações incorpóreas:					
431	Despesas de instalação	0,00	0,00	0,00	0,00	0,00
432	Despesas de investigação e desenvolvimento	0,00	0,00	0,00	0,00	0,00
433	Propriedade industrial e outros direitos	0,00	0,00	0,00	0,00	0,00
443	Imobilizações em curso	0,00	0,00	0,00	0,00	0,00
449	Adiantamentos por conta das imobilizações incorpóreas	0,00	0,00	0,00	0,00	0,00
	Total das imobilizações incorpóreas	0,00	0,00	0,00	0,00	0,00
	De imobilizações corpóreas:					
421	Terrenos e recursos naturais	65 455 123,77	18 836 754,66	34 666,62	3 693 369,20	80 563 842,61
422	Edifícios e outras construções	143 605 394,38	121 886 433,16	0,00	20 234 560,46	245 257 267,08
423	Equipamento básico	5 550 598,27	4 143 125,50	0,00	16 902,81	9 676 820,96
424	Equipamento de transporte	2 660 074,30	26 737,06	0,00	0,00	2 686 811,36
425	Ferramentas e utensílios	342 540,61	8 418,12	0,00	0,00	350 958,73
426	Equipamento administrativo	7 218 305,46	457 637,85	0,00	11 617,80	7 664 325,51
427	Taras e vasilhames	0,00	0,00	0,00	0,00	0,00
429	Outras imobilizações corpóreas	970 572,94	1 114 052,93	0,00	885,31	2 083 740,56
442	Imobilizações em curso	213 915 753,32	25 116 954,10	0,00	210 483 134,75	28 549 572,67
448	Adiantamentos por conta de imobilizações corpóreas	0,00	0,00	0,00	0,00	0,00
	Total das imobilizações corpóreas	439 718 363,05	153 378 667,90	34 666,62	215 931 150,38	376 833 339,48
	De investimentos financeiros:					
411	Partes de capital	50 375 365,07	4 111 421,67	0,00	3 017 860,39	51 468 926,35
412	Obrigações e títulos de participação	3 895 485,69	0,00	0,00	0,00	3 895 485,69
414	Investimentos em imóveis	0,00	0,00	0,00	0,00	0,00
415	Outras aplicações financeiras	0,00	0,00	0,00	0,00	0,00
441	Imobilizações em curso	0,00	0,00	0,00	0,00	0,00
447	Adiantamentos por conta dos investimentos financeiros	0,00	0,00	0,00	0,00	0,00
	Total dos investimentos financeiros	54 270 850,76	4 111 421,67	0,00	3 017 860,39	55 364 412,04
	Total do ativo bruto	735 961 586,92	226 519 283,15	34 666,62	260 801 118,68	701 347 210,30

As **imobilizações em curso** incluem imobilizações de adição, melhoramento ou substituição realizadas essencialmente por empreitadas, que ainda não foram reclassificadas para a conta de imobilizado corpóreo.

Durante o ano de 2016, procedeu-se a um trabalho exaustivo de levantamento do imobilizado em curso, de forma a identificar aquele que reunia as condições técnicas (auto de receção provisória) para que fosse transferido para imobilizado firme e, desta forma, pudesse refletir no exercício os custos de funcionamento (amortização).

Assim, dos cerca de 253,7 milhões de euros contabilizados nas contas de imobilizado em curso, a 01/01/2016, transitam para 2017 como imobilizado em curso cerca de 28,5 milhões de euros. Deste montante, cerca de 20,5 milhões de euros ainda carecem de uma análise mais detalhada, a levar a efeito no decorrer do ano de 2017, e o remanescente resultam de obras que à data de 31/12/2016 se mantêm em curso.

Ao nível das amortizações e no âmbito do trabalho de regularização mencionado, verifica-se um aumento de 49,7 milhões de euros, sendo que 40,7 milhões de euros relativas a exercícios anteriores e 9 milhões de euros do exercício corrente, particularmente mais evidente nas congéneres do imobilizado corpóreo, sendo o remanescente resultado das amortizações do exercício.

(Unidade: €)

Cód.	RUBRICAS	Saldo Inicial	Reforço do exercício	Reforço (regularização do imobilizado em curso)	Regularizações	Saldo Final
	De bens de domínio público:					
4851	Terrenos e recursos naturais	0,00	0,00	0,00	0,00	0,00
4852	Edifícios	0,00	173 254,52	892 748,77	0,00	1 066 003,29
4853	Outras construções e infraestruturas	119 547 922,71	8 453 853,04	22 571 562,58	0,00	150 573 338,33
4855	Bens do património histórico artístico e cultural	0,00	0,00	0,00	0,00	0,00
4859	Outros bens de domínio público	0,00	0,00	0,00	0,00	0,00
	Total dos Bens de Domínio Público	119 547 922,71	8 627 107,56	23 464 311,35	0,00	151 639 341,62
	De imobilizações incorpóreas:					
4831	Despesas de instalação	0,00	0,00	0,00	0,00	0,00
4832	Despesas de investigação e desenvolvimento	0,00	0,00	0,00	0,00	0,00
4833	Propriedade industrial e outros direitos	0,00	0,00	0,00	0,00	0,00
	Total das imobilizações incorpóreas	0,00	0,00		0,00	0,00
	De imobilizações corpóreas:					
4821	Terrenos e recursos naturais	425,77	13,28	0,00	0,00	439,05
4822	Edifícios e outras construções	19 502 517,91	7 722 619,02	13 279 565,83	252 888,94	40 251 813,82
4823	Equipamento básico	4 736 881,94	553 711,41	3 287 127,71	10 492,53	8 567 228,53
4824	Equipamento de transporte	2 244 177,58	136 754,60	0,00	0,00	2 380 932,18
4825	Ferramentas e utensílios	316 096,50	9 072,00	0,00	0,00	325 168,50
4826	Equipamento administrativo	6 702 475,40	246 716,87	73 151,25	7 506,28	7 014 837,24
4827	Taras e vasilhames	0,00	0,00	0,00	0,00	0,00
4829	Outras imobilizações corpóreas	879 988,53	78 727,98	613 894,09	885,31	1 571 725,29
	Total das imobilizações corpóreas	34 382 563,63	8 747 615,16	17 253 738,88	271 773,06	60 112 144,61
	Total do ativo bruto	153 930 486,34	17 374 722,72	40 718 050,23	271 773,06	211 751 486,23

8.2.8. – Movimentos Desagregados do Ativo Imobilizado

Os movimentos ocorridos nas rubricas do ativo imobilizado constante do Balanço, encontram-se refletidos no Mapa do Ativo Bruto e no Mapa das Amortizações e Provisões, apresentados acima.

8.2.12. – Imobilizações Corpóreas e em Curso em poder de Terceiro

Proc. nº	Designação	Data deliberação	Escritura do CDS	Nome do adquirente
31-001DS	Cedência de Direito de Superfície de parcela com a área de 90.000 m2, sito no Lugar da Pova - Palmeira	15.05.97	31.12.1997	KIB – Karting Investimentos de Braga, S.A
31-002DS	Cedência de Direito de Superfície de parcela com a área de 32.770,50 m2, sito no Lugar de Santo Estevão - Palmeira	16.10.97	30.10.1997	Centro Hípico de Braga
31-003DS	Cedência de Direito de Superfície de parcela com a área de 4.244,99 m2, sito no Lugar da Aldeia - Palmeira	13.05.2004	22.09.2004	KIB – karting Investimentos de Braga S.A
31-004DS	Cedência de Direito de Superfície de parcela com a área de 750 m2, sito no Lugar da Aldeia – Palmeira	12.03.1992	19.07.2006	AERONORTE – Transportes Aéreos S.A Vendeu à Sociedade PHS – Premium Aviation And Handling Services, Sociedade Unipessoal, Lda o Direito de Superfície através de escritura de compra e venda celebrada em 16.12.10
31-006DS	Cedência de Direito de Superfície de parcela com a área de 675 m2, sito no Lugar da Aldeia – Palmeira – Lote 4 e nº5	14.11.96	16.12.2010	PHS – Premium Aviation And Handling Services
31-005DS	Cedência de Direito de Superfície de parcela com a área de 750 m2, sito no Lugar da Aldeia – Palmeira – Lote 2		23.03.2015	Gabriela & José, S.A.
31-007DS	Hangar adquirido em Tribunal pelos Srs. Fernando Alves da Costa e Júlio Martins faria Mendes no âmbito de um processo de falência de Albert Castex			Câmara Municipal de Braga
31-008DS	Lote Nº1			Associação de Paraquedistas do Minho
31-009DS	Hangar propriedade da Câmara			Aeroclube de Braga
51-001DS	Cedência de Direito de Superfície de parcela com a área de 4.958 m2, sito na Urb. Mun. Santa Tecla Lotes 3.1, 3.2 e 3.7 – São Victor	10.03.1978	03.10.1985	Universidade do Minho

51-004DS	Cedência de Direito de Superfície de parcela pelo prazo de 50 anos, com a área de 39.890 m2.	30.11.06	17.01.2008	Estado Português (Instituto Internacional de Nanotecnologia)
52-001DS	- Cedência de Direito de Superfície de parcela com a área de 570,00 m2, sito na Quinta das Parretas - Sé	12.06.81	15.07.1981	Associação São José
19-001DS	- Cedência de Direito de Superfície de parcela com a área de 1.724,00 m2, sito no Lugar do Assento ou Igreja - Gualtar	03.09.98	22.07.1999	Administração Regional do Norte
28-001DS	- Constituição de Direito de Superfície de parcela de terreno com a área de 7.974,10 m², para construção de um Pavilhão sito no Lugar do Cruzeiro - Nogueira	28.05.09	25.11.2009	Centro Cultural e Social de Santo Adrião
28-002DS	- Constituição de Direito de Superfície de parcela de terreno com a área de 5.200 m², para construção de um Lar, Centro de Dia e Apoio Domiciliário sito na Rua Artur Garibaldi - Nogueira	12.09.13	14.10.2015	Associação Portuguesa dos Veteranos de Guerra
10-001DS	Cedência de Direito de Superfície a título gratuito, por parte da Fábrica da Igreja de São Marinho de Dume ao Município de Braga o adro da Capela de São Martinho de Dume incluindo Edifício do Tumulo de São Martinho abrangendo a área de 300,62 m2, por um período de 25 anos		13.02.2014	Município de Braga
42-001DS	Constituição de Direito de Superfície de parcela de terreno com a área de 4.430 m², para construção de uma Creche, Jardim de Infância, campo de Ténis com Bar de apoio e piscinas sita na Rua das Forças Armadas, com o prazo de 50 anos	29.02.2016	18.05.2016	Centro Cultural e Social de Santo Adrião

Proc. nº	Designação	Data deliberação
1	Junta de Freguesia de Padim da Graça (Parcela de terreno 50 m2)	02.05.2007
2	Académico Basket Clube (Pavilhão Flávio Sá Leite)	02.07.2007
3	Associação de Solidariedade de Gualtar (Escola EB1 Gualtar)	15.01.2009
4	Associação de Reformados, Pensionistas e Idosos da Freguesia de Este S. Pedro (Escola EB1da Bela Vista – Este S. Pedro)	25.08.2009
5	Junta de Freguesia de Maximinos (frações A e B)	10.08.2010
6	Associação Comunitária de Apoio e Reabilitação de Braga	12.05.2011
7	Associação Solidariedade Social Cultural e Recreativa de Stª Maria de Braga (Comissão Instaladora)	11.11.2011
8	Centro Social e Paroquial de Sobreposta (Escola EB1 – Sobreposta)	04.05.2012
9	AIA- Associação para Inclusão e Apoio ao Autista	18.07.2013
10	Associação Grupo Desportivo de Penso Santo Estêvão (Escola EB1)	03.06.2013
11	Junta de freguesia de Gondizalves (Escola de Cide)	03.06.2013
12	Associação Casa do Areal (Prédio Misto – São Victor)	01.06.2004
13	Grupo Desportivo e Recreativo de Santa Tecla (Escola EB1 rua Jaime Sotto Mayor – São Victor)	18.07.2013
14	Aero Clube de Braga (Terminal do Aeródromo de Palmeira)	10.03.2014
15	Junta de Freguesia de Cabreiros (1 piso do edifício escolar – Cabreiros)	09.04.2014
16	Aero Clube de Braga (Hangar nº2 do Aeródromo de Palmeira)	08.09.2014
17	União de Freguesias de Maximinos, Sé e Cividade	09.04.2014
18	União de Freguesias de Maximinos, Sé e Cividade (Parcela de terreno horta comunitária)	10.09.2014
19	Liga de Aeromodelismo do Cávado (Parcela de terreno – Dume)	2014
20	CERCI – Cooperativa de Educação e Reabilitação de Cidadãos com Incapacidade Edifício EB1/JI em Navarra)	10.09.2014
21	Cruz Vermelha Portuguesa (Sub-Cave Fração A sita na Travessa Dr. Francisco Machado Owen)	15.10.2014
22	Idite Minho – Instituto de Desenvolvimento e Inovação Tecnológica do Minho, Parcela de terreno junto Av.ª Franc. Pires Gonçalves	25.11.2014
23	Freguesia de Santa Lucrécia de Algeriz (Escola EB1 sita no lugar da Escola)	12.03.2015

24	Universidade do Minho (Convento de São Francisco)	28.09.2015
25	União de Freguesias de Vilaça e Fradelos (Escola EB1 sita na Rua da Escola, Freguesia de Vilaça)	29.01.2016
26	Freguesia de Palmeira (Antigas instalações do Jardim de Infância da Póvoa, Palmeira)	22.04.2016
27	Freguesia de Tadim (Prédio urbano e rústico)	29.04.2016
28	União de Freguesias de Real, Dume e Semelhe (Escola EB1 sita em Semelhe)	23.06.2016
29	Corpo Nacional de Escutas (Parcela de terreno)	10.10.2016

Freguesia	Designação	Área	Escritura do CDS	Valor do direito de superfície
Arcos São Paio	Campo de futebol	5.520,00 m2	07.04.09	€ 34.500,00
Arentim	Campo de futebol	12.000,00 m2	20.04.09	€ 75.000,00
Aveleda	Campo de futebol	7.220,00 m2	07.04.09	€ 45.125,00
Cabreiros	Campo de futebol	11.100,00 m2	30.09.10	€ 69.375,00
Celeirós	Campo de futebol	10.380,00 m2	09.04.09	€ 64.875,00
Cunha	Campo de futebol	7.191,62 m2	02.02.11	€ 44.947,63
Crespos	Campo de futebol	10.500,00 m2	09.04.09	€ 65.625,00
Dume (Bairro da Misericórdia)	Campo de futebol	10.213,00 m2	20.04.09	€ 63.831,25
Espinho	Campo de futebol	11.190,00 m2	11.02.14	€ 69.938,00
Figueiredo	Campo de futebol	12.386,70 m2	30.09.10	€ 77.416,88
Frossos	Campo de futebol	7.806,00 m2	20.04.09	€ 48.787,50
Gondizalves	Campo de futebol	12.466,00 m2	02.02.11	€ 77.912,50
Gualtar (Novo)	Campo de futebol	20.000,00 m2	09.04.09	€ 125.000,00
Guisande	Campo de futebol	11.920,00 m2	07.04.09	€ 74.500,00
Lomar	Campo de futebol	10.192,00 m2	24.03.11	€ 63.700,00
Maximinos	Campo de futebol	9.276,00 m2	03.10.11	€ 57.975,00
Mire de Tibães	Campo de futebol	7.890,00 m2	24.03.11	€ 49.300,00
Navarra	Campo de futebol	8.545,00 m2	20.06.13	€ 53.406,25
Padim da Graça	Campo de futebol	8.755,00 m2	03.10.11	€ 54.718,75
Palmeira	Campo de futebol	15.335,00 m2	24.03.11	€ 95.843,75
Panoias	Campo de futebol	6.400,00 m2	24.03.11	€ 40.000,00
Parada de Tibães	Campo de futebol	12.275,00 m2	20.04.09	€ 76.718,75
Pedralva	Campo de futebol	9.548,00 m2	09.04.09	€ 59.675,00

São Lázaro (Camélias)	Campo de futebol	9.562,00 m2	20.04.09	€ 59.762,50
Este São Mamede	Campo de futebol	7.445,00 m2	24.03.11	€ 46.531,25
Merelim São Paio	Campo de futebol	9.800,00 m2	07.04.09	€ 61.250,00
Este São Pedro	Campo de futebol	8.400,00 m2	24.03.11	€ 52.500,00
Nogueira	Campo de futebol	11.970,00 m2	30.09.10	€ 74.812,50
Santa Lucrécia de Algeriz	Campo de futebol	8.927,00 m2	20.07.12	€ 55.793,75
Sequeira	Campo de futebol	8.750,00 m2	07.04.09	€ 54.687,50
Sobreposta	Campo de futebol	12.094,30 m2	24.05.12	€ 78.225,00
Tadim	Campo de futebol	10.245,00 m2	07.04.09	€ 64.031,25
Trandeiras	Campo de futebol	7.000,00 m2	09.04.09	€ 43.750,00
Vimieiro	Campo de futebol	9,820,00 m2	21.01.13	61.375,00
Dume	Pavilhão Gimnodesportivo	4.639,00 m2	30.09.10	€ 28.993,75
Tebosa	Pavilhão Gimnodesportivo	3.407,00 m2	08.06.09	€ 21.293,75
Ferreiros	Pavilhão Gimnodesportivo	3.141,00 m2	20.04.09	€ 19.631,25
Figueiredo	Pavilhão Gimnodesportivo	3.860,23 m2	03.10.11	€ 24.126,44
Frossos	Pavilhão Gimnodesportivo	2.500,00 m2	20.04.09	€ 15.625,00
Lamações	Pavilhão Gimnodesportivo	4.674,77 m2	09.04.09	€ 29.217,31
Merelim São Paio	Pavilhão Gimnodesportivo	3.765,00 m2	14.05.12	€ 23.531,25
São Vicente	Pavilhão Gimnodesportivo	2.307,00 m2	03.10.11	€ 14.418,75
Vilaça	Pavilhão Gimnodesportivo	3.844,00 m2	26.01.15	€ 24.025,00
Sequeira	Edifício Multifuncional	989,60 m2	07.04.09	€ 6.185,00
Morreira	Campo futebol	7.380,00 m2	27.07.16	€ 46 125,00

8.2.16. - Mapa das entidades participadas

Participações financeiras – entidades societárias:	% de participação
Partes de capital – entidades do grupo – participação superior a 50%:	
BRAGAHABIT - Empresa Municipal de Habitação, EM	100%
IB - Agência para a Dinamização Económica, EM	100%
Teatro Circo de Braga, EM, SA	100%
TUB - Empresa Transportes Urbanos de Braga, EM	100%
AGERE - Empresa de Águas Efluentes e Resíduos de Braga	51%
Partes de capital – entidades associadas – participação superior a 20% e inferior a 50%:	
SGEB - Sociedade Gestora de Equipamentos de Braga, SA	49%
ABC de Braga - Andebol SAD	40%
Partes de capital – entidades participadas – participação inferior a 20%:	
MARB - Mercado Abastecedor da Região de Braga, SA	16,65%
Participações financeiras – entidades não societárias:	Contribuição/% de participação no capital social/estatutário
AMMinho – Associação de Municípios do Minho	25.913,91€
ANMP – Associação Nacional de Municípios Portugueses	5.888,61€
APMCH – Assoc. Portuguesa dos Municípios com Centro Histórico	1.097,36€
Associação de Municípios de Fins Específicos – Quadrilátero Urbano	30.000,00€
Associação de Turismo do Porto	25.000,00€
CIM – Comunidade Intermunicipal do Cávado	42.825,00€
Eixo Atlântico do Noroeste Peninsular	15.000,00€
Fundação Bracara Augusta	4.987,98€
Fundação Serralves	100.000,00€
Idite Minho – Inst. Desenvolv. Inov. Técn. do Minho	4.976,46€*
Turismo Porte e Norte de Portugal, ER	1.500,00€

*Em virtude de esta entidade ainda não ter remetido as contas ao município, consideramos os valores da prestação de contas de 2014, para efeitos desta apresentação.

Com a aplicação do MEP demonstramos uma imagem mais verdadeira e apropriada dos valores refletidos em investimentos financeiros e evidenciamos como exemplo a participação financeira detida no ABC, Andebol SAD, que apresenta valor negativo, ou seja, a participação financeira foi desreconhecida, apresentando valor nulo.

Não foi constituída provisão quanto a esta participada, em virtude do município considerar que não há necessidade, pois serão resolvidas materialmente e no menor espaço de tempo todas as situações indiciantes dessas matérias.

Entidade participada	Valor da participação a 01/01/2016	Capital próprio no fim do corrente ano, proporcional à participação	Efeitos do MEP
BRAGAHABIT - Empresa Municipal de Habitação, EM	10 949 419,61 €	10 988 164,99 €	38 745,38 €
IB - Agência para a Dinamização Económica, EM	323 323,67 €	241 782,39 €	(81 541,28 €)
Teatro Circo de Braga, EM, SA	410 481,87 €	1 192 507,45 €	782 025,58 €
TUB - Empresa Transportes Urbanos de Braga, EM	0,00 €	250 641,40 €	250 641,40 €
AGERE - Empresa de Águas Efluentes e Resíduos de Braga	36 812 265,17 €	37 914 887,22 €	1 102 622,05 €
SGEB - Sociedade Gestora de Equipamentos de Braga, SA	11 414,75 €	32 442,89 €	21 028,14 €
ABC de Braga - Andebol SAD	0,00 €	0,00 €	0,00 €

8.2.26. – Descrição desagregada das responsabilidades, por garantia e cauções prestadas e recibos de cobrança

As contas de ordem têm por finalidade contabilizar acontecimentos ou ocorrências que não produzem modificações no património do Município, mas que representam possibilidades de futuras mudanças ao mesmo, conforme o mapa abaixo.

Conta	Descrição	Saldo da gerência anterior		Movimento anual		Saldo p/ gerência seguinte	
		Débito	Crédito	Débito	Crédito	Débito	Crédito
095	DOCUMENTOS PARA COBRANÇA						
095 02	IMPOSTOS INDIRECTOS						
095 0202	OUTROS						
095 020206	IMPOSTOS INDIRECTOS ESPECÍFICOS DAS AUTA						
095 02020601	MERCADOS E FEIRAS	4 127,99	0,00	0,00	2 673,33	1 454,66	0,00
095 02020602	LOTEAMENTOS E OBRAS					0,00	
095 0202060203	INFRAESTRUTURAS URBANÍSTICAS	31 559,34	0,00	0,00	0,00	31 559,34	0,00
095 02020603	OCUPAÇÃO DA VIA PÚBLICA	496,52	0,00	0,00	0,00	496,52	0,00
095 02020605	PUBLICIDADE	57,52	0,00	0,00	0,00	57,52	0,00
095 02020699	OUTROS:					0,00	
095 0202069999	OUTROS					0,00	
095 020206999907	TAXA DE CONTROLE METEOROLÓGICO	306,07	0,00	0,00	180,40	125,67	0,00
095 020299	OUTROS	15,74	0,00	0,00	0,00	15,74	0,00
095 04	TAXAS, MULTAS E OUTRAS PENALIDADES						
095 0402	MULTAS E OUTRAS PENALIDADES						
095 040201	JUROS DE MORA	0,00	0,00	0,00	0,00	0,00	0,00
095 040202	JUROS COMPENSATÓRIOS	0,00	0,00	0,00	0,00	0,00	0,00
095 040204	MULTAS	372 192,39	0,00	0,00	372 192,39	0,00	0,00
095 07	VENDA DE BENS E PRESTAÇÕES SERVIÇOS CORR						
095 0702	SERVIÇOS						
095 070209	SERVIÇOS ESPECÍFICOS DAS AUTARQUIAS						
095 07020904	TRABALHOS POR CONTA DE PARTICULARES	0,00	0,00	0,00	0,00	0,00	0,00
	Total	408 755,57	0,00	0,00	375 046,12	33 709,45	0,00

8.2.27. – Desdobramento das contas de provisões acumuladas explicitando os movimentos ocorridos no exercício

Cód. das contas	Designação	Saldo inicial	Aumento	Redução	Saldo final
19	Provisões para aplicações de tesouraria	0,00 €	0,00 €	0,00 €	0,00 €
291	Provisões para cobranças duvidosas	0,00 €	0,00 €	0,00 €	0,00 €
292	Provisões para riscos e encargos	601 309,07€	1 041 924,21€	0,00 €	1 643 233,28€
39	Provisões para depreciação de existências	0,00 €	0,00 €	0,00 €	0,00 €
49	Provisões para investimentos financeiros	0,00 €	0,00 €	0,00 €	0,00 €
Total		601 309,07 €	1 041 924,21 €	0,00 €	1 643 233,28 €

O município procedeu, pela primeira vez em 2014, à constituição de provisões para riscos e encargos, designadamente para processos judiciais em curso, das quais se espera, com um grau de probabilidade elevado, que resulte uma decisão desfavorável, conforme descrito abaixo:

Ação	N.º de processo	Instituição	Expropriante	Expropriado	Valor processual da ação
AE	271/12.0TBURG	TCB	Município de Braga	António de Freitas	102 615,00 €
AE	276/12.0TBURG	TCB	Município de Braga	Alda Leite Ribeiro Martins e Outros	34 480,00 €
AE	266/12.3TBURG	TCB	Município de Braga	Manuel Rodrigues	95 490,00 €
AE	277/12.9TBURG	TCB	Município de Braga	Maria Irondina da Costa Capela Reis	45 025,00 €
AE	3587/11.9TBURG	TCB	Município de Braga	Arquidiocese de Braga	(apensado ao processo 395/12 - 3º Juízo Cível TJ de Braga)
AE	2444/11.3TBURG	TCB	Município de Braga	Arquidiocese de Braga	(apensado ao processo 395/12 - 3º Juízo Cível TJ de Braga)
AE	395/12.3TBURG	TCB	Município de Braga	Arquidiocese de Braga	323 699,07 €

O saldo final das provisões no exercício de 2016 ascendeu a 1 643 233,28€, representando um reforço em relação ao ano anterior de 1 041 924,21€, justificados pela necessidade de precaver futuros encargos que o município tenha que vir a assumir, em resultado da regularização das situações que atualmente impedem o pagamento das rendas de alguns equipamentos desportivos, no âmbito dos contratos de arrendamento estabelecidos com a SGEB, SA.

8.2.28. – Explicitação e justificação dos movimentos ocorridos no exercício de cada uma das contas da classe 5 – Fundo Patrimonial, constantes do balanço

Cód. das contas	Designação	Saldo inicial	Aumento	Redução	Saldo final
51	Património	189 384 769,05€	49 566,54€	0,00€	189 434 335,59€
55	Ajustamentos de partes de capital em empresas	8 524 121,21€	3 529 309,58€	1 997 900,39€	10 055 530,40€
571	Reservas legais	7 518 854,69€	677 883,10€	0,00€	8 196 737,79€
576	Doações	250 758,53€	162 637,50€	0,00€	413 396,03€
577	Reservas decorrentes da transf. ativos	25 630 067,61€	0,00€	0,00€	25 630 067,61€
59	Resultados transitados	244 609 694,12€	37 519 506,63€	89 229 313,77 €	192 899 886,98 €
Total		475 918 265,21 €	41 938 903,35€	91 227 214,16 €	426 629 954,40 €

51 – Património – o aumento deriva da inventariação de imóveis não incluídos no balanço inicial.

55 – Ajustamentos de partes de capital – resulta da aplicação do MEP (Método da Equivalência Patrimonial) às variações de capital verificadas nas entidades nas quais o município detém influência significativa, de acordo com a demonstração do MEP no ponto 8.2.16.

571 – Reservas legais – constituição de reserva legal de 5% do resultado líquido de 2015.

576 – Doações – inventariação de parcelas de terreno por usucapião.

59 – Resultados transitados – para a variação desta conta são apresentados os seguintes comentários:

O valor contabilizado como **aumento/crédito** resulta dos seguintes movimentos:

- aplicação do resultado líquido do exercício anterior, no montante de 12 879 779€;
- correções a exercícios anteriores, no valor de 1 869 321€, em resultado da necessidade de regularizar acontecimentos, de acordo com o princípio do acréscimo;
- regularização do imobilizado em curso, fruto do trabalho anteriormente mencionado, no montante de 8 433 586€;
- e, regularização de subsídios ao investimento (na sequência do trabalho de regularização do imobilizado em curso e subsídios ao investimento associados), no valor de 14 336 821€.

O valor contabilizado como **diminuição/débito** está associado aos seguintes movimentos:

- correções a exercícios anteriores, em resultado da necessidade de regularizar acontecimentos,

de acordo com o princípio do acréscimo, ascendendo a 1 211 917€;

- regularização do imobilizado em curso - 85 583 399€;

- regularização da especialização dos impostos diretos, no valor de 2 433 998€.

8.2.31. – Demonstração dos Resultados Financeiros

Código das contas	Custos e perdas	Exercícios		Código das contas	Proveitos e ganhos	Exercícios	
		2016	2015			2016	2015
681	Juros suportados	137 496,89	281 799,61	781	Juros obtidos	5 630,73	9 125,57
682	Perda em entidades participadas	0,00	759 128,16	782	Ganhos em entidades participadas	3 207 413,80	2 885 412,85
683	Amortizações de investimentos em imóveis	0,00	0,00	783	Rendimentos em imóveis	0,00	0,00
684	Provisões para aplicações financeiras	0,00	0,00	784	Rendimentos de participação de capital	0,00	2 773,50
685	Diferenças de câmbio desfavoráveis	0,00	0,00	785	Diferença de câmbio favoráveis	0,00	0,00
687	Perdas na alienação de tesouraria	0,00	0,00	786	Descontos de pronto pagamento obtidos	0,00	0,00
688	Outros custos e perdas financeiras	48,00	56,00	787	Ganhos na alienação de aplicações de tesouraria	0,00	0,00
		0,00	0,00	788	Outros proveitos e ganhos financeiros	10 927,99	4 662,97
	Resultados financeiros	3 086 427,63	1 879 844,96	789	Reposições	0,00	18 853,84
		3 223 972,52	2 920 828,73			3 223 972,52	2 920 828,73

(Unidade: €)

- Os ganhos e as perdas em entidades participadas derivam do reconhecimento das participações financeiras pelo método de equivalência patrimonial, no montante respeitante ao resultado líquido destas entidades, na proporção da participação. Refira-se também o aumento de cerca de 322 mil euros relativos a ganhos em entidades participadas.
- É de realçar a descida da conta de custos “juros suportados”, no montante de 144.303€, comparativamente ao ano de 2015. Esta redução deve-se ao facto da queda da Euribor nos diversos prazos.

8.2.32 - DEMONSTRAÇÃO DE RESULTADOS EXTRAORDINÁRIOS

(Unidade: €)

Código das contas	Custos e perdas	Exercícios		Código das contas	Proveitos e ganhos	Exercícios	
		2016	2015			2016	2015
691	Transferências de capital concedidas	1 111 284,48	1 893 579,53	791	Restituição de impostos	300,93	120,10
692	Dívidas incobráveis	0,00	0,00	792	Recuperação de dívidas	0,00	0,00
693	Perdas em existências	0,00	0,00	793	Ganhos em existências	504 620,22	501 123,74
694	Perdas em imobilizações	4 256 188,49	4 094 746,69	794	Ganhos em imobilizações	789 085,43	413 476,99
695	Multas e penalidades	15 000,00	45 000,00	795	Benefícios de penalidades contratuais	548 627,29	302 629,15
696	Aumentos de amortizações e de provisões	0,00	0,00	796	Reduções de amortizações e de provisões	0,00	0,00
697	Correções relativas a exercícios anteriores	89 541,24	48 869,84	797	Correções relativas a exercícios anteriores	618 866,57	3 042 729,08
698	Outros custos e perdas extraordinárias	99 466,92	0,00	798	Outros proveitos e ganhos extraordinários	1 522 444,32	139 605,00
	Resultados extraordinários	-1 587 536,37	-1 682 512,00	799	Reembolsos e Restituições	0,00	0,00
		3 983 944,76	4 399 684,06			3 983 944,76	4 399 684,06

- Comparativamente com o ano anterior, a rubrica de correções de exercícios anteriores, verifica uma diminuição de cerca de 2,4 milhões de euros. Esta diferença justifica-se pela contabilização em 2015 de 3,02 milhões de euros referentes à reversão da expropriação do prédio da Avenida Central de Braga ("Convertidas").

- O aumento registado na conta de outros proveitos e ganhos extraordinários deve-se ao reconhecimento dos subsídios ao investimento das obras regularizadas no exercício para imobilizado firme.

ANEXO II

NOTAS SOBRE O PROCESSO ORÇAMENTAL E RESPECTIVA EXECUÇÃO

8.3. NOTAS SOBRE O PROCESSO ORÇAMENTAL E RESPECTIVA EXECUÇÃO

8.3.1. - Modificações ao Orçamento

Durante o exercício económico de 2016 foram efetuadas:

- catorze alterações ao orçamento da despesa;
- três revisões ao orçamento da receita e ao orçamento da despesa.

8.3.2. – Outras Informações Relevantes

1. Ativos e Passivos contingentes

Para o caso em consideração, aplica-se a IPSAS 19 “ Provisões, Passivos Contingentes e Ativos Contingentes”.

A própria norma sustenta que tais situações sejam devidamente divulgados no anexo, pelo que abaixo se descrevem os processos em causa.

Processos judiciais em curso - Ativos contingentes					
Ação	N.º de processo	Instituição	Autor	Réu	Valor processual da ação
ADC	954/14.0T8BRG-A	TJB	Município de Braga	Luís Pedro Neves Matos Trindade	-
ADC	960/14.4T8BRG-A	TCB	Município de Braga	Rosa Rodrigues	-
AAE	1723/14.2BEBRG	TAFB	Município de Braga	ON2 - Programa Operacional do Norte	30 000,01 €
R	215/2015	TC	Município de Braga	Recusa de visto prévio ao contrato-programa celebrado entre o MB e a empresa Theatro Circo, E.M.	-
APC	6325/13.8TBBRG	TJB	Município de Braga	CAM - Clube Automóvel do Minho, Lda.	208 604,47 €
APC	6325/13.8TBBRG	TJB	Município de Braga	CAM - Clube Automóvel do Minho, Lda.	208 604,87 €

Processos Judiciais em Curso - passivos contingentes para divulgação

Ação	N.º de processo	Instituição	Autor	Réu	Valor processual da ação
AAC	147/06.0BEBRG	TAFB	"Souto Moura - Arquitetos, Lda." e Outro	Município de Braga	2 693 969,46 €
AAC	1122/05.7BEBRG	TAFB	"ASSOC - Obras Públicas, A.C.E" e Outros	Município de Braga	3 705 672,60 €
AAE	1653/07.3BEBRG	TAFB	Sindicato Nacional dos Trabalhadores da Administração Local, em Representação de Mário Rogério Fernandes Boarquivo	Município de Braga	14 963,00 €
AAC	689/11.5BEBRG	TAFB	Mário António Barbosa	Município de Braga	8 530,98 €
AAE	1763/11.3BEBRG	TAFB	Vilaminho - Inovação Imobiliária, Lda.	Município de Braga / Presidência do Conselho de Ministros / Estado	30 000,01 €
AAC	96/12.2BEBRG	TAFB	Sérgio Paulo Pereira Gomes	Câmara Municipal de Braga, Junta de Freguesia de Fraião e Companhia de Seguros Mundial Confiança	30 350,00 €
AAC	993/12.5BEBRG	TAFB	Companhia de Seguros Tranquilidade, S.A.	Município de Braga	3 114,60 €
AAC	837/12.8BEBRG	TAFB	Manuel António Gomes da Cunha	Município de Braga	122 595,12 €
AAC	1068/12.2BEBRG	TAFB	Francisco Ferreira Pereira	Município de Braga	14 072,55 €
AAC	1327/12.4BEBRG	TAFB	JM - Gestão de Condomínios, Lda.	Município de Braga, Bragaparc, S.A., DST, Axa Portugal e ABB, S.A.	30 100,00 €
AAC	132/13.3BEBRG	TAFB	Sá Machado & Filhos, S.A.	Município de Braga	177 812,79 €
AAC	1259/06.5BEBRG	TAFB	"ASSOC - Obras Públicas, A.C.E" e Outro (indenização decorrente do acréscimo de custos de estaleiro e agravamento de encargos)	Município de Braga	3 340 040,85 €
AAC	1962/10.5BEBRG	TAFB	Paulo Nuno dos Reis de Sousa	Município de Braga	44 191,89 €
AAE	306/11.3BEBRG	TAFB	José António Queirós Araújo Vilaça	Município de Braga	30 000,01 €
AAC	202/11.4BEBRG	TAFB	Ana Teresa Pinto Oliveira da Mota	Município de Braga	102 010,09 €
AAE	1228/12.6BEBRG	TAFB	Aureliano Albano Fernandes	Município de Braga	30 000,01 €
AAE	1040/13.5BEBRG	TAFB	Aureliano Albano Fernandes	Município de Braga	30 000,01 €
AAE	1141/13.0BEBRG -A	TAFB	Aureliano Albano Fernandes	Município de Braga	30 000,01 €
APO	4601/13.9TBBERG	TCB	Arquidiocese de Braga	Município de Braga	30 000,01 €
APO	4921/13.2TBBERG	TCB	Dmfa - Sociedade Imobiliária, S.A.	Município de Braga e Outros	40 000,00 €
AAE	1624/07.0BEBRG	TAFB	António Pinto da Silva e Mulher	Câmara Municipal de Braga e Junta de Freguesia de Panoias	34 556,50 €
AAE	1216/08.7BEBRG	TAFB	Rosa Soares Pinto Fernandes	Presidente da Câmara Municipal de Braga	14 963,95 €
AAC	1705/13.1BEBRG	TAFB	José Augusto Gomes Ferreira	Município de Braga	1 366,56 €

APC	1954/13.2BEBRG	TAFB	E.S.S.E. - Estacionamento à Superfície e Subterrâneos, S.A.	Município de Braga	30 000,01 €
AAE	273/14.1BEBRG	TAFB	Sindicato Nacional dos Trabalhadores da Administração Local, em Representação de todos os trabalhadores associados	Município de Braga	30 000,01 €
APC	344/14.1BEBRG	TAFB	Rui Ângelo Novais Marado Moreira	Município de Braga	30 000,01 €
APC	3570/14.2TBBERG	TJB	Manuel da Cunha Gomes	Município de Braga	5 000,01 €
AAE	903/14.5BEBRG	TAFB	Sindicato Nacional dos Trabalhadores da Administração Local, em Representação de Francisco Cardoso Oliveira	Município de Braga	737,28 €
AAC	2717/15.6BEBRG	TCB	José Cunha Dias Machado	Município de Braga e AXA Portugal, S.A.	8 946,40 €
AAC	2931/14.1BEBRG	TAFB	João Paulo dos Reis Morais	Município de Braga	550,00 €
ACPC	626/15.8BEBRG	TAFB	Famaconcret, Lda.	Município de Braga	1 174 145,47 €
AAC	2043/11.0BEBRG	TAFB	António Fernando Enes (e Outros)	Estado Português (Município de Braga)	678 488,00 €
PC	3946/15.8TBBERG	TAFB	João Fernando Casinha Fernandes Magalhães (e Outros)	Município de Braga (Presidente CMB)	30 000,01 €
AAC	3260/15.9BEBRG	TAFB	Urbanscreens - Publicidade, Lda.	Município de Braga	2 249 340,67 €
AAC	3181/15.5BEBRG	TAFB	António Ribeiro Gomes Moreira	Município de Braga	71 565,37 €
OPU	3340/15.0BEBRG	TAFB	STAL - Francisco Rodrigues da Silva	Município de Braga	30 000,01 €
AAC	3382/15.6BEBRG	TAFB	Gracinda de Jesus Gomes Fernandes	Município de Braga	7 682,00 €
AAC	3383/15.4BEBRG	TAFB	Isilda de Carvalho Leite	Município de Braga	33 644,00 €
	1732/08.0BEBRG	TAFB	José Eduardo Coutinho Braga	Município de Braga	5 169,11 €
	1141/10.1BEBRG	TAFB	Pedro Miguel Duarte Teixeira	Município de Braga	32 610,00 €
AAE	1607/10.3BEBRG	TAFB	Manuel António Almeida Martins	-	- €
AAE	1292/11.5BEBRG	TAFB	Vicente Vilaça Pinto	-	- €
AAE	1863/11.0BEBRG	TAFB	Luís Manuel Montenegro de Azevedo	-	5 000,01 €
AAE	84/12.9BEBRG	TAFB	Alfredo Almeida Sousa	-	20 000,00 €
AAC	336/12.8BEBRG	TAFB	João Paulo Pereira Luso Rodrigues	-	45 000,00 €
AAC	540/12.0BEBRG	TAFB	Maria do Céu de Oliveira Bernardes Pinto Ramos	-	60 000,00 €
AAC	617/12.0BEBRG	TAFB	Companhia de Seguros Tranquilidade, S.A.	-	7 599,46 €
AAC	999/12.4BEBRG	TAFB	José António Leite da Costa	-	30 241,60 €
AAC	1253/12.7BEBRG	TAFB	Domingos da Silva Teixeira - Imobiliária S.A.	-	34 859,82 €
AAE	1292/12.8BEBRG	TAFB	Maria Cândida Guimarães dos Santos	-	1 000 000,00 €
AAC	1422/12.0BEBRG	TAFB	Humberto Lopes Tinoco	-	6 200,00 €
AAC	1595/12.1BEBRG	TAFB	António da Costa Gomes	-	7 500,00 €
AAC	1286/12.3BEBRG	TAFB	Amabélia Rodrigues & Fernandes, Lda.	-	35 659,49 €

AAC	1879/12.9BEBRG	TAFB	SNBP - Sindicato Nacional de Bombeiros Profissionais	-	30 000,01 €
AAC	1891/12.8BEBRG	TAFB	Alexandre Barbosa Borges, S.A.	-	247 039,90 €
AAE	2138/12.2BEBRG	TAFB	Francisco da Silva Coelho e Maria Joaquina Gonçalves Ferreira	-	- €
AAC	76/13.0BEBRG	TAFB	Hugo André Matos Cruz	-	6 989,06 €
AAE	159/13.7BEBRG	TAFB	António Alexandre da Cunha Cruz	-	11 534,99 €
AAE	716/13.1BEBRG	TAFB	Vitor Manuel Carvalho Martins Barbosa	-	- €
AAC	1167/13.3BEBRG	TAFB	Generali - Companhia de Seguros, SPA	-	8 112,87 €
AAC	1414/13.1BEBRG	TAFB	Sociedade Imobiliária Europa Ar-Lindo, S.A.	-	30 001,00 €
AAC	1697/13.7BEBRG	TAFB	Segredos & Sugestões - Pizzaria e Padaria, Unipessoal, Lda.	-	-
AAC	1696/13.9BEBRG	TAFB	Jorge de Faria Ribero	-	-
AAC	1901/13.1BEBRG	TAFB	STAL - Carlos Nogueira	-	-
AAC	1/14.1BEBRG	TAFB	Maria Fernanda Oliveira Cunha Rodrigues	-	-
AAC	223/14.5BEBRG	TAFB	Liberty Seguros, S.A.	-	9 148,37 €
AAE	486/14.6BEBRG	TAFB	Visão Actual, Lda.	-	-
AAE	544/14.7BEBRG	TAFB	Construções Refoiense, Lda.	-	-
AAE	826/14.8BEBRG	TAFB	Maria Arantes Gomes	-	- €
AAC	1684/14.8BEBRG	TAFB	Sandra de Fátima Fernandes Rego	-	1 345,71 €
AAC	1600/14.7BEBRG	TAFB	Generali - Companhia de Seguros, SPA	-	11 705,62 €
AIP	438/14.6BEBRG	TAFB	José Ribeiro de Oliveira e Mulher	-	-
AIP	1461/14.6BEBRG	TAFB	PT Comunicações, S.A.	-	-
AAC	1898/14.0BEBRG	TAFB	Adm. Condomínio Prédio Rua Padre Freitas nº16	-	100 000,00 €
AIP	2348/14.8BEBRG	TAFB	EDP Distribuição - Energia, S.A.	-	-
AIP	1596/14.5BEBRG	TAFB	EDP Distribuição - Energia, S.A.	-	-
AIP	2139/14.6BEBRG	TAFB	PT Comunicações, S.A.	-	-
AAC	2830/14.7BEBRG	TAFB	Maria Alves Duarte	-	- €
AAC	2265/14.1T8BRG	TCB	Aurora Maria Oliveira Ribeiro	-	- €
AAE	989/12.7BEBRG	TAFA	Urbanscreens - Publicidade, Lda.	Estradas de Portugal, EP	- €
AAC	244/15.0BEBRG	TAFB	Adm. Condomínio Rua Padre Freitas nº10 Real	-	90 000,00 €
AAC	187/15.8BEBRG	TAFB	Cristina Manuela de Carvalho Marques	-	90 026,69 €
APC	1797/14.6T8BRG	TCB	Dias & Araújo, Lda.	Bruna Manuela Vaz Ferreira da Costa	60 000,00 €
AIP	2504/14.9BEBRG	TAFB	EDP Distribuição - Energia, S.A.	-	-
AIP	3076/14.0BEBRG	TAFB	EDP Distribuição - Energia, S.A.	-	-

IPI	1271/15.3BEBRG	TAFB	Taxis João Baptista & Adelaide, Lda.	-	5 000,01 €
AAC	1024/15.9BEBRG	TAFB	Zenithjum Investments, S.A.	-	6 457,50 €
AAC	1036/15.2VEPRT	TACL	BP Portugal, Comércio de Combustíveis	-	30 000,01 €
AAE	1506/15.2BEBRG	TAFB	STAL - Suzana Pimenta	-	- €
AAE	1507/15.0BEBRG	TAFB	STAL - Luiz Marques	-	- €
AAE	1768/15.5BEBRG	TAFB	Domingos da Silva Teixeira - Imobiliária S.A.	-	22 849,72 €
AAC	2342/15.1BEBRG	TAFB	Maria Alves Vieira Coelho Simões	-	- €
AE	3940/15.9T8BRG	TAFB	Manuel Ferraz Machado de Lima	Município de Braga	16 000,00 €
AAE	2647/15.1BEBRG	TAFB	Maria Arantes Gomes	-	- €
AE	3939/15.5T8BRG	TCB	Francisco Ferraz Machado de Lima	Município de Braga	16 000,00 €
IJ	3133/15.5BEBRG	TAFB	Condomínio do Prédio sito na Praça Cde. Acrolongo 74/75	-	2 000,00 €
APC	94/15.4T8BRG	TCB	Maria Elisa Antunes da Silva Soares	Espaço Abstrato Imóveis, Lda	7 951,00 €
APC	4900/15.5T8BRG	TCB	Maria de Fátima Rodrigues Martins	Município de Braga e Abílio Santana Ribeiro & Filhos, Lda.	- €
AAC	3346/15.0BEBRG	TAFB	José Gomes Vieira	-	861,23 €
AIP	2719/15.2BEBRG	TAFB	Marco Jorge Lopes de Araújo	-	2 041,20 €
	15/16.7BEBRG	TAFB	Crédito Agrícola Seguros - Companhia de Seguros de Ramos Reais, S.A.	Município de Braga	7 024,30 €
	1970/14.7TBORG	TCB	Irmãos Vieira Carvalho, Lda. E Outros	Município de Braga	-
	238/16.9BEBRG	TAFB	Lídia Guedes da Costa	Município de Braga	30 085,44 €
PCO	160/2015	ICNF	Município de Braga	Transporte de coníferas e pinheiros s/ autorização	400,00 €
PCO	378/2015/ARHN	APA	Município de Braga	Derramamento de cloro no Rio Este	238,500,00€ a 2,570,000,00€
AA	454/16.3BEBRG	TAFB	Maria de Fátima da Silva Pinheiro	Município de Braga	- €
APC	849/16.2T8BRG	JCCB	Sérgio Henrique Rodrigues Lima		- €
AA	462/16.4BEBRG	TAFB	Joaquim Marques Rodrigues da Mota	Município de Braga	- €
AA	1250/16.3BEBRG	TAFB	Michele Torres da Silva	Município de Braga	- €
AA	1825/16.0BEBRG	TAFB	Sofia Goreti Dias Lages	Município de Braga	- €
AA	2081/16.6BEBRG	TAFB	Sílvia Patrícia Gomes da Silva	Município de Braga	- €
AA	1170/16.1BEBRG	TAFB	Joaquim Correia de Sousa	Município de Braga	- €
AA	3705/15.8BEBRG	TAFB	Armando Manuel da Fonseca Terra	Município de Braga	- €
AA	17/16.3BEBRG	TAFB	D.G.M.L. Imobiliária, Lda	Município de Braga	15 000,01 €
AA	350/16.4T8BRG	TCB	Nuno alexandre Pinto Ferreira	Município de Braga, Grandezas & Valias, Lda e irmãos Lopes, Lda	55 000,00 €
PC	420/16.9BEBRG	TAFB	Elisabete Pereira Fernandes	Município de Braga	10 000,00 €
AA	493/16.4BEBRG	TAFB	Elisabete Pereira Fernandes	Município de Braga	10 000,00 €
AC	1877/16.3BEBRG	TAFB	Famaconcret, Lda.	Município de Braga	252 291,03 €

AC	4653/16.0T8BRG	TCB	Beatriz Vieira da Costa Coelho	Município de Braga	8 000,00 €
AA	2097/16.2BEBRG	TAFB	Armando Augusto Soares Marques	Município de Braga	2 691,97 €
AA	2133/16.2BEBRG	TAFB	Companhia de Seguros Allianz Portugal	Município de Braga	4 165,21 €
AA	2296/16.7BEBRG	TAFB	Maria José Ferreira de Araújo	Município de Braga	30 000,01 €
Ação	N.º de processo	Instituição	Executado	Exequente	Credor / Reclamante
AEX	5708/11.2TBBRG	TCB	José Manuel Eusébio Rodrigues	Agostinho Costa Ribeiro	Município de Braga
AEX	6699/13.0TBBRG	TJB	Auto Oliveira, S.A.	-	-

8.3.3 Outros documentos

Relação de acumulação de funções

N.º Meca.	Nome	Cargo ou Função	Modalidade de Contrato	Função Acumulada	Tipo	Autorização
182	José Maria Ribeiro Fernandes	Assistente Operacional	Contrato trabalho tempo indeterminado.	Promotor de Vendas de Tupperware	Privada	22-12-2016
342	António Sousa Jesus Silva	Fiscal Municipal Especialista	Contrato trabalho tempo indeterminado.	Promotor de vários produtos (Perfumes, Vinhos e outros)	Privada	06-12-2016
863	Miguel Pedro Pires Ribeiro Antunes Guimarães	Diretor Municipal	Contrato trabalho tempo indeterminado.	Músico/Compositor	Privada	07-09-2016
994	Daniel Martins Fontes	Assistente Operacional	Contrato trabalho tempo indeterminado.	Motorista do S.C. Braga	Privada	13-01-2016
1308	João Carlos Marques Silva Pereira	Bombeiro Municipal	Contrato trabalho tempo indeterminado.	Motoristas dos Autocarros de Turismo	Privada	25-05-2016
1345	Helena Maria Malaquias Matias	Assistente Técnico	Contrato trabalho tempo indeterminado.	Agente Comercial	Privada	21-07-2016
2507	Hélder Sérgio Gonçalves Santos Silva	Bombeiro Municipal	Contrato trabalho tempo indeterminado.	Técnico Instalador de Sistemas de som ambiente e home cinema	Privada	25-05-2016
2508	Mário Rogério Fernandes Boarqueiro	Bombeiro Municipal	Contrato trabalho tempo indeterminado.	Formador	Privada	16-03-2016
2512	Pedro Luís Pereira Carmo Cunha	Bombeiro Municipal	Contrato trabalho tempo indeterminado.	Nadador Salvador	Privada	16-03-2016
2518	Carlos Alberto Marques Silva	Bombeiro Municipal	Contrato trabalho tempo indeterminado.	Motoristas dos Circuitos Turísticos	Privada	13-05-2016

2547	José Fernandes Alves	Polícia Municipal	Contrato trabalho tempo indeterminado.	Promotor de Serviços Bancários	Privada	07-09-2016
3356	Maria Graça Rodrigues Brito Noronha	Assistente Técnico	Contrato trabalho tempo indeterminado.	Serviços Impressão 3D	Privada	22-02-2016
3446	João Gonçalves Mota	Assistente Operacional	Contrato trabalho tempo indeterminado.	Vigilância	Privada	06-01-2016
3459	João Sousa Soares	Assistente Operacional	Contrato trabalho tempo indeterminado.	Vigilância	Privada	06-01-2016
4481	Carlos Alberto Rodrigues Sá	Bombeiro Municipal	Contrato trabalho tempo indeterminado.	Serralheiro	Privada	16-03-2016
5211	Tânia Sofia Vieira Maia	Técnica Superior	Contrato trabalho tempo indeterminado.	Docência	Públicas	11-02-2016

Relação nominal dos responsáveis

Nome	Situação na entidade	Remuneração líquida auferida	Período de responsabilidade	Morada
Ricardo Bruno Antunes Machado Rio	Presidente	38.132,94	01-01-2016 / 31-12-16	Rua Calvelo de Baixo, 13 – 4715-566 – Fraião, Braga
Firmino José Rodrigues Marques	Vereador	28.129,94	01-01-2016 / 31-12-16	Rua Dr. Gomes Santos, 25 – 4715-302 – Braga
Altino Bernardo Lemos Bessa	Vereador	28.141,78	01-01-2016 / 31-12-16	Fermil de Basto Veade- 4890-568 – Celorico de Basto
Maria do Sameiro Macedo Araújo	Vereador	28.365,59	01-01-2016 / 31-12-16	Av. Dr. Porfírio da Silva, 250, 2.º eq. – 4715-044 – S. Lázaro, Braga

Miguel Sopas de Melo Bandeira	Vereador	31.520,54	01-01-2016 / 31-12-16	Rua Dr. Gomes dos Santos, n.º 1 – 4715-302 – Nogueiró, Braga
Lídia Brás Dias	Vereador	28.708,01	01-01-2016 / 31-12-16	Rua Faustino Ferrador, n.º 5, 6.º andar – 4710-244 – S. Vitor, Braga
Hugo Alexandre Polido Pires	Vereador		01-01-2016 / 31-12-16	Rua Dr. Francisco Duarte, n.º 289, 5.º Dto. – 4715-017 – Braga
Palmira Maciel Fernandes da Costa	Vereador		01-01-2016 / 31-12-16	Rua da Carreira, n.º 2 – 4715-077 – Lamações, Braga
Liliana Angélica Costa Matos Pereira	Vereador		01-01-2016 / 31-12-16	Travessa Belo Horizonte, 35 -4715-252 – Braga
João Gilberto Dias Sousa	Vereador		01-01-2016 / 31-12-16	Rua José Antunes Guimarães, n.º 14, 1.º esq. – 4701-079 – Braga
Alberto Carlos Carvalho de Almeida	Vereador		01-01-2016 / 31-12-16	Rua 25 de Abril, n.º 457, 2.º dto – 4710-913 - Braga



CONTROLO ORÇAMENTAL DA RECEITA



7.3.2 - CONTROLO ORÇAMENTAL - RECEITA

Ano **2016**

Município de Braga

(Unidade: €)

Classificação económica		Previsões corrigidas	Receitas por cobrar no início do ano	Receitas liquidadas	Liquidações anuladas	Receitas cobradas brutas	Reembolsos e restituições		Receita cobrada líquida	Receitas por cobrar no final do ano	Grau de execução orçamental das receitas %
Rubrica	Descrição						Emitidos	Pagos			
(1)	(2)	(3)	(4)	(5)	(6)	(7)	(8)	(9)	(10)=(7)-(9)	(11)=(4)+(5)-(6)-(7)	(12)=(10)/(3)*100
01	IMPOSTOS DIRECTOS	41 250 000,00	0,00	39 335 755,51	0,00	39 335 755,51	0,00	0,00	39 335 755,51	0,00	95,36
0102	OUTROS	41 250 000,00	0,00	39 335 755,51	0,00	39 335 755,51	0,00	0,00	39 335 755,51	0,00	95,36
010202	IMPOSTO MUNICIPAL SOBRE IMÓVEIS	24 250 000,00	0,00	21 956 280,86	0,00	21 956 280,86	0,00	0,00	21 956 280,86	0,00	90,54
010203	IMPOSTO ÚNICO DE CIRCULAÇÃO	4 950 000,00	0,00	4 262 226,85	0,00	4 262 226,85	0,00	0,00	4 262 226,85	0,00	86,11
010204	IMPOSTO MUNICIPAL S/TRANSMISSÕES IMÓVEIS	6 850 000,00	0,00	8 162 521,48	0,00	8 162 521,48	0,00	0,00	8 162 521,48	0,00	119,16
010205	DERRAMA	5 100 000,00	0,00	4 953 553,75	0,00	4 953 553,75	0,00	0,00	4 953 553,75	0,00	97,13
010207	IMPOSTOS ABOLIDOS	100 000,00	0,00	1 172,57	0,00	1 172,57	0,00	0,00	1 172,57	0,00	1,17
01020701	CONTRIBUIÇÃO AUTÁRQUICA	15 000,00	0,00	1 172,57	0,00	1 172,57	0,00	0,00	1 172,57	0,00	7,82
01020702	SISA	85 000,00	0,00	0,00	0,00	0,00	0,00	0,00	0,00	0,00	0,00
02	IMPOSTOS INDIRECTOS	1 961 637,00	56 426,13	1 961 444,72	48 769,69	1 880 924,90	0,00	0,00	1 880 924,90	88 176,26	95,89
0202	OUTROS	1 961 637,00	56 426,13	1 961 444,72	48 769,69	1 880 924,90	0,00	0,00	1 880 924,90	88 176,26	95,89
020206	IMPOSTOS INDIRECTOS ESPECÍFICOS DAS AUTARQUIAS	1 916 637,00	55 216,38	1 897 930,17	47 765,49	1 818 471,05	0,00	0,00	1 818 471,05	86 910,01	94,88
02020601	MERCADOS E FEIRAS	125 000,00	635,60	31 959,33	3 031,53	29 563,40	0,00	0,00	29 563,40	0,00	23,65
02020602	LOTEAMENTOS E OBRAS:	466 000,00	6 589,52	484 204,45	0,00	490 671,41	0,00	0,00	490 671,41	122,56	105,29
02020603	OCUPAÇÃO DA VIA PÚBLICA	675 637,00	33 862,01	694 905,86	14 489,10	669 617,19	0,00	0,00	669 617,19	44 661,58	99,11
02020605	PUBLICIDADE	370 000,00	12 150,22	340 552,22	23 796,29	297 356,35	0,00	0,00	297 356,35	31 549,80	80,37
02020607	UTILIZAÇÃO DA REDE VIÁRIA MUNICIPAL	5 000,00	0,00	1 765,60	0,00	1 765,60	0,00	0,00	1 765,60	0,00	35,31
02020699	OUTROS:	275 000,00	1 979,03	344 542,71	6 448,57	329 497,10	0,00	0,00	329 497,10	10 576,07	119,82
0202069901	TMDP-TAXA MUNICIPAL DIREITOS PASSAGEM	65 000,00	0,00	83 703,11	0,00	83 327,78	0,00	0,00	83 327,78	375,33	128,20
0202069902	TDFTH-TAXA DEPÓSITO FICHA TÉCNICA HABIT.	35 000,00	121,20	7 978,25	121,25	7 857,00	0,00	0,00	7 857,00	121,20	22,45
0202069999	OUTROS	175 000,00	1 857,83	252 861,35	6 327,32	238 312,32	0,00	0,00	238 312,32	10 079,54	136,18
020299	IMPOSTOS INDIRECTOS DIVERSOS	45 000,00	1 209,75	63 514,55	1 004,20	62 453,85	0,00	0,00	62 453,85	1 266,25	138,79
04	TAXAS, MULTAS E OUTRAS PENALIDADES	1 982 000,00	479 343,14	1 847 483,57	105 758,83	1 515 009,62	0,00	0,00	1 515 009,62	706 058,26	76,44
0401	TAXAS	1 429 000,00	51 976,29	1 192 649,01	10 719,55	1 162 319,84	0,00	0,00	1 162 319,84	71 585,91	81,34
040123	TAXAS ESPECÍFICAS DAS AUTARQUIAS LOCAIS	1 369 000,00	50 045,76	1 170 168,25	10 719,55	1 139 589,04	0,00	0,00	1 139 589,04	69 905,42	83,24
04012301	MERCADOS E FEIRAS	275 000,00	6 206,80	160 478,45	5 105,28	154 259,65	0,00	0,00	154 259,65	7 320,32	56,09
04012302	LOTEAMENTOS E OBRAS	690 000,00	28 788,09	860 852,75	1 382,65	850 697,98	0,00	0,00	850 697,98	37 560,21	123,29
04012303	OCUPAÇÃO DA VIA PÚBLICA	250 000,00	15 027,12	130 018,56	4 171,27	116 227,52	0,00	0,00	116 227,52	24 646,89	46,49
04012399	OUTROS	154 000,00	23,75	18 818,49	60,35	18 403,89	0,00	0,00	18 403,89	378,00	11,95
0401239901	TDFTH-TAXA DEPÓSITO FICHA TÉCNICA HABIT.	2 000,00	0,00	0,00	0,00	0,00	0,00	0,00	0,00	0,00	0,00
0401239902	LICENÇA CONDUÇÃO CICLOMOTORES	2 000,00	0,00	1 313,75	0,00	1 301,25	0,00	0,00	1 301,25	12,50	65,06
0401239999	OUTRAS	150 000,00	23,75	17 504,74	60,35	17 102,64	0,00	0,00	17 102,64	365,50	11,40

Classificação económica		Previsões corrigidas	Receitas por cobrar no início do ano	Receitas liquidadas	Liquidações anuladas	Receitas cobradas brutas	Reembolsos e restituições		Receita cobrada líquida	Receitas por cobrar no final do ano	Grau de execução orçamental das receitas %
Rubrica	Descrição						Emitidos	Pagos			
(1)	(2)	(3)	(4)	(5)	(6)	(7)	(8)	(9)	(10)=(7)-(9)	(11)=(4)+(5)-(6)-(7)	(12)=(10)/(3)*100
040199	TAXAS DIVERSAS	60 000,00	1 930,53	22 480,76	0,00	22 730,80	0,00	0,00	22 730,80	1 680,49	37,88
0402	MULTAS E OUTRAS PENALIDADES	553 000,00	427 366,85	654 834,56	95 039,28	352 689,78	0,00	0,00	352 689,78	634 472,35	63,78
040201	JUROS DE MORA	1 000,00	1 691,38	2 867,97	0,00	1 581,07	0,00	0,00	1 581,07	2 978,28	158,11
040202	JUROS COMPENSATÓRIOS	1 000,00	0,00	8 086,89	26,87	1 234,06	0,00	0,00	1 234,06	6 825,96	123,41
040204	COIMAS E PENALIDADES POR CONTRA-ORDENAÇÃO	550 000,00	425 675,47	643 614,70	95 012,41	349 609,65	0,00	0,00	349 609,65	624 668,11	63,57
040299	MULTAS E PENALIDADES DIVERSAS	1 000,00	0,00	265,00	0,00	265,00	0,00	0,00	265,00	0,00	26,50
05	RENDIMENTO DE PROPRIEDADE	7 506 600,00	0,00	3 126 354,13	0,00	3 126 354,13	0,00	0,00	3 126 354,13	0,00	41,65
0502	JUROS - SOCIEDADES FINANCEIRAS	9 000,00	0,00	5 630,73	0,00	5 630,73	0,00	0,00	5 630,73	0,00	62,56
050201	BANCOS E OUTRAS INSTITUIÇÕES FINANCEIRAS	9 000,00	0,00	5 630,73	0,00	5 630,73	0,00	0,00	5 630,73	0,00	62,56
0507	DIVIDENDOS E PARTICIPAÇÕES LUCROS SOC.E	4 697 600,00	0,00	425 000,00	0,00	425 000,00	0,00	0,00	425 000,00	0,00	9,05
050702	EMPRESAS PUBLICAS MUNICIPAIS E INTERMUN.	4 697 600,00	0,00	425 000,00	0,00	425 000,00	0,00	0,00	425 000,00	0,00	9,05
0510	RENDAS	2 800 000,00	0,00	2 695 723,40	0,00	2 695 723,40	0,00	0,00	2 695 723,40	0,00	96,28
051005	BENS DE DOMINIO PÚBLICO	2 450 000,00	0,00	2 695 723,40	0,00	2 695 723,40	0,00	0,00	2 695 723,40	0,00	110,03
051099	OUTROS	350 000,00	0,00	0,00	0,00	0,00	0,00	0,00	0,00	0,00	0,00
06	TRANSFERÊNCIAS CORRENTES	30 970 483,00	0,00	30 416 613,14	1 702 823,16	28 713 788,03	0,00	0,00	28 713 788,03	1,95	92,71
0601	SOCIEDADES E QUASE SOC.NÃO FINANCEIRAS	1 000,00	0,00	0,00	0,00	0,00	0,00	0,00	0,00	0,00	0,00
060102	PRIVADAS	1 000,00	0,00	0,00	0,00	0,00	0,00	0,00	0,00	0,00	0,00
0603	ADMINISTRAÇÃO CENTRAL	30 969 483,00	0,00	30 416 613,14	1 702 823,16	28 713 788,03	0,00	0,00	28 713 788,03	1,95	92,72
060301	ESTADO	30 475 523,00	0,00	29 978 596,36	1 700 970,66	28 277 625,70	0,00	0,00	28 277 625,70	0,00	92,79
06030101	FUNDO DE EQUILIBRIO FINANCEIRO	9 009 177,00	0,00	9 798 990,66	753 988,66	9 045 002,00	0,00	0,00	9 045 002,00	0,00	100,40
06030102	FUNDO SOCIAL MUNICIPAL	3 273 627,00	0,00	3 535 821,00	271 986,00	3 263 835,00	0,00	0,00	3 263 835,00	0,00	99,70
06030103	PARTICIPAÇÃO VARIÁVEL NO IRS	8 192 719,00	0,00	8 774 948,00	674 996,00	8 099 952,00	0,00	0,00	8 099 952,00	0,00	98,87
06030199	OUTRAS	10 000 000,00	0,00	7 868 836,70	0,00	7 868 836,70	0,00	0,00	7 868 836,70	0,00	78,69
0603019901	DREN - TRANSFERÊNCIA DE COMPETÊNCIAS	10 000 000,00	0,00	7 868 836,70	0,00	7 868 836,70	0,00	0,00	7 868 836,70	0,00	78,69
060306	PARTICIPAÇÃO COMUNITÁRIA PROJECTOS COFIN	85 000,00	0,00	125 135,41	0,00	125 135,41	0,00	0,00	125 135,41	0,00	147,22
060307	SERVIÇOS E FUNDOS AUTÓNOMOS	408 960,00	0,00	312 881,37	1 852,50	311 026,92	0,00	0,00	311 026,92	1,95	76,05
06030701	SERVIÇO NACIONAL BOMBEIROS-INEM	65 000,00	0,00	52 560,49	1 852,50	50 707,99	0,00	0,00	50 707,99	0,00	78,01
06030703	RECENSEAMENTO ELEITORAL E ELEIÇÕES	5 000,00	0,00	6 677,62	0,00	6 675,67	0,00	0,00	6 675,67	1,95	133,51
06030704	OUTRAS	338 960,00	0,00	253 643,26	0,00	253 643,26	0,00	0,00	253 643,26	0,00	74,83
07	VENDA DE BENS E PRESTAÇÕES SERVIÇOS COR	1 858 500,00	61 672,65	1 387 377,43	59 044,88	1 328 755,19	0,00	0,00	1 328 755,19	61 250,01	71,50
0701	VENDA DE BENS	82 500,00	8 157,60	28 657,96	12 115,60	23 060,86	0,00	0,00	23 060,86	1 639,10	27,95
070106	PRODUTOS AGRICOLAS E PECUÁRIOS	50 000,00	0,00	0,00	0,00	0,00	0,00	0,00	0,00	0,00	0,00
070199	OUTROS	32 500,00	8 157,60	28 657,96	12 115,60	23 060,86	0,00	0,00	23 060,86	1 639,10	70,96
0702	SERVIÇOS	1 426 000,00	42 445,05	1 174 807,80	46 929,28	1 129 162,66	0,00	0,00	1 129 162,66	41 160,91	79,18
070208	SERVIÇOS SOCIAIS, RECREATIVOS, CULT. DES	288 500,00	21 934,84	298 435,23	15 245,40	288 785,76	0,00	0,00	288 785,76	16 338,91	100,10
07020802	SERVIÇOS RECREATIVOS	1 000,00	0,00	0,00	0,00	0,00	0,00	0,00	0,00	0,00	0,00
0702080299	OUTROS	1 000,00	0,00	0,00	0,00	0,00	0,00	0,00	0,00	0,00	0,00
07020803	SERVIÇOS CULTURAIS	37 500,00	1 250,00	38 867,34	4 115,00	35 107,34	0,00	0,00	35 107,34	895,00	93,62

Classificação económica		Previsões corrigidas	Receitas por cobrar no início do ano	Receitas liquidadas	Liquidações anuladas	Receitas cobradas brutas	Reembolsos e restituições		Receita cobrada líquida	Receitas por cobrar no final do ano	Grau de execução orçamental das receitas %
Rubrica	Descrição						Emitidos	Pagos			
(1)	(2)	(3)	(4)	(5)	(6)	(7)	(8)	(9)	(10)=(7)-(9)	(11)=(4)+(5)-(6)-(7)	(12)=(10)/(3)*100
0702080399	OUTROS	37 500,00	1 250,00	38 867,34	4 115,00	35 107,34	0,00	0,00	35 107,34	895,00	93,62
07020804	SERVIÇOS DESPORTIVOS	250 000,00	20 684,84	259 567,89	11 130,40	253 678,42	0,00	0,00	253 678,42	15 443,91	101,47
070209	SERVIÇOS ESPECÍFICOS DAS AUTARQUIAS	1 080 000,00	18 863,18	748 248,90	20 029,95	730 172,77	0,00	0,00	730 172,77	16 909,36	67,61
07020903	TRANSPORTES COLECTIVOS PESSOAS E MERCA	2 500,00	2 875,80	1 867,90	0,00	3 784,70	0,00	0,00	3 784,70	959,00	151,39
0702090301	TRANSPORTES EFECT. BOMBEIROS/AMBULÂNCIA	2 500,00	2 875,80	1 867,90	0,00	3 784,70	0,00	0,00	3 784,70	959,00	151,39
07020904	TRABALHOS POR CONTA DE PARTICULARES	27 500,00	0,00	5 562,50	0,00	5 562,50	0,00	0,00	5 562,50	0,00	20,23
07020905	CEMITÉRIOS	275 000,00	960,53	164 425,16	5 339,00	158 403,41	0,00	0,00	158 403,41	1 643,28	57,60
07020907	PARQUES DE ESTACIONAMENTO	425 000,00	14 752,45	357 316,37	14 526,15	351 935,56	0,00	0,00	351 935,56	5 607,11	82,81
07020908	PARQUES DE CAMPISMO	75 000,00	0,00	96 602,06	0,00	88 749,44	0,00	0,00	88 749,44	7 852,62	118,33
07020999	OUTROS	275 000,00	274,40	122 474,91	164,80	121 737,16	0,00	0,00	121 737,16	847,35	44,27
070299	OUTROS	57 500,00	1 647,03	128 123,67	11 653,93	110 204,13	0,00	0,00	110 204,13	7 912,64	191,66
07029902	DIVERSOS	57 500,00	1 647,03	128 123,67	11 653,93	110 204,13	0,00	0,00	110 204,13	7 912,64	191,66
0703	RENDAS	350 000,00	11 070,00	183 911,67	0,00	176 531,67	0,00	0,00	176 531,67	18 450,00	50,44
070302	EDIFÍCIOS	125 000,00	0,00	43 691,67	0,00	43 691,67	0,00	0,00	43 691,67	0,00	34,95
070399	OUTRAS	225 000,00	11 070,00	140 220,00	0,00	132 840,00	0,00	0,00	132 840,00	18 450,00	59,04
08	OUTRAS RECEITAS CORRENTES	479 000,00	40 037,22	730 478,16	7 892,61	471 659,98	0,00	0,00	471 659,98	290 962,79	98,47
0801	OUTRAS	479 000,00	40 037,22	730 478,16	7 892,61	471 659,98	0,00	0,00	471 659,98	290 962,79	98,47
080199	OUTRAS	479 000,00	40 037,22	730 478,16	7 892,61	471 659,98	0,00	0,00	471 659,98	290 962,79	98,47
08019901	INDEMNIZAÇÕES POR DETERIORAÇÃO, ROUBO E.	1 000,00	0,00	0,00	0,00	0,00	0,00	0,00	0,00	0,00	0,00
08019902	INDEMNIZAÇÕES ESTRAGOS PROVOCADOS OUTR	3 000,00	0,00	0,00	0,00	0,00	0,00	0,00	0,00	0,00	0,00
08019999	DIVERSAS	475 000,00	40 037,22	730 478,16	7 892,61	471 659,98	0,00	0,00	471 659,98	290 962,79	99,30
09	VENDA DE BENS DE INVESTIMENTO	125 000,00	0,00	40 815,36	0,00	40 815,36	0,00	0,00	40 815,36	0,00	32,65
0901	TERRENOS	50 000,00	0,00	40 394,16	0,00	40 394,16	0,00	0,00	40 394,16	0,00	80,79
090106	ADMINISTRAÇÃO PÚBLICA-ADM.LOCAL-CONTIN.	50 000,00	0,00	40 394,16	0,00	40 394,16	0,00	0,00	40 394,16	0,00	80,79
0903	EDIFÍCIOS	25 000,00	0,00	0,00	0,00	0,00	0,00	0,00	0,00	0,00	0,00
090306	ADMINISTRAÇÃO PÚBLICA-ADM.LOCAL-CONTIN.	25 000,00	0,00	0,00	0,00	0,00	0,00	0,00	0,00	0,00	0,00
0904	OUTROS BENS DE INVESTIMENTO	50 000,00	0,00	421,20	0,00	421,20	0,00	0,00	421,20	0,00	0,84
090406	ADMINISTRAÇÃO PÚBLICA-ADM.LOCAL-CONTINEN	50 000,00	0,00	421,20	0,00	421,20	0,00	0,00	421,20	0,00	0,84
09040603	OUTROS	50 000,00	0,00	421,20	0,00	421,20	0,00	0,00	421,20	0,00	0,84
10	TRANSFERÊNCIAS DE CAPITAL	5 405 520,00	0,00	3 304 306,28	83 750,00	3 220 556,28	0,00	0,00	3 220 556,28	0,00	59,58
1003	ADMINISTRAÇÃO CENTRAL	5 405 520,00	0,00	3 304 306,28	83 750,00	3 220 556,28	0,00	0,00	3 220 556,28	0,00	59,58
100301	ESTADO	1 003 020,00	0,00	1 088 750,00	83 750,00	1 005 000,00	0,00	0,00	1 005 000,00	0,00	100,20
10030101	FUNDO DE EQUILÍBRIO FINANCEIRO	1 001 020,00	0,00	1 088 750,00	83 750,00	1 005 000,00	0,00	0,00	1 005 000,00	0,00	100,40
10030104	COOPERAÇÃO TÉCNICA E FINANCEIRA	1 000,00	0,00	0,00	0,00	0,00	0,00	0,00	0,00	0,00	0,00
1003010409	DIVERSOS	1 000,00	0,00	0,00	0,00	0,00	0,00	0,00	0,00	0,00	0,00
10030199	OUTRAS	1 000,00	0,00	0,00	0,00	0,00	0,00	0,00	0,00	0,00	0,00
100307	ESTADO-PARTICIPAÇÃO COMUNITÁRI EM PRO.CO	4 402 500,00	0,00	2 215 556,28	0,00	2 215 556,28	0,00	0,00	2 215 556,28	0,00	50,32
10030709	DIVERSOS	4 402 500,00	0,00	2 215 556,28	0,00	2 215 556,28	0,00	0,00	2 215 556,28	0,00	50,32

Classificação económica		Previsões corrigidas	Receitas por cobrar no início do ano	Receitas liquidadas	Liquidações anuladas	Receitas cobradas brutas	Reembolsos e restituições		Receita cobrada líquida	Receitas por cobrar no final do ano	Grau de execução orçamental das receitas %
Rubrica	Descrição						Emitidos	Pagos			
(1)	(2)	(3)	(4)	(5)	(6)	(7)	(8)	(9)	(10)=(7)-(9)	(11)=(4)+(5)-(6)-(7)	(12)=(10)/(3)*100
11	ACTIVOS FINANCEIROS	113 760,00	0,00	723 650,04	0,00	723 650,04	0,00	0,00	723 650,04	0,00	636,12
1110	ALIENAÇÃO DE PARTES SOCIAIS DE EMPRESAS	113 760,00	0,00	723 650,04	0,00	723 650,04	0,00	0,00	723 650,04	0,00	636,12
111001	VENDA DA PARTICIPAÇÃO DA ESCOLA P.BRAGA	113 760,00	0,00	723 650,04	0,00	723 650,04	0,00	0,00	723 650,04	0,00	636,12
12	PASSIVOS FINANCEIROS	5 000 000,00	0,00	4 000 000,00	0,00	4 000 000,00	0,00	0,00	4 000 000,00	0,00	80,00
1205	EMPRESTIMOS DE CURTO PRAZO	5 000 000,00	0,00	4 000 000,00	0,00	4 000 000,00	0,00	0,00	4 000 000,00	0,00	80,00
120502	SOCIEDADES FINANCEIRAS	5 000 000,00	0,00	4 000 000,00	0,00	4 000 000,00	0,00	0,00	4 000 000,00	0,00	80,00
16	SALDO DA GERÊNCIA ANTERIOR	458 147,55	0,00	458 147,55	0,00	458 147,55	0,00	0,00	458 147,55	0,00	100,00
1601	SALDO ORÇAMENTAL	458 147,55	0,00	458 147,55	0,00	458 147,55	0,00	0,00	458 147,55	0,00	100,00
160101	NA POSSE DO SERVIÇO	458 147,55	0,00	458 147,55	0,00	458 147,55	0,00	0,00	458 147,55	0,00	100,00
TOTAL		97 110 647,55	637 479,14	87 332 425,89	2 008 039,17	84 815 416,59	0,00	0,00	84 815 416,59	1 146 449,27	87,34%

Órgão executivo

Em ____ de _____ de 2017

Órgão deliberativo

Em ____ de _____ de 2017



CONTROLO ORÇAMENTAL DA DESPESA



7.3.1 - CONTROLO ORÇAMENTAL - DESPESA

Ano

2016

Município de Braga

(Unidade: €)

Classificação económica		Dotações corrigidas	Compromissos assumidos			Despesas pagas	Diferenças			Grau de execução orçamental das despesas %
Código	Descrição		Exercício	Exercícios futuros	Total		Dotação não comprometida	Saldo	Compromissos por pagar	
(1)	(2)	(3)	(4)	(5)	(6)	(7)	(8)=(3)-(4)	(9)=(3)-(7)	(10)=(4)-(7)	(11)=(7)/(3)*100
01	DESPESAS COM O PESSOAL	25 258 690,00	24 905 919,26	689 438,49	25 595 357,75	24 790 602,64	352 770,74	468 087,36	115 316,62	98,15
0101	REMUNERAÇÕES CERTAS E PERMANENTES	19 127 950,00	18 953 890,11	228 529,00	19 182 419,11	18 937 126,25	174 059,89	190 823,75	16 763,86	99,00
010101	TITULARES DE ÓRGÃOS SOBER. E MEMBROS AUT	237 400,00	232 056,28	0,00	232 056,28	232 056,28	5 343,72	5 343,72	0,00	97,75
010104	PESSOAL DOS QUADROS-REG.CONTRATO IND.TRA	13 831 450,00	13 826 510,73	0,00	13 826 510,73	13 826 510,73	4 939,27	4 939,27	0,00	99,96
01010401	PESSOAL EM FUNÇÕES	13 820 800,00	13 818 949,25	0,00	13 818 949,25	13 818 949,25	1 850,75	1 850,75	0,00	99,99
01010404	RECRUTAMENTO PESSOAL-NOVOS POSTOS TRABA	10 650,00	7 561,48	0,00	7 561,48	7 561,48	3 088,52	3 088,52	0,00	71,00
010106	PESSOAL CONTRATADO A TERMO	40 000,00	16 046,76	0,00	16 046,76	16 046,76	23 953,24	23 953,24	0,00	40,12
01010604	RECRUTAMENTO PESSOAL-NOVOS POSTOS TRABA	40 000,00	16 046,76	0,00	16 046,76	16 046,76	23 953,24	23 953,24	0,00	40,12
010107	PESSOAL EM REGIME DE TAREFA OU AVENÇA	427 400,00	410 603,57	228 529,00	639 132,57	393 839,71	16 796,43	33 560,29	16 763,86	92,15
010108	PESSOAL AGUARDANDO APOSENTAÇÃO	42 800,00	32 457,04	0,00	32 457,04	32 457,04	10 342,96	10 342,96	0,00	75,83
010111	REPRESENTAÇÃO	142 600,00	140 010,57	0,00	140 010,57	140 010,57	2 589,43	2 589,43	0,00	98,18
010113	SUBSÍDIO DE REFEIÇÃO	1 365 650,00	1 316 287,02	0,00	1 316 287,02	1 316 287,02	49 362,98	49 362,98	0,00	96,39
010114	SUBSÍDIO DE FÉRIAS E DE NATAL	2 512 750,00	2 455 983,93	0,00	2 455 983,93	2 455 983,93	56 766,07	56 766,07	0,00	97,74
010115	REMUNERAÇÕES POR DOENÇA E MATERNIDADE/P	527 900,00	523 934,21	0,00	523 934,21	523 934,21	3 965,79	3 965,79	0,00	99,25
0102	ABONOS VARIÁVEIS OU EVENTUAIS	608 300,00	532 286,93	0,00	532 286,93	531 905,33	76 013,07	76 394,67	381,60	87,44
010202	HORAS EXTRAORDINÁRIAS	139 300,00	137 116,21	0,00	137 116,21	137 116,21	2 183,79	2 183,79	0,00	98,43
010204	AJUDAS DE CUSTO	19 700,00	12 667,75	0,00	12 667,75	12 667,75	7 032,25	7 032,25	0,00	64,30
010205	ABONO PARA FALHAS	34 450,00	26 245,34	0,00	26 245,34	26 245,34	8 204,66	8 204,66	0,00	76,18
010210	SUBSÍDIO DE TRABALHO NOCTURNO	7 000,00	4 829,62	0,00	4 829,62	4 829,62	2 170,38	2 170,38	0,00	68,99
010211	SUBSÍDIO DE TURNO	217 150,00	208 450,25	0,00	208 450,25	208 450,25	8 699,75	8 699,75	0,00	95,99
010212	INDEMNIZAÇÕES POR CESSAÇÃO DE FUNÇÕES	99 000,00	85 650,31	0,00	85 650,31	85 650,31	13 349,69	13 349,69	0,00	86,52
010213	OUTROS SUPLEMENTOS E PRÉMIOS	91 700,00	57 327,45	0,00	57 327,45	56 945,85	34 372,55	34 754,15	381,60	62,10
01021302	OUTROS	16 100,00	2 944,28	0,00	2 944,28	2 562,68	13 155,72	13 537,32	381,60	15,92
01021303	D.C.-SENHAS DE PRESENÇA	75 600,00	54 383,17	0,00	54 383,17	54 383,17	21 216,83	21 216,83	0,00	71,94
0103	SEGURANÇA SOCIAL	5 522 440,00	5 419 742,22	460 909,49	5 880 651,71	5 321 571,06	102 697,78	200 868,94	98 171,16	96,36
010301	ENCARGOS COM A SAÚDE	760 600,00	744 008,70	0,00	744 008,70	744 008,70	16 591,30	16 591,30	0,00	97,82
010302	OUTROS ENCARGOS COM A SAÚDE	184 500,00	178 026,78	0,00	178 026,78	178 026,78	6 473,22	6 473,22	0,00	96,49
010303	SUBSÍDIO FAMILIAR A CRIANÇAS E JOVENS	178 900,00	175 017,51	0,00	175 017,51	175 017,51	3 882,49	3 882,49	0,00	97,83
010304	OUTRAS PRESTAÇÕES FAMILIARES	11 200,00	4 818,21	0,00	4 818,21	4 818,21	6 381,79	6 381,79	0,00	43,02
010305	CONTRIBUIÇÕES PARA A SEGURANÇA SOCIAL	4 236 000,00	4 199 093,23	0,00	4 199 093,23	4 199 093,23	36 906,77	36 906,77	0,00	99,13
01030502	SEGURANÇA SOCIAL DO PESSOAL EM RCTFP	4 236 000,00	4 199 093,23	0,00	4 199 093,23	4 199 093,23	36 906,77	36 906,77	0,00	99,13

Classificação económica		Dotações corrigidas	Compromissos assumidos			Despesas pagas	Diferenças			Grau de execução orçamental das despesas %
Código	Descrição		Exercício	Exercícios futuros	Total		Dotação não comprometida	Saldo	Compromissos por pagar	
(1)	(2)	(3)	(4)	(5)	(6)	(7)	(8)=(3)-(4)	(9)=(3)-(7)	(10)=(4)-(7)	(11)=(7)/(3)*100
0103050201	CAIXA GERAL DE APOSENTAÇÕES	3 232 150,00	3 215 242,27	0,00	3 215 242,27	3 215 242,27	16 907,73	16 907,73	0,00	99,48
0103050202	SEGURANÇA SOCIAL - REGIME GERAL	1 003 850,00	983 850,96	0,00	983 850,96	983 850,96	19 999,04	19 999,04	0,00	98,01
010306	ACIDENTES EM SERVIÇO E DOENÇAS PROFISSIO	32 140,00	9 634,30	0,00	9 634,30	9 634,30	22 505,70	22 505,70	0,00	29,98
010308	OUTRAS PENSÕES	5 500,00	5 190,81	0,00	5 190,81	5 190,81	309,19	309,19	0,00	94,38
010309	SEGUROS	108 800,00	103 952,68	460 909,49	564 862,17	5 781,52	4 847,32	103 018,48	98 171,16	5,31
01030901	SEGUROS ACIDENTES TRABALHO/DOENÇAS PROF	108 800,00	103 952,68	460 909,49	564 862,17	5 781,52	4 847,32	103 018,48	98 171,16	5,31
010310	OUTRAS DESPESAS DE SEGURANÇA SOCIAL	4 800,00	0,00	0,00	0,00	0,00	4 800,00	4 800,00	0,00	0,00
01031001	EVENTUALIDADE MATERNID.PATERNID. ADOÇÃO	4 800,00	0,00	0,00	0,00	0,00	4 800,00	4 800,00	0,00	0,00
02	AQUISICAO DE BENS E SERVICOS	22 152 242,00	21 639 598,07	1 823 502,13	23 463 100,20	18 693 350,47	512 643,93	3 458 891,53	2 946 247,60	84,39
0201	AQUISIÇÃO DE BENS	5 604 000,00	5 524 889,21	381 538,16	5 906 427,37	4 824 741,04	79 110,79	779 258,96	700 148,17	86,09
020102	COMBUSTIVEIS E LUBRIFICANTES	400 300,00	384 612,30	0,00	384 612,30	369 936,48	15 687,70	30 363,52	14 675,82	92,41
02010201	GASOLINA	38 000,00	35 165,32	0,00	35 165,32	35 165,32	2 834,68	2 834,68	0,00	92,54
02010202	GASÓLEO	321 800,00	315 625,27	0,00	315 625,27	309 279,66	6 174,73	12 520,34	6 345,61	96,11
02010299	OUTROS	40 500,00	33 821,71	0,00	33 821,71	25 491,50	6 678,29	15 008,50	8 330,21	62,94
020103	MUNIÇÕES, EXPLOSIVOS E ARTIFÍCIOS	800,00	0,00	0,00	0,00	0,00	800,00	800,00	0,00	0,00
020104	LIMPEZA E HIGIENE	63 500,00	61 147,91	0,00	61 147,91	43 743,76	2 352,09	19 756,24	17 404,15	68,89
020107	VESTUÁRIO E ARTIGOS PESSOAIS	259 500,00	256 225,59	45 510,00	301 735,59	136 603,19	3 274,41	122 896,81	119 622,40	52,64
020108	MATERIAL DE ESCRITÓRIO	54 650,00	49 669,59	0,00	49 669,59	36 628,40	4 980,41	18 021,60	13 041,19	67,02
020109	PRODUTOS QUIMICOS E FARMACEUTICOS	77 350,00	71 521,15	0,00	71 521,15	40 996,72	5 828,85	36 353,28	30 524,43	53,00
020111	MATERIAL DE CONSUMO CLINICO	22 000,00	15 417,98	0,00	15 417,98	12 610,79	6 582,02	9 389,21	2 807,19	57,32
020112	MATERIAL DE TRANSPORTE-PEÇAS	84 000,00	80 252,31	0,00	80 252,31	64 472,36	3 747,69	19 527,64	15 779,95	76,75
020114	OUTRO MATERIAL - PEÇAS	127 100,00	123 094,90	0,00	123 094,90	88 593,19	4 005,10	38 506,81	34 501,71	69,70
020115	PRÉMIOS, CONDECORAÇÕES E OFERTAS	130 500,00	128 332,82	0,00	128 332,82	85 200,39	2 167,18	45 299,61	43 132,43	65,29
020117	FERRAMENTAS E UTENSÍLIOS	46 100,00	40 975,08	0,00	40 975,08	25 551,68	5 124,92	20 548,32	15 423,40	55,43
020118	LIVROS E DOCUMENTAÇÃO TÉCNICA	60 300,00	55 472,76	0,00	55 472,76	52 731,13	4 827,24	7 568,87	2 741,63	87,45
020119	ARTIGOS HONORÍFICOS E DE DECORAÇÃO	1 000,00	0,00	0,00	0,00	0,00	1 000,00	1 000,00	0,00	0,00
020120	MATERIAL DE EDUCAÇÃO, CULTURA E RECREIO	203 500,00	199 019,64	0,00	199 019,64	194 016,06	4 480,36	9 483,94	5 003,58	95,34
020121	OUTROS BENS	4 073 400,00	4 059 147,18	336 028,16	4 395 175,34	3 673 656,89	14 252,82	399 743,11	385 490,29	90,19
0202	AQUISIÇÃO DE SERVIÇOS	16 548 242,00	16 114 708,86	1 441 963,97	17 556 672,83	13 868 609,43	433 533,14	2 679 632,57	2 246 099,43	83,81
020201	ENCARGOS DE INSTALAÇÕES	2 268 100,00	2 264 609,12	0,00	2 264 609,12	2 082 765,29	3 490,88	185 334,71	181 843,83	91,83
020202	LIMPEZA E HIGIENE	55 000,00	49 602,37	8 568,18	58 170,55	36 704,48	5 397,63	18 295,52	12 897,89	66,74
020203	CONSERVAÇÃO DE BENS	586 500,00	582 967,43	0,00	582 967,43	387 535,13	3 532,57	198 964,87	195 432,30	66,08
020204	LOCAÇÃO DE EDIFICIOS	106 300,00	104 692,58	30 007,94	134 700,52	95 047,20	1 607,42	11 252,80	9 645,38	89,41
020208	LOCAÇÃO DE OUTROS BENS	6 263 200,00	6 236 162,20	77 748,33	6 313 910,53	6 158 600,47	27 037,80	104 599,53	77 561,73	98,33
020209	COMUNICAÇÕES	255 800,00	249 307,45	23 701,47	273 008,92	167 208,13	6 492,55	88 591,87	82 099,32	65,37
020210	TRANSPORTES	436 600,00	408 515,55	17 503,50	426 019,05	273 664,24	28 084,45	162 935,76	134 851,31	62,68
020211	REPRESENTAÇÃO DOS SERVIÇOS	3 500,00	0,00	0,00	0,00	0,00	3 500,00	3 500,00	0,00	0,00
020212	SEGUROS	346 900,00	253 444,43	56 335,66	309 780,09	233 918,31	93 455,57	112 981,69	19 526,12	67,43

Classificação económica		Dotações corrigidas	Compromissos assumidos			Despesas pagas	Diferenças			Grau de execução orçamental das despesas %
Código	Descrição		Exercício	Exercícios futuros	Total		Dotação não comprometida	Saldo	Compromissos por pagar	
(1)	(2)	(3)	(4)	(5)	(6)	(7)	(8)=(3)-(4)	(9)=(3)-(7)	(10)=(4)-(7)	(11)=(7)/(3)*100
020213	DESLOCAÇÕES E ESTADAS	30 600,00	27 075,91	0,00	27 075,91	20 377,42	3 524,09	10 222,58	6 698,49	66,59
020214	ESTUDOS, PARECERES, PROJECTOS E CONSULTA	883 500,00	859 213,27	251 252,10	1 110 465,37	430 573,15	24 286,73	452 926,85	428 640,12	48,73
020215	FORMAÇÃO	64 850,00	62 475,55	0,00	62 475,55	40 249,69	2 374,45	24 600,31	22 225,86	62,07
020217	PUBLICIDADE	3 000,00	703,56	0,00	703,56	703,56	2 296,44	2 296,44	0,00	23,45
020218	VIGILÂNCIA E SEGURANÇA	79 000,00	70 751,21	34 717,37	105 468,58	59 868,97	8 248,79	19 131,03	10 882,24	75,78
020219	ASSISTÊNCIA TÉCNICA	37 900,00	33 184,68	31 449,63	64 634,31	29 539,22	4 715,32	8 360,78	3 645,46	77,94
020220	OUTROS TRABALHOS ESPECIALIZADOS	1 063 400,00	923 089,74	349 118,60	1 272 208,34	641 000,15	140 310,26	422 399,85	282 089,59	60,28
020224	ENCARGOS DE COBRANÇA DE RECEITAS	863 500,00	863 275,81	0,00	863 275,81	863 275,81	224,19	224,19	0,00	99,97
020225	OUTROS SERVIÇOS	3 200 592,00	3 125 638,00	561 561,19	3 687 199,19	2 347 578,21	74 954,00	853 013,79	778 059,79	73,35
03	JUROS E OUTROS ENCARGOS	182 200,00	179 737,03	0,00	179 737,03	179 737,03	2 462,97	2 462,97	0,00	98,65
0301	JUROS DA DÍVIDA PÚBLICA	179 700,00	179 501,25	0,00	179 501,25	179 501,25	198,75	198,75	0,00	99,89
030103	SOCIEDADES FINANCEIRAS-BANCOS E OUTRAS I	179 700,00	179 501,25	0,00	179 501,25	179 501,25	198,75	198,75	0,00	99,89
03010301	EMPRÉSTIMOS DE CURTO PRAZO	9 100,00	8 959,14	0,00	8 959,14	8 959,14	140,86	140,86	0,00	98,45
03010302	EMPRÉSTIMOS DE MÉDIO E LONGO PRAZOS	170 600,00	170 542,11	0,00	170 542,11	170 542,11	57,89	57,89	0,00	99,97
0303	JUROS DE LOCAÇÃO FINANCEIRA	500,00	0,00	0,00	0,00	0,00	500,00	500,00	0,00	0,00
030305	MATERIAL DE TRANSPORTE	500,00	0,00	0,00	0,00	0,00	500,00	500,00	0,00	0,00
0306	OUTROS ENCARGOS FINANCEIROS	2 000,00	235,78	0,00	235,78	235,78	1 764,22	1 764,22	0,00	11,79
030601	OUTROS ENCARGOS FINANCEIROS	2 000,00	235,78	0,00	235,78	235,78	1 764,22	1 764,22	0,00	11,79
04	D.C.-TRANSFERÊNCIAS CORRENTES	19 291 900,00	19 248 592,64	1 776 550,52	21 025 143,16	18 497 780,70	43 307,36	794 119,30	750 811,94	95,88
0401	SOCIEDADES E QUASE-SOCIEDADES NÃO FINANCEIRA	8 265 600,00	8 265 107,45	0,00	8 265 107,45	8 265 107,45	492,55	492,55	0,00	99,99
040101	PÚBLICAS	8 265 600,00	8 265 107,45	0,00	8 265 107,45	8 265 107,45	492,55	492,55	0,00	99,99
04010101	EMPRESAS PÚBLICAS MUNICIPAIS E INTERMUNI	8 265 600,00	8 265 107,45	0,00	8 265 107,45	8 265 107,45	492,55	492,55	0,00	99,99
0405	ADMINISTRAÇÃO LOCAL	6 713 000,00	6 705 785,06	1 062,77	6 706 847,83	6 131 423,53	7 214,94	581 576,47	574 361,53	91,34
040501	CONTINENTE	6 713 000,00	6 705 785,06	1 062,77	6 706 847,83	6 131 423,53	7 214,94	581 576,47	574 361,53	91,34
04050102	FREGUESIAS	5 624 000,00	5 622 900,65	1 062,77	5 623 963,42	5 087 756,64	1 099,35	536 243,36	535 144,01	90,47
04050104	ASSOCIAÇÕES	80 000,00	76 932,90	0,00	76 932,90	73 332,90	3 067,10	6 667,10	3 600,00	91,67
04050108	OUTROS	1 009 000,00	1 005 951,51	0,00	1 005 951,51	970 333,99	3 048,49	38 666,01	35 617,52	96,17
0407	INSTITUIÇÕES SEM FINS LUCRATIVOS	3 272 500,00	3 269 908,92	1 463 284,22	4 733 193,14	3 109 340,33	2 591,08	163 159,67	160 568,59	95,01
040701	INSTITUIÇÕES SEM FINS LUCRATIVOS	3 272 500,00	3 269 908,92	1 463 284,22	4 733 193,14	3 109 340,33	2 591,08	163 159,67	160 568,59	95,01
0408	FAMÍLIAS	1 040 600,00	1 007 791,21	312 203,53	1 319 994,74	991 909,39	32 808,79	48 690,61	15 881,82	95,32
040802	OUTRAS	1 040 600,00	1 007 791,21	312 203,53	1 319 994,74	991 909,39	32 808,79	48 690,61	15 881,82	95,32
04080201	PROGRAMAS OCUPACIONAIS	449 300,00	447 870,34	0,00	447 870,34	447 870,34	1 429,66	1 429,66	0,00	99,68
04080202	OUTROS	591 300,00	559 920,87	312 203,53	872 124,40	544 039,05	31 379,13	47 260,95	15 881,82	92,01
0409	RESTO DO MUNDO	200,00	0,00	0,00	0,00	0,00	200,00	200,00	0,00	0,00
040901	UNIÃO EUROPEIA - INSTITUIÇÕES	200,00	0,00	0,00	0,00	0,00	200,00	200,00	0,00	0,00
05	SUBSÍDIOS	171 700,00	170 792,25	0,00	170 792,25	170 792,25	907,75	907,75	0,00	99,47
0501	SOCIEDADES E QUASE-SOCIEDADES NÃO FINANC	171 700,00	170 792,25	0,00	170 792,25	170 792,25	907,75	907,75	0,00	99,47
050101	PÚBLICAS	171 700,00	170 792,25	0,00	170 792,25	170 792,25	907,75	907,75	0,00	99,47

Classificação económica		Dotações corrigidas	Compromissos assumidos			Despesas pagas	Diferenças			Grau de execução orçamental das despesas %
Código	Descrição		Exercício	Exercícios futuros	Total		Dotação não comprometida	Saldo	Compromissos por pagar	
(1)	(2)	(3)	(4)	(5)	(6)	(7)	(8)=(3)-(4)	(9)=(3)-(7)	(10)=(4)-(7)	(11)=(7)/(3)*100
05010101	EMPRESAS PÚBLICAS MUNICIPAIS E INTERMUNI	171 700,00	170 792,25	0,00	170 792,25	170 792,25	907,75	907,75	0,00	99,47
06	OUTRAS DESPESAS CORRENTES	3 072 350,00	3 045 897,76	3 500,00	3 049 397,76	2 926 275,18	26 452,24	146 074,82	119 622,58	95,25
0602	DIVERSAS	3 072 350,00	3 045 897,76	3 500,00	3 049 397,76	2 926 275,18	26 452,24	146 074,82	119 622,58	95,25
060201	IMPOSTOS E TAXAS	173 600,00	169 919,32	0,00	169 919,32	169 919,32	3 680,68	3 680,68	0,00	97,88
06020101	D.C.-IMPOSTOS E TAXAS PAGOS PELA AUTARQU	172 600,00	169 816,12	0,00	169 816,12	169 816,12	2 783,88	2 783,88	0,00	98,39
06020102	D.C.-RESTITUIÇÕES DE IMPOSTOS OU TAXAS C	1 000,00	103,20	0,00	103,20	103,20	896,80	896,80	0,00	10,32
060203	OUTRAS	2 898 750,00	2 875 978,44	3 500,00	2 879 478,44	2 756 355,86	22 771,56	142 394,14	119 622,58	95,09
06020301	OUTRAS RESTITUIÇÕES	51 700,00	50 606,20	0,00	50 606,20	50 493,45	1 093,80	1 206,55	112,75	97,67
06020302	IVA PAGO	218 500,00	218 401,13	0,00	218 401,13	218 401,13	98,87	98,87	0,00	99,95
06020304	SERVIÇOS BANCÁRIOS	100,00	48,00	0,00	48,00	48,00	52,00	52,00	0,00	48,00
06020305	OUTRAS	2 628 450,00	2 606 923,11	3 500,00	2 610 423,11	2 487 413,28	21 526,89	141 036,72	119 509,83	94,63
0602030501	ACTIVIDADES CULTURAIS	15 000,00	12 720,28	0,00	12 720,28	12 720,28	2 279,72	2 279,72	0,00	84,80
0602030502	MANIFESTAÇÕES CULTURAIS E DESPORTIVAS	11 000,00	11 000,00	0,00	11 000,00	11 000,00	0,00	0,00	0,00	100,00
0602030503	FESTAS E ESPECTÁCULOS POPULARES	568 500,00	550 847,90	3 500,00	554 347,90	442 688,07	17 652,10	125 811,93	108 159,83	77,87
0602030509	DIVERSOS	2 033 950,00	2 032 354,93	0,00	2 032 354,93	2 021 004,93	1 595,07	12 945,07	11 350,00	99,36
07	AQUISIÇÃO DE BENS DE CAPITAL	10 754 367,55	6 546 437,23	1 381 450,62	7 927 887,85	3 549 845,55	4 207 930,32	7 204 522,00	2 996 591,68	33,01
0701	INVESTIMENTOS	8 075 885,00	4 665 555,83	1 067 099,15	5 732 654,98	2 666 424,51	3 410 329,17	5 409 460,49	1 999 131,32	33,02
070103	EDIFÍCIOS	3 521 245,00	1 708 997,24	911 204,03	2 620 201,27	677 356,26	1 812 247,76	2 843 888,74	1 031 640,98	19,24
07010301	INSTALAÇÕES DE SERVIÇOS	872 000,00	427 136,44	30 285,06	457 421,50	205 531,51	444 863,56	666 468,49	221 604,93	23,57
07010302	INSTALAÇÕES DESPORTIVAS E RECREATIVAS	449 800,00	347 527,12	0,00	347 527,12	299 466,00	102 272,88	150 334,00	48 061,12	66,58
07010305	ESCOLAS	1 626 445,00	728 630,59	880 918,97	1 609 549,56	135 894,80	897 814,41	1 490 550,20	592 735,79	8,36
07010307	OUTROS	573 000,00	205 703,09	0,00	205 703,09	36 463,95	367 296,91	536 536,05	169 239,14	6,36
070104	CONSTRUÇÕES DIVERSAS	2 152 740,00	794 730,49	46 740,00	841 470,49	427 372,46	1 358 009,51	1 725 367,54	367 358,03	19,85
07010405	PARQUES E JARDINS	14 000,00	11 328,97	0,00	11 328,97	0,00	2 671,03	14 000,00	11 328,97	0,00
07010406	INSTALAÇÕES DESPORTIVAS E RECREATIVAS	1 924 240,00	582 852,85	46 740,00	629 592,85	272 518,80	1 341 387,15	1 651 721,20	310 334,05	14,16
07010409	SINALIZAÇÃO E TRÂNSITO	213 000,00	200 548,67	0,00	200 548,67	154 853,66	12 451,33	58 146,34	45 695,01	72,70
07010412	CEMITÉRIOS	500,00	0,00	0,00	0,00	0,00	500,00	500,00	0,00	0,00
07010413	OUTROS	1 000,00	0,00	0,00	0,00	0,00	1 000,00	1 000,00	0,00	0,00
070106	MATERIAL DE TRANSPORTE	30 000,00	26 737,06	0,00	26 737,06	22 124,56	3 262,94	7 875,44	4 612,50	73,75
07010602	OUTRO	30 000,00	26 737,06	0,00	26 737,06	22 124,56	3 262,94	7 875,44	4 612,50	73,75
070107	EQUIPAMENTO DE INFORMÁTICA	298 850,00	293 027,67	0,00	293 027,67	134 128,60	5 822,33	164 721,40	158 899,07	44,88
070108	SOFTWARE INFORMÁTICO	323 350,00	288 492,91	44 401,52	332 894,43	147 002,70	34 857,09	176 347,30	141 490,21	45,46
070109	EQUIPAMENTO ADMINISTRATIVO	160 600,00	154 000,42	0,00	154 000,42	123 241,73	6 599,58	37 358,27	30 758,69	76,74
070110	EQUIPAMENTO BÁSICO	901 800,00	720 200,27	39 753,60	759 953,87	464 345,11	181 599,73	437 454,89	255 855,16	51,49
07011002	OUTRO	901 800,00	720 200,27	39 753,60	759 953,87	464 345,11	181 599,73	437 454,89	255 855,16	51,49
070111	FERRAMENTAS E UTENSÍLIOS	17 100,00	10 698,46	0,00	10 698,46	6 419,10	6 401,54	10 680,90	4 279,36	37,54
070115	OUTROS INVESTIMENTOS	670 200,00	668 671,31	25 000,00	693 671,31	664 433,99	1 528,69	5 766,01	4 237,32	99,14
07011501	EXPROPRIAÇÕES	643 700,00	643 671,31	0,00	643 671,31	639 433,99	28,69	4 266,01	4 237,32	99,34

Classificação económica		Dotações corrigidas	Compromissos assumidos			Despesas pagas	Diferenças			Grau de execução orçamental das despesas %
Código	Descrição		Exercício	Exercícios futuros	Total		Dotação não comprometida	Saldo	Compromissos por pagar	
(1)	(2)	(3)	(4)	(5)	(6)	(7)	(8)=(3)-(4)	(9)=(3)-(7)	(10)=(4)-(7)	(11)=(7)/(3)*100
07011502	OUTROS	26 500,00	25 000,00	25 000,00	50 000,00	25 000,00	1 500,00	1 500,00	0,00	94,34
0702	LOCACAO FINANCEIRA	1 000,00	0,00	0,00	0,00	0,00	1 000,00	1 000,00	0,00	0,00
070205	MATERIAL DE TRANSPORTE	1 000,00	0,00	0,00	0,00	0,00	1 000,00	1 000,00	0,00	0,00
0703	BENS DE DOMÍNIO PÚBLICO	2 677 482,55	1 880 881,40	314 351,47	2 195 232,87	883 421,04	796 601,15	1 794 061,51	997 460,36	32,99
070303	OUTRAS CONSTRUÇÕES E INFRAESTRUTURAS	2 677 482,55	1 880 881,40	314 351,47	2 195 232,87	883 421,04	796 601,15	1 794 061,51	997 460,36	32,99
07030301	VIADUTOS, ARRUAMENTOS E OBRAS COMPLEMEN	1 929 282,55	1 288 339,33	202 123,07	1 490 462,40	466 213,82	640 943,22	1 463 068,73	822 125,51	24,17
07030308	VIAÇÃO RURAL	540 700,00	491 251,13	0,00	491 251,13	417 207,22	49 448,87	123 492,78	74 043,91	77,16
07030313	OUTROS	207 500,00	101 290,94	112 228,40	213 519,34	0,00	106 209,06	207 500,00	101 290,94	0,00
08	TRANSFERENCIAS DE CAPITAL	5 351 000,00	5 348 853,09	1 243 023,65	6 591 876,74	2 768 000,97	2 146,91	2 582 999,03	2 580 852,12	51,73
0805	ADMINISTRAÇÃO LOCAL	5 351 000,00	5 348 853,09	1 243 023,65	6 591 876,74	2 768 000,97	2 146,91	2 582 999,03	2 580 852,12	51,73
080501	CONTINENTE	5 351 000,00	5 348 853,09	1 243 023,65	6 591 876,74	2 768 000,97	2 146,91	2 582 999,03	2 580 852,12	51,73
08050102	FREGUESIAS	5 349 000,00	5 348 853,09	1 243 023,65	6 591 876,74	2 768 000,97	146,91	2 580 999,03	2 580 852,12	51,75
0805010202	OBRAS E MELHORAM.FREGUESIAS P/DELEG.COMP	5 349 000,00	5 348 853,09	1 243 023,65	6 591 876,74	2 768 000,97	146,91	2 580 999,03	2 580 852,12	51,75
08050104	ASSOCIAÇÕES DE MUNICIPIOS	2 000,00	0,00	0,00	0,00	0,00	2 000,00	2 000,00	0,00	0,00
09	ACTIVOS FINANCEIROS	556 498,00	556 498,00	2 782 489,69	3 338 987,69	556 498,00	0,00	0,00	0,00	100,00
0908	UNIDADES DE PARTICIPAÇÃO	556 498,00	556 498,00	2 782 489,69	3 338 987,69	556 498,00	0,00	0,00	0,00	100,00
090806	ADMINISTRAÇÃO PÚBLICA CENTRAL - SERVIÇOS	556 498,00	556 498,00	2 782 489,69	3 338 987,69	556 498,00	0,00	0,00	0,00	100,00
09080601	FUNDO DE APOIO MUNICIPAL	556 498,00	556 498,00	2 782 489,69	3 338 987,69	556 498,00	0,00	0,00	0,00	100,00
10	PASSIVOS FINANCEIROS	10 319 700,00	10 319 442,81	0,00	10 319 442,81	10 319 442,81	257,19	257,19	0,00	100,00
1005	EMPRESTIMOS DE CURTO PRAZO	4 000 000,00	4 000 000,00	0,00	4 000 000,00	4 000 000,00	0,00	0,00	0,00	100,00
100503	SOCIEDADES FINANCEIRAS-BANCOS E OUTRAS	4 000 000,00	4 000 000,00	0,00	4 000 000,00	4 000 000,00	0,00	0,00	0,00	100,00
1006	EMPRÉSTIMOS A MÉDIO E LONGO PRAZOS	6 319 700,00	6 319 442,81	0,00	6 319 442,81	6 319 442,81	257,19	257,19	0,00	100,00
100603	SOCIEDADES FINANCEIRAS-BANCOS E OUTRAS I	6 319 700,00	6 319 442,81	0,00	6 319 442,81	6 319 442,81	257,19	257,19	0,00	100,00
10060302	OUTROS	6 319 700,00	6 319 442,81	0,00	6 319 442,81	6 319 442,81	257,19	257,19	0,00	100,00
TOTAL		97 110 647,55	91 961 768,14	9 699 955,10	101 661 723,24	82 452 325,60	5 148 879,41	14 658 321,95	9 509 442,54	84,91

Órgão executivo

Em ____ de _____ de 2017

Órgão deliberativo

Em ____ de _____ de 2017



EXECUÇÃO DO PLANO PLURIANUAL DE INVESTIMENTOS



7.4. - EXECUÇÃO ANUAL DO PLANO PLURIANUAL DE INVESTIMENTOS

Ano 2016

Município de Braga

(Unidade: €)

Objectivo	Código da classificação económica	Número de projecto/acção		Designação do programa e projecto/acção	Forma de realização	Fonte de financ/to (%)			Datas		Montante previsto			Montante executado			Nível de execução do financ/to anual (%) (a)	Nível de execução do financ/to global (%) (b)
		Ano	Nº			AC	AA	FC	Início	Fim	Ano	Anos seguintes	Total	Anos anteriores	Ano	Total		
1.				FUNÇÕES GERAIS														
1.1.0				SERVIÇOS GERAIS DA ADMINISTRAÇÃO PÚBLICA														
1.1.1				Administração Geral														
111				ADMINISTRAÇÃO GERAL														
111001	25201070107	2016	1	Equipamento e Software Informático para os diversos se	O				jan/16	dez/16	222 950,00	0,00	222 950,00	0,00	86 570,83	86 570,83	38,8	38,8
111001	25201070108	2016	1	Equipamento e Software Informático para os diversos se	O				jan/16	dez/16	299 400,00	0,00	299 400,00	0,00	133 077,14	133 077,14	44,4	44,4
111001	25201070109	2016	1	Equipamento administrativo	O				jan/16	dez/16	97 000,00	0,00	97 000,00	0,00	94 298,62	94 298,62	97,2	97,2
111001	2520107011002	2016	1	Equipamento básico	O				jan/16	dez/16	151 300,00	0,00	151 300,00	0,00	53 851,08	53 851,08	35,6	35,6
111001	25202070107	2016	1	Equipamento e Software Informático para os diversos se	O				jan/16	dez/16	4 300,00	0,00	4 300,00	0,00	1 732,40	1 732,40	40,3	40,3
111001	25202070108	2016	1	Equipamento e Software Informático para os diversos se	O				jan/16	dez/16	2 300,00	0,00	2 300,00	0,00	1 119,30	1 119,30	48,7	48,7
111001	25202070109	2016	1	Equipamento administrativo	O				jan/16	dez/16	17 600,00	0,00	17 600,00	0,00	9 369,62	9 369,62	53,2	53,2
111001	2520207011002	2016	1	Equipamento básico	O				jan/16	dez/16	5 000,00	0,00	5 000,00	0,00	3 039,79	3 039,79	60,8	60,8
111001	25203070107	2016	1	Equipamento e Software Informático para os diversos se	O				jan/16	dez/16	34 300,00	0,00	34 300,00	0,00	30 018,15	30 018,15	87,5	87,5
111001	25203070108	2016	1	Equipamento e Software Informático para os diversos se	O				jan/16	dez/16	2 800,00	0,00	2 800,00	0,00	1 599,30	1 599,30	57,1	57,1
111001	25203070109	2016	1	Equipamento administrativo	O				jan/16	dez/16	4 000,00	0,00	4 000,00	0,00	1 365,18	1 365,18	34,1	34,1
111001	2520307011002	2016	1	Equipamento básico	O				jan/16	dez/16	216 200,00	0,00	216 200,00	0,00	172 757,64	172 757,64	79,9	79,9
111001	25204070107	2016	1	Equipamento e Software Informático para os diversos se	O				jan/16	dez/16	2 300,00	0,00	2 300,00	0,00	1 218,00	1 218,00	53,0	53,0
111001	25204070108	2016	1	Equipamento e Software Informático para os diversos se	O				jan/16	dez/16	2 700,00	0,00	2 700,00	0,00	0,00	0,00	0,0	0,0
111001	25204070109	2016	1	Equipamento administrativo	O				jan/16	dez/16	9 500,00	0,00	9 500,00	0,00	6 595,33	6 595,33	69,4	69,4
111001	2520407011002	2016	1	Equipamento básico	O				jan/16	dez/16	33 500,00	0,00	33 500,00	0,00	23 716,75	23 716,75	70,8	70,8
111001	25205070107	2016	1	Equipamento e Software Informático para os diversos se	O				jan/16	dez/16	14 000,00	0,00	14 000,00	0,00	13 431,69	13 431,69	95,9	95,9
111001	25205070108	2016	1	Equipamento e Software Informático para os diversos se	O				jan/16	dez/16	5 350,00	0,00	5 350,00	0,00	4 040,55	4 040,55	75,5	75,5
111001	25205070109	2016	1	Equipamento administrativo	O				jan/16	dez/16	14 500,00	0,00	14 500,00	0,00	5 494,75	5 494,75	37,9	37,9
111001	2520507011002	2016	1	Equipamento básico	O				jan/16	dez/16	3 800,00	0,00	3 800,00	0,00	146,27	146,27	3,8	3,8
111001	25206070107	2016	1	Equipamento e Software Informático para os diversos se	O				jan/16	dez/16	18 500,00	0,00	18 500,00	0,00	578,53	578,53	3,1	3,1
111001	25206070108	2016	1	Equipamento e Software Informático para os diversos se	O				jan/16	dez/16	9 300,00	0,00	9 300,00	0,00	6 618,38	6 618,38	71,2	71,2
111001	25206070109	2016	1	Equipamento administrativo	O				jan/16	dez/16	7 500,00	0,00	7 500,00	0,00	5 333,65	5 333,65	71,1	71,1
111001	2520607011002	2016	1	Equipamento básico	O				jan/16	dez/16	170 100,00	0,00	170 100,00	0,00	99 585,38	99 585,38	58,5	58,5
111002	25202070111	2016	2	Aquisição de máquinas, ferramentas e equipamentos	O				jan/16	dez/16	1 500,00	0,00	1 500,00	0,00	825,06	825,06	55,0	55,0
111002	25203070111	2016	2	Aquisição de máquinas, ferramentas e equipamentos	O				jan/16	dez/16	2 500,00	0,00	2 500,00	0,00	1 165,56	1 165,56	46,6	46,6
111002	25204070111	2016	2	Aquisição de máquinas, ferramentas e equipamentos	O				jan/16	dez/16	2 000,00	0,00	2 000,00	0,00	0,00	0,00	0,0	0,0

Objectivo	Código da classificação económica	Número de projecto/acção		Designação do programa e projecto/acção	Forma de realização	Fonte de financ/to (%)			Datas		Montante previsto			Montante executado			Nível de execução do financ/to anual (%) (a)	Nível de execução do financ/to global (%) (b)
		Ano	Nº			AC	AA	FC	Início	Fim	Ano	Anos seguintes	Total	Anos anteriores	Ano	Total		
111002	25205070111	2016	2	Aquisição de máquinas, ferramentas e equipamentos	O				jan/16	dez/16	1 000,00	0,00	1 000,00	0,00	0,00	0,00	0,0	0,0
111002	25206070111	2016	2	Aquisição de máquinas, ferramentas e equipamentos	O				jan/16	dez/16	8 100,00	0,00	8 100,00	0,00	2 949,15	2 949,15	36,4	36,4
111003	2520107010602	2016	3	Material de transporte	O				jan/16	dez/16	13 900,00	0,00	13 900,00	0,00	9 225,00	9 225,00	66,4	66,4
111003	25201070205	2016	3	Material de transporte	O				jan/16	dez/16	1 000,00	0,00	1 000,00	0,00	0,00	0,00	0,0	0,0
111003	2520607010602	2016	3	Material de transporte	O				jan/16	dez/16	15 000,00	0,00	15 000,00	0,00	12 899,56	12 899,56	86,0	86,0
SUBTOTAL 110											1 393 200,00	0,00	1 393 200,00	0,00	782 622,66	782 622,66	56,17	56,17
1.2.0				SEGURANÇA E ORDEM PÚBLICAS														
1.2.1				Protecção civil e luta contra incêndios														
121001	2520707010602	2016	4	Material de transporte					jan/16	dez/16	1 000,00	0,00	1 000,00	0,00	0,00	0,00	0,0	0,0
121002	25207070107	2016	5	Equipamento e Software Informático para os diversos serviços municipais					jan/16	dez/16	2 500,00	0,00	2 500,00	0,00	579,00	579,00	23,2	23,2
121002	25207070108	2016	5	Equipamento e Software Informático para os diversos serviços municipais					jan/16	dez/16	1 500,00	0,00	1 500,00	0,00	548,03	548,03	36,5	36,5
121002	25207070109	2016	5	Equipamento administrativo					jan/16	dez/16	10 500,00	0,00	10 500,00	0,00	784,58	784,58	7,5	7,5
121002	2520707011002	2016	5	Equipamento básico					jan/16	dez/16	15 100,00	0,00	15 100,00	0,00	14 442,49	14 442,49	95,6	95,6
121002	25207070111	2016	5	Máquinas, equipamento e software					jan/16	dez/16	2 000,00	0,00	2 000,00	0,00	1 479,33	1 479,33	74,0	74,0
121003	2520607010301	2016	856	Construção do Quartel da Companhia Bombeiros Sapadores			15	85	out/14	dez/16	124 000,00	0,00	124 000,00	1 230 527,59	85 586,04	1 316 113,63	69,0	94,9
1.2.2				Polícia Municipal														
122001	2520107011002	2016	6	Equipamento básico					jan/16	dez/16	12 000,00	0,00	12 000,00	0,00	9 591,34	9 591,34	79,9	79,9
122002	2520107010602	2016	7	Material de transporte					jan/16	dez/16	100,00	0,00	100,00	0,00	0,00	0,00	0,0	0,0
SUBTOTAL 120											168 700,00	0,00	168 700,00	1 230 527,59	113 010,81	1 343 538,40	66,99	96,02
2.				FUNÇÕES SOCIAIS														
2.1.0				EDUCAÇÃO														
2.1.1				Ensino não superior														
211003	2520307011002	2016	9	Aquisição de mobiliário escolar para diversos graus de ensino					jan/16	dez/16	78 600,00	0,00	78 600,00	0,00	37 304,73	37 304,73	47,5	47,5
211033	2520307010305	2016	10	Construção e Requalificação de Edifícios Escolares					jan/16	dez/16	375 500,00	0,00	375 500,00	0,00	135 894,80	135 894,80	36,2	36,2
211061	2520307010305	2016	743	Requalificação Escola Básica André Soares		85	15		set/09	dez/16	1 000,00	0,00	1 000,00	2 965 783,28	0,00	2 965 783,28	0,0	0,0
211062	2520307010305	2016	744	Requalificação Escola Básica Francisco Sanches		85	15		jan/10	dez/16	151 000,00	0,00	151 000,00	4 024 450,84	0,00	4 024 450,84	0,0	0,0
211067	2520307010305	2016	994	Escola de S. Lázaro			15	85	jan/16	dez/17	350 000,00	500 000,00	850 000,00	0,00	0,00	0,00	0,0	0,0
211068	2520307010305	2016	995	Escola de Merelim S. Pedro			15	85	jan/16	dez/17	266 000,00	375 000,00	641 000,00	0,00	0,00	0,00	0,0	0,0
211069	2520307010305	2016	996	Escola de Gualtar			15	85	jan/16	dez/17	270 945,00	554 945,00	825 890,00	0,00	0,00	0,00	0,0	0,0
211070	2520307010305	2016	997	Escola de Esporões			15	85	jan/16	dez/17	212 000,00	384 328,00	596 328,00	0,00	0,00	0,00	0,0	0,0
SUBTOTAL 210											1 705 045,00	1 814 273,00	3 519 318,00	6 990 234,12	173 199,53	7 163 433,65	10,16	68,16
2.4.0				HABITAÇÃO E SERVIÇOS COLECTIVOS														
2.4.1				Habitação														
241004	2520607010301	2016	11	Construção e conservação de edifícios municipais					jan/16	dez/16	131 000,00	0,00	131 000,00	0,00	87 092,17	87 092,17	66,5	66,5
241005	2520607010301	2016	17	Convento do Pópulo - Atendimento Municipal - Balcão Único		15	85		jan/12	dez/16	8 000,00	0,00	8 000,00	600 032,17	7 955,64	607 987,81	99,4	99,4

Objectivo	Código da classificação económica	Número de projecto/ação		Designação do programa e projecto/acção	Forma de realização	Fonte de financ/to (%)			Datas		Montante previsto			Montante executado			Nível de execução do financ/to anual (%) (a)	Nível de execução do financ/to global (%) (b)
		Ano	Nº			AC	AA	FC	Início	Fim	Ano	Anos seguintes	Total	Anos anteriores	Ano	Total		
241013	2520607010301	2016	924	Requalificação e reabilitação do Mercado Municipal			15	85	jan/15	dez/17	200 000,00	2 550 000,00	2 750 000,00	0,00	24 897,66	24 897,66	12,4	0,9
241014	2520607010301	2016	984	Requalificação do edifício multiusos Dr. Francisco Sanches			15	85	jan/16	dez/17	400 000,00	400 000,00	800 000,00	0,00	0,00	0,00	0,0	0,0
241015	2520607010301	2016	985	Reabilitação dos blocos habitacionais no bairro de Santa Tecla			15	85	jan/16	dez/17	1 000,00	1 650 000,00	1 651 000,00	0,00	0,00	0,00	0,0	0,0
241016	2520607010301	2016	986	Reabilitação dos blocos habitacionais no bairro das Enguardas			15	85	jan/16	dez/17	1 000,00	875 000,00	876 000,00	0,00	0,00	0,00	0,0	0,0
241017	2520607010301	2016	987	Reabilitação dos blocos habitacionais no bairro do Picoto			15	85	jan/16	dez/17	1 000,00	750 000,00	751 000,00	0,00	0,00	0,00	0,0	0,0
241018	2520607010301	2016	988	Equipamentos locais no bairro de Santa Tecla			15	85	jan/16	dez/17	1 000,00	220 000,00	221 000,00	0,00	0,00	0,00	0,0	0,0
241019	2520607010301	2016	989	Equipamentos locais no bairro das Enguardas			15	85	jan/16	dez/17	1 000,00	190 000,00	191 000,00	0,00	0,00	0,00	0,0	0,0
241020	2520607010301	2016	990	Equipamentos locais no bairro do Picoto			15	85	jan/16	dez/17	1 000,00	13 500,00	14 500,00	0,00	0,00	0,00	0,0	0,0
241021	2520607010301	2016	991	Requalificação de espaços públicos no bairro de Santa Tecla			15	85	jan/16	dez/17	1 000,00	1 605 000,00	1 606 000,00	0,00	0,00	0,00	0,0	0,0
241022	2520607010301	2016	992	Requalificação de espaços públicos no bairro das Enguardas			15	85	jan/16	dez/17	1 000,00	85 000,00	86 000,00	0,00	0,00	0,00	0,0	0,0
241023	2520607010301	2016	993	Requalificação de espaços públicos no bairro do Picoto			15	85	jan/16	dez/17	1 000,00	539 000,00	540 000,00	0,00	0,00	0,00	0,0	0,0
2.4.2				Ordenamento do Território														
242006	2520607030301	2016	14	Arranjos urbanísticos diversos					jan/16	dez/16	373 200,00	0,00	373 200,00	0,00	156 718,98	156 718,98	42,0	42,0
242007	2520607011501	2016	12	Aquisição expropriação terrenos p/ urbanização e aquisição de imóveis					jan/15	dez/16	643 700,00	0,00	643 700,00	0,00	639 433,99	639 433,99	99,3	99,3
242007	2520607011502	2016	12	Aquisição expropriação terrenos p/ urbanização e aquisição de imóveis					jan/15	dez/16	26 500,00	0,00	26 500,00	40 000,00	25 000,00	65 000,00	94,3	94,3
242008	2520607010413	2016	16	Aquisição de mobiliário urbano					jan/16	dez/16	1 000,00	0,00	1 000,00	0,00	0,00	0,00	0,0	0,0
242010	2520607030301	2016	15	Infraestruturas urbanísticas diversas					jan/16	dez/16	78 000,00	0,00	78 000,00	0,00	43 010,24	43 010,24	55,1	55,1
242034	2520607030301	2016	591	Remodelação e requalificação de redes de iluminação					jan/16	dez/16	45 000,00	0,00	45 000,00	0,00	12 051,75	12 051,75	26,8	26,8
242037	2520607030301	2016	2	Arranjo paisagístico do Parque do Picoto - S. Lázaro			15	85	jan/10	dez/16	211 147,55	0,00	211 147,55	793 402,88	0,00	793 402,88	0,0	64,4
242048	2520607030301	2016	2	Mais Eficiência Energética na Iluminação			15	85	jan/10	dez/16	10 500,00	0,00	10 500,00	817 296,60	10 441,00	827 737,60	99,4	99,4
2.4.6				Protecção do meio ambiente e conservação da natureza														
246001	2520607010405	2016	17	Arranjo zonas verdes e parques					jan/16	dez/16	13 000,00	0,00	13 000,00	0,00	0,00	0,00	0,0	0,0
246004	2520607010405	2016	18	Construção de infraestruturas de rega					jan/16	dez/16	1 000,00	0,00	1 000,00	0,00	0,00	0,00	0,0	0,0
246005	2520607011002	2016	27	Viaturas, tractores de corte de relva, máquinas de corte de fio e quatro rodas					jan/16	dez/16	152 000,00	0,00	152 000,00	0,00	49 909,64	49 909,64	32,8	32,8
246012	2520607011002	2016	102	Plano de reabilitação do Rio Este			15	85	jan/09	dez/16	64 200,00	0,00	64 200,00	0,00	0,00	0,00	0,0	16,1
246012	2520607030313	2016	102	Plano de reabilitação do Rio Este			15	85			78 500,00	0,00	78 500,00	1 427 612,60	0,00	1 427 612,60	0,0	13,5
246014	2520607010412	2016	351	Construções e melhoramentos - cemitérios					jan/16	dez/16	500,00	0,00	500,00	0,00	0,00	0,00	0,0	0,0
246015	2520607030313	2016	482	Requalificação da margem esquerda do Rio Cávado - 1ª fase			15	85	abr/09	dez/16	127 000,00	0,00	127 000,00	0,00	0,00	0,00	0,0	0,0
246019	2520607030313	2016	881	Prolongamento da marginal do Rio Este					jan/14	dez/16	1 000,00	0,00	1 000,00	0,00	0,00	0,00	0,0	0,0
246020	2520607030313	2016	882	Conservação e restauro das "Sete Fontes"					jan/14	dez/16	1 000,00	0,00	1 000,00	0,00	0,00	0,00	0,0	0,0
246021	2520607030313	2016	920	Conceção, construção e concessão de Exploração do Tanatório de Braga					jan/15	dez/16	0,00	0,00	0,00	0,00	0,00	0,00	0,0	0,0
SUBTOTAL 240											2 575 247,55	8 877 500,00	11 452 747,55	3 678 344,25	1 056 511,07	4 734 855,32	41,03	31,29
2.5.0				SERVIÇOS CULTURAIS, RECREATIVOS E RELIGIOSOS														
2.5.1				Cultura														

Objectivo	Código da classificação económica	Número de projecto/ ação		Designação do programa e projecto/acção	Forma de realização	Fonte de financ/to (%)			Datas		Montante previsto			Montante executado			Nível de execução do financ/to anual (%) (a)	Nível de execução do financ/to global (%) (b)	
		Ano	Nº			AC	AA	FC	Início	Fim	Ano	Anos seguintes	Total	Anos anteriores	Ano	Total			
251007	2520407010307	2016	27	Via Nova - Musealização das ruínas romanas na colina da Cidade - Termas					jan/14	dez/16	1 000,00	0,00	1 000,00	0,00	0,00	0,00	0,0	0,0	
251017	2520407010307	2016	879	Musealização e Estruturas de divulgação da DOMUS da Escola Velha da Sé					jan/14	dez/16	1 000,00	0,00	1 000,00	0,00	0,00	0,00	0,0	0,0	
251018	2520407010307	2016	923	Reconstrução do edifício da Fábrica da Confiança			15	85	jan/15	dez/17	15 000,00	2 000 000,00	2 015 000,00	0,00	0,00	0,00	0,0	0,0	
2.5.2				Desporto, Recreio e Lazer															
252013	2520307010406	2016	57	Construção de parques infantis					jan/16	dez/16	1 000,00	0,00	1 000,00	0,00	0,00	0,00	0,0	0,0	
252014	2520307010302	2016	38	Parque Urbano Norte (Estádio, arranjos exteriores, infraestruturas urbanísticas)					nov/01	dez/16	77 000,00	0,00	77 000,00	572 731,01	75 630,99	648 362,00	98,2	98,2	
252019	2520307010406	2016	60	Estádio 1.º Maio - Obras de recuperação estrutural					jan/08	dez/16	29 500,00	0,00	29 500,00	164 902,69	0,00	164 902,69	0,0	84,8	
252027	2520307010302	2016	486	Construção e manutenção de equipamentos desportivos					jan/16	dez/16	372 800,00	0,00	372 800,00	0,00	223 835,01	223 835,01	60,0	60,0	
252033	2520307010406	2016	756	Construção do Campo de Tiro de Braga - Clube de Caçadores					jan/10	dez/16	139 000,00	0,00	139 000,00	1 589 382,29	0,00	1 589 382,29	0,0	89,8	
252035	2520307010307	2016	882	Reabilitação antigo prédio GNR-CEJ 2012			15	85	set/11	dez/16	1 000,00	0,00	1 000,00	0,00	0,00	0,00	0,0	0,0	
252036	2520307010307	2016	883	Requalificação do Polidesportivo S. José/S. Vitor					jan/14	dez/16	2 000,00	0,00	2 000,00	0,00	0,00	0,00	0,0	0,0	
252037	2520307010307	2016	884	Reabilitação do Eixo Desportivo da Rodovia (Complexo Desportivo)			15	85	jan/14	dez/17	500 000,00	2 000 000,00	2 500 000,00	8 586,00	0,00	8 586,00	0,0	0,0	
252038	2520307010307	2016	885	Utilização eficiência energética na Piscina Municipal da Rodovia					jan/14	dez/16	1 000,00	0,00	1 000,00	306 010,83	0,00	306 010,83	0,0	99,6	
252039	2520307010307	2016	919	Parque da Ponte (Estádio, arranjos exteriores, infraestuturas urbanísticas e					jan/15	dez/16	52 000,00	0,00	52 000,00	0,00	36 463,95	36 463,95	70,1	70,1	
252040	2520307010406	2016	921	Requalificação do PEB (Parque de Exposições de Braga)			15	85	jan/15	dez/17	1 500 000,00	4 950 000,00	6 450 000,00	0,00	272 518,80	272 518,80	18,2	4,2	
252041	2520307010406	2016	922	Infraestruturaração do Edifício GNRation					jan/15	dez/16	152 000,00	0,00	152 000,00	0,00	0,00	0,00	0,0	0,0	
252043	2520307010406	2016	981	Centro Europeu da Juventude/Pousada da Juventude			15	85	jan/16	dez/17	50 000,00	500 000,00	550 000,00	0,00	0,00	0,00	0,0	0,0	
252044	2520307010406	2016	982	Pavilhão Flávio Sá Leite			15	85	jan/16	dez/17	1 740,00	449 740,00	451 480,00	0,00	0,00	0,00	0,0	0,0	
252045	2520307010406	2016	983	Projeto "Braga Ciclável"			15	85	jan/16	dez/17	51 000,00	3 400 000,00	3 451 000,00	0,00	0,00	0,00	0,0	0,0	
SUBTOTAL 250												2 947 040,00	13 299 740,00	16 246 780,00	2 641 612,82	608 448,75	3 250 061,57	20,65	17,21
3.				FUNÇÕES ECONÓMICAS															
3.3.0				TRANSPORTES E COMUNICAÇÕES															
3.3.1				Transportes Rodoviários															
331009	2520607010409	2016	64	Sinalização rodoviária e semaforização					jan/16	dez/16	212 000,00	0,00	212 000,00	0,00	154 853,66	154 853,66	73,0	73,0	
331012	2520607030301	2016	65	Remodelação de pavimentos de arruamentos urbananos					jan/16	dez/16	462 000,00	0,00	462 000,00	0,00	93 543,27	93 543,27	20,2	20,2	
331013	2520607030301	2016	66	Reforços betuminosos em diversos arruamentos urbanos					jan/16	dez/16	218 500,00	0,00	218 500,00	0,00	147 590,07	147 590,07	67,5	67,5	
331014	2520607030301	2016	67	Remodelação e reconstrução de passeios					jan/16	dez/16	10 000,00	0,00	10 000,00	0,00	2 858,51	2 858,51	28,6	28,6	
331020	2520607030308	2016	24	Remodelação e conservação de pavimentos em vias classificadas e caminhos					jan/16	dez/16	274 000,00	0,00	274 000,00	0,00	187 121,43	187 121,43	68,3	68,3	
331077	2520607030308	2016	599	Instalação e reparação de sistemas de drenagem água pluviais					jan/16	dez/16	266 700,00	0,00	266 700,00	0,00	230 085,79	230 085,79	86,3	86,3	
331093	2520607030301	2016	879	Alameda a sul do Novo Hospital de Braga					jan/11	dez/16	1 000,00	0,00	1 000,00	184 842,97	0,00	184 842,97	0,0	98,3	
331094	2520607030301	2016	19	Acesso Parque Industrial Sobreposta					jan/14	dez/16	191 749,00	0,00	191 749,00	0,00	0,00	0,00	0,0	0,0	
331096	2520607030301	2016	3	Acesso ao Campo de Futebol de Navarra					jan/14	dez/16	1 000,00	0,00	1 000,00	103 958,53	0,00	103 958,53	0,0	98,5	
331097	2520607030301	2016	880	Reforço estrutural do parque de estacionamento da Cangosta da Palha					jan/16	dez/16	5 719,00	213 360,00	219 079,00	0,00	0,00	0,00	0,0	0,0	
331098	2520607030301	2016	998	Repavimentação da EM 565 - Navarra					jan/16	dez/16	1 000,00	0,00	1 000,00	0,00	0,00	0,00	0,0	0,0	
331099	2520607030301	2016	999	Reabilitação da Rua Nova de Sta Cruz					jan/16	dez/16	320 467,00	0,00	320 467,00	0,00	0,00	0,00	0,0	0,0	
331100	2520607010409	2016	1000	Implementação de uma solução tecnológica para controlo de tráfeg			15	85	jan/16	dez/17	1 000,00	1 100 000,00	1 101 000,00	0,00	0,00	0,00	0,0	0,0	

Objectivo	Código da classificação económica	Número de projecto/ ação		Designação do programa e projecto/accção	Forma de realização	Fonte de financ/to (%)			Datas		Montante previsto			Montante executado			Nível de execução do financ/to anual (%) (a)	Nível de execução do financ/to global (%) (b)
		Ano	Nº			AC	AA	FC	Início	Fim	Ano	Anos seguintes	Total	Anos anteriores	Ano	Total		
SUBTOTAL 330											1 965 135,00	1 313 360,00	3 278 495,00	288 801,50	816 052,73	1 104 854,23	41,53	30,97
TOTAL GERAL											10 754 367,55	25 304 873,00	36 059 240,55	14 829 520,28	3 549 845,55	18 379 365,83	33,01	36,12

(a) montante executado no ano * 100 / montante previsto do ano e (b) total do montante executado / (realizado em anos anteriores + total do montante previsto).

Órgão executivo

Em ____ de _____ de 2017

Órgão deliberativo

Em ____ de _____ de 2017



FLUXOS DE CAIXA E DEMONSTRAÇÃO DAS CONTAS DE ORDEM



7.5 - FLUXOS DE CAIXA

Ano

2016

Município de Braga

(Unidade: €)

RECEBIMENTOS			PAGAMENTOS		
RECEITAS ORÇAMENTAIS		84 357 269,04	DESPESAS ORÇAMENTAIS		82 452 325,60
RECEITAS CORRENTES		76 372 247,36	DESPESAS CORRENTES		65 258 538,27
01	IMPOSTOS DIRECTOS	39 335 755,51	01	DESPESAS COM O PESSOAL	24 790 602,64
02	IMPOSTOS INDIRECTOS	1 880 924,90	02	AQUISICAO DE BENS E SERVICOS	18 693 350,47
04	TAXAS, MULTAS E OUTRAS PENALIDADES	1 515 009,62	03	JUROS E OUTROS ENCARGOS	179 737,03
05	RENDIMENTO DE PROPRIEDADE	3 126 354,13	04	D.C.-TRANSFERÊNCIAS CORRENTES	18 497 780,70
06	TRANSFERÊNCIAS CORRENTES	28 713 788,03	05	SUBSÍDIOS	170 792,25
07	VENDA DE BENS E PRESTAÇÕES SERVIÇOS CORR	1 328 755,19	06	OUTRAS DESPESAS CORRENTES	2 926 275,18
08	OUTRAS RECEITAS CORRENTES	471 659,98			
RECEITAS DE CAPITAL		7 985 021,68	DESPESAS DE CAPITAL		17 193 787,33
09	VENDA DE BENS DE INVESTIMENTO	40 815,36	07	AQUISIÇÃO DE BENS DE CAPITAL	3 549 845,55
10	TRANSFERÊNCIAS DE CAPITAL	3 220 556,28	08	TRANSFERENCIAS DE CAPITAL	2 768 000,97
11	ACTIVOS FINANCEIROS	723 650,04	09	ACTIVOS FINANCEIROS	556 498,00
12	PASSIVOS FINANCEIROS	4 000 000,00	10	PASSIVOS FINANCEIROS	10 319 442,81
OPERAÇÕES DE TESOURARIA		9 329 393,10	OPERAÇÕES DE TESOURARIA		9 267 091,34
SALDO DA GERÊNCIA ANTERIOR		2 879 917,64	SALDO PARA A GERÊNCIA SEGUINTE		4 847 162,84
Execução orçamental		458 147,55	Execução orçamental		2 363 090,99
Operações de tesouraria		2 421 770,09	Operações de tesouraria		2 484 071,85
TOTAL		96 566 579,78	TOTAL		96 566 579,78



7.5 - FLUXOS DE CAIXA

Ano

2016

Município de Braga

(Unidade: €)

RECEBIMENTOS			PAGAMENTOS		
SALDO DA GERÊNCIA ANTERIOR		2 879 917,64			
Execução orçamental	458 147,55				
Operações de tesouraria	2 421 770,09				
RECEITAS ORÇAMENTAIS		84 357 269,04	DESPESAS ORÇAMENTAIS		82 452 325,60
RECEITAS CORRENTES	76 372 247,36		DESPESAS CORRENTES	65 258 538,27	
01 IMPOSTOS DIRECTOS			01 DESPESAS COM O PESSOAL		
0102 OUTROS			0101 REMUNERAÇÕES CERTAS E PERMANENTES		
010202 IMPOSTO MUNICIPAL SOBRE IMÓVEIS	21 956 280,86		010101 TITULARES DE ORGÃOS SOBER. E MEMBROS AUT	232 056,28	
010203 IMPOSTO ÚNICO DE CIRCULAÇÃO	4 262 226,85		010104 PESSOAL DOS QUADROS-REG.CONTRATO IND.TRA		
010204 IMPOSTO MUNICIPAL S/TRANSMISSÕES IMÓVEIS	8 162 521,48		01010401 PESSOAL EM FUNÇÕES	13 818 949,25	
010205 DERRAMA	4 953 553,75		01010404 RECRUTAMENTO PESSOAL-NOVOS POSTOS TRABAL	7 561,48	
010207 IMPOSTOS ABOLIDOS			010106 PESSOAL CONTRATADO A TERMO		
01020701 CONTRIBUIÇÃO AUTÁRQUICA	1 172,57		01010604 RECRUTAMENTO PESSOAL-NOVOS POSTOS TRABAL	16 046,76	
02 IMPOSTOS INDIRECTOS			010107 PESSOAL EM REGIME DE TAREFA OU AVENÇA	393 839,71	
0202 OUTROS			010108 PESSOAL AGUARDANDO APOSENTAÇÃO	32 457,04	
020206 IMPOSTOS INDIRECTOS ESPECÍFICOS DAS AUTA			010109 PESSOAL EM QUALQUER OUTRA SITUAÇÃO	0,00	
02020601 MERCADOS E FEIRAS	29 563,40		010111 REPRESENTAÇÃO	140 010,57	
02020602 LOTEAMENTOS E OBRAS:	490 671,41		010113 SUBSÍDIO DE REFEIÇÃO	1 316 287,02	
02020603 OCUPAÇÃO DA VIA PÚBLICA	669 617,19		010114 SUBSÍDIO DE FÉRIAS E DE NATAL	2 455 983,93	
02020605 PUBLICIDADE	297 356,35		010115 REMUNERAÇÕES POR DOENÇA E MATERNIDADE/PA	523 934,21	
02020607 UTILIZAÇÃO DA REDE VIÁRIA MUNICIPAL	1 765,60		0102 ABONOS VARIÁVEIS OU EVENTUAIS		
02020699 OUTROS:			010202 HORAS EXTRAORDINÁRIAS	137 116,21	
0202069901 TMDP-TAXA MUNICIPAL DIREITOS PASSAGEM	83 327,78		010204 AJUDAS DE CUSTO	12 667,75	
0202069902 TDFTH-TAXA DEPÓSITO FICHA TÉCNICA HABIT.	7 857,00		010205 ABONO PARA FALHAS	26 245,34	
0202069999 OUTROS	238 312,32		010210 SUBSÍDIO DE TRABALHO NOCTURNO	4 829,62	
020299 IMPOSTOS INDIRECTOS DIVERSOS	62 453,85		010211 SUBSÍDIO DE TURNO	208 450,25	
04 TAXAS, MULTAS E OUTRAS PENALIDADES			010212 INDEMNIZAÇÕES POR CESSAÇÃO DE FUNÇÕES	85 650,31	
0401 TAXAS			010213 OUTROS SUPLEMENTOS E PRÉMIOS		
040123 TAXAS ESPECÍFICAS DAS AUTARQUIAS LOCAIS			01021302 OUTROS	2 562,68	
04012301 MERCADOS E FEIRAS	154 259,65		01021303 D.C.-SENHAS DE PRESENÇA	54 383,17	
04012302 LOTEAMENTOS E OBRAS	850 697,98		0103 SEGURANÇA SOCIAL		
04012303 OCUPAÇÃO DA VIA PÚBLICA	116 227,52		010301 ENCARGOS COM A SAÚDE	744 008,70	

RECEBIMENTOS				PAGAMENTOS			
04012399	OUTROS			010302	OUTROS ENCARGOS COM A SAÚDE	178 026,78	
0401239902	LICENÇA CONDUÇÃO CICLOMOTORES	1 301,25		010303	SUBSÍDIO FAMILIAR A CRIANÇAS E JOVENS	175 017,51	
0401239999	OUTRAS	17 102,64		010304	OUTRAS PRESTAÇÕES FAMILIARES	4 818,21	
040199	TAXAS DIVERSAS	22 730,80		010305	CONTRIBUIÇÕES PARA A SEGURANÇA SOCIAL		
0402	MULTAS E OUTRAS PENALIDADES			01030502	SEGURANÇA SOCIAL DO PESSOAL EM RCTFP		
040201	JUROS DE MORA	1 581,07		0103050201	CAIXA GERAL DE APOSENTAÇÕES	3 215 242,27	
040202	JUROS COMPENSATÓRIOS	1 234,06		0103050202	SEGURANÇA SOCIAL - REGIME GERAL	983 850,96	
040204	COIMAS E PENALIDADES POR CONTRA-ORDENAÇÃO	349 609,65		010306	ACIDENTES EM SERVIÇO E DOENÇAS PROFISSIO	9 634,30	
040299	MULTAS E PENALIDADES DIVERSAS	265,00		010308	OUTRAS PENSÕES	5 190,81	
05	RENDIMENTO DE PROPRIEDADE			010309	SEGUROS		
0502	JUROS - SOCIEDADES FINANCEIRAS			01030901	SEGUROS ACIDENTES TRABALHO/DOENÇAS PROF.	5 781,52	
050201	BANCOS E OUTRAS INSTITUIÇÕES FINANCEIRAS	5 630,73		02	AQUISICAO DE BENS E SERVICOS		
0507	DIVIDENDOS E PARTICIPAÇÕES LUCROS SOC.E			0201	AQUISIÇÃO DE BENS		
050702	EMPRESAS PUBLICAS MUNICIPAIS E INTERMUN.	425 000,00		020102	COMBUSTIVEIS E LUBRIFICANTES		
0510	RENDAS			02010201	GASOLINA	35 165,32	
051005	BENS DE DOMINIO PÚBLICO	2 695 723,40		02010202	GASÓLEO	309 279,66	
06	TRANSFERÊNCIAS CORRENTES			02010299	OUTROS	25 491,50	
0603	ADMINISTRAÇÃO CENTRAL			020104	LIMPEZA E HIGIENE	43 743,76	
060301	ESTADO			020107	VESTUÁRIO E ARTIGOS PESSOAIS	136 603,19	
06030101	FUNDO DE EQUILIBRIO FINANCEIRO	9 045 002,00		020108	MATERIAL DE ESCRITÓRIO	36 628,40	
06030102	FUNDO SOCIAL MUNICIPAL	3 263 835,00		020109	PRODUTOS QUIMICOS E FARMACEUTICOS	40 996,72	
06030103	PARTICIPAÇÃO VARIÁVEL NO IRS	8 099 952,00		020111	MATERIAL DE CONSUMO CLINICO	12 610,79	
06030199	OUTRAS			020112	MATERIAL DE TRANSPORTE-PEÇAS	64 472,36	
0603019901	DREN - TRANSFERÊNCIA DE COMPETÊNCIAS	7 868 836,70		020114	OUTRO MATERIAL - PEÇAS	88 593,19	
060306	PARTICIPAÇÃO COMUNITÁRIA PROJECTOS COFIN	125 135,41		020115	PRÉMIOS, CONDECORAÇÕES E OFERTAS	85 200,39	
060307	SERVIÇOS E FUNDOS AUTÓNOMOS			020117	FERRAMENTAS E UTENSÍLIOS	25 551,68	
06030701	SERVIÇO NACIONAL BOMBEIROS-INEM	50 707,99		020118	LIVROS E DOCUMENTAÇÃO TÉCNICA	52 731,13	
06030703	RECENSEAMENTO ELEITORAL E ELEIÇÕES	6 675,67		020120	MATERIAL DE EDUCAÇÃO, CULTURA E RECREIO	194 016,06	
06030704	OUTRAS	253 643,26		020121	OUTROS BENS	3 673 656,89	
07	VENDA DE BENS E PRESTAÇÕES SERVIÇOS CORR			0202	AQUISIÇÃO DE SERVIÇOS		
0701	VENDA DE BENS			020201	ENCARGOS DE INSTALAÇÕES	2 082 765,29	
070199	OUTROS	23 060,86		020202	LIMPEZA E HIGIENE	36 704,48	
0702	SERVIÇOS			020203	CONSERVAÇÃO DE BENS	387 535,13	
070208	SERVIÇOS SOCIAIS, RECREATIVOS, CULT. DES			020204	LOCAÇÃO DE EDIFÍCIOS	95 047,20	
07020803	SERVIÇOS CULTURAIS			020208	LOCAÇÃO DE OUTROS BENS	6 158 600,47	
0702080399	OUTROS	35 107,34		020209	COMUNICAÇÕES	167 208,13	
07020804	SERVIÇOS DESPORTIVOS	253 678,42		020210	TRANSPORTES	273 664,24	
070209	SERVIÇOS ESPECÍFICOS DAS AUTARQUIAS			020212	SEGUROS	233 918,31	
07020903	TRANSPORTES COLECTIVOS PESSOAS E MERCAD.			020213	DESLOCAÇÕES E ESTADAS	20 377,42	
0702090301	TRANSPORTES EFFECT. BOMBEIROS/AMBULÂNCIAS	3 784,70		020214	ESTUDOS, PARECERES, PROJECTOS E CONSULTA	430 573,15	

RECEBIMENTOS			PAGAMENTOS		
07020904	TRABALHOS POR CONTA DE PARTICULARES	5 562,50	020215	FORMAÇÃO	40 249,69
07020905	CEMITÉRIOS	158 403,41	020217	PUBLICIDADE	703,56
07020907	PARQUES DE ESTACIONAMENTO	351 935,56	020218	VIGILÂNCIA E SEGURANÇA	59 868,97
07020908	PARQUES DE CAMPISMO	88 749,44	020219	ASSISTÊNCIA TÉCNICA	29 539,22
07020999	OUTROS	121 737,16	020220	OUTROS TRABALHOS ESPECIALIZADOS	641 000,15
070299	OUTROS		020224	ENCARGOS DE COBRANÇA DE RECEITAS	863 275,81
07029902	DIVERSOS	110 204,13	020225	OUTROS SERVIÇOS	2 347 578,21
0703	RENDAS		03	JUROS E OUTROS ENCARGOS	
070302	EDIFÍCIOS	43 691,67	0301	JUROS DA DÍVIDA PÚBLICA	
070399	OUTRAS	132 840,00	030103	SOCIEDADES FINANCEIRAS-BANCOS E OUTRAS I	
08	OUTRAS RECEITAS CORRENTES		03010301	EMPRÉSTIMOS DE CURTO PRAZO	8 959,14
0801	OUTRAS		03010302	EMPRÉSTIMOS DE MÉDIO E LONGO PRAZOS	170 542,11
080199	OUTRAS		0306	OUTROS ENCARGOS FINANCEIROS	
08019999	DIVERSAS	471 659,98	030601	OUTROS ENCARGOS FINANCEIROS	235,78
			04	D.C.-TRANSFERÊNCIAS CORRENTES	
			0401	SOCIEDADES E QUASE-SOCIED.NÃO FINANCEIRA	
			040101	PÚBLICAS	
			04010101	EMPRESAS PÚBLICAS MUNICIPAIS E INTERMUNI	8 265 107,45
			0405	ADMINISTRAÇÃO LOCAL	
			040501	CONTINENTE	
			04050102	FREGUESIAS	5 087 756,64
			04050104	ASSOCIAÇÕES	73 332,90
			04050108	OUTROS	970 333,99
			0407	INSTITUIÇÕES SEM FINS LUCRATIVOS	
			040701	INSTITUIÇÕES SEM FINS LUCRATIVOS	3 109 340,33
			0408	FAMÍLIAS	
			040802	OUTRAS	
			04080201	PROGRAMAS OCUPACIONAIS	447 870,34
			04080202	OUTROS	544 039,05
			05	SUBSÍDIOS	
			0501	SOCIEDADES E QUASE-SOCIEDADES NÃO FINANC	
			050101	PÚBLICAS	
			05010101	EMPRESAS PÚBLICAS MUNICIPAIS E INTERMUNI	170 792,25
			06	OUTRAS DESPESAS CORRENTES	
			0602	DIVERSAS	
			060201	IMPOSTOS E TAXAS	
			06020101	D.C.-IMPOSTOS E TAXAS PAGOS PELA AUTARQU	169 816,12
			06020102	D.C.-RESTITUIÇÕES DE IMPOSTOS OU TAXAS C	103,20
			060203	OUTRAS	
			06020301	OUTRAS RESTITUIÇÕES	50 493,45
			06020302	IVA PAGO	218 401,13
			06020304	SERVIÇOS BANCÁRIOS	48,00

Pág. 4/5

CONTAS DE ORDEM

Órgão executivo

Em _____ de _____ de 2017

Órgão deliberativo

Em _____ de _____ de 2017



OPERAÇÕES DE TESOURARIA



7.6 - OPERAÇÕES DE TESOURARIA

Ano 2016

Município de Braga

(Unidade: €)

Código e designação das contas		Saldo da gerência anterior		Movimento anual		Saldo para a gerência seguinte	
		Devedor	Credor	Devedor	Credor	Devedor	Credor
	A FAVOR DO ESTADO						
242	RETENCAO DE IMPOSTOS SOBRE RENDIMENTOS	1 657,35	139 894,61	1 900 176,50	1 917 227,62	280,15	155 568,53
2421	I.R.S. - CATEGORIA 'A'	0,00	136 478,00	1 786 625,93	1 798 577,93	0,00	148 430,00
2422	I.R.S. - CATEGORIA 'B'	0,00	3 416,61	92 955,80	96 677,72	0,00	7 138,53
2425	PENSÕES	0,00	0,00	2 706,57	2 706,57	0,00	0,00
2426	I.R.C.-PREDIAIS	1 657,35	0,00	17 888,20	19 265,40	280,15	0,00
244	RESTANTES IMPOSTOS	0,00	317,96	1 128,45	899,58	0,00	89,09
2441	IMPOSTO DE SELO	0,00	317,96	1 128,45	899,58	0,00	89,09
24411	IMPOSTO DE SELO SOBRE LICENÇAS(12.5.1.0)	0,00	0,00	166,67	166,67	0,00	0,00
24414	IMPOSTO DE SELO GARANTIAS (10.2.0.0)	0,00	189,85	837,21	732,91	0,00	85,55
24415	IMPOSTO DE SELO GARANTIAS (10.3.0.0)	0,00	124,57	124,57	0,00	0,00	0,00
24419	ADICIONAL DE 30% S/TAXAS E LICENCAS	0,00	3,54	0,00	0,00	0,00	3,54
	TOTAL A FAVOR DO ESTADO	1 657,35	140 212,57	1 901 304,95	1 918 127,20	280,15	155 657,62
	INSTITUIÇÕES DE PREVIDÊNCIA E ASSISTÊNCIA						
2451	A.D.S.E.	0,00	41,60	580 386,85	580 386,85	0,00	41,60
24511	ADSE - DA ENTIDADE EMPREGADORA	0,00	41,60	0,00	0,00	0,00	41,60
24512	ADSE - DOS TRABALHADORES	0,00	0,00	580 383,10	580 383,10	0,00	0,00
24513	ADSE - ESPAÇOS DO CIDADÃO	0,00	0,00	3,75	3,75	0,00	0,00
2452	CAIXA GERAL DE APOSENTAÇÕES	0,00	369 751,59	4 683 739,09	4 702 353,25	0,00	388 365,75
24521	CGA - DA ENTIDADE EMPREGADORA	0,00	258 260,06	3 203 261,58	3 215 242,27	0,00	270 240,75
24522	CGA - DOS TRABALHADORES	0,00	111 491,53	1 480 477,51	1 487 110,98	0,00	118 125,00
2453	INSTITUTO DE GESTÃO FINANCEIRA DA S.S.	0,00	105 208,02	1 429 845,58	1 437 783,87	0,00	113 146,31
24531	SS - DA ENTIDADE EMPREGADORA	0,00	71 760,89	975 499,12	980 921,69	0,00	77 183,46
24532	SS - DOS TRABALHADORES	0,00	33 447,13	454 346,46	456 862,18	0,00	35 962,85
2456	CAIXA PREVIDÊNCIA MINISTÉRIO EDUCAÇÃO	0,00	21,15	21,15	0,00	0,00	0,00
2458	COFRES DE PREVIDÊNCIA	0,00	24,85	576,85	552,00	0,00	0,00
	TOTAL INSTITUIÇÕES DE PREVIDÊNCIA E ASSISTÊNCIA	0,00	475 047,21	6 694 569,52	6 721 075,97	0,00	501 553,66
	A FAVOR DE OUTRAS ENTIDADES/PESSOAS OU ENTIDADES						
2459	OUTRAS CONTRIBUIÇÕES	0,00	26 399,06	214 208,36	209 585,42	0,00	21 776,12
245901	DIRECÇÃO GERAL DAS FLORESTAS	0,00	0,54	0,00	0,00	0,00	0,54
245902	I.C.N.INSTITUTO DE CONSERVAÇÃO DA NATURE	0,00	3,50	0,00	0,00	0,00	3,50
245903	2º SERVIÇO DE FINANÇAS DE BRAGA	0,00	307,74	10 054,78	9 884,63	0,00	137,59
245905	EMOLUMENTO CONSERVATÓRIA REG. PREDIAL	0,00	8 350,00	1 575,63	0,00	0,00	6 774,37
245906	IPQ-10% P/CENTRO DE NORMALIZAÇÃO	0,00	810,14	5 900,46	5 197,67	0,00	107,35
245907	DGAA - EDIFÍCIOS SEDE DE JUNTA	0,00	2 618,69	0,00	0,00	0,00	2 618,69
245909	GNR/PSP - PARTE NAS MULTAS	0,00	72,00	104,00	41,00	0,00	9,00
245910	SERVIÇO DE ESTRANGEIROS E FRONTEIRAS	0,00	1 959,40	0,00	1 301,25	0,00	3 260,65
245913	FORMAÇ.PROF.-POSTO TRABALHO-ESTÁGIO PROF	0,00	1 548,17	0,00	0,00	0,00	1 548,17
245915	BRAGAHABIT	0,00	225,25	2 925,00	2 700,00	0,00	0,25
245916	CÂMARA MUNICIPAL DE BRAGA	0,00	1 159,69	0,00	255,00	0,00	1 414,69
245917	GABINETE DE ARQUEOLOGIA	0,00	2 992,79	0,00	0,00	0,00	2 992,79
245918	ESTADO - PARTE NAS MULTAS	0,00	662,11	38 537,57	38 402,57	0,00	527,11
245919	INDEMNIZAÇÕES JUDICIAIS	0,00	2 768,53	100 149,93	97 381,40	0,00	0,00
245920	CENSOS 2011	0,00	1 072,09	0,00	0,00	0,00	1 072,09
245921	SERVIÇO NACIONAL BOMBEIROS E PROT. CIVIL	0,00	798,08	0,00	0,00	0,00	798,08
245922	GRATIFICAÇÃO MEMBROS MESAS ELEITORAIS	0,00	0,00	37 500,00	37 500,00	0,00	0,00
245924	SAD - GUARDA NACIONAL REPUBLICANA	0,00	27,63	400,61	372,98	0,00	0,00
245926	DIVERSOS	0,00	0,00	0,00	11,03	0,00	11,03
245927	CAIXA GERAL APOSENTAÇÕES - 0,5% S/EMPR.	0,00	264,31	0,00	0,00	0,00	264,31
245928	ANRS-AUTORIDADE NAC.SEGURANÇA RODOVIÁRIA	0,00	127,46	10 949,03	10 949,03	0,00	127,46
245929	INSTITUTO GESTÃO FINANCEIRA SEG.SOCIAL	0,00	613,98	1 310,00	719,12	0,00	23,10
245932	AMA - ESPAÇOS DO CIDADÃO	0,00	16,96	89,85	158,09	0,00	85,20
245933	IMT - ESPAÇOS DO CIDADÃO	0,00	0,00	4 711,50	4 711,65	0,00	0,15
247	PENHORAS DE CRÉDITOS DOS FORNECEDORES	0,00	2 767,50	118 311,51	118 311,51	0,00	2 767,50
247009	ANTÓNIO A.C.MARTINS ARQUITETOS ASSOC.LDA	0,00	0,00	737,10	737,10	0,00	0,00
247011	BRITALAR-SOCIEDADEDE CONSTRUÇÕES,S.A.	0,00	2 767,50	0,00	0,00	0,00	2 767,50
247013	MAEBA-SOCIEDADE ARET.ELECT.ACES.AUTOM.LD	0,00	0,00	564,89	564,89	0,00	0,00
247014	MLL CONSTRUÇÃO CIVIL E OBRAS PÚBLICAS,LD	0,00	0,00	4 066,46	4 066,46	0,00	0,00

247018	URBANOP-URBANIZAÇÃO E OBRAS PÚBLICAS,LDA	0,00	0,00	21 387,93	21 387,93	0,00	0,00
247019	SOCINOG, LDA.	0,00	0,00	13 272,24	13 272,24	0,00	0,00
247020	ARTUR DA SILVA RIBEIRO, LDA	0,00	0,00	48 877,57	48 877,57	0,00	0,00
247021	BRASOLAR,LDA	0,00	0,00	29 405,32	29 405,32	0,00	0,00
263	SINDICATOS	0,00	4 893,95	66 624,41	61 776,16	0,00	45,70
26301	STAL - SINDICATO TRAB.ADM.LOCAL	0,00	2 882,70	39 485,38	36 620,11	0,00	17,43
26302	SINTAP - SIND.TRAB.ADMINISTRAÇÃO PÚBLICA	0,00	247,07	3 483,73	3 243,01	0,00	6,35
26303	SINDICATO TRABALHADORES FUNÇ.PUBL.NORTE	0,00	1 214,16	15 723,18	14 529,53	0,00	20,51
26305	STAE-ZONA NORTE-SIND.TÉC.ADMINIST.AUX.ED	0,00	37,83	495,51	457,68	0,00	0,00
26308	ATAM - ASS.TÉCNICOS ADM. MUNICIPAIS	0,00	57,36	704,19	648,24	0,00	1,41
26309	ASS. NACIONAL BOMBEIROS PROFISSIONAIS	0,00	439,04	5 593,75	5 154,71	0,00	0,00
26312	SNPM - SINDICATO NAC.POLÍCIAS MUNICIPAIS	0,00	15,79	205,27	189,48	0,00	0,00
26316	SERVIÇO SOCIAL - GNR	0,00	0,00	933,40	933,40	0,00	0,00
2681292	BRAGAHABIT-EM	0,00	2 200,00	0,00	0,00	0,00	2 200,00
2681293	RIO COVO - IMOBILIÁRIA, S.A.	0,00	70 792,75	0,00	0,00	0,00	70 792,75
2681298	INFRAESTRUTURAS DE PORTUGAL	0,00	0,00	400,00	400,00	0,00	0,00
2685	PENSOES DE ALIMENTOS/OUTROS	0,00	6 811,92	79 727,27	74 063,25	0,00	1 147,90
268509	AMERICAN LIFE	0,00	161,03	1 815,31	1 654,28	0,00	0,00
268511	COMPANHIA DE SEGUROS IMPÉRIO- CUNHA ANT	0,00	1 127,55	13 570,26	12 463,58	0,00	20,87
268512	IMPÉRIO - COMP. SEGUROS	0,00	199,16	2 537,08	2 337,92	0,00	0,00
268513	VICTÓRIA - SEGUROS SA	0,00	1 164,07	13 264,16	12 106,80	0,00	6,71
268514	FUNDO SOCIAL	0,00	2 571,34	30 033,73	27 465,04	0,00	2,65
268516	CLAUDIA MARIA CARVALHO DA COSTA	0,00	94,47	1 228,11	1 133,64	0,00	0,00
268518	EMILIA LOEPES PEREIRA	0,00	94,85	0,00	95,15	0,00	190,00
268520	IDALINA DE JESUS SÁ PEREIRA	0,00	93,36	1 052,57	959,22	0,00	0,01
268524	MARIA CONCEIÇÃO P. R. MOURA	0,00	20,00	240,00	220,00	0,00	0,00
268525	MARIA DO CARMO FERNANDES DA SILVA	0,00	203,64	2 769,60	2 565,96	0,00	0,00
268529	MARIA LUISA M. FERNANDES	0,00	104,75	1 361,75	1 257,00	0,00	0,00
268533	ROSA MARIA FERREIRA OLIVEIRA	0,00	171,67	2 334,79	2 163,12	0,00	0,00
268536	SOFIA GIGANTE VIDEIRA DE ABREU	0,00	99,76	1 296,88	1 197,12	0,00	0,00
268537	TERESA CRUZ C. ALMEIDA	0,00	126,95	380,85	253,90	0,00	0,00
268541	SORAIA FILIPA CHAVES DA SILVA	0,00	120,61	1 766,93	1 646,32	0,00	0,00
268545	LURDES OLIVEIRA SANTOS AMORIM	0,00	57,97	774,49	716,52	0,00	0,00
268546	MARIA DE FÁTIMA FERNANDES ANTUNES	0,00	77,25	1 004,25	927,00	0,00	0,00
268547	SUSANA MANUELA VIEIRA DA CRUZ PARENTE	0,00	106,09	1 308,17	1 202,08	0,00	0,00
268548	ASSOCIAÇÃO DE FUNCIONÁRIOS DE UNIV.MINHO	0,00	0,80	163,80	164,60	0,00	1,60
268552	MARIA ADÉLIA RIBEIRO DA SILVA	0,00	216,60	2 824,54	2 608,74	0,00	0,80
268553	ANTÓNIO MANUEL BARROS VELOSO	0,00	0,00	0,00	925,26	0,00	925,26
TOTAL A FAVOR DE OUTRAS ENTIDADES/PESSOAS OU ENTIDADES		0,00	113 865,18	479 271,55	464 136,34	0,00	98 729,97
	FUNDOS CAUCIONADOS						
217	CLIENTES E UTENTES C/ CAUCOES	0,00	193 134,58	3 464,88	81 962,60	0,00	271 632,30
2170002020	MANUEL MACEDO TEIXEIRA	0,00	249,40	0,00	0,00	0,00	249,40
2170002030	DANCORLAR-COM.TINTAS MAT.CONSTRUÇÃO,LDª	0,00	87,34	0,00	0,00	0,00	87,34
2170002031	EPAC-EMPª.AGROALIMENTAÇÃO E CEREAIS,LDA	0,00	48,61	0,00	0,00	0,00	48,61
2170002032	GLORIA MARIA OLIVEIRA RIBEIRO	0,00	29,15	0,00	0,00	0,00	29,15
2170002034	MANUEL GUIASOLA GORRITI	0,00	44,79	0,00	0,00	0,00	44,79
2170002035	SUPER DESCONTO	0,00	45,70	0,00	0,00	0,00	45,70
2170002049	ABILIO PEREIRA	0,00	181,12	0,00	0,00	0,00	181,12
2170002055	ALBERTO FERNANDES CUNHA	0,00	170,59	0,00	0,00	0,00	170,59
2170002064	MANUEL JUSTINO BARROS FARIA PINTO	0,00	249,40	0,00	0,00	0,00	249,40
2170002066	MARIA MAGALHAES FERREIRA E HERDEIROS	0,00	562,87	0,00	0,00	0,00	562,87
2170002067	MANUEL VILACA VAZ	0,00	100,00	0,00	0,00	0,00	100,00
2170002068	MANUEL RODRIGUES	0,00	4 910,20	0,00	0,00	0,00	4 910,20
2170002100	MARIA ADELAIDE FERNANDES PALHA E SILVA	0,00	2 646,00	0,00	0,00	0,00	2 646,00
2170002112	JOSE MANUEL GOMEZ BARBOSA	0,00	2 385,86	0,00	0,00	0,00	2 385,86
2170002119	FRANCISCO DE JESUS MARTINS	0,00	813,30	0,00	0,00	0,00	813,30
2170002120	AUSTIDE DOMINGUES	0,00	1 873,08	0,00	0,00	0,00	1 873,08
2170002125	DIAS & GONCALVES,LDA	0,00	448,00	0,00	0,00	0,00	448,00
2170002133	AUGUSTO RÉGO MONTEIRO	0,00	487,98	0,00	0,00	0,00	487,98
2170002134	MARIA DE JESUS SOUSA ARAUJO	0,00	500,00	0,00	0,00	0,00	500,00
2170002145	MARIA DA COSTA GOMES	0,00	3 555,00	0,00	0,00	0,00	3 555,00
2170002148	MANUEL RODRIGUES	0,00	45,82	0,00	0,00	0,00	45,82
2170002151	JOSÉ DA COSTA PESSOA	0,00	6 789,04	0,00	0,00	0,00	6 789,04
2170002152	AMADEU FERREIRA DA COSTA	0,00	3 300,00	0,00	0,00	0,00	3 300,00
2170002153	HILÁRIO GOMES PEIXOTO	0,00	2 074,20	0,00	0,00	0,00	2 074,20
2170002157	JOSÉ SEPULVEDA SOARES DA COSTA	0,00	2 043,03	0,00	0,00	0,00	2 043,03
2170002158	JOSE FERNANDO CARVALHO DA COSTA	0,00	140,00	0,00	0,00	0,00	140,00
2170002165	FIRMAGO FUNDIÇÃO DE ALUMINIOS SA	0,00	3 366,00	0,00	0,00	0,00	3 366,00

2170002172	ANTÓNIO ANTUNES MONTEIRO E AMANDIO JESUS	0,00	213,60	0,00	0,00	0,00	213,60
2170002175	ALFREDO FRANKLIM GOMES MARQUES	0,00	285,00	0,00	0,00	0,00	285,00
2170002180	MANUEL MARQUES OLIVEIRA MAIA	0,00	904,19	0,00	0,00	0,00	904,19
2170002181	MARIA ADÉLIA RODRIGUES QUINTAS S.ROSAS	0,00	5 573,59	0,00	0,00	0,00	5 573,59
2170002183	EUROLÍMPICA III-SOCIEDADE IMOBIL.LDA.	0,00	1 269,00	0,00	0,00	0,00	1 269,00
2170002186	ANTÓNIO FERNANDES	0,00	2 625,00	0,00	0,00	0,00	2 625,00
2170002194	SÉLIX-TRANSFORMADORA ESPUMAS TÉCNICAS LD	0,00	588,50	0,00	0,00	0,00	588,50
2170002196	MANUEL PEIXOTO TEIXEIRA	0,00	2 525,41	0,00	0,00	0,00	2 525,41
2170002197	ALCINDO AUGUSTO ALVES	0,00	6 034,24	0,00	0,00	0,00	6 034,24
2170002202	ANTÓNIO JOSÉ GOMES VELOSO	0,00	724,60	0,00	0,00	0,00	724,60
2170002209	BRAGABAU CONSTRUÇÕES, LDA	0,00	52,99	0,00	0,00	0,00	52,99
2170002212	FRANCISCO ALMEIDA DA COSTA	0,00	1 363,00	0,00	0,00	0,00	1 363,00
2170002213	JOSÉ JOAQUIM FERREIRA DA COSTA	0,00	800,00	720,00	0,00	0,00	80,00
2170002217	RAÚL ALVES FERREIRA	0,00	4 537,00	0,00	0,00	0,00	4 537,00
2170002219	JOSÉ JOÃO DA CUNHA FERREIRA	0,00	273,44	0,00	0,00	0,00	273,44
2170002221	MANUEL JOAQUIM MARQUES DA COSTA	0,00	1 865,70	0,00	0,00	0,00	1 865,70
2170002222	BEIRA MINHO -CONSTR.PROMOÇÃO IMOBILI.LDA	0,00	13,05	0,00	0,00	0,00	13,05
2170002224	ALBINO MONTEIRO FORTE	0,00	165,00	0,00	0,00	0,00	165,00
2170002226	SILVA E RUNA, LDA	0,00	5 787,30	0,00	0,00	0,00	5 787,30
2170002228	FARMÁCIA AMADO UNIPESSOAL LDA.	0,00	100,00	0,00	0,00	0,00	100,00
2170002231	POMÁRIOS-SOCIEDADE CONSTRUÇÃO IMOBILIÁRI	0,00	64,50	0,00	0,00	0,00	64,50
2170002232	MANUEL MARTINS GUEDES	0,00	380,50	0,00	0,00	0,00	380,50
2170002233	IRMÃOS OLIVEIRA - IMOBILIÁRIA LDA.	0,00	13 971,00	0,00	0,00	0,00	13 971,00
2170002234	JOÃO PEREIRA VILAR	0,00	3 410,34	0,00	0,00	0,00	3 410,34
2170002236	FERNANDO DE OLIVEIRA LEMOS	0,00	2 880,00	0,00	0,00	0,00	2 880,00
2170002238	JOAQUIM OLIVEIRA DA GRAÇA	0,00	2 641,25	0,00	0,00	0,00	2 641,25
2170002239	FLEXIVELE LOOP UNIPESSOAL,LDA.	0,00	1 927,00	0,00	0,00	0,00	1 927,00
2170002240	TINTA COM PINTA,LDA.	0,00	370,20	0,00	0,00	0,00	370,20
2170002242	JOÃO DA SILVA ARAÚJO	0,00	239,85	0,00	0,00	0,00	239,85
2170002245	MEDIOPÇÕES UNIPESSOAL LDA.	0,00	1 532,84	0,00	0,00	0,00	1 532,84
2170002246	EMÍLIA ROSA C.CARVALHO ESPOSA ILIDIO DA	0,00	404,03	0,00	0,00	0,00	404,03
2170002247	JOÃO DAS NEVES RIBEIRO	0,00	725,38	0,00	0,00	0,00	725,38
2170002248	BRATÉCNICA RECLAMOS LUMINOSOS, LDA.	0,00	2 208,00	0,00	0,00	0,00	2 208,00
2170002249	ANTÓNIO DA SILVA FERRÃO	0,00	19 951,92	0,00	0,00	0,00	19 951,92
2170002250	JOSÉ LÍGIO BAPTISTA FERRARO VAZ	0,00	956,45	0,00	0,00	0,00	956,45
2170002252	MARINO HENRIQUES	0,00	4 203,00	0,00	0,00	0,00	4 203,00
2170002254	MARIA DA GRAÇA RODRIGUES OLIVEIRA	0,00	533,00	0,00	0,00	0,00	533,00
2170002255	SEIB-SOC.EMPREENDIM.IMOBILIÁR.BRAGA S.A	0,00	11 208,50	0,00	0,00	0,00	11 208,50
2170002256	TERESA DE SOUSA PEIXOTO e outros	0,00	812,88	0,00	0,00	0,00	812,88
2170002257	JOSÉ MANUEL PEIXOTO PEREIRA	0,00	959,69	0,00	0,00	0,00	959,69
2170002258	MARIA DA CONCEIÇÃO DA COSTA PEIXOTO	0,00	275,60	0,00	0,00	0,00	275,60
2170002260	NARCISO DE JESUS DA SILVA	0,00	91,89	0,00	0,00	0,00	91,89
2170002261	AURÉLIO LOUREIRO DA CUNHA	0,00	591,91	0,00	0,00	0,00	591,91
2170002262	ANTÓNIO SALGADO	0,00	2 675,75	0,00	0,00	0,00	2 675,75
2170002282	DAVID MOTA GOMES	0,00	503,13	0,00	0,00	0,00	503,13
2170002283	FRANCISCO BARBOSA FERREIRA	0,00	53,05	0,00	0,00	0,00	53,05
2170002284	INÁCIO FERREIRA VILAÇA	0,00	2 864,00	0,00	0,00	0,00	2 864,00
2170002285	VILAMINHO - ENOVAÇÃO IMOBILIÁRIA S.A	0,00	6 259,67	0,00	0,00	0,00	6 259,67
2170002286	MÁRIO FERREIRA RIBEIRO DA COSTA	0,00	1 632,50	0,00	0,00	0,00	1 632,50
2170002287	AMBIFLORA-SERV.DE SILVICULTURA E EXPLORA	0,00	986,60	0,00	0,00	0,00	986,60
2170002288	JORGE MANUEL LOPES DIAS	0,00	30,00	0,00	0,00	0,00	30,00
2170002291	DOMINGOS ALMEIDA & FILHOS LDA.	0,00	3 934,22	0,00	0,00	0,00	3 934,22
2170002292	SWEET TROPIC - IMOBILIÁRIA, LDA.	0,00	7 476,50	0,00	0,00	0,00	7 476,50
2170002293	AVELINO DA SILVA ESTEVES	0,00	135,58	0,00	0,00	0,00	135,58
2170004001	ARRIVES AND CONQUEST S.G.P.S. S.A	0,00	0,00	0,00	10 130,70	0,00	10 130,70
2170005002	DOMINGOS JOÃO GONÇALVES AZEVEDO E OUTRA	0,00	0,00	0,00	2 405,00	0,00	2 405,00
2170005003	AMARO DE JESUS FERREIRA NOGUEIRA	0,00	0,00	0,00	2 573,50	0,00	2 573,50
2170005004	JOSÉ FERNANDO PEIXOTO LOPES	0,00	0,00	0,00	25 271,70	0,00	25 271,70
2170005005	SEGMENTOÁISIS, S.A.	0,00	0,00	0,00	7 285,20	0,00	7 285,20
2170010354	JOSE PEREIRA RODRIGUES	0,00	1 878,67	0,00	0,00	0,00	1 878,67
2170010567	JOSE VELOSO AZEVEDO	0,00	7 000,00	0,00	0,00	0,00	7 000,00
2170010632	FREGUESIA DE PANOIAS	0,00	5 377,10	0,00	0,00	0,00	5 377,10
2170011513	MANUEL BARBOSA RODRIGUES	0,00	3 049,87	2 744,88	0,00	0,00	304,99
2170011691	ABILIO PINTO OLIVEIRA	0,00	99,76	0,00	0,00	0,00	99,76
2170012479	CONSTRUBRACARA-CONSTRUÇÕES, LDA.	0,00	0,00	0,00	21 836,00	0,00	21 836,00
2170012524	MANUEL FERREIRA DA CRUZ	0,00	786,10	0,00	0,00	0,00	786,10
2170012873	JOÃO DIAS GOMES	0,00	1 506,39	0,00	0,00	0,00	1 506,39
2170013188	JOSE ANTONIO VIEIRA PEIXOTO	0,00	305,10	0,00	0,00	0,00	305,10

2170013940	ANDRADE E ALMEIDA, CONSTRUÇÕES, LDA	0,00	508,82	0,00	0,00	0,00	508,82
2170014830	LURDES MARIA RIBEIRO MACHADO	0,00	2 382,50	0,00	0,00	0,00	2 382,50
2170015026	DIVISAO FINANCEIRA - DF	0,00	502,45	0,00	0,00	0,00	502,45
2170017976	CONSTROBRAGA-IMOBILIARIA, LDA	0,00	0,00	0,00	12 460,50	0,00	12 460,50
2617	FORNECEDORES IMOBILIZADO-GARANTIAS	0,00	1 501 167,90	188 480,44	144 090,99	0,00	1 456 778,45
2617010008	SITAGUA, LDA	0,00	2 725,08	0,00	0,00	0,00	2 725,08
2617010016	FLOSAGUA - ESTUDOS REP. E MONTAGENS,LDA	0,00	1 239,26	0,00	0,00	0,00	1 239,26
2617010029	ELECTRONICA JOSE COSTA MARTINS	0,00	329,77	0,00	0,00	0,00	329,77
2617010034	ELIUN - ELECTRO INST.UNIDOS DO NORTE	0,00	913,87	913,87	0,00	0,00	0,00
2617010075	ALEXANDRE BARBOSA BORGES, S.A.	0,00	35 026,07	10 206,67	8 396,05	0,00	33 215,45
2617010078	LIMA XAVIER & RAMOA	0,00	215,48	0,00	0,00	0,00	215,48
2617010081	LOPES & CRUZ, LDA	0,00	2 809,66	0,00	0,00	0,00	2 809,66
2617010108	CONSTRUÇOES BOAVENTURA & FILHOS, LDA	0,00	29 534,02	12 733,66	3 266,28	0,00	20 066,64
2617010123	PICHELARIA DO CAVADO,S.A.	0,00	7 751,68	4 662,17	0,00	0,00	3 089,51
2617010199	SERRALHARIA CUNHA, LDA	0,00	390,02	0,00	0,00	0,00	390,02
2617010243	NORTEMARCA-MARCAÇÃO ESTRADAS PARQUES,LDA	0,00	6 273,36	0,00	1 881,76	0,00	8 155,12
2617010256	VILACA, SOUSA & ESTEVES, LDA	0,00	433,72	0,00	0,00	0,00	433,72
2617010257	ELECTRO ANTUNES, LDA	0,00	3 146,68	0,00	0,00	0,00	3 146,68
2617010267	BCINERGIA-INSTALAÇÕES ELÉTRICAS,SA	0,00	2 926,01	2 284,81	0,00	0,00	641,20
2617010279	ELECTROGRACA INSTALACOES, LDA	0,00	2 288,72	1 961,88	0,00	0,00	326,84
2617010281	EMPIS INFORMATICA E SERVICOS, LDA	0,00	1 454,89	0,00	0,00	0,00	1 454,89
2617010291	RED - RELVADOS EQUIPAMENTOS DESPORTIVOS	0,00	0,00	7 135,00	7 135,00	0,00	0,00
2617010303	BRAGALUX - MONTAGENS ELECTRICAS, LDA	0,00	1 585,05	0,00	521,13	0,00	2 106,18
2617010332	FABRIGIMNO	0,00	156,20	0,00	0,00	0,00	156,20
2617010347	J. PRUDENCIO, LDA	0,00	684,41	0,00	0,00	0,00	684,41
2617010360	GRACA & MENDES, LDA	0,00	94,50	0,00	0,00	0,00	94,50
2617010403	CAMPOS SILVA, S.A.	0,00	19 535,70	0,00	0,00	0,00	19 535,70
2617010405	MELNOR MONTAGENS ELECT.UNIPESSOAL, LDA	0,00	10 296,27	0,00	0,00	0,00	10 296,27
2617010411	EMPRESA CONSTRUCAO AMANDIO CARVALHO,SA	0,00	676,57	0,00	0,00	0,00	676,57
2617010421	JOSE JOAQUIM DA SILVA MARQUES	0,00	4 171,24	2 374,75	163,00	0,00	1 959,49
2617010442	DTE, INSTALAÇÕES ESPECIAIS, S.A.	0,00	18 702,46	9 859,74	0,00	0,00	8 842,72
2617010448	EMPIPHONE-COM.DE TELECOMUNIC.,UNIPES.LDA	0,00	7 640,55	0,00	0,00	0,00	7 640,55
2617010449	VIVEIROPLANTAS-ABEL PINHO MOREIRA,LDA	0,00	3 749,99	0,00	0,00	0,00	3 749,99
2617010462	EMPRESA GRANITOS POLIDOS E CANTARIAS,LDA	0,00	41,43	0,00	0,00	0,00	41,43
2617010470	EXPRESS AR-MONTAGEM,REP.ASSIST.CONDIC.	0,00	4 005,61	0,00	0,00	0,00	4 005,61
2617010475	CONSTRUTORA DA LOUREIRA, LDA	0,00	19 976,40	0,00	0,00	0,00	19 976,40
2617010476	URBANOP-URBANIZAÇÕES E OBRAS PUBLICAS LD	0,00	13 496,59	2 119,50	3 891,34	0,00	15 268,43
2617010481	JOAQUIM VIEIRA GONÇALVES,LDA	0,00	207,09	0,00	0,00	0,00	207,09
2617010482	DOMINGOS DA SILVA TEIXEIRA, SA	0,00	17 135,71	2 812,85	0,00	0,00	14 322,86
2617010483	ANTONIO PEIXOTO DIAS & Cª.,LDA	0,00	22 068,21	8 733,19	9 685,54	0,00	23 020,56
2617010484	CARLOS RODRIGUES & FºS.,LDA	0,00	9 053,67	0,00	0,00	0,00	9 053,67
2617010521	ANTUNES & DURAES, LDA	0,00	2 419,37	0,00	0,00	0,00	2 419,37
2617010528	JOSE COSTA COSTEIRA & FILHOS, LDA	0,00	7 805,00	0,00	0,00	0,00	7 805,00
2617010532	SINORCO - SOC.IND.NORTENHA CONSTR.LDA.	0,00	92 209,87	0,00	0,00	0,00	92 209,87
2617010533	FDO - CONSTRUÇOES, S.A.	0,00	410,05	0,00	0,00	0,00	410,05
2617010542	ESPERANCA MINHO-CONST.C.OBRAS PUB.C.V.P.	0,00	3 280,01	0,00	0,00	0,00	3 280,01
2617010543	MENDES & TORRES, LDA.	0,00	541,04	0,00	0,00	0,00	541,04
2617010550	GRUPNOR-ELEVADORES DE PORTUGAL, LDA.	0,00	1 518,56	1 450,00	0,00	0,00	68,56
2617010555	MIRANDA LOPES, LDA	0,00	283,81	0,00	0,00	0,00	283,81
2617010584	CARPINLAGO - JOAO CONSTATINO CARDOSO ALV	0,00	785,31	0,00	0,00	0,00	785,31
2617010585	BRAGA -3 CONSTRUÇOES, LDA	0,00	5 451,49	0,00	0,00	0,00	5 451,49
2617010631	FREGUESIA DE PALMEIRA	0,00	12 704,58	12 704,58	0,00	0,00	0,00
2617010770	BRITALAR - SOCIEDADE CONSTRUÇÕES, S.A.	0,00	24 744,23	0,00	0,00	0,00	24 744,23
2617010833	NARCISO CARVALHO & FILHOS, LDA.	0,00	99,90	0,00	0,00	0,00	99,90
2617010845	JOAO VIEIRA & FILHO, LDA.	0,00	308,38	0,00	0,00	0,00	308,38
2617010870	ANTONIO AMORIM MONTEIRO, IRMAOS, LDA.	0,00	4 781,72	0,00	0,00	0,00	4 781,72
2617010904	SOC.CONST.SOARES DA COSTA, SA	0,00	3 462,16	0,00	0,00	0,00	3 462,16
2617010979	J.& J.M.ARAUJO, LDA.	0,00	5 687,42	0,00	0,00	0,00	5 687,42
2617010984	F.A.LIMA & FILHOS, L.DA	0,00	2 133,26	999,22	0,00	0,00	1 134,04
2617010986	CONSTRUÇOES IRMAOS FERNANDES & SANTOS,L.	0,00	1 606,30	0,00	0,00	0,00	1 606,30
2617010996	C.PEREIRA & C.A, LIMITADA	0,00	112,61	0,00	0,00	0,00	112,61
2617011118	JOAO FERNANDES DA SILVA, S.A	0,00	2 865,91	0,00	0,00	0,00	2 865,91
2617011128	BRAVILUX-COM.INST.MAT.ELECTRICO, LDA	0,00	774,37	0,00	0,00	0,00	774,37
2617011169	CONTROSOL-CONTROLO SOLAR E DECORACAO, LD	0,00	152,50	0,00	0,00	0,00	152,50
2617011216	ARLINDO CORREIA & FILHOS, S.A.	0,00	4 684,31	0,00	0,00	0,00	4 684,31
2617011318	URBANSPOORT	0,00	473,86	0,00	0,00	0,00	473,86
2617011341	JOSE VEIGA PEIXOTO	0,00	521,50	0,00	0,00	0,00	521,50
2617011347	OASIS URBANO-EQUIPAMENTO DECORACAO URBAN	0,00	2 649,59	0,00	0,00	0,00	2 649,59

2617011376	ASSOC - OBRAS PUBLICAS, ACE	0,00	4 395,49	0,00	0,00	0,00	4 395,49
2617011455	MANUEL RORIZ DE OLIVEIRA, S.A.	0,00	12 536,96	0,00	0,00	0,00	12 536,96
2617011521	ARTUR DA SILVA RIBEIRO,LDA.	0,00	121 690,99	5 724,09	5 787,00	0,00	121 753,90
2617011553	BRAS DE FARIA MACEDO & FILHOS, LDA	0,00	18 591,98	9 280,77	2 308,49	0,00	11 619,70
2617011649	C.MIRANDA-SOC.EQUIPAMENTOS ESCOLARES,LDA	0,00	362,62	0,00	0,00	0,00	362,62
2617011664	MAPREL, LDA	0,00	975,56	0,00	0,00	0,00	975,56
2617011727	SERNIS-FORMAÇÃO E SOLUÇÕES TECNOLÓG.L.DA	0,00	3 111,19	0,00	0,00	0,00	3 111,19
2617011755	FBS-SISTEMAS INTEGRADOSA SA	0,00	63,21	0,00	0,00	0,00	63,21
2617011785	AUGUSTO DE OLIVEIRA FERREIRA & C.LDA	0,00	759,48	759,48	0,00	0,00	0,00
2617011878	CONSTRUCOES R. & F. OLIVEIRA, LDA.	0,00	6 232,59	1 877,12	0,00	0,00	4 355,47
2617011902	SOCIEDADE CONST.CASIMIRO FERREIRA, LDA.	0,00	2 413,04	0,00	0,00	0,00	2 413,04
2617011946	FLOSEL-INSTAL.ELECTRICAS E HIDRAULICAS,L	0,00	234,22	0,00	0,00	0,00	234,22
2617011995	SILFARMETAL-SERRALHARIA CIVIL, LDA.	0,00	5 156,76	0,00	3 188,86	0,00	8 345,62
2617012034	BRICANTEL-COM.MAT.ELECTRICO BRAGANCA,LDA	0,00	1 297,26	890,33	0,00	0,00	406,93
2617012134	SIMPLUX-INSTALAÇÕES COMÉR.MAT.ELÉCT.LDA.	0,00	9 986,78	5 528,68	0,00	0,00	4 458,10
2617012135	EURICO FERREIRA, SA	0,00	1 098,71	0,00	0,00	0,00	1 098,71
2617012192	M F M SOC CLIMATIZAÇÃO E COMERC.EQUIP.SA	0,00	3 667,00	0,00	0,00	0,00	3 667,00
2617012272	PERFILEUM -CONSTRUCOES REMODELACOES LDA	0,00	464,27	0,00	0,00	0,00	464,27
2617012297	DELTA-SOC.TECNICA DE ELECTRICIDADE, LDA	0,00	1 151,17	0,00	0,00	0,00	1 151,17
2617012310	TOMÁS & MIRANDA LDA.	0,00	482,00	0,00	0,00	0,00	482,00
2617012335	APARÍCIO & FILHOS,LDA.	0,00	1 904,40	700,54	513,50	0,00	1 717,36
2617012355	FREITAS COSTA & FILHOS, LDA	0,00	8 678,60	5 557,31	16 988,78	0,00	20 110,07
2617012357	SINALNORTE-SINALIZAÇÃO MARC. ESTRAD.LDA	0,00	2 743,90	0,00	0,00	0,00	2 743,90
2617012361	MLL-CONSTRUÇÃO CIVIL E OBRAS PÚBLICAS LD	0,00	10 449,06	744,33	4 001,94	0,00	13 706,67
2617012392	FDO PROJECTOS, LDA	0,00	25 817,12	0,00	0,00	0,00	25 817,12
2617012393	JDS, JOAQUIM DUARTE SOUSA,LDA	0,00	157,89	0,00	0,00	0,00	157,89
2617012410	COLOMAD-CONSTRUÇÃO CIVIL CARPINTARIA LDA	0,00	143,75	0,00	0,00	0,00	143,75
2617012431	NORTE TENIS CONST. COMPLEXOS DESP.LDA	0,00	27 416,14	0,00	0,00	0,00	27 416,14
2617012479	CONSTRUBRACAR-CONSTRUÇÕES, LDA.	0,00	83 291,39	7 812,65	0,00	0,00	75 478,74
2617012481	BRACOCIL - CONSTRUÇÕES LDA.	0,00	337,38	0,00	0,00	0,00	337,38
2617012494	HENRIQUE SILVA & FILHOS,LDA.	0,00	1 682,80	0,00	0,00	0,00	1 682,80
2617012653	JOSE MOREIRA FERNANDES & FILHOS, S.A.	0,00	1 977,44	0,00	0,00	0,00	1 977,44
2617012656	CONSTRUÇÕES EUROPA AR-LINDO, S.A.	0,00	13 192,66	0,00	0,00	0,00	13 192,66
2617012667	SOARES & GREGO, LDA	0,00	12 587,42	0,00	0,00	0,00	12 587,42
2617012866	MACHADO & PEDROSA INST. ELECTRICAS, LDA	0,00	85,00	0,00	0,00	0,00	85,00
2617012902	SOCIEDADE INDUSTRIAL DE CUCUJÃES,SA	0,00	4 647,74	0,00	0,00	0,00	4 647,74
2617012988	CONSTRUÇÕES REFOIENSE, LDA.	0,00	174 240,64	23 607,30	0,00	0,00	150 633,34
2617012990	ANTUNES & DURÃES - PARQUES INFANTIS,LDA.	0,00	653,92	0,00	0,00	0,00	653,92
2617013153	BATENTBRIVK CONSTRUTORA, LDA.	0,00	497,18	0,00	0,00	0,00	497,18
2617013163	GABIMARÃO CONSTRUÇÕES, SA	0,00	7,35	0,00	0,00	0,00	7,35
2617013205	ENSUL MECI GESTÃO PROJECTOS ENG. SA	0,00	598,52	0,00	0,00	0,00	598,52
2617013237	DUQUE & DUQUE, TERRAPLANAGENS, LDA	0,00	2 635,92	1 450,82	0,00	0,00	1 185,10
2617013251	SCHINDLER ASCENSORES ESCADAS ROLANTES,SA	0,00	1 047,87	555,08	0,00	0,00	492,79
2617013264	CONSTRUÇÕES DOMINGOS E FILHOS LDA	0,00	264,00	0,00	0,00	0,00	264,00
2617013276	FERNANDO AUGUSTO DA SILVA, LDA	0,00	2 547,48	0,00	0,00	0,00	2 547,48
2617013374	PROWORLD SISTEMAS DE SEGURANÇA,LDA.	0,00	4 182,42	1 131,17	649,86	0,00	3 701,11
2617013424	ANTÓNIO A C MARTINS-ARQUITECTOS ASSOC.LD	0,00	2 948,41	2 948,41	0,00	0,00	0,00
2617013589	MANUEL MOTA PIMENTA, LDA	0,00	1 195,10	0,00	0,00	0,00	1 195,10
2617013625	MARIJOBEL, LDA	0,00	1 568,05	0,00	0,00	0,00	1 568,05
2617013641	NICOLAU DE MACEDO,S.A.	0,00	19,05	0,00	0,00	0,00	19,05
2617013681	PISTA D'IDEIAS LDA.	0,00	2 601,33	0,00	0,00	0,00	2 601,33
2617013693	MARTINS & FILHOS,SA	0,00	3 812,15	3 812,15	0,00	0,00	0,00
2617013723	EMESINGULAR,LDA.	0,00	12 876,84	0,00	0,00	0,00	12 876,84
2617013740	ELECTRO BRUNO BARBOSA SOARES, LDA.	0,00	675,00	0,00	0,00	0,00	675,00
2617013774	TABIQUE ENGENHARIA, LDA	0,00	195,00	0,00	0,00	0,00	195,00
2617013784	PROJECTINA-Estudos e Projectos, Lda	0,00	260,00	260,00	0,00	0,00	0,00
2617013790	GRANIMARANTE-GRANITOS E CONSTRUÇÕES, LDA	0,00	21 591,92	0,00	0,00	0,00	21 591,92
2617013809	SOCINOG, LDA	0,00	39 149,37	8 207,76	17 147,79	0,00	48 089,40
2617013867	ARTUR RAMOS & FILHOS, LDA	0,00	3 528,00	0,00	0,00	0,00	3 528,00
2617013902	ROFRAMARI-INST. CANALIZAÇÕES ESGOTOS,LDA	0,00	1 240,00	0,00	0,00	0,00	1 240,00
2617013940	ANDRADE E ALMEIDA, CONSTRUÇÕES, LDA	0,00	20 413,73	6 124,12	0,00	0,00	14 289,61
2617013961	ALEXANDRE BARBOSA BORGES BRITALAR A.C.E.	0,00	83 991,76	0,00	0,00	0,00	83 991,76
2617014030	VITOR SOARES SOCIEDADE CONSTRUÇÕES LDA.	0,00	799,68	0,00	479,42	0,00	1 279,10
2617014042	NORURB, S.A.	0,00	23 515,48	1 882,88	0,00	0,00	21 632,60
2617014050	LIGALOTE, LDA.	0,00	24 535,24	6 007,09	6 972,55	0,00	25 500,70
2617014052	BRUNO BARBOSA ARAÚJO UNIPessoal, LDA	0,00	23 644,07	0,00	13 030,90	0,00	36 674,97
2617014084	JAPEL-MONTAGENS ELÉCTRICAS.LDA	0,00	0,00	0,00	1 136,96	0,00	1 136,96
2617014094	CÂNDIDO JOSÉ RODRIGUES, S.A.	0,00	7 952,28	0,00	0,00	0,00	7 952,28

2617014143	MTRCD UNIPessoal LDA.	0,00	3 894,00	0,00	0,00	0,00	3 894,00
2617014177	CARI CONSTRUTORES, SA	0,00	449,06	0,00	0,00	0,00	449,06
2617014354	MCM - MOREIRA, CRUZ & MAGALHÃES, LDA.	0,00	14 325,58	4 297,67	0,00	0,00	10 027,91
2617014380	COSTEIRA - ENGENHARIA E CONSTRUÇÃO, SA	0,00	74 970,87	0,00	0,00	0,00	74 970,87
2617014402	M. COUTO ALVES - PSS, SA	0,00	14 918,71	4 475,61	0,00	0,00	10 443,10
2617014403	MOJL CONSTRUÇÕES, LDA	0,00	3 947,43	0,00	1 765,18	0,00	5 712,61
2617014407	INDUSTRIAL LABORUM IBÉRICA, SA	0,00	6 083,94	0,00	0,00	0,00	6 083,94
2617014420	BRASOLAR, LDA	0,00	2 274,05	0,00	0,00	0,00	2 274,05
2617014465	ECON - ECO CONSTRUÇÃO, LDA	0,00	12 802,91	3 840,87	0,00	0,00	8 962,04
2617014503	SOREDE CONSTRUÇÃO UNIPessoal, LDA	0,00	791,35	0,00	0,00	0,00	791,35
2617014514	INDEXVOLTAGE SOLUÇÕES TÉCNICAS UNIPessoal	0,00	0,00	0,00	489,00	0,00	489,00
2617014596	KW - ALTERNATIVAS EM ENERGIA, LDA	0,00	3 962,58	0,00	0,00	0,00	3 962,58
2617014621	ÂNGELO GOMES, UNIPessoal, LDA.	0,00	2 259,50	0,00	5 360,02	0,00	7 619,52
2617014864	A. VALÉRIO DE FIGUEIREDO, LDA	0,00	0,00	0,00	985,00	0,00	985,00
2617014961	MIRANVIAS-PINTURA E SINALIZAÇÃO, LDA.	0,00	0,00	0,00	2 203,26	0,00	2 203,26
2617015016	DIVISAO DE CONTABILIDADE	0,00	74 313,14	52,32	16 545,23	0,00	90 806,05
2617015207	DECISION MAP,SA	0,00	0,00	0,00	384,00	0,00	384,00
2617015256	CONSTRUOBUSTA UNIPessoal LDA	0,00	0,00	0,00	7 263,15	0,00	7 263,15
2617015545	CARLOS ALBERTO OLIVEIRA BARBOSA	0,00	0,00	0,00	1 950,00	0,00	1 950,00
	TOTAL FUNDOS CAUCIONADOS	0,00	1 694 302,48	191 945,32	226 053,59	0,00	1 728 410,75
	TOTAL GERAL	1 657,35	2 423 427,44	9 267 091,34	9 329 393,10	280,15	2 484 352,00

** O saldo da conta 2426, 2459 (nas respetivas subcontas) e 2617 (na subconta 2617015016), não confere com o balancete devido a faturas de OT's liquidadas e não cobradas, pelo que não houve uma entrada efetiva de numerário, pelo que não representa uma operação de tesouraria.



CONTAS DE ORDEM



8.2.26 - MAPA DAS CONTAS DE ORDEM

Ano 2016

Município de Braga

(Unidade: €)

Conta	Descrição	Saldo da gerência anterior		Movimento anual		Saldo p/ gerência seguinte	
		Débito	Crédito	Débito	Crédito	Débito	Crédito
095	DOCUMENTOS PARA COBRANÇA						
095 02	IMPOSTOS INDIRECTOS						
095 0202	OUTROS						
095 020206	IMPOSTOS INDIRECTOS ESPECÍFICOS DAS AUTA						
095 02020601	MERCADOS E FEIRAS	4 127,99	0,00	0,00	2 673,33	1 454,66	0,00
095 02020602	LOTEAMENTOS E OBRAS					0,00	
095 0202060203	INFRAESTRUTURAS URBANÍSTICAS	31 559,34	0,00	0,00	0,00	31 559,34	0,00
095 02020603	OCUPAÇÃO DA VIA PÚBLICA	496,52	0,00	0,00	0,00	496,52	0,00
095 02020605	PUBLICIDADE	57,52	0,00	0,00	0,00	57,52	0,00
095 02020699	OUTROS:					0,00	
095 0202069999	OUTROS					0,00	
095 020206999907	TAXA DE CONTROLE METROLOGICO	306,07	0,00	0,00	180,40	125,67	0,00
095 020299	OUTROS	15,74	0,00	0,00	0,00	15,74	0,00
095 04	TAXAS, MULTAS E OUTRAS PENALIDADES						
095 0402	MULTAS E OUTRAS PENALIDADES						
095 040201	JUROS DE MORA	0,00	0,00	0,00	0,00	0,00	0,00
095 040202	JUROS COMPENSATÓRIOS	0,00	0,00	0,00	0,00	0,00	0,00
095 040204	MULTAS	372 192,39	0,00	0,00	372 192,39	0,00	0,00
095 07	VENDA DE BENS E PRESTAÇÕES SERVIÇOS CORR						
095 0702	SERVIÇOS						
095 070209	SERVIÇOS ESPECÍFICOS DAS AUTARQUIAS						
095 07020904	TRABALHOS POR CONTA DE PARTICULARES	0,00	0,00	0,00	0,00	0,00	0,00
Total		408 755,57	0,00	0,00	375 046,12	33 709,45	0,00

O chefe da divisão de contabilidade, planeamento e controlo de gestão,

Sandro Louro



EMPRÉSTIMOS



8.3.6.1 - EMPRÉSTIMOS

Ano 2016

Município de Braga

(Unidade: €)

Caracterização do empréstimo	Data de aprovação pela AM	Data de contratação empréstimos	Prazo contra-to	Anos decorridos	Visto do T.C.		Finalidade do empréstimo	Descrição	Capital (Un.: Euro)		Taxa de Juro		Encargos do Ano				Encargos do ano vencidos e não pagos	Dívida em 01 de Janeiro	Dívida em 31 de Dezembro	Observ.
					Nº Registo	Data			Contratado	Total Utilizado	Inicial	Actual	Amortização	Juros	TOTAL	Juros de Mora				
Curto prazo(*)																				
Santander Totta	13/02/16	15/02/16	1 ANO	1				Dificuldades de tesouraria	5 000 000,00	4 000 000,00	0,7420	0,7420	4 000 000,00	8 959,14	4 008 959,14	0,00	0,00	0,00	0,00	
TOTAL									5 000 000,00	4 000 000,00			4 000 000,00	8 959,14	4 008 959,14	0,00	0,00	0,00	0,00	
Médio e Longo prazo.....																				
BBVA	12/06/03	26/06/03	20	13	1500/03	07/08/03	Isento	Construção do Estádio	15 000 000,00	15 000 000,00	2,3890	0,0880	833 333,32	2 965,93	836 299,25	0,00	0,00	6 666 666,66	5 833 333,34	
BPI	12/12/02	14/01/03	20	13	284/04	27/02/03	Isento	Estádio Novo	15 000 000,00	15 000 000,00	3,6762	0,8220	926 788,36	60 537,73	987 326,09	0,00	0,00	7 151 742,01	6 224 953,65	
BTA	12/12/02	06/01/03	20	13	283/03	27/02/03	Isento	Estádio Novo	5 000 000,00	5 000 000,00	3,5190	0,6200	277 777,78	13 138,79	290 916,57	0,00	0,00	2 083 333,31	1 805 555,53	
DEXIA	14/01/02	02/05/02	20	14	807/02	09/05/02	Isento	Estádio Novo	20 000 000,00	20 000 000,00	3,9000	0,3460	1 081 081,08	29 658,56	1 110 739,64	0,00	0,00	7 567 567,58	6 486 486,50	
BTA	14/01/02	22/03/02	20	14	806/02	24/04/02	Isento	Estádio Novo	19 903 831,77	19 903 831,77	3,8660	0,4800	1 105 768,44	39 619,55	1 145 387,99	0,00	0,00	7 187 494,71	6 081 726,27	
CGD	29/04/99	20/05/99	20	18	3279/98	16/02/98	Isento	Aquisição Bairros Sociais	6 234 973,71	6 234 973,71	2,6636	-0,1910	313 447,08	94,70	313 541,78	0,00	0,00	1 149 433,63	835 986,55	
BFB/ /BPI	04/09/97	18/09/97	25	19	60386/97	29/09/97	Isento	Programa de Luta contra a Pobreza	2 992 787,38	2 965 549,21	5,3625	0,2740	146 357,20	1 086,16	147 443,36	0,00	0,00	1 027 875,02	881 517,82	
CGD	05/12/00	31/07/01	20	15	100/01	01/02/01	Não isento	Parque Urbano a Norte	14 963 936,91	14 963 936,91	5,1534	0,1990	1 087 739,15	15 514,89	1 103 254,04	0,00	0,00	6 566 477,05	5 478 737,90	
DGTF	19/06/09	03/08/09	10	7	1484/09	13/08/09	Não isento	Programa PREDE	1 803 252,00	1 803 252,00	1,1820	0,0000	360 650,40	0,00	360 650,40	0,00	0,00	1 262 276,40	901 626,00	
BBVA	20/11/09	03/12/09	10	7	2230/09	17/12/09	Não isento	Aquisição de Prédio	1 865 000,00	1 865 000,00	1,9860	0,9490	186 500,00	7 925,80	194 425,80	0,00	0,00	792 625,00	606 125,00	
TOTAL									102 763 781,77	102 736 543,60			6 319 442,81	170 542,11	6 489 984,92	0,00	0,00	41 455 491,37	35 136 048,56	

O chefe da divisão de contabilidade, planeamento e controlo de gestão,

Sandro Louro

Orgão Executivo

Em __ de _____ de 2017

Orgão Deliberativo

Em __ de _____ de 2017



OUTRAS DÍVIDAS A TERCEIROS



8.3.6.2 - OUTRAS DÍVIDAS A TERCEIROS

Ano

2016

Município de Braga

(Unidade: €)

Caracterização da dívida		Dívida em 1 de janeiro	Dívida em 31 de dezembro	Observações
DÍVIDA DE CURTO PRAZO.....				
CLIENTES E UTENTES COM CAUÇÕES				
217	CLIENTES E UTENTES C/ CAUCOES	193 134,58	271 632,30	
2170002020	MANUEL MACEDO TEIXEIRA	249,40	249,40	
2170002030	DANCORLAR-COM.TINTAS MAT.CONSTRUÇÃO,LDª	87,34	87,34	
2170002031	EPAC-EMPª.AGROALIMENTAÇÃO E CEREAIS,LDA	48,61	48,61	
2170002032	GLORIA MARIA OLIVEIRA RIBEIRO	29,15	29,15	
2170002034	MANUEL GUIASOLA GORRITI	44,79	44,79	
2170002035	SUPER DESCONTO	45,70	45,70	
2170002049	ABILIO PEREIRA	181,12	181,12	
2170002055	ALBERTO FERNANDES CUNHA	170,59	170,59	
2170002064	MANUEL JUSTINO BARROS FARIA PINTO	249,40	249,40	
2170002066	MARIA MAGALHAES FERREIRA E HERDEIROS	562,87	562,87	
2170002067	MANUEL VILACA VAZ	100,00	100,00	
2170002068	MANUEL RODRIGUES	4 910,20	4 910,20	
2170002100	MARIA ADELAIDE FERNANDES PALHA E SILVA	2 646,00	2 646,00	
2170002112	JOSE MANUEL GOMEZ BARBOSA	2 385,86	2 385,86	
2170002119	FRANCISCO DE JESUS MARTINS	813,30	813,30	
2170002120	AUSTIDE DOMINGUES	1 873,08	1 873,08	
2170002125	DIAS & GONCALVES,LDA	448,00	448,00	
2170002133	AUGUSTO RÉGO MONTEIRO	487,98	487,98	
2170002134	MARIA DE JESUS SOUSA ARAUJO	500,00	500,00	
2170002145	MARIA DA COSTA GOMES	3 555,00	3 555,00	
2170002148	MANUEL RODRIGUES	45,82	45,82	
2170002151	JOSÉ DA COSTA PESSOA	6 789,04	6 789,04	
2170002152	AMADEU FERREIRA DA COSTA	3 300,00	3 300,00	
2170002153	HILÁRIO GOMES PEIXOTO	2 074,20	2 074,20	
2170002157	JOSÉ SEPULVEDA SOARES DA COSTA	2 043,03	2 043,03	
2170002158	JOSE FERNANDO CARVALHO DA COSTA	140,00	140,00	
2170002165	FIRMAGO FUNDIÇÃO DE ALUMINIOS SA	3 366,00	3 366,00	
2170002172	ANTÓNIO ANTUNES MONTEIRO E AMANDIO JESUS	213,60	213,60	
2170002175	ALFREDO FRANKLIM GOMES MARQUES	285,00	285,00	
2170002180	MANUEL MARQUES OLIVEIRA MAIA	904,19	904,19	
2170002181	MARIA ADÉLIA RODRIGUES QUINTAS S.ROSAS	5 573,59	5 573,59	
2170002183	EUROLÍMPICA III-SOCIEDADE IMOBIL.LDA.	1 269,00	1 269,00	
2170002186	ANTÓNIO FERNANDES	2 625,00	2 625,00	
2170002194	SÉLIX-TRANSFORMADORA ESPUMAS TÉCNICAS LD	588,50	588,50	
2170002196	MANUEL PEIXOTO TEIXEIRA	2 525,41	2 525,41	
2170002197	ALCINDO AUGUSTO ALVES	6 034,24	6 034,24	
2170002202	ANTÓNIO JOSÉ GOMES VELOSO	724,60	724,60	
2170002209	BRAGABAU CONSTRUÇÕES, LDA	52,99	52,99	
2170002212	FRANCISCO ALMEIDA DA COSTA	1 363,00	1 363,00	
2170002213	JOSÉ JOAQUIM FERREIRA DA COSTA	800,00	80,00	
2170002217	RAÚL ALVES FERREIRA	4 537,00	4 537,00	
2170002219	JOSÉ JOÃO DA CUNHA FERREIRA	273,44	273,44	
2170002221	MANUEL JOAQUIM MARQUES DA COSTA	1 865,70	1 865,70	
2170002222	BEIRA MINHO -CONSTR.PROMOÇÃO IMOBILI.LDA	13,05	13,05	
2170002224	ALBINO MONTEIRO FORTE	165,00	165,00	
2170002226	SILVA E RUNA, LDA	5 787,30	5 787,30	
2170002228	FARMÁCIA AMADO UNIPESSOAL LDA.	100,00	100,00	

	Caracterização da dívida	Dívida em 1 de janeiro	Dívida em 31 de dezembro	Observações
2170002231	POMÁRIOS-SOCIEDADE CONSTRUÇÃO IMOBILIÁRI	64,50	64,50	
2170002232	MANUEL MARTINS GUEDES	380,50	380,50	
2170002233	IRMÃOS OLIVEIRA - IMOBILIÁRIA LDA.	13 971,00	13 971,00	
2170002234	JOÃO PEREIRA VILAR	3 410,34	3 410,34	
2170002236	FERNANDO DE OLIVEIRA LEMOS	2 880,00	2 880,00	
2170002238	JOAQUIM OLIVEIRA DA GRAÇA	2 641,25	2 641,25	
2170002239	FLEXIVELE LOOP UNIPESOAAL,LDA.	1 927,00	1 927,00	
2170002240	TINTA COM PINTA,LDA.	370,20	370,20	
2170002242	JOÃO DA SILVA ARAÚJO	239,85	239,85	
2170002245	MEDIOPÇÕES UNIPESOAAL LDA.	1 532,84	1 532,84	
2170002246	EMÍLIA ROSA C.CARVALHO ESPOSA ILIDIO DA	404,03	404,03	
2170002247	JOÃO DAS NEVES RIBEIRO	725,38	725,38	
2170002248	BRATÉCNICA RECLAMOS LUMINOSOS, LDA.	2 208,00	2 208,00	
2170002249	ANTÓNIO DA SILVA FERRÃO	19 951,92	19 951,92	
2170002250	JOSÉ LÍGIO BAPTISTA FERRARO VAZ	956,45	956,45	
2170002252	MARINO HENRIQUES	4 203,00	4 203,00	
2170002254	MARIA DA GRAÇA RODRIGUES OLIVEIRA	533,00	533,00	
2170002255	SEIB-SOC.EMPREENDIM.IMOBILIÁR.BRAGA S.A	11 208,50	11 208,50	
2170002256	TERESA DE SOUSA PEIXOTO e outros	812,88	812,88	
2170002257	JOSÉ MANUEL PEIXOTO PEREIRA	959,69	959,69	
2170002258	MARIA DA CONCEIÇÃO DA COSTA PEIXOTO	275,60	275,60	
2170002260	NARCISO DE JESUS DA SILVA	91,89	91,89	
2170002261	AURÉLIO LOUREIRO DA CUNHA	591,91	591,91	
2170002262	ANTÓNIO SALGADO	2 675,75	2 675,75	
2170002282	DAVID MOTA GOMES	503,13	503,13	
2170002283	FRANCISCO BARBOSA FERREIRA	53,05	53,05	
2170002284	INÁCIO FERREIRA VILAÇA	2 864,00	2 864,00	
2170002285	VILAMINHO - ENOVAÇÃO IMOBILIÁRIA S.A	6 259,67	6 259,67	
2170002286	MÁRIO FERREIRA RIBEIRO DA COSTA	1 632,50	1 632,50	
2170002287	AMBIFLORA-SERV.DE SILVICULTURA E EXPLORA	986,60	986,60	
2170002288	JORGE MANUEL LOPES DIAS	30,00	30,00	
2170002291	DOMINGOS ALMEIDA & FILHOS LDA.	3 934,22	3 934,22	
2170002292	SWEET TROPIC - IMOBILIÁRIA, LDA.	7 476,50	7 476,50	
2170002293	AVELINO DA SILVA ESTEVES	135,58	135,58	
2170004001	ARRIVES AND CONQUEST S.G.P.S. S.A	0,00	10 130,70	
2170005002	DOMINGOS JOÃO GONÇALVES AZEVEDO E OUTRA	0,00	2 405,00	
2170005003	AMARO DE JESUS FERREIRA NOGUEIRA	0,00	2 573,50	
2170005004	JOSÉ FERNANDO PEIXOTO LOPES	0,00	25 271,70	
2170005005	SEGMENTOÁSIS, S.A.	0,00	7 285,20	
2170010354	JOSE PEREIRA RODRIGUES	1 878,67	1 878,67	
2170010567	JOSE VELOSO AZEVEDO	7 000,00	7 000,00	
2170010632	FREGUESIA DE PANOIAS	5 377,10	5 377,10	
2170011513	MANUEL BARBOSA RODRIGUES	3 049,87	304,99	
2170011691	ABILIO PINTO OLIVEIRA	99,76	99,76	
2170012479	CONSTRUBRACARA-CONSTRUÇÕES, LDA.	0,00	21 836,00	
2170012524	MANUEL FERREIRA DA CRUZ	786,10	786,10	
2170012873	JOÃO DIAS GOMES	1 506,39	1 506,39	
2170013188	JOSE ANTONIO VIEIRA PEIXOTO	305,10	305,10	
2170013940	ANDRADE E ALMEIDA, CONSTRUÇÕES, LDA	508,82	508,82	
2170014830	LURDES MARIA RIBEIRO MACHADO	2 382,50	2 382,50	
2170015026	DIVISAO FINANCEIRA - DF	502,45	502,45	
2170017976	CONSTROBRAGA-IMOBILIARIA, LDA	0,00	12 460,50	
	TOTAL CLIENTES E UTENTES COM CAUÇÕES	193 134,58	271 632,30	
	ADIANTAMENTO DE CLIENTES, CONTRIBUÍNTES E UTENTES			
219	ADIANTAMENTOS CLIENTES,CONTRIB.E UTENTES	2 498 334,52	1 948 957,05	
2191	ADIANTAMENTOS DE CLIENTES	2 498 334,52	1 948 957,05	
21911	CONTRATOS EM EXECUÇÃO	2 498 334,52	1 948 957,05	

	Caracterização da dívida	Dívida em 1 de janeiro	Dívida em 31 de dezembro	Observações
2191102251	E.S.S.E.-ESTACIONAMENTO À SUPERF.SUBT.SA	2 498 334,52	1 948 957,05	
	TOTAL DIANTAMENTO DE CLIENTES, CONTRIBUÍNTES E UTENTES	2 498 334,52	1 948 957,05	
	FORNECEDORES C/C			
221	FORNECEDORES C/C	101 235,22	0,00	
2211	FORNECEDORES C/C	101 235,22	0,00	
2211000134	BANCO ESPIRITO SANTO, S.A.	87,73	0,00	
2211002114	FIDELIDADE-COMPANHIA DE SEGUROS S.A.	40,28	0,00	
2211002139	CAIXA GERAL DE DEPOSITOS	175,50	0,00	
2211006964	MARIA JOÃO SEIXAS DE MATOS	40,73	0,00	
2211007817	ARMINDA MANUELA LEITES MAIA	10,00	0,00	
2211008858	CATRINA JANINA MATEI	32,79	0,00	
2211010002	VIDRARIA SANTA CRUZ, LDA	234,53	0,00	
2211010010	AGRIFER - EQUIP.AGRICOLAS INDUSTRIAIS,LD	327,16	0,00	
2211010046	FERNANDO OLIVEIRA CARVALHO	525,11	0,00	
2211010052	GANDIAS - SOC.REPRESENTACOES, LDA	738,75	0,00	
2211010154	STAND CICLISTA DO NORTE	299,01	0,00	
2211010267	BCINERGIA-INSTALAÇÕES ELÉTRICAS,SA.	1 892,87	0,00	
2211010285	BELTRAO COELHO (MINHO)	43,05	0,00	
2211010291	RED - RELVADOS EQUIPAMENTOS DESPORTIVOS	3 604,00	0,00	
2211010333	RECAUCHUTAGEM RAMOA	2 059,20	0,00	
2211010341	LUCIANO PEIXOTO DA SILVA IGREJA	784,13	0,00	
2211010372	CAPA & FERREIRA, LDA	203,18	0,00	
2211010376	BRAGATEM BATERIAS, LDA	218,59	0,00	
2211010409	ARMAZENS VIEGAS - AGOSTINHO GOMES SILVA	134,05	0,00	
2211010415	TRANSPORTES URBANOS DE BRAGA - EM	245,00	0,00	
2211010426	ALBERTO BARBOSA & FILHOS, LDA	15,01	0,00	
2211010427	IBEROKI - COM.PRODUTOS QUIMICOS,LDA	671,58	0,00	
2211010431	IMPrensa NACIONAL CASA DA MOEDA	157,75	0,00	
2211010473	AGARB - MAQUINAS E FERRAMENTAS, LDA	243,17	0,00	
2211010509	EDP-SERVIÇO UNIVERSAL,S.A.	16 343,94	0,00	
2211010520	COMPANHIA SEGUROS IMPERIO	591,53	0,00	
2211010588	URBIBRAGA - ADMINISTRACAO CONDOMINIOS L	188,71	0,00	
2211010677	CONTROLO TECNICO AUTOMOVEL, S.A.	61,08	0,00	
2211010679	CONFIAUTO BRAGA-IND.COMERCIO AUTOMOVEIS	967,14	0,00	
2211010723	ADMINISTRACAO CENTRO COMERCIAL GALECIA	563,93	0,00	
2211010758	GRUPO FOLCLORICO DR. GONCALO SAMPAIO	625,00	0,00	
2211010765	CIMA - CENTRO INSPECCAO MECANICA AUTOMOV	6,82	0,00	
2211010815	SANTOS DA CUNHA 3 - GÁS, L.DA	208,40	0,00	
2211010937	LIMPINHO - SOCIEDADE DE LIMPEZA, LDA	952,02	0,00	
2211010958	GASNOR-COMERCIO GAS ELECTRODOMESTICOS,L.	165,59	0,00	
2211010984	F.A.LIMA & FILHOS, L.DA	3 732,80	0,00	
2211011008	AGRUPAMENTO POLITICO P.S.D.	366,24	0,00	
2211011048	PEDRO MORAIS MESQUITA BORGES DE MACEDO	346,42	0,00	
2211011050	ANTONIO PEIXOTO DOS SANTOS	290,56	0,00	
2211011090	ADMINISTRACAO REGIONAL SAUDE DO NORTE	100,00	0,00	
2211011166	PICHELARIA VEIGA, LDA.	148,47	0,00	
2211011173	PT COMUNICACOES, S.A.	4 278,95	0,00	
2211011181	EXTINCÊNDIOS, L.DA	166,07	0,00	
2211011345	TUNA DE CIENCIAS UNIVERSIDADE DO MINHO	500,00	0,00	
2211011492	J.M. & COSTA, LDA	894,27	0,00	
2211011498	HIPERMERCADO CORTINAS DECORAÇÃO-J.NEIVA,	285,00	0,00	
2211011666	BIOBRAGA-SISTEMAS E CONSUMIVEIS HIGIENE	300,55	0,00	
2211011685	BLOCO DE ESQUERDA	370,80	0,00	
2211011723	VIDRARIA MAXIMINENSE,LDA	441,48	0,00	
2211011802	BRAS & VASCONCELOS, LDA.	260,23	0,00	
2211011810	BRAGAPARQUES-ESTACIONAMENTOS BRAGA, S.A.	1 901,00	0,00	
2211011842	NUNO ALEXANDRE CARLOS	71,55	0,00	

	Caracterização da dívida	Dívida em 1 de janeiro	Dívida em 31 de dezembro	Observações
2211012002	GEOSOLOS-TECNICOS CONSULTORES, LDA	615,00	0,00	
2211012044	SANTOS DA CUNHA 6-LOGIST.E TRANSP.LDA.	478,00	0,00	
2211012064	CONDOMINIO EDIF CENTRO COMERC CRUZ PEDRA	12,20	0,00	
2211012099	MECAGRIMINHO-COM.MAQUINAS ALFAIAS AGRIC.	1 577,87	0,00	
2211012130	MINHOMÉDICA-EQUIP.MÉDICO HOSPITALAR,LDA	386,39	0,00	
2211012134	SIMPLUX-INSTALAÇÕES COMÉRC.MAT.ELÉCT.LDA.	1 380,31	0,00	
2211012158	TRIBUNAL ADMINISTRATIVO FISCAL DE BRAGA	2 874,00	0,00	
2211012170	MADICONFIANÇA - MADEIRAS LDA.	536,26	0,00	
2211012172	ARGUMENTUM-EDIÇÕES EST. REALIZAÇÕES LDA.	10 494,00	0,00	
2211012343	SEPREM-SERVIÇOS DE PRECISÃO DO MINHO LDA	571,63	0,00	
2211012349	MARIA GABRIELA SILVA F. BRAGA DE MACEDO	396,81	0,00	
2211012389	MARTINS FERREIRA-COM.PRODUT.SIDERÚRG.SA	570,62	0,00	
2211012431	NORTE TENIS CONST. COMPLEXOS DESP.LDA	7 452,78	0,00	
2211012462	ANTÓNIO JOSÉ GOMES DE LIMA	143,10	0,00	
2211012480	JOBARFE,S.A.	639,60	0,00	
2211012495	AGRUPAMENTO DE ESCOLAS ALBERTO SAMPAIO	174,58	0,00	
2211012499	GASAÍR-ANÁLISE PROJ.INSPI. REDES GÁS,LDA.	492,00	0,00	
2211012529	ANTÓNIO JOÃO DA CUNHA LOPES	72,64	0,00	
2211012552	JOSÉ RUI DA SILVA MADEIRA	71,55	0,00	
2211012559	CORES D'ELEIÇÃO LDA	1 027,05	0,00	
2211012574	CARTOLINA DOURADA-COM.ART.PA UNIPESS.LDA	45,08	0,00	
2211012582	ESTEVAUTO REP.AUTOMOVEIS CHAP.PINT.LDA	1 398,76	0,00	
2211012597	USELABEL-PUBLICIDADE LDA	810,57	0,00	
2211012607	VASCO CUNHA FERREIRA GRILO	143,10	0,00	
2211012681	JOÃO FERNANDES PIRES MALAÍNH	72,00	0,00	
2211012831	NOVA COMÉDIA BRACAR.COMPANHIA T.AMADOOR	150,00	0,00	
2211012834	PAULO & DANIELA COMERCIO PEÇAS AUTO LDA	371,68	0,00	
2211012836	PPT PEÇAS AUTO DE BRAGA,LDA	206,53	0,00	
2211012885	LOOKWARE-COMUNICAÇÃO E IMAGEM, LDA	1 107,00	0,00	
2211012909	ANTÓNIO DE FREITAS PIRES	1 391,50	0,00	
2211013227	CÓPILAB-COMERC.REPAR.EQUIP.MAT.ESCR.LDA	1,67	0,00	
2211013321	J.SOARES & RODRIGUES, LDA.	883,32	0,00	
2211013475	JOÃO MAGALHÃES PEREIRA	53,98	0,00	
2211013550	CAMPELO & MIRANDA DA SILVA	12,20	0,00	
2211013585	S & B MOTORS,LDA	479,70	0,00	
2211013611	CONDOMINIO DO PREDIO NA PRAÇA DA JUSTIÇA	30,16	0,00	
2211013669	CONDOMINIO DO PRÉDIO SITO NA RUA JOSÉ	12,20	0,00	
2211013721	AUTO SUECO LDA.	801,36	0,00	
2211013749	MAXIPAPEL,LDA.	431,14	0,00	
2211013800	DROGÁLIA UNIPESSOAL LDA.	757,10	0,00	
2211013855	TERRA A DERIVA-CONSTRUÇÃO CIVIL,LDA.	893,90	0,00	
2211013911	AVELINO DE AMORIM GOMES	209,03	0,00	
2211013957	FERNANDO TEIXEIRA & BELKIS PEREIRA,LDA.	120,00	0,00	
2211013982	CCM-MÁRMORES E GRANITOS,LDA	84,30	0,00	
2211014014	NOVIDADEXTRA,LDA	405,10	0,00	
2211014257	MANUEL ANTÓNIO DA SILVA DUARTE	98,40	0,00	
2211014264	TRAMAQNOR,LDA	83,67	0,00	
2211014272	COMPANHIA DE SEGUROS ALLIANZ PORTUGAL,S.	31,50	0,00	
2211014296	DESAFIO PRÉVIO-COMÉRCIO DE PRODUTOS QUÍM	488,49	0,00	
2211014318	TRIAF-SEGURANÇA E TELECOMUNICAÇÃO DE BRA	56,58	0,00	
2211014367	BLACK FORCE-SEGURANÇA PRIVADA, S.A.	332,10	0,00	
2211014369	SEPRI MEDICINA NO TRABALHO, LDA.	4 163,34	0,00	
2211014409	FRASES SOLTAS, LDA	307,50	0,00	
2211014470	A PEDRO BRAGA, LDA.	441,46	0,00	
2211014527	JOSÉ MIGUEL LOPES MOREIRA	176,60	0,00	
2211014597	CARPNEU SOC. COMERCIAL PENEUS ACESSÓRIOS	1 033,24	0,00	
2211014599	ROSA MARIA PEIXOTO DE MACEDO	244,86	0,00	
2211014607	MALCOR-SERRALHARIA E CONSTRUÇÃO UNIPESSO	2 275,50	0,00	

	Caracterização da dívida	Dívida em 1 de janeiro	Dívida em 31 de dezembro	Observações
2211014653	CONDOMÍNIO DO PRÉDIO SITO NA RUA PROF MA	61,22	0,00	
2211014813	DELTA CAFES - RUI AZINHAIS NABEIRO, LDA.	161,77	0,00	
2211014867	FRANCISCO PIRES FERREIRA	400,00	0,00	
2211014933	MY DYNAMYC SOCIEDADE UNIPessoal, LDA.	1 955,70	0,00	
2211015086	ANA MARIA ALMEIDA BARBOSA MACEDO	17,20	0,00	
2211015088	ÓSCAR JOSÉ CAMPOS SILVA	8,60	0,00	
2211015097	JOSÉ ALMEIDA RIBEIRO	17,20	0,00	
2211015098	ANA ROSA DIAS PEREIRA LOBO PEREIRA	17,20	0,00	
2211015107	RUTE SOFIA QUINTELA VINHAL M. GUIMARÃES	8,60	0,00	
2211015110	MARIA GRAÇA PINHO AZEVEDO P.X.GUIMARÃES	17,20	0,00	
2211015142	NUNO FERNANDO GONÇALVES SOUSA	17,20	0,00	
2211015144	JORGE HUMBERTO PALMEIRA PARENTE DA COSTA	17,20	0,00	
2211015167	DORA ALEXANDRE ANTUNES RIBEIRO RODRIGUES	17,20	0,00	
2211015168	MANUEL ANTÓNIO NEVES MACHADO	17,20	0,00	
2211015188	LUIS GUILHERME ALMEIDA BENTO NUNES	19,00	0,00	
	TOTAL FORNECEDORES C/C	101 235,22	0,00	
	FORNECEDORES: FATURAS EM RECEÇÃO E CONFERÊNCIA			
228	FORNECEDORES-FACTURAS RECEP.CONFERENCIA	897 550,59	2 111 111,88	
2280002074	ASSOC ACADEMICA UNIVERSIDADE MINHO-RUM	0,00	1 476,00	
2280002114	FIDELIDADE-COMPANHIA DE SEGUROS S.A.	0,00	14 891,97	
2280002173	PREDIRRIOR-IMOBILIÁRIA,LDA	0,00	86,10	
2280002287	AMBIFLORA-SERV.DE SILVICULTURA E EXPLORA	0,00	530,00	
2280006768	MARTA CRISTINA FERNANDES DA ENCARNÇÃO F	0,00	1 090,00	
2280009228	MARIA FERNANDA GASPAR TAVARES	0,00	1 477,82	
2280009807	CARLOS A. VIEIRA & FILHO CONSTRUÇÕES, LD	0,00	5 381,25	
2280010002	VIDRARIA SANTA CRUZ, LDA	0,00	1 375,92	
2280010010	AGRIFER-EQUIP.AGRICOLAS INDUSTRIAIS,LD	0,00	913,37	
2280010046	FERNANDO OLIVEIRA CARVALHO	0,00	18,40	
2280010052	GANDIAS - SOC. DE REPRESENTACOES, LDA	3 578,16	7 192,60	
2280010065	JOAO FRANCISCO FERNANDES FERREIRA, LDA	0,00	310,57	
2280010073	JOSE PEIXOTO RODRIGUES, LDA	0,00	3 475,02	
2280010074	T.L.C.I. - AUTOMOVEIS,SA	0,00	325,93	
2280010088	MANUEL DUARTE DOMINGUES & FILHOS,LDA	0,00	3 349,54	
2280010110	MUNDO DO DESPORTO - TORRES & BRAGA, LDA	0,00	664,19	
2280010139	TOYOTA CAETANO PORTUGAL, SA	0,00	403,44	
2280010154	JORGE PIRES MORADO-STAND CICLISTA NORTE	0,00	8 019,31	
2280010166	DIESEL TESTE - SOC.REP.BOMBAS INJECTORAS	0,00	6 569,42	
2280010167	VELOSO & TROCA	0,00	442,80	
2280010171	XAVIER FERREIRA & FILHOS, SA	0,00	759,42	
2280010200	CASO CONSULT.ASSOC.ORGANIZ.INFORMATICA,	0,00	5 126,64	
2280010209	INSTITUTO SOLDADURA E QUALIDADE	0,00	1 752,75	
2280010234	JOSE CARVALHO SUCRS, LDA	0,00	8,00	
2280010248	TECNIGRAFICA-SEBASTIAO PEREIRA SILVA,LDA	0,00	4 767,90	
2280010267	BCINERGIA-INSTALAÇÕES ELÉTRICAS,S.A.	0,00	2 781,83	
2280010269	PEFIPRESA - PROTECCAO CONTRA INCENDIOS	0,00	360,81	
2280010285	BELTRAO COELHO (MINHO)	0,00	167,28	
2280010288	BIDIESEL - REPARAÇÕES,LDA.	0,00	1 911,01	
2280010290	LIVRARIA OSWALDO DE SA	0,00	243,81	
2280010291	RED - RELVADOS EQUIPAMENTOS DESPORTIVOS	0,00	495,94	
2280010328	A. CUNHA - MADEIRAS & LENHAS,LDA	0,00	466,83	
2280010333	RECAUCHUTAGEM RAMOA,SA	0,00	7 145,46	
2280010341	LUCIANO PEIXOTO DA SILVA IGREJA	0,00	4 809,41	
2280010366	IRMAOS SOARES FERREIRA, LDA	0,00	79,09	
2280010369	NOR PORTUGAL PUBLICIDADE LDA.	0,00	462,48	
2280010372	CAPA & FERREIRA, LDA	0,00	5 781,82	
2280010375	ESCAPCAR-ESCAPES ACESSÓRIOS AUTOMÓV.LDA.	0,00	1 401,75	
2280010376	BRAGATEM BATERIAS, LDA	0,00	1 621,31	

	Caracterização da dívida	Dívida em 1 de janeiro	Dívida em 31 de dezembro	Observações
2280010379	ANTÓNIO PEREIRA DA COSTA (CASA CHAVES)	0,00	442,00	
2280010384	PRIMATE - MATERIAIS CONST.,LDA	0,00	5 689,24	
2280010415	TRANSPORTES URBANOS DE BRAGA - EM	87 812,18	55 340,37	
2280010418	CELEIRO DE ADAÚFE, LDA.	0,00	12 453,23	
2280010421	JOSE JOAQUIM DA SILVA MARQUES	0,00	2 693,70	
2280010426	ALBERTO BARBOSA & FILHOS, LDA	0,00	1 924,84	
2280010427	IBEROKI - COM.PRODUTOS QUIMICOS,LDA	0,00	2 316,09	
2280010437	CORSAR-EQUIPAMENTOS E PRODUTOS IND.,LDA	1 512,90	249,08	
2280010440	ARCADA NOVA, SA	0,00	2 051,03	
2280010441	EMPRESA DIARIO DO MINHO,LDA	0,00	1 478,70	
2280010444	IB-AGÊNCIA PARA A DINAMIZAÇÃO ECONÓMICA,	11 808,00	121 846,88	
2280010448	EMPIPHONE-COM.DE TELECOMUNIC.,UNIPES.LDA	1 007,06	0,00	
2280010449	VIVEIROPLANTAS-ABEL PINHO MOREIRA,LDA	0,00	528,90	
2280010450	CONTRAFOGO-EQUIPAMENTOS SEGURANCA UNI,LD	0,00	253,38	
2280010453	INTERGRAPH PORTUGAL, S.A.	0,00	7 847,40	
2280010473	AGARB - MAQUINAS E FERRAMENTAS, LDA	0,00	3 350,66	
2280010483	ANTONIO PEIXOTO DIAS & Cª.,LDA	0,00	990,15	
2280010496	BRAGAHABIT-EMPRESA M.HABITAÇÃO BRAGA-EM	77 258,38	0,00	
2280010499	PEDRO DA SILVA TEIXEIRA & FILHOS,LDA	0,00	5 303,15	
2280010503	AGERE-EMPª.AGUAS,EFLUENTES RESIDUOS-EM	173 376,19	281 149,34	
2280010509	EDP - SERVIÇO UNIVERSAL, SA	76 799,87	0,00	
2280010514	ARPE IMAGEM-INFORMATICA E ARTES GRAFICAS	0,00	1 399,74	
2280010547	JORGE MANUEL BERNARDES FERREIRA	0,00	490,77	
2280010550	GRUPNOR-ELEVADORES DE PORTUGAL, LDA.	0,00	514,14	
2280010588	URBIBRAGA - ADMINISTRACAO CONDOMINIOS L	0,00	283,09	
2280010591	GRAFIBRAGA - ARTES GRAFICAS, LDA.	0,00	897,41	
2280010670	UNIVERSIDADE DO MINHO	0,00	11 757,20	
2280010677	CONTROLAUTO CONTROLO TECNICO AUTOMOVEL S	0,00	503,82	
2280010679	CONFIAUTO BRAGA-IND.COMERCIO AUTOMOVEIS	0,00	200,64	
2280010705	GLOBAL NOTICIAS PUBLICAÇÕES, SA	24 965,31	0,00	
2280010724	ADMINISTRACAO DO CONDOMINIO SITO A RUA	0,00	204,00	
2280010733	EQUIPA ESPIRAL-ASSOC.HUM.CULT.RECREATIVA	3 460,00	200,00	
2280010741	CONSERVATÓRIO DE MÚSICA CALOUSTE GULBENK	0,00	150,00	
2280010756	CRUZ VERMELHA PORTUGUESA	0,00	675,00	
2280010786	CASA DO PROFESSOR	0,00	61,50	
2280010799	MARTINS & MARTINS, LDA.	0,00	894,39	
2280010814	HOTEIS BOM JESUS SA	0,00	11 179,00	
2280010815	SANTOS DA CUNHA 3 - GÁS, L.DA	0,00	153,15	
2280010817	A. SILVA, LDA.	0,00	3 467,76	
2280010880	ASSOCIAÇÃO CULTURAL E FESTIVA "OS SINOS	0,00	630,00	
2280010899	RESTAURANTE-BAR COZINHA DA SE UNIPessoal	0,00	294,90	
2280010929	GRUPO CANTO D'AQUI - MUSICA TRADICIONAL	0,00	400,00	
2280010937	LIMPINHO - SOCIEDADE DE LIMPEZA, LDA	0,00	952,02	
2280010943	ASSOC CULTURAL E RECREATIVA DE CABREIROS	0,00	250,00	
2280010958	GASNOR-COMERCIO GAS ELECTRODOMESTICOS,L.	0,00	278,25	
2280010983	ASSOCIAÇÃO CULTURAL RECREATIVA HÉLIOS DE	0,00	150,00	
2280010984	F.A.LIMA & FILHOS, L.DA	1 275,51	0,00	
2280011045	GRUPO FOLCLORICO S.MARTINHO DE TIBAES	0,00	250,00	
2280011091	BRACRIL-RECLAMOS LUMINOSOS LDA.	0,00	11 662,86	
2280011107	TOP ATLANTICO-VIAGENS E TURISMO S.A.	0,00	447,00	
2280011166	PICHELARIA VEIGA, LDA.	0,00	9 514,28	
2280011173	MEO - SERVIÇOS DE COMUNICAÇÃO E MULTIMÉD	1 931,36	12 299,28	
2280011175	TRIALARMES - SEGURANCA PRIVADA	0,00	483,39	
2280011181	EXTINCÊNDIOS, L.DA	0,00	26 609,96	
2280011186	KONICA MINOLTA BUSINESS SOLUTIONS PORT.L	0,00	150,06	
2280011211	APPACDM-BRAGA-ASSOC.PORT.PAIS E AMIGOS	0,00	3 752,73	
2280011248	PIROTECNIA MINHOTA, LDA	0,00	12 300,00	
2280011302	IMPORQUIMICA	0,00	427,15	

	Caracterização da dívida	Dívida em 1 de janeiro	Dívida em 31 de dezembro	Observações
2280011334	TRANSP.REIS DE JOSE REIS DUARTE & CA,LDA	0,00	73,80	
2280011336	TIN.BRA - GRUPO DE TEATRO INFANTIL DE BR	0,00	1 700,00	
2280011337	SOC. INVESTIMENTOS TURÍSTICOS CARANDÁ, L	0,00	2 206,00	
2280011344	PLANETA DAS ARVORES-ARB. PORTUGAL LDA.	922,50	0,00	
2280011347	OASIS URBANO-EQUIPAMENTO DECORACAO URBAN	1 156,20	1 426,80	
2280011348	CORO ACADÉMICO DA UNIVERSIDADE DO MINHO	0,00	1 000,00	
2280011377	PALETA DE IDEIAS-CREATIVE STUDIO, LDA	0,00	15 006,00	
2280011383	TEATRO CIRCO DE BRAGA, S.A.	0,00	50 482,11	
2280011404	FAMO COMERCIAL-MOBILIARIO ESCRIT.,LDA	0,00	1 500,21	
2280011441	DIRECÇÃO-NACIONAL POLICIA SEGURANCA PUBL	0,00	3 976,78	
2280011451	IRMÃOS PEIXOTO, S.A.	0,00	151,05	
2280011492	J.M. & COSTA, LDA	0,00	218,20	
2280011543	AUTOPORTAS PORTAS E AUTOMATISMOS, L.DA	0,00	184,50	
2280011560	FARMACIA COELHO, SA	0,00	192,30	
2280011568	AMBERGO-ESTUDOS EQUIP.CONT.AMBIENTAL LDA	0,00	934,80	
2280011666	BIOBRAGA-SISTEMAS E CONSUMIVEIS HIGIENE	0,00	97,34	
2280011696	ARTUR COSTA, LDA.-OFIC.REP.ELECT.BOBINAG	1 196,79	661,74	
2280011716	IRG-INSPECÇÕES TÉCNICAS S.A.	0,00	85,00	
2280011723	VIDRARIA MAXIMINENSE,LDA	0,00	1 358,21	
2280011733	SOCIEDADE PORTUGUESA DE AUTORES CRL	0,00	5 394,00	
2280011775	SISTEMAS ELECTRONICOS SEGUR.INTEGRADA,LD	0,00	118,08	
2280011788	CGITI PORTUGAL,S.A.	0,00	4 883,82	
2280011802	BRAS & VASCONCELOS, LDA.	0,00	166,13	
2280011807	CENTRO CULTURAL E SOCIAL DE SANTO ADRIAO	0,00	150,00	
2280011810	BRAGAPARQUES-ESTACIONAMENTOS S.A.	0,00	2 700,01	
2280011817	EGOMES, LDA.	0,00	1 298,07	
2280011823	ADMINISTRAÇÃO CONDOMÍNIO SHOPPING S.CRUZ	0,00	982,78	
2280011836	GRAFICAMARES, LDA	0,00	6 890,00	
2280011865	ILIDIO MOTA - PETROLEOS E DERIVADOS, LDA	1 056,00	2 300,00	
2280011871	MEGATRONICA-INFORMATICA E ELECTRONICA,LD	0,00	552,86	
2280011880	AGOSTINHO DA COSTA RIBEIRO & FILHOS LDA	3 808,08	13 357,80	
2280011917	CARTONAGEM SAO TIAGO, LDA.	0,00	12,25	
2280011930	AV-BRAGA-COMERCIO MATERIAL ELECT.E ELECT	0,00	4 630,17	
2280011949	PROVILOJAS-COMERCIO DE RACOES,LDA.	0,00	3 110,67	
2280011956	CIN-CORPORACAO INDUSTRIAL DO NORTE S.A.	0,00	217,82	
2280011958	MANUTENÇÃO RADIADORES PITRA-UNIPessoal,L	0,00	448,95	
2280012002	GEOSOLOS-TECNICOS CONSULTORES, LDA	0,00	6 279,15	
2280012024	ASSOCIACAO INDUSTRIAL DO MINHO	0,00	148,83	
2280012034	BRICANTEL-COM.MAT.ELECTRICO BRAGANCA,LDA	0,00	11 489,06	
2280012044	SANTOS DA CUNHA 6-LOGIST.E TRANSP.LDA.	0,00	578,37	
2280012049	JOAO TIAGO PIZARRO DE CAMPOS MAGALHAES	0,00	580,00	
2280012074	OFICINA DE SAO JOSE	0,00	4 696,45	
2280012081	FRANCISCO RODRIGUES PINHEIRO-EMP.TEC.AGR	0,00	80,00	
2280012085	DIRENOR-COM.ESTUDOS CONS.DIV.REGIONAL,L.	0,00	3 382,50	
2280012099	MECAGRIMINHO-COM.MAQUINAS ALFAIAS AGRIC.	1 434,24	0,00	
2280012124	VIDROGRAÇA - SERRALHARIA E VIDRARIA,LDA.	0,00	1 474,99	
2280012130	MINHOMÉDICA-EQUIP.MÉDICO HOSPITALAR,LDA	0,00	132,10	
2280012134	SIMPLUX-INSTALAÇÕES COMÉR.MAT.ELÉCT.LDA.	0,00	12 474,91	
2280012170	MADICONFIANÇA - MADEIRAS LDA.	0,00	220,86	
2280012243	JOLEC - COMÉRCIO MATERIAL ELECTRICO LDA.	0,00	3 079,92	
2280012252	RENTOKIL-PORTUGAL SERVIÇOS PROT.AMB, LDA	0,00	83,03	
2280012273	AUGUSTO COSTA & CA.LDA.	0,00	3,35	
2280012294	JOAQUIM MACHADO S.A.	0,00	49,41	
2280012313	BRAGAEQUITAÇÃO ARTIGOS HIPICOS LDA	0,00	688,80	
2280012323	CAVAGRI-COOP.AGRICOLA ALTO CAVADO, C.R.L	0,00	119,75	
2280012325	FRITEMPO COM.EQUIP.FRIO E AR CONDIC,LDA	504,80	767,98	
2280012326	CUDELL - OUTDOOR SOLUTIONS, S.A.	0,00	648,14	
2280012333	FRANCISCO RAMOA IMPRESSÕES CÓPIAS E DESI	0,00	635,91	

	Caracterização da dívida	Dívida em 1 de janeiro	Dívida em 31 de dezembro	Observações
2280012343	SEPREM-SERVIÇOS DE PRECISÃO DO MINHO LDA	2 680,60	14 771,78	
2280012379	O FERROLHO COMERCIO FERRAGENS LDA.	0,00	253,66	
2280012389	MARTINS FERREIRA-COM.PRODUT.SIDERÚRG.SA	0,00	32,93	
2280012413	SCHREDER ILUMINAÇÃO, SA	0,00	131,61	
2280012463	SISFIX-COMÉRCIO REP.MAT.INF.LIVRARIA LDA	0,00	535,05	
2280012536	SÁ GOMES,S.A.- AUTO ESFERA	0,00	231,44	
2280012559	CORES D'ELEIÇÃO LDA	0,00	414,51	
2280012562	JOSÉ MARTINS DE CASTRO E FILHOS LDA	0,00	900,24	
2280012574	CARTOLINA DOURADA-COM.ART.PA UNIPESS.LDA	0,00	692,59	
2280012578	ESCOLA DE CONDUÇÃO 'A MINHOTA' LDA	0,00	320,00	
2280012582	ESTEVAUTO REP.AUTOMOVEIS CHAP.PINT.LDA	0,00	1 861,85	
2280012597	USELABEL-PUBLICIDADE LDA.	0,00	1 764,63	
2280012603	TECMINHO-ASSOCIAÇÃO UNIVERS.EMP.P/DESENV	0,00	855,00	
2280012627	NOVA AGRICOLA BRAGA,LDA	0,00	2 846,48	
2280012659	EQUIDRAULICA-REPAR.EQUIP.HIDRAULICOS LDA	0,00	312,59	
2280012685	IT PEERS SERVIÇOS TECNOLOG.INFORMAÇÃO SA	0,00	1 722,00	
2280012687	ALEXANDRE BARBOSA BORGES II IMOBIL. S.A.	0,00	5 508,80	
2280012730	SOPRESTIGIO COMERCIO DE BANDEIRAS GUIÕES	0,00	1 504,85	
2280012777	VALTER FERREIRA ARCANJO,LDA.	0,00	1 104,63	
2280012834	PAULO & DANIELA COMERCIO PEÇAS AUTO LDA	0,00	333,01	
2280012836	PPT PEÇAS AUTO DE BRAGA,LDA	0,00	1 387,06	
2280012846	A.MONTEIRO-AKIKO IVONE YANAGUI MONTEIRO	0,00	2 952,00	
2280012862	CAMINHOS ROMANOS - UNIPessoal LDA.	0,00	1 015,62	
2280012898	GASPAR CASTRO E ROMEU SILVA & ASSOCIADOS	4 501,80	0,00	
2280012914	INSTITUTO DOS REGISTOS E DO NOTARIADO	1 243,00	0,00	
2280012915	FERREIRA & LIMA,LDA.	0,00	3 645,99	
2280012978	TINTA DOURADA RECICLAG.CONS.INFORM.UN,L.	0,00	1 473,86	
2280013020	VORTAL COM.ELECT.CONSULT.MULTIMEDIA SA	9 225,00	0,00	
2280013053	JOBRAGA COMÉRCIO DE FERRAGENS, LDA	0,00	987,83	
2280013077	FELICIO & ALMEIDA INFORM.MULTIMEDIO LDA	0,00	1 867,51	
2280013081	CGEST S.A.	1 414,50	0,00	
2280013096	AMBISIG AMBIENTE SISTEMAS INF.GEOG. LDA	0,00	4 151,25	
2280013103	ZUMZUM PERFEITO UNIPessoal, LDA	0,00	500,00	
2280013114	RECIFE - DESMONTAGEM DE VEÍCULOS LDA.	0,00	175,00	
2280013115	GITAK LDA.	0,00	670,60	
2280013118	BRAQUINAGEM CORTE QUINAGEM DE CHAPA,LDA	0,00	1 183,45	
2280013125	PNEU FELIZ-COMERCIO DE PNEUS LDA.	0,00	2 469,06	
2280013134	AGRUPAMENTO DE ESCOLAS CARLOS AMARANTE	0,00	105,00	
2280013149	MANUEL VIEIRA GOMES LDA.	2 370,46	0,00	
2280013151	TACOMINHO REPARAÇÃO TECOGR.UNIPessoal LD	0,00	246,88	
2280013235	PAULO JORGE PIRES MOTA LDA.	0,00	1 020,90	
2280013238	BRACARAMOLDURA,LDA.	0,00	264,97	
2280013271	INDÚSTRIA DE MADEIRA IRMÃOS CRAVEIRO,LDA	0,00	1 087,57	
2280013284	SIMPLUX II, LDA.	0,00	8 990,92	
2280013299	DIAS E VICENTES, L.DA	0,00	90 724,06	
2280013321	J.SOARES & RODRIGUES, LDA.	0,00	4 028,99	
2280013324	BRICODUMONDE-UNIPessoal,LDA.	0,00	3 266,82	
2280013350	JOÃO & ADOLFO,LDA.	0,00	170,00	
2280013356	FRANCISCO MIGUEL BOTELHO GOMES	0,00	345,70	
2280013362	BENTEX-ANTÓNIO CONCEIÇÃO GUIMARÃES UNIP	0,00	292,44	
2280013366	CARAVELAS 2000-AGENCIA VIAGEM TURISMO LD	0,00	1 243,79	
2280013401	MARIA ALICE PEIXOTO AMARAL TEIXEIRA	0,00	43,05	
2280013410	ESCRITÓRIO PRONTO COMÉRCIO ARTIGOS DE	1 359,15	195,58	
2280013425	FRANOL-COMERCIALIZ.BANANAS ANANASES LDA.	8 337,27	0,00	
2280013432	HMCB UNIPessoal, LDA	0,00	608,85	
2280013440	NIMPHER-SOLUÇÕES ENERGÉTICAS LDA.	3 028,36	0,00	
2280013446	UNIVERSIDADE DO PORTO	0,00	320,00	
2280013458	A. TEIXEIRA & M. TEIXEIRA, LDA.	0,00	6 494,40	

	Caracterização da dívida	Dívida em 1 de janeiro	Dívida em 31 de dezembro	Observações
2280013492	ASSOC MUNICÍPIOS DE FINS ESPECÍFICOS	0,00	3 600,00	
2280013494	PAULO CÉSAR AZEVEDO FIGUEIREDO DA SILVA	0,00	147,60	
2280013510	CASA DA GAIA-CENTRO DE CULTURA DESPORTO	0,00	14 550,00	
2280013536	INTER VOZ PUBLICIDADE LDA.	1 535,04	0,00	
2280013543	TAR BRAGA,LDA.	0,00	7 312,27	
2280013544	LUIS MATOS - ESTORES E TOLDOS UNIPESAOAL	0,00	2 927,40	
2280013579	SOC.PRESTAÇÃO SERVIÇOS ENGENH. CIVIL, SA	0,00	3 382,50	
2280013585	S & B MOTORS,LDA	0,00	542,65	
2280013605	PALETA LETRAS-EDIÇÃO LIVROS UNIPESS.LDA.	0,00	1 766,03	
2280013611	CONDOMINIO DO PREDIO NA PRAÇA DA JUSTIÇA	0,00	266,16	
2280013626	ALBERGARIA BRACARA AUGUSTA,LDA	0,00	69,00	
2280013657	COMPETIÇÃO SUBTIL-ARTIGOS DESPORTO,LDA.	0,00	4 613,73	
2280013681	PISTA D'IDEIAS LDA.	0,00	612,91	
2280013690	D A CHEMICALS-PRODUTOS QUIMICOS E CONSUL	1 726,92	0,00	
2280013695	PH INFORMÁTICA E MICROSYSTEMS SA	0,00	39 373,78	
2280013721	AUTO SUECO LDA.	0,00	608,00	
2280013723	EMESINGULAR,LDA.	0,00	6 118,27	
2280013732	MARIA ARMANDA ALVES GONÇALVES FERREIRA	0,00	73,80	
2280013753	EDP DISTRIBUIÇÃO ENERGIA SA	0,00	517,89	
2280013754	EDP COMERCIAL-COMERCIO DE ENERGIA S.A.	314 991,44	24 945,98	
2280013757	COTEQ COMERCIO TINTAS E EQUIPAMENTOS PIN	0,00	954,49	
2280013759	JOSÉ FERREIRA & MÁRIO FERREIRA LDA.	0,00	1 800,84	
2280013766	POSITIVORISCO-SISTEMAS CONTRA INCÊNDIO U	3 519,28	2 089,96	
2280013768	XDOC EQUIPAMENTOS DE ESCRITÓRIO,LDA.	2 210,61	310,65	
2280013798	CLAMIX COMÉRCIO DE VESTUÁRIO,LDA.	0,00	488,31	
2280013800	DROGÁLIA UNIPESAOAL LDA.	784,50	2 572,00	
2280013809	SOCINOG, LDA	0,00	4 833,91	
2280013826	ESCOLA NACIONAL DE BOMBEIROS	4 172,00	0,00	
2280013835	AQUÁRIO-COMÉRCIO DE ELECTRÓNICA,S.A.	0,00	57,23	
2280013871	GASIN II-GASES INDUSTRIAIS UNIPESS. LDA	0,00	1 598,59	
2280013906	JOSÉ MANUEL BONJARDIM DE LIMA	0,00	20 038,69	
2280013911	AVELINO DE AMORIM GOMES	0,00	16 008,72	
2280013938	GALP POWER,S.A.	0,00	14 332,78	
2280013955	FERREIRA & IRMÃOS LDA.	0,00	651,12	
2280013966	LEONEL COELHO EQUIP.HOTELEIR.UNIPES.LDA	0,00	2 183,25	
2280014014	NOVIDADEXTRA,LDA	0,00	356,85	
2280014019	MARISA DE JESUS VIEIRA	0,00	2 900,00	
2280014021	ROSALIA MARIA RODRIGUES PASSINHAS	0,00	615,00	
2280014023	ZMG UNIPESAOAL LDA.	0,00	1 451,40	
2280014024	A S CARVALHO-TOLDOS UNIPESAOAL,LDA.	0,00	2 843,76	
2280014027	CARMEN CRISTINA EUGÉNIO VIEGAS	0,00	1 650,00	
2280014028	DOMINGOS & BELKIS	0,00	1 518,50	
2280014030	VITOR SOARES SOCIEDADE CONSTRUÇÕES LDA.	0,00	17 515,20	
2280014038	ORLANDO ARÚJO SILVA	0,00	918,11	
2280014043	SOLTRAFEGO-SOLUÇÕES DE TRÂNSITO ESTAC.	0,00	3 690,00	
2280014084	JAPEL-MONTAGENS ELÉCTRICAS.LDA	0,00	4 516,34	
2280014096	HIDRO-SOPISCINAS - EQUIPAMENTOS CONSTRUÇ	0,00	2 303,84	
2280014106	CLUBE DE CAÇADORES DE BRAGA	0,00	11 250,00	
2280014107	FLÁVIO JORGE GONÇALVES MORADO	0,00	2 690,81	
2280014112	FEDERAÇÃO DE CAÇADORES DO ENTRE DOURO E	0,00	1 000,00	
2280014138	O ALEXANDRE, LDA.	0,00	414,75	
2280014139	ASSOC.ESTU. DIREITO REGIONAL LOCAL-AEDRL	0,00	70,00	
2280014148	SUS-SKILL UTILITIES SYSTEMS, LDA	0,00	5 044,23	
2280014150	ARTUR BARBOSA DE AGUIAR	0,00	170,00	
2280014155	MAXITUR EMPRENDIMENTOS TURÍSTICOS, LDA.	0,00	4 983,00	
2280014157	AÇOREANA SEGUROS, S.A.	500,00	196 345,24	
2280014166	VIDRARIA MULTIGLASS, LDA	2 644,99	0,00	
2280014179	ASSOC.FLORESTAL DO CÁVADO	4 876,00	4 876,00	

	Caracterização da dívida	Dívida em 1 de janeiro	Dívida em 31 de dezembro	Observações
2280014181	RECLATEMPO-RECLAMOS E PUBLICIDADE.LDA.	995,07	2 115,60	
2280014196	CISION PORTUGAL-DISTRIB.INFORM.GERAL S.A	0,00	792,12	
2280014234	BOBIMINHO-BIBINAG.MOT.MAQ.ELETRICAS LDA	0,00	189,91	
2280014246	CATI - CENTRO ATLÂNTICO DAS TECNOLOGIAS	0,00	2 500,00	
2280014251	FRANCISCO JOSÉ FERROS IGREJA	0,00	1 868,15	
2280014257	MANUEL ANTÓNIO DA SILVA DUARTE	0,00	1 630,61	
2280014270	LIBÓRIO & SANTOS LDA.	0,00	568,95	
2280014295	GIRPE-SEGURANÇA PRIVADA, LDA.	3 471,74	10 415,22	
2280014296	DESAFIO PRÉVIO-COM.PROD.QUÍM.LUBR.E SIMI	1 094,70	0,00	
2280014325	QUIMITEJO-PRODUTOS QUÍMICOS, LDA.	0,00	814,75	
2280014327	HELDER MENDONÇA UNIPessoal, LDA	1 113,15	0,00	
2280014330	ALFAMIND - INNOVATION SYSTEMS, LDA.	0,00	10 332,00	
2280014336	HOTELTUR SOCIEDADE DE GESTÃO DE HOTELARI	0,00	1 193,10	
2280014339	RECHEIO.CASH & CARRY SA	0,00	253,04	
2280014346	ONITELECOM-INFOCOMUNICAÇÕES SA	1 276,74	0,00	
2280014352	FERNANDO VIEIRA JACINTO UNIPessoal,LDA	0,00	1 488,75	
2280014354	MCM - MOREIRA, CRUZ & MAGALHÃES, LDA.	0,00	1 910,06	
2280014361	PODIUM EVENTS, S.A.	24 600,00	0,00	
2280014369	SEPRI MEDICINA NO TRABALHO, LDA.	0,00	4 163,32	
2280014371	HIGICASTRO UNIPessoal, LDA.	0,00	121,16	
2280014375	AIPEL SQ - ATIVIDADE DE INSPEÇÃO EQUIPAM	5 081,13	4 014,72	
2280014376	OPERA OMNIA UNIPessoal, LDA.	0,00	4 950,20	
2280014382	PONTOMARC - IMPRESSÕES, LDA.	0,00	67,65	
2280014392	JET COOLOR - ÁGUAS E CAFÉS, S.A. (FONTE	0,00	99,09	
2280014394	FUNDAÇÃO O SEculo AO SERVIÇO DA INFANCIA	0,00	2 860,00	
2280014399	BESTSOUND - PRODUÇÕES, LDA.	0,00	13 284,00	
2280014409	FRASES SOLTAS, LDA	0,00	1 230,00	
2280014430	EXEMPLESFERA LDA.	1 366,28	4 731,28	
2280014431	A TRANSPORTADORA CENTRAL CAMPO HORTAS, L	0,00	265,68	
2280014453	PROSEGUR - COMPANHIA DE SEGURANÇA,LDA	0,00	4 118,04	
2280014456	FEDIRBRA - COMÉRCIO DE MATERIAL ELÉTRICO	0,00	73,87	
2280014488	MANUEL, ANTÓNIO & LILIANA, LDA	0,00	2 476,89	
2280014506	ALBERGARIA SENHORA A BRANCA, LDA	0,00	1 235,00	
2280014553	VELHA LAMPARINA UNIÃO ARTES OFÍCIOS E RE	3 700,00	4 120,00	
2280014559	CARLOS EVANGELISTA DE FREITAS	0,00	199,75	
2280014597	CARPNEU SOC. COMERCIAL PENEUS ACESSÓRIOS	0,00	1 795,60	
2280014599	ROSA MARIA PEIXOTO DE MACEDO	0,00	791,82	
2280014602	PRIMOPEÇAS-COMÉRCIO DE PEÇAS E ACESSÓRIO	0,00	878,21	
2280014607	MALCOR-SERRALHARIA E CONSTRUÇÃO UNIPessoal	0,00	10 289,78	
2280014609	HOSPEDARIA DO CONVENTO DE TIBÃES, LDA.	0,00	975,00	
2280014631	SANTA CASA MISERICÓRDIA BRAGA	0,00	2 000,00	
2280014638	MONIZ MAGALHÃES VIANA & ASSOCIADOS	0,00	4 483,35	
2280014644	CEA-COOPERATIVA DE ENSINO ARTÍSTICO, CRL	0,00	150,00	
2280014646	BAYER PORTUGAL, S.A.	0,00	445,20	
2280014653	CONDOMINIO PRÉDIO SITO NA RUA PROF MACHA	0,00	397,34	
2280014657	DATA JURIS DIREITO E INFORMÁTICA, LDA.	0,00	734,31	
2280014661	HOTTI - BRAGA HOTEIS, SA.	0,00	1 688,40	
2280014662	ARGUMENTOPRODIGIO - ASSOCIAÇÃO CINE-EQUI	1 050,00	0,00	
2280014701	EXPOVERTENTE,LDA	885,60	1 633,44	
2280014721	DANKE ADVERTISING S.A.	0,00	538,30	
2280014725	COMREDE MARKETING E COMUNICAÇÃO LDA.	0,00	615,00	
2280014736	INSTITUTO NACIONAL DE INVESTIGAÇÃO E VET	0,00	19,68	
2280014737	REFLECTIL II PORTUGAL-COMERCIALIZAÇÃO PR	0,00	197,78	
2280014752	PUBLIVALDEVEZ-UNIPessoal, LDA.	0,00	1 107,00	
2280014754	CRISTINA CARNEIRO UNIPessoal, LDA.	0,00	1 476,00	
2280014762	JOÃO REIS PINTO	0,00	2 950,00	
2280014776	MICROCHEM-ENSAIOS E ANALISES TECNICAS LD	0,00	1 238,62	
2280014792	MIGUEL PALMEIRO DESIGNER UNIPessoal, LDA	0,00	4 290,86	

	Caracterização da dívida	Dívida em 1 de janeiro	Dívida em 31 de dezembro	Observações
2280014800	TRIFORMIS - FORMAÇÃO E CONSULTORIA TÉCNI	2 540,00	0,00	
2280014813	DELTA CAFES - RUI AZINHAIS NABEIRO, LDA.	0,00	419,04	
2280014822	PS PRINT UNIPessoal, LDA.	0,00	1 310,02	
2280014860	CAVALEIROS FALCOEIROS D'RIBADOURO, LDA.	922,50	922,50	
2280014861	SOFIA SZKUTNIK LDA.	0,00	50,00	
2280014862	FUNDAÇÃO CASA DA MÚSICA	0,00	22 878,00	
2280014866	ARU KOOL, LDA.	0,00	10 693,07	
2280014867	FRANCISCO PIRES FERREIRA	0,00	400,00	
2280014869	TRODMAN CONSUMÍVEIS DE MANUTENÇÃO UNIPES	0,00	130,55	
2280014870	PAULO JORGE LOBO DA SILVA	0,00	287,82	
2280014879	MALVALUX, UNIPessoal LDA.	1 009,23	3 868,31	
2280014892	ECOBITE-INFORMATICA PROFISSIONAL LDA	0,00	1 298,07	
2280014900	ARTECANTER-INDUSTRIA CRIATIVA, LDA	2 460,00	0,00	
2280014918	COPAVERDE-CONSULTORIA E PRESTAÇÃO DE SER	0,00	10 713,80	
2280014921	HEROIS DOS SORRISOS LDA	0,00	430,50	
2280014922	KNOWIT-CONASULTORIA FORMAÇÃO E TECNOLOGI	0,00	145,00	
2280014925	PLANTIBRAGA LDA	0,00	3 468,88	
2280014927	LETRAS E ASTERISCOS - ARTES GRAFICAS UNI	0,00	14 575,10	
2280014928	GRAFICA VILAR DO PINHEIRO - SANTOS E REI	0,00	1 365,30	
2280014932	CHANDRA MARCO MALATITSCH	0,00	2 000,00	
2280014946	CARLOS ALBERTO MENDES VAZ	0,00	78,20	
2280014949	ISABEL FERNANDA MACEDO MARQUES DE CASTRO	0,00	1 477,82	
2280014957	ESPAÇO GENIAL CONSTRUÇÃO CIVIL E OBRAS P	0,00	6 692,73	
2280014977	COFINA MEDIA SA	0,00	11 525,10	
2280014983	CALDO ENTORNADO - RESTAURAÇÃO E BEBIDAS,	0,00	266,50	
2280014985	SIR-SOCIEDADE INDUSTRIAL DE RESTAURAÇÃO	0,00	600,00	
2280015071	INSTITUTO GESTAO E ADMINISTRACAO PUBLICA	0,00	2 455,00	
2280015200	MATADOURO E CARNES LINDA ROSA, LDA	0,00	153,08	
2280015202	TRANSPORTES TERRINHA LDA	0,00	73,80	
2280015205	MAXIGLOBAL-EQUIPAMENTOS E SERVIÇOS DE IN	0,00	14 453,19	
2280015206	EUROTUX INFORMÁTICA S.A.	0,00	1 230,00	
2280015213	SILVIA MARTA FERREIRA MARTINS	0,00	473,06	
2280015216	ISABEL DA COSTA MARQUES	0,00	1 500,00	
2280015223	HIDEPixel LDA	0,00	491,88	
2280015263	PALAVRAS MALABARISTAS - ASSOCIAÇÃO	0,00	400,00	
2280015289	VASCO CARVALHO UNIPessoal LDA	0,00	3 104,08	
2280015295	EXACHEM-SOLUÇÕES QUÍMICAS LDA	0,00	2 447,70	
2280015302	PRODIGISUBTIL COMÉRCIO DE PRODUTOS QUIMI	0,00	24 408,55	
2280015318	VECOURBANDESIGN, UNIPessoal LDA.	0,00	415,99	
2280015319	NEVES JÚNIOR & FILHOS, LDA	0,00	121,47	
2280015327	PÁGINENCANTADA - UNIPessoal LDA.	0,00	183,27	
2280015330	SIM FLORESTA LDA	0,00	8 548,50	
2280015343	PECOL SISTEMAS DE FIXAÇÃO, SA.	0,00	260,44	
2280015347	GAVETA DE PROMESSAS-CLUB	0,00	2 400,00	
2280015365	PROEZAS E OUSADIAS LDA	0,00	215,60	
2280015368	CARLOS MAGALHÃES BARROS UNIPessoal, LDA.	0,00	13 530,00	
2280015370	JOANA MARIA ARAÚJO FERREIRA UNIPessoal,	0,00	159,29	
2280015383	FEDRA PEREIRA DOS SANTOS	0,00	1 820,40	
2280015390	CIDADE INTEGRAL-ARQUITECTURA E ENGENHARI	0,00	1 500,60	
2280015391	ORDEM DOS MÉDICOS VETERINÁRIOS	0,00	8,89	
2280015392	PATO LÓGICO EDIÇÕES, UNIPessoal, LDA	0,00	1 766,03	
2280015399	LOVERS & LOLLYPOPS, UNIPessoal, LDA	0,00	984,00	
2280015401	KTESIOS APPRAISAL - CONSULT. E AVALIAÇÃO	0,00	2 829,00	
2280015403	TRED.INF - INTELIGENCIA DIGITAL, LDA	0,00	4 920,00	
2280015409	CLARA NET PORTUGAL - TELECOMUNICAÇÕES SA	0,00	1 414,50	
2280015412	JOÃO ALBERTO DE OLIVEIRA VILAÇA	0,00	200,00	
2280015421	ANIBAL PAULO BARROS RODRIGUES FIGUEIRA	0,00	246,00	
2280015436	MATILIGHT LDA.	0,00	585,48	

	Caracterização da dívida	Dívida em 1 de janeiro	Dívida em 31 de dezembro	Observações
2280015443	TBP CONSULTORIA E GESTÃO DE ARQUIVO	0,00	738,94	
2280015464	MORE CONFORT - INDÚSTRIA E COMÉRCIO DE M	0,00	123,00	
2280015465	MONDO PORTUGAL, S.A.	0,00	119,46	
2280015466	TELMO JORGE COELHO CARVALHO	0,00	768,75	
2280015470	OSTV, LDA.	0,00	7 995,00	
2280015479	HISTÓRIAS SERENAS - RESTAURAÇÃO E EVENTO	0,00	566,00	
2280015484	PINHEIRO COELHO & FERREIRA SOUSA, LDA	0,00	1 260,88	
2280015493	EDUARDO FILIPE MORGADO DA COSTA	0,00	1 918,55	
2280015496	COPISSAURIO REPRO, CENTRO DE IMPRESSÃO,	0,00	711,56	
2280015500	CÉLINE & MIMOSO - REST. E EVENTOS, LDª	0,00	200,00	
2280015501	FERNANDA PAULA MARQUES DE OLIVEIRA	0,00	5 535,00	
2280015502	VMSEGURANÇA PRIVADA, VIG. E MOTIVAÇÃO, L	0,00	1 107,00	
2280015506	EDIÇÕES HUMUS LDA	0,00	1 003,29	
2280015507	PAULA ALEXANDRA RIBEIRO DA SILVA PEIXOTO	0,00	200,00	
2280015522	BIOSTASIA PROJECTOS E SERVIÇOS DE ENGENH	0,00	3 985,20	
2280015527	TOP PARTNER - VIAGENS E SOLUÇÕES EMPRESA	0,00	7 277,80	
2280015529	ALLEN- PROJECT MANAGEMENT CONSULTING, LD	0,00	24 575,40	
2280015535	FIREMAP, LDA	0,00	3 259,50	
2280015537	OS GOLFINHOS - ASSOCIAÇÃO DE NADADORES S	0,00	7 584,95	
2280015538	CENTRO DE ESTUDOS DE DIREITO PUBLICO E R	0,00	48,00	
2280015540	ABF-COMERCIO FRUTAS E PRODUTOS HORT, LDA	0,00	10 379,52	
2280015543	DIALUGUS COMUNICAÇÃO, LDA	0,00	250,00	
2280015548	MAISDECOPIAS UNIPessoal. LDA	0,00	7 871,79	
2280015549	OS TAIS DO VÍDEO UNIPessoal, LDA	0,00	492,00	
2280015552	ASSOC. PORTUGUESA DE GESTÃO DE DESPORTO	0,00	1 230,00	
2280015554	TTM - TRADUÇÕES TÉCNICAS DO MINHO, LDA	0,00	1 599,00	
2280015555	TREEMWORLD, LDA	0,00	5 218,65	
2280015561	FLAVIO ALDO CARDOSO AZEVEDO	0,00	840,00	
2280015562	ANABELA DE AZEVEDO PACHECO FERREIRA	0,00	300,00	
2280015563	ANTONIO MANUEL ALVES FERREIRA	0,00	830,00	
2280015564	DIPLOMATA - VIAGENS E TURISMO	0,00	199,13	
2280015565	NORTALUGA ALUGUER DE EQUIPAMENTO, LDA	0,00	6 113,10	
2280015568	LUSOMANU COMERCIO E MANUTENÇÃO DE EQUIP.	0,00	28 897,62	
2280015569	ORGAL ORGAN. GRAFICA E PUBLICIDADE ORLAN	0,00	350,55	
2280015574	STATUA ATELIER DE ESCULTURA CONSERVAÇÃO	0,00	2 059,18	
2280015577	HORTIRELVA - PROJEÇÃO, CONST.MAN. ESPAÇ	0,00	4 305,00	
2280015578	FÉLIX FERNANDES, LDA	0,00	150,00	
2280015579	ALFABETO PADRÃO, LDA	0,00	393,60	
2280015580	GISELA ALEXANDRA CARVALHO FIGUEIREDO PER	0,00	120,00	
2280015581	QUAL ALBATROZ, LDA	0,00	446,00	
2280015582	ANABELA DA SILVA DIAS MAIA	0,00	147,60	
2280015584	LUPA DESIGN DE COMUNICAÇÃO E IDEIAS UNIP	0,00	639,60	
2280015585	JOANA RAQUEL DA ROCHA CHEGANÇAS	0,00	147,60	
2280015587	ANA MARGARIDA SILVESTRE BOTELHO	0,00	300,00	
2280015588	MARTA ALEXANDRA DA CRUZ MADUREIRA	0,00	120,00	
2280015594	SERGIO GONÇALVES RIBEIRO	0,00	147,60	
2280015595	SEBASTIAO JOSE FERNANDES PEIXOTO	0,00	147,60	
2280015596	SARA CADIMA FEIO	0,00	120,00	
2280015597	RAQUEL MARIA FERNANDES COSTA	0,00	120,00	
2280015599	MARATONAS DE LEITURA - CONS. EDITORIAIS,	0,00	971,70	
2280015605	CATIA SOARES VIDINHAS	0,00	120,00	
2280015609	ANTONIO ANTUNES & FILHOS, LDA.	0,00	178,30	
2280015611	ENGENHO E MEDIA, LDA	0,00	36,00	
2280015612	DROGARIA FELIZ, LDA.	0,00	685,27	
2280015613	INSTITUTO NACIONAL DE SAÚDE DR. RICARDO	0,00	30,00	
2280015615	CAIXOTARIA MANUEL COSTA E FILHOS, LDA	0,00	574,41	
2280015616	AUGUSTO & LIMA, LDA.	0,00	18,01	
2280015618	PEREIRA E ROCHA-ESTAB.FRIGIDEIRAS DO CAN	0,00	450,00	

	Caracterização da dívida	Dívida em 1 de janeiro	Dívida em 31 de dezembro	Observações
2280015620	CARDIAUTO REPARAÇÕES,LDA.	0,00	319,80	
2280015622	APTECE-ASSOC. PORTUGUESA DE TURISMO DE C	0,00	1 230,00	
2280015624	RUNPORTO COM ORGANIZAÇÃO EVENTOS DESPORT	0,00	4 151,25	
2280015625	SOPRO DE SABIO - UNIPESSOAL, LDA	0,00	246,00	
2280015626	SABFORMA ACADEMIA FORMAÇÃO, LDA.	0,00	110,70	
2280015627	RICARDO JORGE TEIXEIRA DA SILVA	0,00	5 701,65	
2280015628	BARBOT- INDUSTRIA DE TINTAS, SA	0,00	701,20	
2280015631	ASSOC PORTUGUESA BIBLIOTECARIOS ARQUIVIS	0,00	45,00	
2280015632	CARINA ALEXANDRA LAJOSO DA ROCHA	0,00	400,00	
2280015633	DOMINGOS FRANCISCO MARTINS DE CASTRO	0,00	375,00	
2280015638	BRUNO MIGUEL GOMES FERREIRA DOS SANTOS	0,00	600,00	
2280015639	MAFALDA VILAN PEREIRA PIRES	0,00	400,00	
2280015641	ARVOVALOR UNIPESSOAL, LDª	0,00	1 097,10	
2280015643	JOSÉ MARCELINO CARVALHO GOMES	0,00	190,00	
2280015644	ADELINO MENDES DE OLIVEIRA	0,00	4 612,50	
2280015646	JOEL CARLOS CUNHA NOVAIS	0,00	2 460,00	
2280015651	JOSE GIGANTE ARQUITECTOS, LDA	0,00	27 442,53	
2280015652	AFINISTOR FABRICAÇÃO E COMERCIALIZAÇÃO D	0,00	750,00	
2280015653	KAIZEN INSTITUTE PORTUGAL, TRAINING, UNI	0,00	11 439,00	
2280015664	JOSÉ ALBERTO DE SOUSA LEITE	0,00	738,00	
2280015665	ADRIANO MANUEL MARTINS FERREIRA	0,00	1 525,20	
2280015667	MEGAPROD- PRODUÇÕES E MEIOS PUBLICITARIO	0,00	7 137,94	
2280015668	LILIA MARINA PEREIRA DA CUNHA	0,00	150,00	
2280015670	JUNGLESTARS,LDA	0,00	307,50	
2280015673	PITAL S.L.	0,00	7 865,00	
2280015678	FIGURA ENIGMATICA - ILUMINAÇÕES, LDA	0,00	41 697,00	
2280017946	APC - INSTRUMENTOS MÚSICAIS, LDA.	0,00	769,98	
2280017960	MERITOPALPITE - PRODUÇÃO DE EVENTOS UNIP	0,00	2 773,65	
2280017966	ENIF - EMP. NORTENHA DE INF. FORMAÇÃO LD	0,00	8 456,25	
2280017979	GLOBAL NOTÍCIAS - MEDIA GROUP, S. A.	0,00	298,89	
2280017986	ESQUEMA DE TEMPEROS - RESTAURAÇÃO UNIPES	0,00	960,00	
	FORNECEDORES: FATURAS EM RECEÇÃO E CONFERÊNCIA	897 550,59	2 111 111,88	
	ESTADO E OUTRAS ENTIDADES PÚBLICAS			
24	ESTADO E OUTROS ENTES PUBLICOS	660 342,40	695 818,73	
242	RETENCAO DE IMPOSTOS SOBRE RENDIMENTOS	139 894,61	156 945,73	
2421	I.R.S. - CATEGORIA 'A'	136 478,00	148 430,00	
2422	I.R.S. - CATEGORIA 'B'	3 416,61	7 138,53	
2426	I.R.C.-PEDIAIS	0,00	1 377,20	
243	IMPOSTO SOBRE O VALOR ACRESCENTADO (IVA)	15 899,77	11 726,88	
2436	IVA - A PAGAR	15 899,77	11 726,88	
244	RESTANTES IMPOSTOS	317,96	89,09	
2441	IMPOSTO DE SELO	317,96	89,09	
24414	IMPOSTO DE SELO GARANTIAS (10.2.0.0)	189,85	85,55	
24415	IMPOSTO DE SELO GARANTIAS (10.3.0.0)	124,57	0,00	
24419	ADICIONAL DE 30% S/TAXAS E LICENCAS	3,54	3,54	
245	CONTRIBUICOES PARA A SEGURANCA SOCIAL	501 459,56	524 289,53	
2451	A.D.S.E.	41,60	41,60	
24511	ADSE - DA ENTIDADE EMPREGADORA	41,60	41,60	
2452	CAIXA GERAL DE APOSENTAÇÕES	369 751,59	388 365,75	
24521	CGA - DA ENTIDADE EMPREGADORA	258 260,06	270 240,75	
24522	CGA - DOS TRABALHADORES	111 491,53	118 125,00	
2453	INSTITUTO DE GESTÃO FINANCEIRA DA S.S.	105 208,02	113 146,31	
24531	SS - DA ENTIDADE EMPREGADORA	71 760,89	77 183,46	
24532	SS - DOS TRABALHADORES	33 447,13	35 962,85	
2456	CAIXA PREVIDÊNCIA MINISTÉRIO EDUCAÇÃO	21,15	0,00	
2458	COFRES DE PREVIDÊNCIA	24,85	0,00	
2459	OUTRAS CONTRIBUIÇÕES	26 412,35	22 735,87	

	Caracterização da dívida	Dívida em 1 de janeiro	Dívida em 31 de dezembro	Observações
245901	DIRECÇÃO GERAL DAS FLORESTAS	0,54	0,54	
245902	I.C.N.INSTITUTO DE CONSERVAÇÃO DA NATURE	3,50	3,50	
245903	2º SERVIÇO DE FINANÇAS DE BRAGA	307,74	137,59	
245905	EMOLUMENTO CONSERVATÓRIA REG. PREDIAL	8 350,00	6 774,37	
245906	IPQ-10% P/CENTRO DE NORMALIZAÇÃO	823,43	961,93	
245907	DGAA - EDIFÍCIOS SEDE DE JUNTA	2 618,69	2 618,69	
245909	GNR/PSP - PARTE NAS MULTAS	72,00	9,00	
245910	SERVIÇO DE ESTRANGEIROS E FRONTEIRAS	1 959,40	3 273,15	
245913	FORMAÇ.PROF.-POSTO TRABALHO-ESTÁGIO PROF	1 548,17	1 548,17	
245915	BRAGAHABIT	225,25	0,25	
245916	CÂMARA MUNICIPAL DE BRAGA	1 159,69	1 414,69	
245917	GABINETE DE ARQUEOLOGIA	2 992,79	2 992,79	
245918	ESTADO - PARTE NAS MULTAS	662,11	527,11	
245919	INDEMNIZAÇÕES JUDICIAIS	2 768,53	0,00	
245920	CENSOS 2011	1 072,09	1 072,09	
245921	SERVIÇO NACIONAL BOMBEIROS E PROT. CIVIL	798,08	798,08	
245924	SAD - GUARDA NACIONAL REPUBLICANA	27,63	0,00	
245926	DIVERSOS	0,00	19,10	
245927	CAIXA GERAL APOSENTAÇÕES - 0,5% S/EMPR.	264,31	264,31	
245928	ANSR-AUTORIDADE NAC.SEGURANÇA RODOVIÁRIA	127,46	127,46	
245929	INSTITUTO GESTÃO FINANCEIRA SEG.SOCIAL	613,98	23,10	
245932	AMA - ESPAÇOS DO CIDADÃO	16,96	102,30	
245933	IMT - ESPAÇOS DO CIDADÃO	0,00	67,65	
247	PENHORAS DE CRÉDITOS DOS FORNECEDORES	2 767,50	2 767,50	
247011	BRITALAR-SOCIEDADE DE CONSTRUÇÕES, S.A.	2 767,50	2 767,50	
249	IMPOSTOS A RECEBER	3,00	0,00	
2494	IMPOSTO DE SELO	3,00	0,00	
249411	IMPOSTO DE SELO SOBRE LICENÇAS	3,00	0,00	
	TOTAL ESTADO E OUTRAS ENTIDADES PÚBLICAS	660 342,40	695 818,73	
	FORNECEDORES DE IMOBILIZADO C/C			
2611	FORNECEDORES DE IMOBILIZADO C/C	63 732,08	25 000,00	
2611010154	STAND CICLISTA DO NORTE	280,00	0,00	
2611010473	AGARB - MAQUINAS E FERRAMENTAS, LDA	566,91	0,00	
2611010501	TRIBUNAL JUDICIAL DE BRAGA	204,00	0,00	
2611010984	F.A.LIMA & FILHOS, L.DA	959,40	0,00	
2611012667	SOARES & GREGO, LDA	11 328,97	0,00	
2611012882	GREATWINDS SA	392,80	0,00	
2611014791	VILMA FERREIRA DIAS DE BRITO RICARDO	50 000,00	25 000,00	
2618	FORNECEDORES IMOBILIZADO-FACT.CONFERENCI	0,00	744 712,69	
2618010052	GANDIAS - SOC. DE REPRESENTACOES, LDA	0,00	105,15	
2618010448	EMPIPHONE-COM.DE TELECOMUNIC., UNIPES.LDA	0,00	147,60	
2618010476	URBANOP-URBANIZAÇÕES E OBRAS PUBLICAS, L	0,00	32 069,39	
2618010965	CONDOMINIO EMPREENDIMENTO CHEBA 5-TORRE	0,00	5 192,06	
2618011541	AREAL EDITORES S.A.	0,00	3 832,28	
2618011573	HAWORTH PORTUGAL-MOBILIARIO ESCRITOR S.A	0,00	7 903,26	
2618011759	ALVARO ALMEIDA & VILA REAL LDA.	0,00	2 339,09	
2618011775	SISTEMAS ELECTRONICOS SEGUR.INTEGRADA,LD	0,00	1 034,43	
2618011871	MEGATRONICA-INFORMATICA E ELECTRONICA,LD	0,00	1 179,95	
2618011878	CONSTRUÇOES R.& F. OLIVEIRA, LDA.	0,00	10 206,19	
2618011885	ARCOHOTEL-EQUIP.HOTELARIA CLIMATIZAÇ.LDA	0,00	139,11	
2618011930	AV-BRAGA-COMERCIO MATERIAL ELECT.E ELECT	0,00	359,85	
2618012002	GEOSOLOS-TECNICOS CONSULTORES, LDA	0,00	2 872,05	
2618012134	SIMPLUX-INSTALAÇÕES COMÉR.MAT.ELÉCT.LDA.	0,00	146,27	
2618012200	VIAHERTZ RADIOCOMUNICAÇÕES SERVIÇOS LDA.	0,00	7 681,35	
2618012325	FRITEMPO COM.EQUIP.FRIO E AR CONDIC,LDA	0,00	330,28	
2618012361	MLL-CONSTRUÇÃO CIVIL E OBRAS PÚBLICAS LD	0,00	3 207,03	
2618012413	SCHREDER ILUMINAÇÃO,SA	0,00	5 235,22	

	Caracterização da dívida	Dívida em 1 de janeiro	Dívida em 31 de dezembro	Observações
2618012463	SISFIX-COMÉRCIO REP.MAT.INF.LIVRARIA LDA	0,00	5 870,23	
2618012667	SOARES & GREGO, LDA	0,00	11 328,97	
2618012777	VALTER FERREIRA ARCANJO,LDA.	0,00	3 830,36	
2618012882	GREATWINDS SA	0,00	14 275,94	
2618012915	FERREIRA & LIMA,LDA.	0,00	449,22	
2618013432	HMCB UNIPESSOAL, LDA	0,00	1 851,15	
2618013809	SOCINOG, LDA	0,00	2 070,45	
2618014043	SOLTRAFEGO-SOLUÇÕES DE TRÂNSITO ESTAC.	0,00	15 350,40	
2618014380	COSTEIRA - ENGENHARIA E CONSTRUÇÃO, SA	0,00	105 537,89	
2618014866	ARU KOOOL, LDA.	0,00	152 439,36	
2618014896	ASSOCIAÇÃO DE INFORMATICA DA REGIÃO DO C	0,00	92 245,08	
2618015256	CONSTRUROBUSTA UNIPESSOAL LDA	0,00	119 914,60	
2618015296	BRAGA & MALHEIRO LDA	0,00	13 822,40	
2618015372	CYBER DIGITAL BUSINESS ESCOLA PROFISSION	0,00	18 450,00	
2618015440	DETALHE VIRTUAL-SISTEMAS TECNICOS LDA	0,00	19 495,50	
2618015465	MONDO PORTUGAL, S.A.	0,00	1 082,78	
2618015557	SECTOR DIGITAL - COM. SOL.ELECT., UNIP.,	0,00	897,90	
2618015606	BASEDOIS INFORMATICA E TELECOMUNICAÇÕES,	0,00	79 280,88	
2618017981	HARDSECURE SOCIEDADE UNIPESSOAL, LDA.	0,00	2 539,02	
	TOTAL FORNECEDORES DE IMOBILIZADO	63 732,08	769 712,69	
	FORNECEDORES C/ GARANTIAS			
2617	FORNECEDORES IMOBILIZADO-GARANTIAS	1 501 701,89	1 457 312,44	
2617010008	SITAGUA, LDA	2 725,08	2 725,08	
2617010016	FLOSAGUA - ESTUDOS REP. E MONTAGENS,LDA	1 239,26	1 239,26	
2617010029	ELECTRONICA JOSE COSTA MARTINS	329,77	329,77	
2617010034	ELIUN - ELECTRO INST.UNIDOS DO NORTE	913,87	0,00	
2617010075	ALEXANDRE BARBOSA BORGES, S.A.	35 026,07	33 215,45	
2617010078	LIMA XAVIER & RAMOA	215,48	215,48	
2617010081	LOPES & CRUZ, LDA	2 809,66	2 809,66	
2617010108	CONSTRUÇOES BOAVENTURA & FILHOS, LDA	29 534,02	20 066,64	
2617010123	PICHELARIA DO CAVADO,S.A.	7 751,68	3 089,51	
2617010199	SERRALHARIA CUNHA, LDA	390,02	390,02	
2617010243	NORTEMARCA-MARCAÇÃO ESTRADAS PARQUES,LDA	6 273,36	8 155,12	
2617010256	VILACA, SOUSA & ESTEVES, LDA	433,72	433,72	
2617010257	ELECTRO ANTUNES, LDA	3 146,68	3 146,68	
2617010267	BCINERGIA-INSTALAÇÕES ELÉTRICAS,SA	2 926,01	641,20	
2617010279	ELECTROGRACA INSTALACOES, LDA	2 288,72	326,84	
2617010281	EMPIS INFORMATICA E SERVICOS, LDA	1 454,89	1 454,89	
2617010303	BRAGALUX - MONTAGENS ELECTRICAS, LDA	1 585,05	2 106,18	
2617010332	FABRIGIMNO	156,20	156,20	
2617010347	J. PRUDENCIO, LDA	684,41	684,41	
2617010360	GRACA & MENDES, LDA	94,50	94,50	
2617010403	CAMPOS SILVA, S.A.	19 535,70	19 535,70	
2617010405	MELNOR MONTAGENS ELECT.UNIPESSOAL, LDA	10 296,27	10 296,27	
2617010411	EMPRESA CONSTRUCAO AMANDIO CARVALHO,SA	676,57	676,57	
2617010421	JOSE JOAQUIM DA SILVA MARQUES	4 171,24	1 959,49	
2617010442	DTE, INSTALAÇÕES ESPECIAIS, S.A.	18 702,46	8 842,72	
2617010448	EMPIPHONE-COM.DE TELECOMUNIC.,UNIPES.LDA	7 640,55	7 640,55	
2617010449	VIVEIROPLANTAS-ABEL PINHO MOREIRA,LDA	3 749,99	3 749,99	
2617010462	EMPRESA GRANITOS POLIDOS E CANTARIAS,LDA	41,43	41,43	
2617010470	EXPRESS AR-MONTAGEM,REP.ASSIST.CONDIC.	4 005,61	4 005,61	
2617010475	CONSTRUTORA DA LOUREIRA, LDA	19 976,40	19 976,40	
2617010476	URBANOP-URBANIZAÇÕES E OBRAS PUBLICAS LD	13 496,59	15 268,43	
2617010481	JOAQUIM VIEIRA GONÇALVES,LDA	207,09	207,09	
2617010482	DOMINGOS DA SILVA TEIXEIRA, SA	17 135,71	14 322,86	
2617010483	ANTONIO PEIXOTO DIAS & Cª.,LDA	22 068,21	23 020,56	
2617010484	CARLOS RODRIGUES & FºS.,LDA	9 053,67	9 053,67	

	Caracterização da dívida	Dívida em 1 de janeiro	Dívida em 31 de dezembro	Observações
2617010521	ANTUNES & DURAES, LDA	2 419,37	2 419,37	
2617010528	JOSE COSTA COSTEIRA & FILHOS, LDA	7 805,00	7 805,00	
2617010532	SINORCO - SOC.IND.NORTENHA CONSTR.LDA.	92 209,87	92 209,87	
2617010533	FDO - CONSTRUÇOES, S.A.	410,05	410,05	
2617010542	ESPERANCA MINHO-CONST.C.OBRAS PUB.C.V.P.	3 280,01	3 280,01	
2617010543	MENDES & TORRES, LDA.	541,04	541,04	
2617010550	GRUPNOR-ELEVADORES DE PORTUGAL, LDA.	1 518,56	68,56	
2617010555	MIRANDA LOPES, LDA	283,81	283,81	
2617010584	CARPINLAGO - JOAO CONSTATINO CARDOSO ALV	785,31	785,31	
2617010585	BRAGA -3 CONSTRUÇOES, LDA	5 451,49	5 451,49	
2617010631	FREGUESIA DE PALMEIRA	12 704,58	0,00	
2617010770	BRITALAR - SOCIEDADE CONSTRUÇÕES, S.A.	24 744,23	24 744,23	
2617010833	NARCISO CARVALHO & FILHOS, LDA.	99,90	99,90	
2617010845	JOAO VIEIRA & FILHO, LDA.	308,38	308,38	
2617010870	ANTONIO AMORIM MONTEIRO, IRMAOS, LDA.	4 781,72	4 781,72	
2617010904	SOC.CONST.SOARES DA COSTA, SA	3 462,16	3 462,16	
2617010979	J. & J.M.ARAUJO, LDA.	5 687,42	5 687,42	
2617010984	F.A.LIMA & FILHOS, L.DA	2 133,26	1 134,04	
2617010986	CONSTRUÇOES IRMAOS FERNANDES & SANTOS,L.	1 606,30	1 606,30	
2617010996	C.PEREIRA & C.A, LIMITADA	112,61	112,61	
2617011118	JOAO FERNANDES DA SILVA, S.A	2 865,91	2 865,91	
2617011128	BRAVILUX-COM.INST.MAT.ELECTRICO, LDA	774,37	774,37	
2617011169	CONTROSOL-CONTROLO SOLAR E DECORACAO, LD	152,50	152,50	
2617011216	ARLINDO CORREIA & FILHOS, S.A.	4 684,31	4 684,31	
2617011318	URBANSPOIT	473,86	473,86	
2617011341	JOSE VEIGA PEIXOTO	521,50	521,50	
2617011347	OASIS URBANO-EQUIPAMENTO DECORACAO URBAN	2 649,59	2 649,59	
2617011376	ASSOC - OBRAS PUBLICAS, ACE	4 395,49	4 395,49	
2617011455	MANUEL RORIZ DE OLIVEIRA, S.A.	12 536,96	12 536,96	
2617011521	ARTUR DA SILVA RIBEIRO,LDA.	121 690,99	121 753,90	
2617011553	BRAS DE FARIA MACEDO & FILHOS, LDA	18 591,98	11 619,70	
2617011649	C.MIRANDA-SOC.EQUIPAMENTOS ESCOLARES,LDA	362,62	362,62	
2617011664	MAPREL, LDA	975,56	975,56	
2617011727	SERNIS-FORMAÇÃO E SOLUÇÕES TECNOLÓG.L.DA	3 111,19	3 111,19	
2617011755	FBS-SISTEMAS INTEGRADOSA SA	63,21	63,21	
2617011785	AUGUSTO DE OLIVEIRA FERREIRA & C.LDA	759,48	0,00	
2617011878	CONSTRUÇOES R & F. OLIVEIRA, LDA.	6 232,59	4 355,47	
2617011902	SOCIEDADE CONST.CASIMIRO FERREIRA, LDA.	2 413,04	2 413,04	
2617011946	FLOSEL-INSTAL.ELECTRICAS E HIDRAULICAS,L	234,22	234,22	
2617011995	SILFARMETAL-SERRALHARIA CIVIL, LDA.	5 156,76	8 345,62	
2617012034	BRICANTEL-COM.MAT.ELECTRICO BRAGANCA,LDA	1 297,26	406,93	
2617012134	SIMPLUX-INSTALAÇÕES COMÉR.MAT.ELÉCT.LDA.	9 986,78	4 458,10	
2617012135	EURICO FERREIRA, SA	1 098,71	1 098,71	
2617012192	M F M SOC CLIMATIZAÇÃO E COMERC.EQUIP.SA	3 667,00	3 667,00	
2617012272	PERFILEUM -CONSTRUÇOES REMODELACOES LDA	464,27	464,27	
2617012297	DELTA-SOC.TECNICA DE ELECTRICIDADE, LDA	1 151,17	1 151,17	
2617012310	TOMÁS & MIRANDA LDA.	482,00	482,00	
2617012335	APARÍCIO & FILHOS,LDA.	1 904,40	1 717,36	
2617012355	FREITAS COSTA & FILHOS, LDA	8 678,60	20 110,07	
2617012357	SINALNORTE-SINALIZAÇÃO MARC. ESTRAD.LDA	2 743,90	2 743,90	
2617012361	MLL-CONSTRUÇÃO CIVIL E OBRAS PÚBLICAS LD	10 449,06	13 706,67	
2617012392	FDO PROJECTOS, LDA	25 817,12	25 817,12	
2617012393	JDS, JOAQUIM DUARTE SOUSA,LDA	157,89	157,89	
2617012410	COLOMAD-CONSTRUÇÃO CIVIL CARPINTARIA LDA	143,75	143,75	
2617012431	NORTE TENIS CONST. COMPLEXOS DESP.LDA	27 416,14	27 416,14	
2617012479	CONSTRUBRACARA-CONSTRUÇÕES, LDA.	83 291,39	75 478,74	
2617012481	BRACOCIL - CONSTRUÇÕES LDA.	337,38	337,38	
2617012494	HENRIQUE SILVA & FILHOS,LDA.	1 682,80	1 682,80	

	Caracterização da dívida	Dívida em 1 de janeiro	Dívida em 31 de dezembro	Observações
2617012653	JOSE MOREIRA FERNANDES & FILHOS, S.A.	1 977,44	1 977,44	
2617012656	CONSTRUÇÕES EUROPA AR-LINDO, S.A.	13 192,66	13 192,66	
2617012667	SOARES & GREGO, LDA	12 587,42	12 587,42	
2617012866	MACHADO & PEDROSA INST. ELECTRICAS, LDA	85,00	85,00	
2617012902	SOCIEDADE INDUSTRIAL DE CUCUJÃES,SA	4 647,74	4 647,74	
2617012988	CONSTRUÇÕES REFOIENSE, LDA.	174 240,64	150 633,34	
2617012990	ANTUNES & DURÃES - PARQUES INFANTIS,LDA.	653,92	653,92	
2617013153	BATENTBRIVK CONSTRUTORA, LDA.	497,18	497,18	
2617013163	GABIMARÃO CONSTRUÇÕES, SA	7,35	7,35	
2617013205	ENSUL MECI GESTÃO PROJECTOS ENG. SA	598,52	598,52	
2617013237	DUQUE & DUQUE, TERRAPLANAGENS, LDA	2 635,92	1 185,10	
2617013251	SCHINDLER ASCENSORES ESCADAS ROLANTES,SA	1 047,87	492,79	
2617013264	CONSTRUÇÕES DOMINGOS E FILHOS LDA	264,00	264,00	
2617013276	FERNANDO AUGUSTO DA SILVA, LDA	2 547,48	2 547,48	
2617013374	PROWORLD SISTEMAS DE SEGURANÇA,LDA.	4 182,42	3 701,11	
2617013424	ANTÓNIO A C MARTINS-ARQUITECTOS ASSOC.LD	2 948,41	0,00	
2617013589	MANUEL MOTA PIMENTA, LDA	1 195,10	1 195,10	
2617013625	MARIJOBEL, LDA	1 568,05	1 568,05	
2617013641	NICOLAU DE MACEDO,S.A.	19,05	19,05	
2617013681	PISTA D'IDEIAS LDA.	2 601,33	2 601,33	
2617013693	MARTINS & FILHOS,SA	3 812,15	0,00	
2617013723	EMESINGULAR,LDA.	12 876,84	12 876,84	
2617013740	ELECTRO BRUNO BARBOSA SOARES, LDA.	675,00	675,00	
2617013774	TABIQUE ENGENHARIA, LDA	195,00	195,00	
2617013784	PROJECTINA-Estudos e Projectos, Lda	260,00	0,00	
2617013790	GRANIMARANTE-GRANITOS E CONSTRUÇÕES, LDA	21 591,92	21 591,92	
2617013809	SOCINOG, LDA	39 149,37	48 089,40	
2617013867	ARTUR RAMOS & FILHOS, LDA	3 528,00	3 528,00	
2617013902	ROFRAMARI-INST. CANALIZAÇÕES ESGOTOS,LDA	1 240,00	1 240,00	
2617013940	ANDRADE E ALMEIDA, CONSTRUÇÕES, LDA	20 413,73	14 289,61	
2617013961	ALEXANDRE BARBOSA BORGES BRITALAR A.C.E.	83 991,76	83 991,76	
2617014030	VITOR SOARES SOCIEDADE CONSTRUÇÕES LDA.	799,68	1 279,10	
2617014042	NORURB, S.A.	23 515,48	21 632,60	
2617014050	LIGALOTE, LDA.	24 535,24	25 500,70	
2617014052	BRUNO BARBOSA ARAÚJO UNIPessoal, LDA	23 644,07	36 674,97	
2617014084	JAPEL-MONTAGENS ELÉCTRICAS.LDA	0,00	1 136,96	
2617014094	CÂNDIDO JOSÉ RODRIGUES, S.A.	7 952,28	7 952,28	
2617014143	MTRCD UNIPessoal LDA.	3 894,00	3 894,00	
2617014177	CARI CONSTRUTORES, SA	449,06	449,06	
2617014354	MCM - MOREIRA, CRUZ & MAGALHÃES, LDA.	14 325,58	10 027,91	
2617014380	COSTEIRA - ENGENHARIA E CONSTRUÇÃO, SA	74 970,87	74 970,87	
2617014402	M. COUTO ALVES - PSS, SA	14 918,71	10 443,10	
2617014403	MOJL CONSTRUÇÕES, LDA	3 947,43	5 712,61	
2617014407	INDUSTRIAL LABORUM IBÉRICA, SA	6 083,94	6 083,94	
2617014420	BRASOLAR, LDA	2 274,05	2 274,05	
2617014465	ECON - ECO CONSTRUÇÃO, LDA	12 802,91	8 962,04	
2617014503	SOREDE CONSTRUÇÃO UNIPessoal, LDA	791,35	791,35	
2617014514	INDEXVOLTAGE SOLUÇÕES TÉCNICAS UNIPessoa	0,00	489,00	
2617014596	KW - ALTERNATIVAS EM ENERGIA, LDA	3 962,58	3 962,58	
2617014621	ÂNGELO GOMES, UNIPessoal, LDA.	2 259,50	7 619,52	
2617014864	A. VALÉRIO DE FIGUEIREDO, LDA	0,00	985,00	
2617014961	MIRANVIAS-PINTURA E SINALIZAÇÃO, LDA.	0,00	2 203,26	
2617015016	DIVISAO DE CONTABILIDADE	74 847,13	91 340,04	
2617015207	DECISION MAP,SA	0,00	384,00	
2617015256	CONSTRUOBUSTA UNIPessoal LDA	0,00	7 263,15	
2617015545	CARLOS ALBERTO OLIVEIRA BARBOSA	0,00	1 950,00	
	TOTAL FORNECEDORES C/GARANTIA	1 501 701,89	1 457 312,44	

Caracterização da dívida		Dívida em 1 de janeiro	Dívida em 31 de dezembro	Observações
SINDICATOS				
263	SINDICATOS	4 893,95	45,70	
26301	STAL - SINDICATO TRAB.ADM.LOCAL	2 882,70	17,43	
26302	SINTAP - SIND. TRAB. ADMINISTRAÇÃO PÚBLICA	247,07	6,35	
26303	SINDICATO TRABALHADORES FUNÇ. PUBL. NORTE	1 214,16	20,51	
26305	STAE-ZONA NORTE-SIND. TÉC. ADMINIST. AUX. ED	37,83	0,00	
26308	ATAM - ASS. TÉCNICOS ADM. MUNICIPAIS	57,36	1,41	
26309	ASS. NACIONAL BOMBEIROS PROFISSIONAIS	439,04	0,00	
26312	SNPM - SINDICATO NAC. POLÍCIAS MUNICIPAIS	15,79	0,00	
TOTAL SINDICATOS		4 893,95	45,70	
DEVEDORES E CREDORES DAS ADMINISTRAÇÕES PÚBLICAS				
26810	DEVEDORES E CREDORES DAS ADMIN. PÚBLICAS	5 559,80	0,00	
2681000146	BANCO SANTANDER TOTTA SA -22892848020	149,80	0,00	
2681010670	UNIVERSIDADE DO MINHO	250,00	0,00	
2681013272	ASSOCIAÇÃO JUVENIL DE CIENCIA - AJC	160,00	0,00	
2681013471	CLUBE AUTOMÓVEL DO MINHO	5 000,00	0,00	
268110	DEVEDORES ADM. PÚBLICAS: ATÉ 9999	6 160,31	0,00	
2681102191	DIRECÇÃO GERAL DE ADMINISTRAÇÃO INTERNA	6 160,31	0,00	
2681197	ADIANTAMENTO POR CONTA DE LUCROS - AGERE	0,00	317 728,99	
2681210576	SPORTING CLUBE DE BRAGA	0,00	4 611,60	
2681210670	UNIVERSIDADE DO MINHO	1 350,00	350,00	
2681210967	SECRETARIA ARQUIEPISCOPAL	0,00	551 334,12	
2681211019	JOAO MANUEL TINOCO RIBEIRO DA SILVA	91,01	0,00	
2681211939	ANTÓNIO ARAUJO FONSECA VEIGA	152,64	0,00	
2681212548	JOSÉ MARCELINO DA COSTA PIRES	152,64	0,00	
2681213041	JOÃO DA SILVA OLIVEIRA	76,32	0,00	
2681213370	JOSÉ MANUEL GOMES MARTINS	76,32	0,00	
2681213390	JOSÉ OLIVEIRA DA SILVA	74,18	0,00	
2681213459	MANUEL ANTÓNIO VEIGA DE CARVALHO	76,32	0,00	
2681214203	FUNDAÇÃO DE SERRALVES	100 000,00	33 333,34	
2681214209	JOSÉ MANUEL RIBEIRO AFONSO	152,64	0,00	
2681214212	MARCO PAULO FERREIRA DE OLIVEIRA	76,32	0,00	
2681214230	JOSÉ MAGALHÃES SOARES GOMES	76,32	0,00	
2681214378	MIGUEL PEREIRA DE MACEDO DE SÁ MENEZES	152,64	0,00	
2681214416	ALTINO BERNARDO LEMOS BESSA	381,60	381,60	
2681214649	JOSÉ ANTÓNIO OLIVEIRA ROCHA	76,32	0,00	
2681214651	NUNO ALVARO FREITAS BARBOSA DE ALPOIM	76,32	0,00	
2681214713	BUNKER - ASSOCIAÇÃO CULTURAL E RECREATIV	1 500,00	0,00	
268127	SUBSÍDIOS E SUBVENÇÕES REEMBOLSÁVEIS	0,00	279 871,20	
2681271	SUBSÍDIOS E SUBV. REEMB.-NÃO EXCECIONADAS	0,00	279 871,20	
26812711	FUNDO DE EFICIÊNCIA ENERGÉTICA	0,00	279 871,20	
2681292	BRAGAHABIT-EM	2 200,00	2 200,00	
2681293	RIO COVO - IMOBILIÁRIA, S.A.	70 792,75	70 792,75	
2681295	AGERE-EMP. AGUAS EFLUENTES E RESÍDUOS EM	695 137,90	0,00	
2681296	ZEFERINO FERREIRA DA COSTA E MULHER	63 680,28	63 680,28	
2681297	TURISMO DO PORTO E NORTE PORTUGAL, ER	9 829,40	9 829,40	
2684	CREDORES TRANSFERÊNCIAS AUTARQ. LOCAIS	20 729,90	0,00	
2684010415	TRANSPORTES URBANOS DE BRAGA - EM	20 335,90	0,00	
2684010503	AGERE-EMPª. AGUAS, EFLUENTES RESÍDUOS-EM	394,00	0,00	
DEVEDORES E CREDORES DAS ADMINISTRAÇÕES PÚBLICAS		978 631,93	1 334 113,28	
PENSOES DE ALIMENTOS/OUTROS				
2685	PENSOES DE ALIMENTOS/OUTROS	6 811,92	1 147,90	
268509	AMERICAN LIFE	161,03	0,00	
268511	COMPANHIA DE SEGUROS IMPÉRIO- CUNHA ANT	1 127,55	20,87	
268512	IMPÉRIO - COMP. SEGUROS	199,16	0,00	
268513	VICTÓRIA - SEGUROS SA	1 164,07	6,71	

Caracterização da dívida		Dívida em 1 de janeiro	Dívida em 31 de dezembro	Observações
268514	FUNDO SOCIAL	2 571,34	2,65	
268516	CLAUDIA MARIA CARVALHO DA COSTA	94,47	0,00	
268518	EMILIA LOEPES PEREIRA	94,85	190,00	
268520	IDALINA DE JESUS SÁ PEREIRA	93,36	0,01	
268524	MARIA CONCEIÇÃO P. R. MOURA	20,00	0,00	
268525	MARIA DO CARMO FERNANDES DA SILVA	203,64	0,00	
268529	MARIA LUISA M. FERNANDES	104,75	0,00	
268533	ROSA MARIA FERREIRA OLIVEIRA	171,67	0,00	
268536	SOFIA GIGANTE VIDEIRA DE ABREU	99,76	0,00	
268537	TERESA CRUZ C. ALMEIDA	126,95	0,00	
268541	SORAIA FILIPA CHAVES DA SILVA	120,61	0,00	
268545	LURDES OLIVEIRA SANTOS AMORIM	57,97	0,00	
268546	MARIA DE FÁTIMA FERNANDES ANTUNES	77,25	0,00	
268547	SUSANA MANUELA VIEIRA DA CRUZ PARENTE	106,09	0,00	
268548	ASSOCIAÇÃO DE FUNCIONÁRIOS DE UNIV. MINHO	0,80	1,60	
268552	MARIA ADÉLIA RIBEIRO DA SILVA	216,60	0,80	
268553	ANTÓNIO MANUEL BARROS VELOSO	0,00	925,26	
TOTAL PENSOES DE ALIMENTOS/OUTROS		6 811,92	1 147,90	
TOTAL DA DÍVIDA DE CURTO PRAZO		6 906 369,08	8 589 851,97	
DÍVIDA DE MÉDIO E LONGO PRAZO.....				
EMPRÉSTIMOS OBTIDOS				
2312	DE MEDIO E LONGO PRAZO	41 455 491,37	35 136 048,56	
23121	EMPRESTIMOS BANCARIOS	40 193 214,97	34 234 422,56	
231211	INSTITUIÇÕES FINANCEIRAS MONETÁRIAS RESI	40 193 214,97	34 234 422,56	
2312111	EMPRÉSTIMOS NÃO EXCEPCIONADOS	7 359 102,05	6 084 862,90	
23121111	CGD - PARQUE URBANO NORTE	6 566 477,05	5 478 737,90	
23121114	BBVA - EMPRÉSTIMO EDIFÍCIO GNR	792 625,00	606 125,00	
2312112	EMPRÉSTIMOS EXCEPCIONADOS	32 834 112,92	28 149 559,66	
23121121	CGD - AQUISIÇÃO DOS BAIROS SOCIAIS	1 149 433,63	835 986,55	
23121122	BPI-PROGRAMA DE LUTA CONTRA A POBREZA	1 027 875,02	881 517,82	
23121123	BPI-CONSTRUÇÃO ESTÁDIO PARQUE URBANO EUR	7 151 742,01	6 224 953,65	
23121124	BTA - NOVO ESTÁDIO DE BRAGA	7 187 494,71	6 081 726,27	
23121125	BTA-CONSTRUÇÃO ESTÁDIO PARQUE URBANO EUR	2 083 333,31	1 805 555,53	
23121126	DCL - NOVO ESTÁDIO DE BRAGA	7 567 567,58	6 486 486,50	
23121127	BBVA - EMPRÉSTIMO EURO2004-NOVO ESTÁDIO	6 666 666,66	5 833 333,34	
23123	OUTROS EMPRESTIMOS OBTIDOS	1 262 276,40	901 626,00	
231231	EMPRÉSTIMOS OBTIDOS JUNTO DE APS	1 262 276,40	901 626,00	
2312311	ESTADO	1 262 276,40	901 626,00	
23123111	EMPRÉSTIMO AO ABRIGO DO PROGRAMA PREDE	1 262 276,40	901 626,00	
TOTAL EMPRÉSTIMOS OBTIDOS		41 455 491,37	35 136 048,56	
OUTROS				
2681291	CAIXA GERAL DEPÓSITOS-DÍVIDA AO EX-FFH	7 223 383,13	6 511 158,45	
268126	FUNDO DE APOIO MUNICIPAL	3 338 987,69	2 782 489,69	
TOTAL OUTROS		10 562 370,82	9 293 648,14	
TOTAL DA DÍVIDA DE MÉDIO E LONGO PRAZO		52 017 862,19	44 429 696,70	
TOTAL GERAL		58 924 231,27	53 019 548,67	



MODIFICAÇÕES AO ORÇAMENTO DA RECEITA



8.3.1.1 - MODIFICAÇÕES AO ORÇAMENTO DA RECEITA

Ano

2016

Município de Braga

(Unidade: €)

Classificação económica		Previsões iniciais	Modificações orçamentais		Previsões corrigidas	Observações
Rubrica	Descrição		Inscrições / Reforços	Diminuições / Anulações		
(1)	(2)	(3)	(4)	(5)	(6)=(3)+(4)-(5)	(7)
01	IMPOSTOS DIRECTOS	41 250 000,00	0,00	0,00	41 250 000,00	
0102	OUTROS	41 250 000,00	0,00	0,00	41 250 000,00	
010202	IMPOSTO MUNICIPAL SOBRE IMÓVEIS	24 250 000,00	0,00	0,00	24 250 000,00	
010203	IMPOSTO ÚNICO DE CIRCULAÇÃO	4 950 000,00	0,00	0,00	4 950 000,00	
010204	IMPOSTO MUNICIPAL S/TRANSMISSÕES IMÓVEIS	6 850 000,00	0,00	0,00	6 850 000,00	
010205	DERRAMA	5 100 000,00	0,00	0,00	5 100 000,00	
010207	IMPOSTOS ABOLIDOS	100 000,00	0,00	0,00	100 000,00	
01020701	CONTRIBUIÇÃO AUTÁRQUICA	15 000,00	0,00	0,00	15 000,00	
01020702	SISA	85 000,00	0,00	0,00	85 000,00	
02	IMPOSTOS INDIRECTOS	1 961 637,00	0,00	0,00	1 961 637,00	
0202	OUTROS	1 961 637,00	0,00	0,00	1 961 637,00	
020206	IMPOSTOS INDIRECTOS ESPECÍFICOS DAS AUTA	1 916 637,00	0,00	0,00	1 916 637,00	
02020601	MERCADOS E FEIRAS	125 000,00	0,00	0,00	125 000,00	
02020602	LOTEAMENTOS E OBRAS:	466 000,00	0,00	0,00	466 000,00	
02020603	OCUPAÇÃO DA VIA PÚBLICA	675 637,00	0,00	0,00	675 637,00	
02020605	PUBLICIDADE	370 000,00	0,00	0,00	370 000,00	
02020607	UTILIZAÇÃO DA REDE VIÁRIA MUNICIPAL	5 000,00	0,00	0,00	5 000,00	
02020699	OUTROS:	275 000,00	0,00	0,00	275 000,00	
0202069901	TMDP-TAXA MUNICIPAL DIREITOS PASSAGEM	65 000,00	0,00	0,00	65 000,00	
0202069902	TDFTH-TAXA DEPÓSITO FICHA TÉCNICA HABIT.	35 000,00	0,00	0,00	35 000,00	
0202069999	OUTROS	175 000,00	0,00	0,00	175 000,00	
020299	IMPOSTOS INDIRECTOS DIVERSOS	45 000,00	0,00	0,00	45 000,00	
04	TAXAS, MULTAS E OUTRAS PENALIDADES	1 982 000,00	0,00	0,00	1 982 000,00	
0401	TAXAS	1 429 000,00	0,00	0,00	1 429 000,00	
040123	TAXAS ESPECÍFICAS DAS AUTARQUIAS LOCAIS	1 369 000,00	0,00	0,00	1 369 000,00	
04012301	MERCADOS E FEIRAS	275 000,00	0,00	0,00	275 000,00	
04012302	LOTEAMENTOS E OBRAS	690 000,00	0,00	0,00	690 000,00	
04012303	OCUPAÇÃO DA VIA PÚBLICA	250 000,00	0,00	0,00	250 000,00	
04012399	OUTROS	154 000,00	0,00	0,00	154 000,00	
0401239901	TDFTH-TAXA DEPÓSITO FICHA TÉCNICA HABIT.	2 000,00	0,00	0,00	2 000,00	
0401239902	LICENÇA CONDUÇÃO CICLOMOTORES	2 000,00	0,00	0,00	2 000,00	
0401239999	OUTRAS	150 000,00	0,00	0,00	150 000,00	
040199	TAXAS DIVERSAS	60 000,00	0,00	0,00	60 000,00	
0402	MULTAS E OUTRAS PENALIDADES	553 000,00	0,00	0,00	553 000,00	
040201	JUROS DE MORA	1 000,00	0,00	0,00	1 000,00	
040202	JUROS COMPENSATÓRIOS	1 000,00	0,00	0,00	1 000,00	
040204	COIMAS E PENALIDADES POR CONTRA-ORDENAÇÃO	550 000,00	0,00	0,00	550 000,00	
040299	MULTAS E PENALIDADES DIVERSAS	1 000,00	0,00	0,00	1 000,00	
05	RENDIMENTO DE PROPRIEDADE	7 506 600,00	0,00	0,00	7 506 600,00	
0502	JUROS - SOCIEDADES FINANCEIRAS	9 000,00	0,00	0,00	9 000,00	
050201	BANCOS E OUTRAS INSTITUIÇÕES FINANCEIRAS	9 000,00	0,00	0,00	9 000,00	
0507	DIVIDENDOS E PARTICIPAÇÕES LUCROS SOC.E	4 697 600,00	0,00	0,00	4 697 600,00	
050702	EMPRESAS PUBLICAS MUNICIPAIS E INTERMUN.	4 697 600,00	0,00	0,00	4 697 600,00	
0510	RENDAS	2 800 000,00	0,00	0,00	2 800 000,00	
051005	BENS DE DOMINIO PÚBLICO	2 450 000,00	0,00	0,00	2 450 000,00	
051099	OUTROS	350 000,00	0,00	0,00	350 000,00	
06	TRANSFERÊNCIAS CORRENTES	30 970 483,00	0,00	0,00	30 970 483,00	
0601	SOCIEDADES E QUASE SOC.NÃO FINANCEIRAS	1 000,00	0,00	0,00	1 000,00	

Classificação económica		Previsões iniciais	Modificações orçamentais		Previsões corrigidas	Observações
Rubrica	Descrição		Inscrições / Reforços	Diminuições / Anulações		
(1)	(2)	(3)	(4)	(5)	(6)=(3)+(4)-(5)	(7)
060102	PRIVADAS	1 000,00	0,00	0,00	1 000,00	
0603	ADMINISTRAÇÃO CENTRAL	30 969 483,00	0,00	0,00	30 969 483,00	
060301	ESTADO	30 475 523,00	0,00	0,00	30 475 523,00	
06030101	FUNDO DE EQUILIBRIO FINANCEIRO	9 009 177,00	0,00	0,00	9 009 177,00	
06030102	FUNDO SOCIAL MUNICIPAL	3 273 627,00	0,00	0,00	3 273 627,00	
06030103	PARTICIPAÇÃO VARIÁVEL NO IRS	8 192 719,00	0,00	0,00	8 192 719,00	
06030199	OUTRAS	10 000 000,00	0,00	0,00	10 000 000,00	
0603019901	DREN - TRANSFERÊNCIA DE COMPETÊNCIAS	10 000 000,00	0,00	0,00	10 000 000,00	
060306	PARTICIPAÇÃO COMUNITÁRIA PROJECTOS COFIN	85 000,00	0,00	0,00	85 000,00	
060307	SERVIÇOS E FUNDOS AUTÓNOMOS	408 960,00	0,00	0,00	408 960,00	
06030701	SERVIÇO NACIONAL BOMBEIROS-INEM	65 000,00	0,00	0,00	65 000,00	
06030703	RECENSEAMENTO ELEITORAL E ELEIÇÕES	5 000,00	0,00	0,00	5 000,00	
06030704	OUTRAS	338 960,00	0,00	0,00	338 960,00	
07	VENDA DE BENS E PRESTAÇÕES SERVIÇOS CORR	1 858 500,00	0,00	0,00	1 858 500,00	
0701	VENDA DE BENS	82 500,00	0,00	0,00	82 500,00	
070106	PRODUTOS AGRICOLAS E PECUÁRIOS	50 000,00	0,00	0,00	50 000,00	
070199	OUTROS	32 500,00	0,00	0,00	32 500,00	
0702	SERVIÇOS	1 426 000,00	0,00	0,00	1 426 000,00	
070208	SERVIÇOS SOCIAIS, RECREATIVOS, CULT. DES	288 500,00	0,00	0,00	288 500,00	
07020802	SERVIÇOS RECREATIVOS	1 000,00	0,00	0,00	1 000,00	
0702080299	Outros	1 000,00	0,00	0,00	1 000,00	
07020803	SERVIÇOS CULTURAIS	37 500,00	0,00	0,00	37 500,00	
0702080399	Outros	37 500,00	0,00	0,00	37 500,00	
07020804	SERVIÇOS DESPORTIVOS	250 000,00	0,00	0,00	250 000,00	
070209	SERVIÇOS ESPECÍFICOS DAS AUTARQUIAS	1 080 000,00	0,00	0,00	1 080 000,00	
07020903	TRANSPORTES COLECTIVOS PESSOAS E MERCAD.	2 500,00	0,00	0,00	2 500,00	
0702090301	TRANSPORTES EFECT. BOMBEIROS/AMBULÂNCIAS	2 500,00	0,00	0,00	2 500,00	
07020904	TRABALHOS POR CONTA DE PARTICULARES	27 500,00	0,00	0,00	27 500,00	
07020905	CEMITÉRIOS	275 000,00	0,00	0,00	275 000,00	
07020907	PARQUES DE ESTACIONAMENTO	425 000,00	0,00	0,00	425 000,00	
07020908	PARQUES DE CAMPISMO	75 000,00	0,00	0,00	75 000,00	
07020999	OUTROS	275 000,00	0,00	0,00	275 000,00	
070299	OUTROS	57 500,00	0,00	0,00	57 500,00	
07029902	DIVERSOS	57 500,00	0,00	0,00	57 500,00	
0703	RENDAS	350 000,00	0,00	0,00	350 000,00	
070302	EDIFÍCIOS	125 000,00	0,00	0,00	125 000,00	
070399	OUTRAS	225 000,00	0,00	0,00	225 000,00	
08	OUTRAS RECEITAS CORRENTES	479 000,00	0,00	0,00	479 000,00	
0801	OUTRAS	479 000,00	0,00	0,00	479 000,00	
080199	OUTRAS	479 000,00	0,00	0,00	479 000,00	
08019901	INDEMNIZAÇÕES POR DETERIORAÇÃO, ROUBO E..	1 000,00	0,00	0,00	1 000,00	
08019902	INDEMNIZAÇÕES ESTRAGOS PROVOCADOS OUTRÉ	3 000,00	0,00	0,00	3 000,00	
08019999	DIVERSAS	475 000,00	0,00	0,00	475 000,00	
09	VENDA DE BENS DE INVESTIMENTO	125 000,00	0,00	0,00	125 000,00	
0901	TERRENOS	50 000,00	0,00	0,00	50 000,00	
090106	ADMINISTRAÇÃO PÚBLICA-ADM.LOCAL-CONTIN.	50 000,00	0,00	0,00	50 000,00	
0903	EDIFÍCIOS	25 000,00	0,00	0,00	25 000,00	
090306	ADMINISTRAÇÃO PÚBLICA-ADM.LOCAL-CONTIN.	25 000,00	0,00	0,00	25 000,00	
0904	OUTROS BENS DE INVESTIMENTO	50 000,00	0,00	0,00	50 000,00	
090406	ADMINISTRAÇÃO PÚBLICA-ADM.LOCAL-CONTINEN	50 000,00	0,00	0,00	50 000,00	
09040603	OUTROS	50 000,00	0,00	0,00	50 000,00	
10	TRANSFERÊNCIAS DE CAPITAL	12 603 020,00	0,00	7 197 500,00	5 405 520,00	
1003	ADMINISTRAÇÃO CENTRAL	12 603 020,00	0,00	7 197 500,00	5 405 520,00	
100301	ESTADO	1 003 020,00	0,00	0,00	1 003 020,00	
10030101	FUNDO DE EQUILÍBRIO FINANCEIRO	1 001 020,00	0,00	0,00	1 001 020,00	
10030104	COOPERAÇÃO TÉCNICA E FINANCEIRA	1 000,00	0,00	0,00	1 000,00	

Classificação económica		Previsões iniciais	Modificações orçamentais		Previsões corrigidas	Observações
Rubrica	Descrição		Inscrições / Reforços	Diminuições / Anulações		
(1)	(2)	(3)	(4)	(5)	(6)=(3)+(4)-(5)	(7)
1003010409	DIVERSOS	1 000,00	0,00	0,00	1 000,00	
10030199	OUTRAS	1 000,00	0,00	0,00	1 000,00	
100307	ESTADO-PARTICIPAÇÃO COMUNITÁRI EM PRO.CO	11 600 000,00	0,00	7 197 500,00	4 402 500,00	
10030709	DIVERSOS	11 600 000,00	0,00	7 197 500,00	4 402 500,00	
11	ACTIVOS FINANCEIROS	113 760,00	0,00	0,00	113 760,00	
1110	ALIENAÇÃO DE PARTES SOCIAIS DE EMPRESAS	113 760,00	0,00	0,00	113 760,00	
111001	VENDA DA PARTICIPAÇÃO DA ESCOLA P.BRAGA	113 760,00	0,00	0,00	113 760,00	
12	PASSIVOS FINANCEIROS	0,00	5 000 000,00	0,00	5 000 000,00	
1205	EMPRESTIMOS DE CURTO PRAZO	0,00	5 000 000,00	0,00	5 000 000,00	
120502	SOCIEDADES FINANCEIRAS	0,00	5 000 000,00	0,00	5 000 000,00	
16	SALDO DA GERÊNCIA ANTERIOR	0,00	458 147,55	0,00	458 147,55	
1601	SALDO ORÇAMENTAL	0,00	458 147,55	0,00	458 147,55	
160101	NA POSSE DO SERVIÇO	0,00	458 147,55	0,00	458 147,55	
	TOTAL	98 850 000,00	5 458 147,55	7 197 500,00	97 110 647,55	

Órgão executivo		
Em ____ de ____ de 2017		
_____	_____	_____
_____	_____	_____
_____	_____	_____

Órgão deliberativo		
Em ____ de ____ de 2017		
_____	_____	_____
_____	_____	_____
_____	_____	_____



MODIFICAÇÕES AO ORÇAMENTO DA DESPESA



8.3.1.2 - MODIFICAÇÕES AO ORÇAMENTO DA DESPESA

Ano 2016

Município de Braga

(Unidade: €)

Classificação económica		Dotações iniciais	Modificações orçamentais		Reposições abatidas aos pagamentos	Dotações corrigidas	Observações
Rubrica	Descrição		Inscrições / Reforços	Diminuições / Anulações			
(1)	(2)	(3)	(4)	(5)	(6)	(7)=(3)+(4)-(5)+(6)	(8)
01	DESPESAS COM O PESSOAL	27 434 990,00	2 502 700,00	4 679 000,00	0,00	25 258 690,00	
0101	REMUNERAÇÕES CERTAS E PERMANENTES	20 644 650,00	1 895 900,00	3 412 600,00	0,00	19 127 950,00	
010101	TITULARES DE ORGÃOS SOBER. E MEMBROS AUT	625 000,00	0,00	387 600,00	0,00	237 400,00	
010104	PESSOAL DOS QUADROS-REG.CONTRATO IND.TRA	14 920 650,00	857 400,00	1 946 600,00	0,00	13 831 450,00	
01010401	PESSOAL EM FUNÇÕES	14 636 100,00	852 200,00	1 667 500,00	0,00	13 820 800,00	
01010404	RECRUTAMENTO PESSOAL-NOVOS POSTOS TRABAL	284 550,00	5 200,00	279 100,00	0,00	10 650,00	
010106	PESSOAL CONTRATADO A TERMO	40 000,00	0,00	0,00	0,00	40 000,00	
01010604	RECRUTAMENTO PESSOAL-NOVOS POSTOS TRABAL	40 000,00	0,00	0,00	0,00	40 000,00	
010107	PESSOAL EM REGIME DE TAREFA OU AVENÇA	135 000,00	332 900,00	40 500,00	0,00	427 400,00	
010108	PESSOAL AGUARDANDO APOSENTAÇÃO	165 000,00	0,00	122 200,00	0,00	42 800,00	
010111	REPRESENTAÇÃO	163 300,00	2 500,00	23 200,00	0,00	142 600,00	
010113	SUBSÍDIO DE REFEIÇÃO	1 419 450,00	95 400,00	149 200,00	0,00	1 365 650,00	
010114	SUBSÍDIO DE FÉRIAS E DE NATAL	3 152 450,00	98 500,00	738 200,00	0,00	2 512 750,00	
010115	REMUNERAÇÕES POR DOENÇA E MATERNIDADE/PA	223 800,00	509 200,00	5 100,00	0,00	527 900,00	
0102	ABONOS VARIÁVEIS OU EVENTUAIS	730 400,00	180 900,00	303 000,00	0,00	608 300,00	
010202	HORAS EXTRAORDINÁRIAS	76 100,00	101 200,00	38 000,00	0,00	139 300,00	
010204	AJUDAS DE CUSTO	37 000,00	100,00	17 400,00	0,00	19 700,00	
010205	ABONO PARA FALHAS	61 950,00	1 000,00	28 500,00	0,00	34 450,00	
010210	SUBSÍDIO DE TRABALHO NOCTURNO	6 000,00	3 000,00	2 000,00	0,00	7 000,00	
010211	SUBSÍDIO DE TURNO	285 350,00	0,00	68 200,00	0,00	217 150,00	
010212	INDEMNIZAÇÕES POR CESSAÇÃO DE FUNÇÕES	145 000,00	0,00	46 000,00	0,00	99 000,00	
010213	OUTROS SUPLEMENTOS E PRÉMIOS	119 000,00	75 600,00	102 900,00	0,00	91 700,00	
01021302	OUTROS	119 000,00	0,00	102 900,00	0,00	16 100,00	
01021303	D.C.-SENHAS DE PRESENÇA	0,00	75 600,00	0,00	0,00	75 600,00	
0103	SEGURANÇA SOCIAL	6 059 940,00	425 900,00	963 400,00	0,00	5 522 440,00	
010301	ENCARGOS COM A SAÚDE	647 900,00	154 000,00	41 300,00	0,00	760 600,00	
010302	OUTROS ENCARGOS COM A SAÚDE	226 100,00	11 300,00	52 900,00	0,00	184 500,00	
010303	SUBSÍDIO FAMILIAR A CRIANÇAS E JOVENS	193 500,00	17 400,00	32 000,00	0,00	178 900,00	
010304	OUTRAS PRESTAÇÕES FAMILIARES	21 100,00	1 000,00	10 900,00	0,00	11 200,00	
010305	CONTRIBUIÇÕES PARA A SEGURANÇA SOCIAL	4 736 700,00	141 600,00	642 300,00	0,00	4 236 000,00	
01030502	SEGURANÇA SOCIAL DO PESSOAL EM RCTFP	4 736 700,00	141 600,00	642 300,00	0,00	4 236 000,00	
0103050201	CAIXA GERAL DE APOSENTAÇÕES	3 586 650,00	28 000,00	382 500,00	0,00	3 232 150,00	
0103050202	SEGURANÇA SOCIAL - REGIME GERAL	1 150 050,00	113 600,00	259 800,00	0,00	1 003 850,00	
010306	ACIDENTES EM SERVIÇO E DOENÇAS PROFISSIO	68 140,00	0,00	36 000,00	0,00	32 140,00	
010308	OUTRAS PENSÕES	80 000,00	0,00	74 500,00	0,00	5 500,00	
010309	SEGUROS	37 500,00	100 600,00	29 300,00	0,00	108 800,00	
01030901	SEGUROS ACIDENTES TRABALHO/DOENÇAS PROF.	37 500,00	100 600,00	29 300,00	0,00	108 800,00	
010310	OUTRAS DESPESAS DE SEGURANÇA SOCIAL	49 000,00	0,00	44 200,00	0,00	4 800,00	
01031001	EVENTUALIDADE MATERNID.PATERNID. ADOÇÃO	49 000,00	0,00	44 200,00	0,00	4 800,00	
02	AQUISICAO DE BENS E SERVICOS	16 098 842,00	8 726 750,00	2 673 350,00	0,00	22 152 242,00	
0201	AQUISIÇÃO DE BENS	4 574 550,00	1 664 950,00	635 500,00	0,00	5 604 000,00	
020102	COMBUSTIVEIS E LUBRIFICANTES	502 000,00	38 000,00	139 700,00	0,00	400 300,00	
02010201	GASOLINA	50 000,00	0,00	12 000,00	0,00	38 000,00	
02010202	GASÓLEO	404 000,00	33 000,00	115 200,00	0,00	321 800,00	
02010299	OUTROS	48 000,00	5 000,00	12 500,00	0,00	40 500,00	
020103	MUNIÇÕES, EXPLOSIVOS E ARTIFÍCIOS	1 000,00	0,00	200,00	0,00	800,00	
020104	LIMPEZA E HIGIENE	80 000,00	8 500,00	25 000,00	0,00	63 500,00	
020107	VESTUÁRIO E ARTIGOS PESSOAIS	64 000,00	239 000,00	43 500,00	0,00	259 500,00	
020108	MATERIAL DE ESCRITÓRIO	82 000,00	9 150,00	36 500,00	0,00	54 650,00	
020109	PRODUTOS QUIMICOS E FARMACEUTICOS	96 250,00	18 000,00	36 900,00	0,00	77 350,00	
020111	MATERIAL DE CONSUMO CLINICO	25 000,00	4 000,00	7 000,00	0,00	22 000,00	
020112	MATERIAL DE TRANSPORTE-PEÇAS	75 000,00	9 000,00	0,00	0,00	84 000,00	
020114	OUTRO MATERIAL - PEÇAS	125 000,00	32 600,00	30 500,00	0,00	127 100,00	
020115	PRÉMIOS, CONDECORAÇÕES E OFERTAS	25 000,00	105 500,00	0,00	0,00	130 500,00	
020117	FERRAMENTAS E UTENSÍLIOS	47 500,00	4 000,00	5 400,00	0,00	46 100,00	
020118	LIVROS E DOCUMENTAÇÃO TÉCNICA	6 800,00	63 500,00	10 000,00	0,00	60 300,00	

Classificação económica		Dotações iniciais	Modificações orçamentais		Reposições abatidas aos pagamentos	Dotações corrigidas	Observações
Rubrica	Descrição		Inscrições / Reforços	Diminuições / Anulações			
020119	ARTIGOS HONORÍFICOS E DE DECORAÇÃO	1 000,00	0,00	0,00	0,00	1 000,00	
020120	MATERIAL DE EDUCAÇÃO, CULTURA E RECREIO	180 000,00	52 000,00	28 500,00	0,00	203 500,00	
020121	OUTROS BENS	3 264 000,00	1 081 700,00	272 300,00	0,00	4 073 400,00	
0202	AQUISIÇÃO DE SERVIÇOS	11 524 292,00	7 061 800,00	2 037 850,00	0,00	16 548 242,00	
020201	ENCARGOS DE INSTALAÇÕES	2 532 000,00	579 500,00	843 400,00	0,00	2 268 100,00	
020202	LIMPEZA E HIGIENE	48 500,00	32 000,00	25 500,00	0,00	55 000,00	
020203	CONSERVAÇÃO DE BENS	502 000,00	146 500,00	62 000,00	0,00	586 500,00	
020204	LOCAÇÃO DE EDIFÍCIOS	125 000,00	0,00	18 700,00	0,00	106 300,00	
020208	LOCAÇÃO DE OUTROS BENS	3 650 000,00	2 630 700,00	17 500,00	0,00	6 263 200,00	
020209	COMUNICAÇÕES	225 000,00	125 000,00	94 200,00	0,00	255 800,00	
020210	TRANSPORTES	400 000,00	159 000,00	122 400,00	0,00	436 600,00	
020211	REPRESENTAÇÃO DOS SERVIÇOS	3 500,00	0,00	0,00	0,00	3 500,00	
020212	SEGUROS	500 000,00	207 000,00	360 100,00	0,00	346 900,00	
020213	DESLOCAÇÕES E ESTADAS	26 000,00	17 500,00	12 900,00	0,00	30 600,00	
020214	ESTUDOS, PARECERES, PROJECTOS E CONSULTA	265 000,00	753 500,00	135 000,00	0,00	883 500,00	
020215	FORMAÇÃO	84 000,00	15 500,00	34 650,00	0,00	64 850,00	
020217	PUBLICIDADE	25 000,00	0,00	22 000,00	0,00	3 000,00	
020218	VIGILÂNCIA E SEGURANÇA	80 000,00	54 000,00	55 000,00	0,00	79 000,00	
020219	ASSISTÊNCIA TÉCNICA	60 000,00	7 600,00	29 700,00	0,00	37 900,00	
020220	OUTROS TRABALHOS ESPECIALIZADOS	750 000,00	406 700,00	93 300,00	0,00	1 063 400,00	
020224	ENCARGOS DE COBRANÇA DE RECEITAS	850 000,00	13 500,00	0,00	0,00	863 500,00	
020225	OUTROS SERVIÇOS	1 398 292,00	1 913 800,00	111 500,00	0,00	3 200 592,00	
03	JUROS E OUTROS ENCARGOS	290 000,00	17 100,00	124 900,00	0,00	182 200,00	
0301	JUROS DA DÍVIDA PÚBLICA	280 000,00	9 100,00	109 400,00	0,00	179 700,00	
030103	SOCIEDADES FINANCEIRAS-BANCOS E OUTRAS I	280 000,00	9 100,00	109 400,00	0,00	179 700,00	
03010301	EMPRÉSTIMOS DE CURTO PRAZO	0,00	9 100,00	0,00	0,00	9 100,00	
03010302	EMPRÉSTIMOS DE MÉDIO E LONGO PRAZOS	280 000,00	0,00	109 400,00	0,00	170 600,00	
0303	JUROS DE LOCAÇÃO FINANCEIRA	0,00	8 000,00	7 500,00	0,00	500,00	
030305	MATERIAL DE TRANSPORTE	0,00	8 000,00	7 500,00	0,00	500,00	
0306	OUTROS ENCARGOS FINANCEIROS	10 000,00	0,00	8 000,00	0,00	2 000,00	
030601	OUTROS ENCARGOS FINANCEIROS	10 000,00	0,00	8 000,00	0,00	2 000,00	
04	D.C.-TRANSFERÊNCIAS CORRENTES	20 122 000,00	6 403 400,00	7 233 500,00	0,00	19 291 900,00	
0401	SOCIEDADES E QUASE-SOCIED.NÃO FINANCEIRA	11 300 000,00	426 000,00	3 460 400,00	0,00	8 265 600,00	
040101	PÚBLICAS	11 300 000,00	426 000,00	3 460 400,00	0,00	8 265 600,00	
04010101	EMPRESAS PÚBLICAS MUNICIPAIS E INTERMUNI	11 300 000,00	426 000,00	3 460 400,00	0,00	8 265 600,00	
0405	ADMINISTRAÇÃO LOCAL	5 080 000,00	1 814 200,00	181 200,00	0,00	6 713 000,00	
040501	CONTINENTE	5 080 000,00	1 814 200,00	181 200,00	0,00	6 713 000,00	
04050102	FREGUESIAS	4 200 000,00	1 601 200,00	177 200,00	0,00	5 624 000,00	
04050104	ASSOCIAÇÕES	80 000,00	0,00	0,00	0,00	80 000,00	
04050108	OUTROS	800 000,00	213 000,00	4 000,00	0,00	1 009 000,00	
0407	INSTITUIÇÕES SEM FINS LUCRATIVOS	2 010 000,00	1 758 000,00	495 500,00	0,00	3 272 500,00	
040701	INSTITUIÇÕES SEM FINS LUCRATIVOS	2 010 000,00	1 758 000,00	495 500,00	0,00	3 272 500,00	
0408	FAMÍLIAS	1 731 000,00	2 405 200,00	3 095 600,00	0,00	1 040 600,00	
040802	OUTRAS	1 731 000,00	2 405 200,00	3 095 600,00	0,00	1 040 600,00	
04080201	PROGRAMAS OCUPACIONAIS	150 000,00	1 595 500,00	1 296 200,00	0,00	449 300,00	
04080202	OUTROS	0,00	809 700,00	218 400,00	0,00	591 300,00	
04080209	OUTROS	1 581 000,00	0,00	1 581 000,00	0,00	0,00	
0408020901	CONTRATOS EMPREGO DE INSERÇÃO	602 100,00	0,00	602 100,00	0,00	0,00	
0408020999	OUTROS	978 900,00	0,00	978 900,00	0,00	0,00	
0409	RESTO DO MUNDO	1 000,00	0,00	800,00	0,00	200,00	
040901	UNIÃO EUROPEIA - INSTITUIÇÕES	1 000,00	0,00	800,00	0,00	200,00	
05	SUBSÍDIOS	600 000,00	79 200,00	507 500,00	0,00	171 700,00	
0501	SOCIEDADES E QUASE-SOCIEDADES NÃO FINANC	600 000,00	79 200,00	507 500,00	0,00	171 700,00	
050101	PÚBLICAS	600 000,00	79 200,00	507 500,00	0,00	171 700,00	
05010101	EMPRESAS PÚBLICAS MUNICIPAIS E INTERMUNI	600 000,00	79 200,00	507 500,00	0,00	171 700,00	
06	OUTRAS DESPESAS CORRENTES	2 106 550,00	2 322 300,00	1 356 500,00	0,00	3 072 350,00	
0602	DIVERSAS	2 106 550,00	2 322 300,00	1 356 500,00	0,00	3 072 350,00	
060201	IMPOSTOS E TAXAS	500 000,00	594 500,00	920 900,00	0,00	173 600,00	
06020101	D.C.-IMPOSTOS E TAXAS PAGOS PELA AUTARQU	0,00	593 500,00	420 900,00	0,00	172 600,00	
06020102	D.C.-RESTITUIÇÕES DE IMPOSTOS OU TAXAS C	0,00	1 000,00	0,00	0,00	1 000,00	
06020199	IMPOSTOS E TAXAS	500 000,00	0,00	500 000,00	0,00	0,00	
060203	OUTRAS	1 606 550,00	1 727 800,00	435 600,00	0,00	2 898 750,00	
06020301	OUTRAS RESTITUIÇÕES	125 000,00	5 700,00	79 000,00	0,00	51 700,00	
06020302	IVA PAGO	125 000,00	93 500,00	0,00	0,00	218 500,00	
06020304	SERVIÇOS BANCÁRIOS	100,00	0,00	0,00	0,00	100,00	
06020305	OUTRAS	1 356 450,00	1 628 600,00	356 600,00	0,00	2 628 450,00	

Classificação económica		Dotações iniciais	Modificações orçamentais		Reposições abatidas aos pagamentos	Dotações corrigidas	Observações
Rubrica	Descrição		Inscrições / Reforços	Diminuições / Anulações			
0602030501	ACTIVIDADES CULTURAIS	15 000,00	0,00	0,00	0,00	15 000,00	
0602030502	MANIFESTAÇÕES CULTURAIS E DESPORTIVAS	80 000,00	0,00	69 000,00	0,00	11 000,00	
0602030503	FESTAS E ESPECTÁCULOS POPULARES	250 000,00	427 500,00	109 000,00	0,00	568 500,00	
0602030509	DIVERSOS	1 011 450,00	1 201 100,00	178 600,00	0,00	2 033 950,00	
07	AQUISIÇÃO DE BENS DE CAPITAL	19 441 120,00	3 529 747,55	12 216 500,00	0,00	10 754 367,55	
0701	INVESTIMENTOS	16 443 185,00	2 457 200,00	10 824 500,00	0,00	8 075 885,00	
070103	EDIFÍCIOS	8 973 445,00	681 300,00	6 133 500,00	0,00	3 521 245,00	
07010301	INSTALAÇÕES DE SERVIÇOS	5 491 500,00	140 000,00	4 759 500,00	0,00	872 000,00	
07010302	INSTALAÇÕES DESPORTIVAS E RECREATIVAS	375 000,00	142 800,00	68 000,00	0,00	449 800,00	
07010305	ESCOLAS	1 682 945,00	396 500,00	453 000,00	0,00	1 626 445,00	
07010307	OUTROS	1 424 000,00	2 000,00	853 000,00	0,00	573 000,00	
070104	CONSTRUÇÕES DIVERSAS	5 372 740,00	482 500,00	3 702 500,00	0,00	2 152 740,00	
07010405	PARQUES E JARDINS	95 000,00	0,00	81 000,00	0,00	14 000,00	
07010406	INSTALAÇÕES DESPORTIVAS E RECREATIVAS	4 552 740,00	398 500,00	3 027 000,00	0,00	1 924 240,00	
07010409	SINALIZAÇÃO E TRÂNSITO	625 000,00	84 000,00	496 000,00	0,00	213 000,00	
07010412	CEMITÉRIOS	50 000,00	0,00	49 500,00	0,00	500,00	
07010413	OUTROS	50 000,00	0,00	49 000,00	0,00	1 000,00	
070106	MATERIAL DE TRANSPORTE	75 000,00	3 900,00	48 900,00	0,00	30 000,00	
07010602	OUTRO	75 000,00	3 900,00	48 900,00	0,00	30 000,00	
070107	EQUIPAMENTO DE INFORMÁTICA	155 050,00	229 100,00	85 300,00	0,00	298 850,00	
070108	SOFTWARE INFORMÁTICO	346 950,00	98 500,00	122 100,00	0,00	323 350,00	
070109	EQUIPAMENTO ADMINISTRATIVO	50 000,00	136 100,00	25 500,00	0,00	160 600,00	
070110	EQUIPAMENTO BÁSICO	765 000,00	612 000,00	475 200,00	0,00	901 800,00	
07011002	OUTRO	765 000,00	612 000,00	475 200,00	0,00	901 800,00	
070111	FERRAMENTAS E UTENSÍLIOS	15 000,00	6 100,00	4 000,00	0,00	17 100,00	
070115	OUTROS INVESTIMENTOS	690 000,00	207 700,00	227 500,00	0,00	670 200,00	
07011501	EXPROPRIAÇÕES	500 000,00	207 700,00	64 000,00	0,00	643 700,00	
07011502	OUTROS	190 000,00	0,00	163 500,00	0,00	26 500,00	
0702	LOCACAO FINANCEIRA	0,00	63 000,00	62 000,00	0,00	1 000,00	
070205	MATERIAL DE TRANSPORTE	0,00	63 000,00	62 000,00	0,00	1 000,00	
0703	BENS DE DOMÍNIO PÚBLICO	2 997 935,00	1 009 547,55	1 330 000,00	0,00	2 677 482,55	
070303	OUTRAS CONSTRUÇÕES E INFRAESTRUTURAS	2 997 935,00	1 009 547,55	1 330 000,00	0,00	2 677 482,55	
07030301	VIADUTOS, ARRUEAMENTOS E OBRAS COMPLEMENT	2 392 935,00	858 347,55	1 322 000,00	0,00	1 929 282,55	
07030308	VIAÇÃO RURAL	475 000,00	73 700,00	8 000,00	0,00	540 700,00	
07030313	OUTROS	130 000,00	77 500,00	0,00	0,00	207 500,00	
08	TRANSFERENCIAS DE CAPITAL	6 050 000,00	488 500,00	1 187 500,00	0,00	5 351 000,00	
0805	ADMINISTRAÇÃO LOCAL	6 050 000,00	488 500,00	1 187 500,00	0,00	5 351 000,00	
080501	CONTINENTE	6 050 000,00	488 500,00	1 187 500,00	0,00	5 351 000,00	
08050102	FREGUESIAS	6 000 000,00	488 500,00	1 139 500,00	0,00	5 349 000,00	
0805010202	OBRAS E MELHORAM.FREGUESIAS P/DELEG.COMP	6 000 000,00	488 500,00	1 139 500,00	0,00	5 349 000,00	
08050104	ASSOCIAÇÕES DE MUNICIPIOS	50 000,00	0,00	48 000,00	0,00	2 000,00	
09	ACTIVOS FINANCEIROS	556 498,00	0,00	0,00	0,00	556 498,00	
0908	UNIDADES DE PARTICIPAÇÃO	556 498,00	0,00	0,00	0,00	556 498,00	
090806	ADMINISTRAÇÃO PÚBLICA CENTRAL - SERVIÇOS	556 498,00	0,00	0,00	0,00	556 498,00	
09080601	FUNDO DE APOIO MUNICIPAL	556 498,00	0,00	0,00	0,00	556 498,00	
10	PASSIVOS FINANCEIROS	6 150 000,00	5 169 700,00	1 000 000,00	0,00	10 319 700,00	
1005	EMPRESTIMOS DE CURTO PRAZO	0,00	5 000 000,00	1 000 000,00	0,00	4 000 000,00	
100503	SOCIEDADES FINANCEIRAS-BANCOS E OUTRAS	0,00	5 000 000,00	1 000 000,00	0,00	4 000 000,00	
1006	EMPRÉSTIMOS A MÉDIO E LONGO PRAZOS	6 150 000,00	169 700,00	0,00	0,00	6 319 700,00	
100603	SOCIEDADES FINANCEIRAS-BANCOS E OUTRAS I	6 150 000,00	169 700,00	0,00	0,00	6 319 700,00	
10060302	OUTROS	6 150 000,00	169 700,00	0,00	0,00	6 319 700,00	
TOTAL		98 850 000,00	28 937 697,55	30 677 050,00	0,00	97 110 647,55	



MODIFICAÇÕES AO PLANO PLURIANUAL DE INVESTIMENTOS



8.3.2. - MODIFICAÇÕES AO PLANO PLURIANUAL DE INVESTIMENTOS

Ano **2016**

Município de Braga

(Unidade: €)

Objectivo	Código da Classificação económica	Nº Projecto/ação		Designação do programa e projecto / acção	Responsável	Datas		Despesas					Anos seguintes				Modificação (f)=(d)-(c)
		Ano	Nº			Início	Fim	Total		Financiamento definido		Financiamento não definido (e)	2017	2018	2019	Outros	
								Dotação inicial (a)=(c)+(e)	Dotação corrigida (b)=(d)+(f)	Dotação inicial (c)	Dotação corrigida (d)						
1.				FUNÇÕES GERAIS													
1.1.0				SERVIÇOS GERAIS DA ADMINISTRAÇÃO PÚBLICA													
1.1.1				Administração Geral													
111001	25201070107	2016	1	Equipamento e Software Informático para os diversos serviços mu		jan/16	dez/16	33 350,00	222 950,00	33 350,00	222 950,00	0,00	0,00	0,00	0,00	189 600,00	
111001	25201070108	2016	1	Equipamento e Software Informático para os diversos serviços mu		jan/16	dez/16	240 000,00	299 400,00	240 000,00	299 400,00	0,00	0,00	0,00	0,00	59 400,00	
111001	25201070109	2016	1	Equipamento administrativo		jan/16	dez/16	5 000,00	97 000,00	5 000,00	97 000,00	0,00	0,00	0,00	0,00	92 000,00	
111001	2520107011002	2016	1	Equipamento básico		jan/16	dez/16	5 000,00	151 300,00	5 000,00	151 300,00	0,00	0,00	0,00	0,00	146 300,00	
111001	25202070107	2016	1	Equipamento e Software Informático para os diversos serviços mu		jan/16	dez/16	9 300,00	4 300,00	9 300,00	4 300,00	0,00	0,00	0,00	0,00	-5 000,00	
111001	25202070108	2016	1	Equipamento e Software Informático para os diversos serviços mu		jan/16	dez/16	5 300,00	2 300,00	5 300,00	2 300,00	0,00	0,00	0,00	0,00	-3 000,00	
111001	25202070109	2016	1	Equipamento administrativo		jan/16	dez/16	2 500,00	17 600,00	2 500,00	17 600,00	0,00	0,00	0,00	0,00	15 100,00	
111001	2520207011002	2016	1	Equipamento básico		jan/16	dez/16	10 000,00	5 000,00	10 000,00	5 000,00	0,00	0,00	0,00	0,00	-5 000,00	
111001	25203070107	2016	1	Equipamento e Software Informático para os diversos serviços mu		jan/16	dez/16	70 600,00	34 300,00	70 600,00	34 300,00	0,00	0,00	0,00	0,00	-36 300,00	
111001	25203070108	2016	1	Equipamento e Software Informático para os diversos serviços mu		jan/16	dez/16	29 300,00	2 800,00	29 300,00	2 800,00	0,00	0,00	0,00	0,00	-26 500,00	
111001	25203070109	2016	1	Equipamento administrativo		jan/16	dez/16	2 500,00	4 000,00	2 500,00	4 000,00	0,00	0,00	0,00	0,00	1 500,00	
111001	2520307011002	2016	1	Equipamento básico		jan/16	dez/16	50 000,00	216 200,00	50 000,00	216 200,00	0,00	0,00	0,00	0,00	166 200,00	
111001	25204070107	2016	1	Equipamento e Software Informático para os diversos serviços mu		jan/16	dez/16	30 300,00	2 300,00	30 300,00	2 300,00	0,00	0,00	0,00	0,00	-28 000,00	
111001	25204070108	2016	1	Equipamento e Software Informático para os diversos serviços mu		jan/16	dez/16	39 200,00	2 700,00	39 200,00	2 700,00	0,00	0,00	0,00	0,00	-36 500,00	
111001	25204070109	2016	1	Equipamento administrativo		jan/16	dez/16	35 000,00	9 500,00	35 000,00	9 500,00	0,00	0,00	0,00	0,00	-25 500,00	
111001	2520407011002	2016	1	Equipamento básico		jan/16	dez/16	12 500,00	33 500,00	12 500,00	33 500,00	0,00	0,00	0,00	0,00	21 000,00	
111001	25205070107	2016	1	Equipamento e Software Informático para os diversos serviços mu		jan/16	dez/16	2 000,00	14 000,00	2 000,00	14 000,00	0,00	0,00	0,00	0,00	12 000,00	
111001	25205070108	2016	1	Equipamento e Software Informático para os diversos serviços mu		jan/16	dez/16	23 350,00	5 350,00	23 350,00	5 350,00	0,00	0,00	0,00	0,00	-18 000,00	
111001	25205070109	2016	1	Equipamento administrativo		jan/16	dez/16	500,00	14 500,00	500,00	14 500,00	0,00	0,00	0,00	0,00	14 000,00	
111001	2520507011002	2016	1	Equipamento básico		jan/16	dez/16	24 500,00	3 800,00	24 500,00	3 800,00	0,00	0,00	0,00	0,00	-20 700,00	
111001	25206070107	2016	1	Equipamento e Software Informático para os diversos serviços mu		jan/16	dez/16	8 000,00	18 500,00	8 000,00	18 500,00	0,00	0,00	0,00	0,00	10 500,00	
111001	25206070108	2016	1	Equipamento e Software Informático para os diversos serviços mu		jan/16	dez/16	9 300,00	9 300,00	9 300,00	9 300,00	0,00	0,00	0,00	0,00	0,00	
111001	25206070109	2016	1	Equipamento administrativo		jan/16	dez/16	2 000,00	7 500,00	2 000,00	7 500,00	0,00	0,00	0,00	0,00	5 500,00	
111001	2520607011002	2016	1	Equipamento básico		jan/16	dez/16	173 000,00	170 100,00	173 000,00	170 100,00	0,00	0,00	0,00	0,00	-2 900,00	
111002	25202070111	2016	2	Aquisição de máquinas, ferramentas e equipamentos		jan/16	dez/16	1 000,00	1 500,00	1 000,00	1 500,00	0,00	0,00	0,00	0,00	500,00	
111002	25203070111	2016	2	Aquisição de máquinas, ferramentas e equipamentos		jan/16	dez/16	2 500,00	2 500,00	2 500,00	2 500,00	0,00	0,00	0,00	0,00	0,00	
111002	25204070111	2016	2	Aquisição de máquinas, ferramentas e equipamentos		jan/16	dez/16	2 500,00	2 000,00	2 500,00	2 000,00	0,00	0,00	0,00	0,00	-500,00	
111002	25205070111	2016	2	Aquisição de máquinas, ferramentas e equipamentos		jan/16	dez/16	1 000,00	1 000,00	1 000,00	1 000,00	0,00	0,00	0,00	0,00	0,00	
111002	25206070111	2016	2	Aquisição de máquinas, ferramentas e equipamentos		jan/16	dez/16	7 000,00	8 100,00	7 000,00	8 100,00	0,00	0,00	0,00	0,00	1 100,00	
111003	2520107010602	2016	3	Material de transporte		jan/16	dez/16	10 000,00	13 900,00	10 000,00	13 900,00	0,00	0,00	0,00	0,00	3 900,00	
111003	25201070205	2016	3	Material de transporte		jan/16	dez/16	0,00	1 000,00	0,00	1 000,00	0,00	0,00	0,00	0,00	1 000,00	
111003	2520607010602	2016	3	Material de transporte		jan/16	dez/16	40 000,00	15 000,00	40 000,00	15 000,00	0,00	0,00	0,00	0,00	-25 000,00	
SUBTOTAL 110								886 500,00	1 393 200,00	886 500,00	1 393 200,00	0,00	0,00	0,00	0,00	506 700,00	

Objectivo	Código da Classificação económica	Nº Projecto/ acção		Designação do programa e projecto / acção	Responsável	Datas		Despesas					Anos seguintes				Modificação (f)=(d)-(c)
		Início	Fim			Total		Financiamento definido		Financiemen-to não definido (e)	2017	2018	2019	Outros			
						Dotação inicial (a)=(c)+(e)	Dotação corrigida (b)=(d)+(f)	Dotação inicial (c)	Dotação corrigida (d)								
1.2.0				SEGURANÇA E ORDEM PÚBLICAS													
1.2.1				Protecção civil e luta contra incêndios													
121001	2520707010602	2016	4	Material de transporte		jan/16	dez/16	20 000,00	1 000,00	20 000,00	1 000,00	0,00	0,00	0,00	0,00	-19 000,00	
121002	25207070107	2016	5	Equipamento e Software Informático para os diversos serviços mu		jan/16	dez/16	1 500,00	2 500,00	1 500,00	2 500,00	0,00	0,00	0,00	0,00	1 000,00	
121002	25207070108	2016	5	Equipamento e Software Informático para os diversos serviços mu		jan/16	dez/16	500,00	1 500,00	500,00	1 500,00	0,00	0,00	0,00	0,00	1 000,00	
121002	25207070109	2016	5	Equipamento administrativo		jan/16	dez/16	2 500,00	10 500,00	2 500,00	10 500,00	0,00	0,00	0,00	0,00	8 000,00	
121002	2520707011002	2016	5	Equipamento básico		jan/16	dez/16	20 000,00	15 100,00	20 000,00	15 100,00	0,00	0,00	0,00	0,00	-4 900,00	
121002	25207070111	2016	5	Máquinas, equipamento e software		jan/16	dez/16	1 000,00	2 000,00	1 000,00	2 000,00	0,00	0,00	0,00	0,00	1 000,00	
121003	2520607010301	2016	856	Construção do Quartel da Companhia Bombeiros Sapadores		out/14	dez/16	1 000,00	124 000,00	1 000,00	124 000,00	0,00	0,00	0,00	0,00	123 000,00	
1.2.2				Polícia Municipal													
122001	2520107011002	2016	6	Equipamento básico		jan/16	dez/16	20 000,00	12 000,00	20 000,00	12 000,00	0,00	0,00	0,00	0,00	-8 000,00	
122002	2520107010602	2016	7	Material de transporte		jan/16	dez/16	5 000,00	100,00	5 000,00	100,00	0,00	0,00	0,00	0,00	-4 900,00	
SUBTOTAL 120								71 500,00	168 700,00	71 500,00	168 700,00	0,00	0,00	0,00	0,00	97 200,00	
2.				FUNÇÕES SOCIAIS													
2.1.0				EDUCAÇÃO													
2.1.1				Ensino não superior													
211003	2520307011002	2016	9	Aquisição de mobiliário escolar para diversos graus de ensino	EDU	jan/16	dez/16	50 000,00	78 600,00	50 000,00	78 600,00	0,00	0,00	0,00	0,00	28 600,00	
211033	2520307010305	2016	10	Construção e Requalificação de Edifícios Escolares	EDU	jan/16	dez/16	250 000,00	375 500,00	250 000,00	375 500,00	0,00	0,00	0,00	0,00	125 500,00	
211061	2520307010305	2016	743	Requalificação Escola Básica André Soares	EDU	set/09	dez/16	1 000,00	1 000,00	1 000,00	1 000,00	0,00	0,00	0,00	0,00	0,00	
211062	2520307010305	2016	744	Requalificação Escola Básica Francisco Sanches	EDU	jan/10	dez/16	1 000,00	151 000,00	1 000,00	151 000,00	0,00	0,00	0,00	0,00	150 000,00	
211067	2520307010305	2016	994	Escola de S. Lázaro	DOP	jan/16	dez/17	500 000,00	350 000,00	500 000,00	350 000,00	0,00	500 000,00	0,00	0,00	-150 000,00	
211068	2520307010305	2016	995	Escola de Merelim S. Pedro	DOP	jan/16	dez/17	375 000,00	266 000,00	375 000,00	266 000,00	0,00	375 000,00	0,00	0,00	-109 000,00	
211069	2520307010305	2016	996	Escola de Gualtar	DOP	jan/16	dez/17	554 945,00	270 945,00	554 945,00	270 945,00	0,00	554 945,00	0,00	0,00	-284 000,00	
211070	2520307010305	2016	997	Escola de Esporões	DOP	jan/16	dez/17	1 000,00	212 000,00	1 000,00	212 000,00	0,00	384 328,00	0,00	0,00	211 000,00	
SUBTOTAL 210								1 732 945,00	1 705 045,00	1 732 945,00	1 705 045,00	0,00	1 814 273,00	0,00	0,00	0,00	-27 900,00
2.4.0				HABITAÇÃO E SERVIÇOS COLECTIVOS													
2.4.1				Habitação													
241004	2520607010301	2016	11	Construção e conservação de edifícios municipais	DMOSU	jan/16	dez/16	150 000,00	131 000,00	150 000,00	131 000,00	0,00	0,00	0,00	0,00	-19 000,00	
241005	2520607010301	2016	17	Convento do Pópulo - Atendimento Municipal - Balcão Único	DMOSU	jan/12	dez/16	1 000,00	8 000,00	1 000,00	8 000,00	0,00	0,00	0,00	0,00	7 000,00	
241013	2520607010301	2016	924	Requalificação e reabilitação do Mercado Municipal	DMOSU	jan/15	dez/17	2 550 000,00	200 000,00	2 550 000,00	200 000,00	0,00	2 550 000,00	0,00	0,00	-2 350 000,00	
241014	2520607010301	2016	984	Requalificação do edifício multiusos Dr. Francisco Sanches	DMOSU	jan/16	dez/17	400 000,00	400 000,00	400 000,00	400 000,00	0,00	400 000,00	0,00	0,00	0,00	
241015	2520607010301	2016	985	Reabilitação dos blocos habitacionais no bairro de Santa Tecla	DOP	jan/16	dez/17	650 000,00	1 000,00	650 000,00	1 000,00	0,00	1 650 000,00	0,00	0,00	-649 000,00	
241016	2520607010301	2016	986	Reabilitação dos blocos habitacionais no bairro das Enguardas	DOP	jan/16	dez/17	875 000,00	1 000,00	875 000,00	1 000,00	0,00	875 000,00	0,00	0,00	-874 000,00	
241017	2520607010301	2016	987	Reabilitação dos blocos habitacionias no bairro do Picoto	DOP	jan/16	dez/17	150 000,00	1 000,00	150 000,00	1 000,00	0,00	750 000,00	0,00	0,00	-149 000,00	
241018	2520607010301	2016	988	Equipamentos locais no bairro de Santa Tecla	DOP	jan/16	dez/17	220 000,00	1 000,00	220 000,00	1 000,00	0,00	220 000,00	0,00	0,00	-219 000,00	
241019	2520607010301	2016	989	Equipamentos locais no bairro das Enguardas	DOP	jan/16	dez/17	190 000,00	1 000,00	190 000,00	1 000,00	0,00	190 000,00	0,00	0,00	-189 000,00	
241020	2520607010301	2016	990	Equipamentos locais no bairro do Picoto	DOP	jan/16	dez/17	13 500,00	1 000,00	13 500,00	1 000,00	0,00	13 500,00	0,00	0,00	-12 500,00	
241021	2520607010301	2016	991	Requalificação de espaços públicos no bairro de Santa Tecla	DOP	jan/16	dez/17	205 000,00	1 000,00	205 000,00	1 000,00	0,00	1 605 000,00	0,00	0,00	-204 000,00	

Objectivo	Código da Classificação económica	Nº Projecto/ acção		Designação do programa e projecto / acção	Responsável	Datas		Despesas					Anos seguintes				Modificação (f)=(d)-(c)
		Ano	Nº			Início	Fim	Total		Financiamento definido		Financiemen-to não definido (e)	2017	2018	2019	Outros	
								Dotação inicial (a)=(c)+(e)	Dotação corrigida (b)=(d)+(f)	Dotação inicial (c)	Dotação corrigida (d)						
241022	2520607010301	2016	992	Requalificação de espaços públicos no bairro das Enguardas	DOP	jan/16	dez/17	85 000,00	1 000,00	85 000,00	1 000,00	0,00	85 000,00	0,00	0,00	0,00	-84 000,00
241023	2520607010301	2016	993	Requalificação de espaços públicos no bairro do Picoto	DOP	jan/16	dez/17	1 000,00	1 000,00	1 000,00	1 000,00	0,00	539 000,00	0,00	0,00	0,00	0,00
2.4.2				Ordenamento do Território													
242006	2520607030301	2016	14	Arranjos urbanísticos diversos	DMOSU	jan/16	dez/16	150 000,00	373 200,00	150 000,00	373 200,00	0,00	0,00	0,00	0,00	0,00	223 200,00
242007	2520607011501	2016	12	Aquisição expropriação terrenos p/ urbanização e aquisição de imóveis	DMOSU	jan/15	dez/16	500 000,00	643 700,00	500 000,00	643 700,00	0,00	0,00	0,00	0,00	0,00	143 700,00
242007	2520607011502	2016	12	Aquisição expropriação terrenos p/ urbanização e aquisição de imóveis	DMOSU	jan/15	dez/16	190 000,00	26 500,00	190 000,00	26 500,00	0,00	0,00	0,00	0,00	0,00	-163 500,00
242008	2520607010413	2016	16	Aquisição de mobiliário urbano	DMOSU	jan/16	dez/16	50 000,00	1 000,00	50 000,00	1 000,00	0,00	0,00	0,00	0,00	0,00	-49 000,00
242010	2520607030301	2016	15	Infraestruturas urbanísticas diversas	DMOSU	jan/16	dez/16	150 000,00	78 000,00	150 000,00	78 000,00	0,00	0,00	0,00	0,00	0,00	-72 000,00
242034	2520607030301	2016	591	Remodelação e requalificação de redes de iluminação	DMOSU	jan/16	dez/16	30 000,00	45 000,00	30 000,00	45 000,00	0,00	0,00	0,00	0,00	0,00	15 000,00
242037	2520607030301	2016	2	Arranjo paisagístico do Parque do Picoto - S. Lázaro	DMOSU	jan/10	dez/16	120 000,00	211 147,55	120 000,00	211 147,55	0,00	0,00	0,00	0,00	0,00	91 147,55
242048	2520607030301	2016	2	Mais Eficiência Energética na Iluminação	DMOSU	jan/10	dez/16	1 000,00	10 500,00	1 000,00	10 500,00	0,00	0,00	0,00	0,00	0,00	9 500,00
2.4.6				Protecção do meio ambiente e conservação da natureza													
246001	2520607010405	2016	17	Arranjo zonas verdes e parques	DMOSU	jan/16	dez/16	75 000,00	13 000,00	75 000,00	13 000,00	0,00	0,00	0,00	0,00	0,00	-62 000,00
246004	2520607010405	2016	18	Construção de infraestruturas de rega	DMOSU	jan/16	dez/16	20 000,00	1 000,00	20 000,00	1 000,00	0,00	0,00	0,00	0,00	0,00	-19 000,00
246005	2520607011002	2016	27	Viaturas, tractores de corte de relva, máquinas de corte de fio e quatro rodas, motosserra, etc.	DMOSU	jan/16	dez/16	400 000,00	152 000,00	400 000,00	152 000,00	0,00	0,00	0,00	0,00	0,00	-248 000,00
246012	2520607011002	2016	102	Plano de reabilitação do Rio Este	DMOSU	jan/09	dez/16	1 000,00	142 700,00	1 000,00	142 700,00	0,00	0,00	0,00	0,00	0,00	141 700,00
246012	2520607030308	2016	102														
246014	2520607010412	2016	351	Construções e melhoramentos - cemitérios	DMOSU	jan/16	dez/16	50 000,00	500,00	50 000,00	500,00	0,00	0,00	0,00	0,00	0,00	-49 500,00
246015	2520607030313	2016	482	Requalificação da margem esquerda do Rio Cávado - 1ª fase	DMOSU	abr/09	dez/16	127 000,00	127 000,00	127 000,00	127 000,00	0,00	0,00	0,00	0,00	0,00	0,00
246019	2520607030313	2016	881	Prolongamento da marginal do Rio Este	DMOSU	jan/14	dez/16	1 000,00	1 000,00	1 000,00	1 000,00	0,00	0,00	0,00	0,00	0,00	0,00
246020	2520607030313	2016	882	Conservação e restauro das "Sete Fontes"	DMOSU	jan/14	dez/16	1 000,00	1 000,00	1 000,00	1 000,00	0,00	0,00	0,00	0,00	0,00	0,00
246021	2520607030313	2016	920	Concepção, construção e concessão de Exploração do Tanatório de Braga	DMOSU	jan/15	dez/16	0,00	0,00	0,00	0,00	0,00	0,00	0,00	0,00	0,00	0,00
SUBTOTAL 240								7 356 500,00	2 575 247,55	7 356 500,00	2 575 247,55	0,00	8 877 500,00	0,00	0,00	0,00	-4 781 252,45
2.5.0				SERVIÇOS CULTURAIS, RECREATIVOS E RELIGIOSOS													
2.5.1				Cultura													
251007	2520407010307	2016	27	Via Nova - Musealização das ruínas romanas na colina da Cidade - Termas Romanas do Alto da Cidade		jan/14	dez/16	1 000,00	1 000,00	1 000,00	1 000,00	0,00	0,00	0,00	0,00	0,00	0,00
251017	2520407010307	2016	879	Musealização e Estruturas de divulgação da DOMUS da Escola Velha da Sé		jan/14	dez/16	1 000,00	1 000,00	1 000,00	1 000,00	0,00	0,00	0,00	0,00	0,00	0,00
251018	2520407010307	2016	923	Reconstrução do edifício da Fábrica da Confiança	DMOSU	jan/15	dez/17	500 000,00	15 000,00	500 000,00	15 000,00	0,00	2 000 000,00	0,00	0,00	0,00	-485 000,00
2.5.2				Desporto, Recreio e Lazer													
252013	2520307010406	2016	57	Construção de parques infantis	DMOSU	jan/16	dez/16	100 000,00	1 000,00	100 000,00	1 000,00	0,00	0,00	0,00	0,00	0,00	-99 000,00
252014	2520307010302	2016	38	Parque Urbano Norte (Estádio, arranjos exteriores, infraestruturas urbanísticas e equipamentos desportivos)	DMOSU	nov/01	dez/16	150 000,00	77 000,00	150 000,00	77 000,00	0,00	0,00	0,00	0,00	0,00	-73 000,00
252019	2520307010406	2016	60	Estádio 1.º Maio - Obras de recuperação estrutural	DMOSU	jan/08	dez/16	1 000,00	29 500,00	1 000,00	29 500,00	0,00	0,00	0,00	0,00	0,00	28 500,00
252027	2520307010302	2016	486	Construção e manutenção de equipamentos desportivos	DMOSU	jan/16	dez/16	225 000,00	372 800,00	225 000,00	372 800,00	0,00	0,00	0,00	0,00	0,00	147 800,00
252033	2520307010406	2016	756	Construção do Campo de Tiro de Braga - Clube de Caçadores	DMOSU	jan/10	dez/16	1 000,00	139 000,00	1 000,00	139 000,00	0,00	0,00	0,00	0,00	0,00	138 000,00

Objectivo	Código da Classificação económica	Nº Projecto/ação		Designação do programa e projecto / acção	Responsável	Datas		Despesas					Anos seguintes				Modificação (f)=(d)-(c)
		Início	Fim			Total		Financiamento definido		Financiamento não definido (e)	2017	2018	2019	Outros			
						Dotação inicial (a)=(c)+(e)	Dotação corrigida (b)=(d)+(f)	Dotação inicial (c)	Dotação corrigida (d)								
252035	2520307010307	2016	882	Reabilitação antigo prédio GNR-CEJ 2012	DMOSU	set/11	dez/16	1 000,00	1 000,00	1 000,00	1 000,00	0,00	0,00	0,00	0,00	0,00	
252036	2520307010307	2016	883	Requalificação do Polidesportivo S. José/S. Vitor	DMOSU	jan/14	dez/16	120 000,00	2 000,00	120 000,00	2 000,00	0,00	0,00	0,00	0,00	-118 000,00	
252037	2520307010307	2016	884	Reabilitação do Eixo Desportivo da Rodovia (Complexo Desportivo)	DMOSU	jan/14	dez/17	500 000,00	500 000,00	500 000,00	500 000,00	0,00	2 000 000,00	0,00	0,00	0,00	
252038	2520307010307	2016	885	Utilização eficiência energética na Piscina Municipal da Rodovia	DMOSU	jan/14	dez/16	1 000,00	1 000,00	1 000,00	1 000,00	0,00	0,00	0,00	0,00	0,00	
252039	2520307010307	2016	919	Parque da Ponte (Estádio, arranjos exteriores, infraestruturas urbanísticas e equipamentos desportivos)	DMOSU	jan/15	dez/16	300 000,00	52 000,00	300 000,00	52 000,00	0,00	0,00	0,00	0,00	-248 000,00	
252040	2520307010406	2016	921	Requalificação do PEB (Parque de Exposições de Braga)	DMOSU	jan/15	dez/17	3 000 000,00	1 500 000,00	3 000 000,00	1 500 000,00	0,00	4 950 000,00	0,00	0,00	-1 500 000,00	
252041	2520307010406	2016	922	Infraestruturação do Edifício GNRation	DMOSU	jan/15	dez/16	1 000,00	152 000,00	1 000,00	152 000,00	0,00	0,00	0,00	0,00	151 000,00	
252043	2520307010406	2016	981	Centro Europeu da Juventude/Pousada da Juventude	DOP	jan/16	dez/17	500 000,00	50 000,00	500 000,00	50 000,00	0,00	500 000,00	0,00	0,00	-450 000,00	
252044	2520307010406	2016	982	Pavilhão Flávio Sá Leite	DOP	jan/16	dez/17	449 740,00	1 740,00	449 740,00	1 740,00	0,00	449 740,00	0,00	0,00	-448 000,00	
252045	2520307010406	2016	983	Projeto "Braga Ciclável"	DOP	jan/16	dez/17	500 000,00	51 000,00	500 000,00	51 000,00	0,00	3 400 000,00	0,00	0,00	-449 000,00	
SUBTOTAL 250								6 351 740,00	2 947 040,00	6 351 740,00	2 947 040,00	0,00	13 299 740,00	0,00	0,00	0,00	-3 404 700,00
3.				FUNÇÕES ECONÓMICAS													
3.3.0				TRANSPORTES E COMUNICAÇÕES													
3.3.1				Transportes Rodoviários													
331009	2520607010409	2016	64	Sinalização rodoviária e semaforização	DMOSU	jan/16	dez/16	125 000,00	212 000,00	125 000,00	212 000,00	0,00	0,00	0,00	0,00	87 000,00	
331012	2520607030301	2016	65	Remodelação de pavimentos de arruamentos urbananos	DMOSU	jan/16	dez/16	175 000,00	462 000,00	175 000,00	462 000,00	0,00	0,00	0,00	0,00	287 000,00	
331013	2520607030301	2016	66	Reforços betuminosos em diversos arruamentos urbanos	DMOSU	jan/16	dez/16	250 000,00	218 500,00	250 000,00	218 500,00	0,00	0,00	0,00	0,00	-31 500,00	
331014	2520607030301	2016	67	Remodelação e reconstrução de passeios	DMOSU	jan/16	dez/16	100 000,00	10 000,00	100 000,00	10 000,00	0,00	0,00	0,00	0,00	-90 000,00	
331020	2520607030308	2016	24	Remodelação e conservação de pavimentos em vias classificadas e caminhos vicinais, incluindo reconstrução de muros de suporte	DMOSU	jan/16	dez/16	225 000,00	274 000,00	225 000,00	274 000,00	0,00	0,00	0,00	0,00	49 000,00	
331077	2520607030308	2016	599	Instalação e reparação de sistemas de drenagem água pluviais	DMOSU	jan/16	dez/16	250 000,00	266 700,00	250 000,00	266 700,00	0,00	0,00	0,00	0,00	16 700,00	
331093	2520607030301	2016	879	Alameda a sul do Novo Hospital de Braga	DMOSU	jan/11	dez/16	1 000,00	1 000,00	1 000,00	1 000,00	0,00	0,00	0,00	0,00	0,00	
331094	2520607030301	2016	19	Acesso Parque Industrial Sobreposta	DMOSU	jan/14	dez/16	365 749,00	191 749,00	365 749,00	191 749,00	0,00	0,00	0,00	0,00	-174 000,00	
331096	2520607030301	2016	3	Acesso ao Campo de Futebol de Navarra	DMOSU	jan/14	dez/16	1 000,00	1 000,00	1 000,00	1 000,00	0,00	0,00	0,00	0,00	0,00	
331097	2520607030301	2016	880	Reforço estrutural do parque de estacionamento da Cangosta da Palha	DMOSU	jan/16	dez/16	500 000,00	5 719,00	500 000,00	5 719,00	0,00	213 360,00	0,00	0,00	-494 281,00	
331098	2520607030301	2016	998	Repavimentação da EM 565 - Navarra	DOP	jan/16	dez/16	265 000,00	1 000,00	265 000,00	1 000,00	0,00	0,00	0,00	0,00	-264 000,00	
331099	2520607030301	2016	999	Reabilitação da Rua Nova de Sta Cruz	DOP	jan/16	dez/16	284 186,00	320 467,00	284 186,00	320 467,00	0,00	0,00	0,00	0,00	36 281,00	
331100	2520607010409	2016	1000	Implementação de uma solução tecnológica para controlo de tráfego	DOP	jan/16	dez/17	500 000,00	1 000,00	500 000,00	1 000,00	0,00	1 100 000,00	0,00	0,00	-499 000,00	
SUBTOTAL 330								3 041 935,00	1 965 135,00	3 041 935,00	1 965 135,00	0,00	1 313 360,00	0,00	0,00	0,00	-1 076 800,00
TOTAL GERAL								19 441 120,00	10 754 367,55	19 441 120,00	10 754 367,55	0,00	25 304 873,00	0,00	0,00	0,00	-8 686 752,45

(a), (c) e (e) dotação do projeto/ação antes da modificação.

Orgão Executivo		
Em __ de _____ de 2017	_____	_____
_____	_____	_____
_____	_____	_____
_____	_____	_____

Orgão Deliberativo		
Em __ de _____ de 2017	_____	_____
_____	_____	_____
_____	_____	_____
_____	_____	_____



CONTRATAÇÃO ADMINISTRATIVA – SITUAÇÃO DOS CONTRATOS



8.3.3 - SITUAÇÃO DOS CONTRATOS

Município de Braga										Ano	2016
										(Unidade: €)	

Entidade	Objecto	Contrato		Modalidades de adjudicação	Visto do Tribunal de		Data do primeiro pagamento	Pagamentos na gerência				Pagamentos acumulados				Observações
		Data	Valor		Número do registo	Data		Trabalhos normais	Revisão de preços	Trabalhos a mais	Total	Trabalhos normais	Revisão de preços	Trabalhos a mais	Total	
(1)	(2)	(3)	(4)	(5)	(6)	(7)	(8)	(9)	(10)	(11)	(12)=(9)+(10)+(11)	(13)	(14)	(15)	(16)=(13)+(14)+(15)	(17)
Gaspar Castro, Romeu Silva & Associados - S.R.O.C., Lda.	Serviços de auditoria externa das contas do Município de Braga	22/07/13	54 021.60	Ajuste directo			28/06/16	83 592.57	0,00	0,00	83 592.57	83 592.57	0,00	0,00	83 592.57	
PROAFA - Serviços de Engenharia, S.A.	Acompanhamento e interpretação da motorização do comportamento estrutural do estádio Municipal de Braga	20/01/14	158 909.85	Ajuste directo			12/04/16	5 405.52	0,00	0,00	5 405.52	5 405.52	0,00	0,00	5 405.52	
M.L.L. - Construção Civil e Obras Públicas, Lda.	Reconstrução de muros em diversas Freguesias	04/03/15	105 057.87	Ajuste directo			08/04/16	10 441.00	0,00	0,00	10 441.00	10 441.00	0,00	0,00	10 441.00	
Nortemarca - Marcação de Estradas e Parques, Lda.	Demarcação de várias Ruas (Sinalização horizontal)	30/03/15	11 490.40	Ajuste directo			13/07/16	38 992.07	0,00	0,00	38 992.07	38 992.07	0,00	0,00	38 992.07	
Bruno Barbosa Araújo - Unipessoal, Lda	Estádio 1º de Maio - Ginásio	19/06/15	26 432.46	Ajuste directo			06/09/16	17 824.15	0,00	0,00	17 824.15	17 824.15	0,00	0,00	17 824.15	
Marta Cristina Fernandes da Encarnação Ferreira	Serviços de apoio ao Gabinete de Comunicação do Município	13/07/15	13 080.00	Ajuste directo			02/08/16	5 443.10	0,00	0,00	5 443.10	5 443.10	0,00	0,00	5 443.10	
Cláudia Maria Gomes Soares da Silva	Prestação de serviços na área de higiene e segurança no trabalho	10/08/15	17 733.84	Ajuste directo			14/11/16	23 438.19	0,00	0,00	23 438.19	23 438.19	0,00	0,00	23 438.19	
Alexandre Barbosa Borges, S.A	Construção de Mupi/Toten - Câmara Municipal de Braga	11/08/15	5 405.52	Ajuste directo			05/09/16	9 463.38	0,00	0,00	9 463.38	9 463.38	0,00	0,00	9 463.38	
Freitas Costa & Filhos, Lda	Remodelação do Centro Escolar de Lamações - 1ª fase	26/08/15	6 239.81	Ajuste directo			04/08/16	63 997.50	0,00	0,00	63 997.50	63 997.50	0,00	0,00	63 997.50	
Japel - Montagens Electricas, Lda	Iluminação do cruzamento da Av. Da Liberdade e Av. João XXI	26/08/15	12 051.75	Ajuste directo			31/05/16	4 551.27	0,00	0,00	4 551.27	4 551.27	0,00	0,00	4 551.27	
Limpinho - Soc. De Limpeza	Limpeza do Parque de Estacionamento do Sila-Auto da Cangosta da Palha	30/09/15	11 424.24	Ajuste directo			31/05/16	1 216.35	0,00	0,00	1 216.35	1 216.35	0,00	0,00	1 216.35	
Podium Events, S.A.	Promoção e organização - Campeonato de Estrada 2015	30/09/15	24 600.00	Ajuste directo			10/10/16	28 856.88	0,00	0,00	28 856.88	28 856.88	0,00	0,00	28 856.88	
Nuno Filipe Alves Jacob	Prestação de serviços na área de Geografia e Planeamento	06/10/15	17 712.00	Ajuste directo			16/11/16	32 485.29	0,00	0,00	32 485.29	32 485.29	0,00	0,00	32 485.29	a)
Silfarnetal - Serralharia Civil, Lda	Colocação de rede de proteção das bolas - Campo de futebol de Mire de Tibães	04/11/15	11 559.80	Ajuste directo			28/06/16	8 123.15	0,00	0,00	8 123.15	8 123.15	0,00	0,00	8 123.15	
Socinog, Lda	Colêtor de águas pluviais na Rua de Paço em Palmeira	07/12/15	95 385.89	Ajuste directo			30/09/16	3 136.76	0,00	0,00	3 136.76	3 136.76	0,00	0,00	3 136.76	

Entidade	Contrato			Modalidades de adjudicação	Visto do Tribunal de		Data do primeiro pagamento	Pagamentos na gerência				Pagamentos acumulados				Observações	
	Objecto	Data	Valor		(2)	(3)		(4)	(5)	(6)	(7)	(8)	(9)	(10)	(11)		(12)=(9)+(10)+(11)
(1)	(2)	(3)	(4)	(5)	(6)	(7)	(8)	(9)	(10)	(11)	(12)=(9)+(10)+(11)	(13)	(14)	(15)	(16)=(13)+(14)+(15)	(17)	
Barbosa & Guimarães, Lda.	Estudo Prévio Requalificação do PEB	22/12/15	92 004,00	Ajuste directo			26/08/16	5 907,42	0,00	0,00	5 907,42	5 907,42	0,00	0,00	5 907,42		
Global Noticias	Serviços de publicidade	28/12/15	24 965,31	Ajuste directo			15/07/16	2 840,02	0,00	0,00	2 840,02	2 840,02	0,00	0,00	2 840,02		
Paulo César Azevedo Figueiredo da Silva	Serviços de concepção de maqueta histórica de Braga no século XVI em 3D	30/12/15	8 610,00	Ajuste directo			04/08/16	4 462,60	0,00	0,00	4 462,60	4 462,60	0,00	0,00	4 462,60		
Bruno Barbosa Araújo - Unipessoal, Lda	Muro de vedação - Casa do Areal - Cento de dia e lar	18/01/16	5 002,13	Ajuste directo			09/08/16	5 523,93	0,00	0,00	5 523,93	5 523,93	0,00	0,00	5 523,93		
Bruno Barbosa Araújo - Unipessoal, Lda	Requalificação do recreio da EB1 da Ortigueira - Palmeira	18/01/16	5 106,86	Ajuste directo			06/09/16	23 813,37	0,00	0,00	23 813,37	23 813,37	0,00	0,00	23 813,37		
M.L.L. - Construção Civil e Obras Públicas, Lda.	Construção de muros junto da Ponte Velha de Arentim	18/01/16	7 660,09	Ajuste directo			21/07/16	36 463,95	0,00	0,00	36 463,95	36 463,95	0,00	0,00	36 463,95	d)	
Ligalote, Lda	Desmontagem e montagem da fonte dos Granjinhos	18/01/16	12 826,00	Ajuste directo			06/09/16	2 858,51	0,00	0,00	2 858,51	2 858,51	0,00	0,00	2 858,51		
Proworld - Sistemas de Segurança, Lda	Segurança do túnel da Av. António Macedo	18/01/16	6 888,52	Ajuste directo			27/09/16	14 221,14	0,00	0,00	14 221,14	14 221,14	0,00	0,00	14 221,14		
Silfarmetal - Serralharia Civil, Lda	Escada de emergência na Casa do Areal	18/01/16	11 599,48	Ajuste directo			27/09/16	24 229,15	0,00	0,00	24 229,15	24 229,15	0,00	0,00	24 229,15		
Socinog, Lda	Reconstrução de muro na rua do Outeiro - S. Julião de Passos	18/01/16	4 181,70	Ajuste directo			25/05/16	5 002,13	0,00	0,00	5 002,13	5 002,13	0,00	0,00	5 002,13		
Brás de Faria Macedo & Filhos, Lda	Substituição de coletor de águas pluviais na Praceta Dr. Luis de Almeida - S. Victor	20/01/16	8 123,15	Ajuste directo			26/04/16	5 106,86	0,00	0,00	5 106,86	5 106,86	0,00	0,00	5 106,86		
Urbanop - Urbanizações e Obras Públicas, Lda	Requalificação da Rua D. Frei Agostinho de Jesus - Fraião	26/01/16	58 279,11	Ajuste directo			17/03/16	26 432,46	0,00	0,00	26 432,46	26 432,46	0,00	0,00	26 432,46		
António Peixoto Dias & Cª Lda	Coletor de águas pluviais na Av. Eng. José Rolo	27/01/16	9 463,38	Ajuste directo			29/12/16	20 670,00	0,00	0,00	20 670,00	20 670,00	0,00	0,00	20 670,00		
Decision Map, S.A.	Reforço ao corte de vigas de betão armado no Edifício Gnration	27/01/16	4 070,40	Ajuste directo			17/10/16	19 060,39	0,00	0,00	19 060,39	19 060,39	0,00	0,00	19 060,39		
Miranvias - Pintura e Sinalização, Lda	Sinalização horizontal - Demarcação de várias Ruas do Concelho de Braga	27/01/16	23 752,37	Ajuste directo			28/06/16	5 087,14	0,00	0,00	5 087,14	5 087,14	0,00	0,00	5 087,14		
Justino Castro & José Martins, Lda.	Braga Romana - aluguer de equipamentos infraestruturas elétricas	27/01/16	12 902,70	Ajuste directo			01/09/16	8 466,25	0,00	0,00	8 466,25	8 466,25	0,00	0,00	8 466,25		
Freitas Costa & Filhos, Lda	Ampliação do refeitório da Escola da Quinta da Veiga	28/01/16	36 863,91	Ajuste directo			08/03/16	2 008,82	0,00	0,00	2 008,82	2 008,82	0,00	0,00	2 008,82		
Nortemarca - Marcação de Estradas e Parques, Lda.	Demarcação de várias Ruas e Parques, Lda.	29/01/16	11 111,17	Ajuste directo			14/07/16	6 354,70	0,00	0,00	6 354,70	6 354,70	0,00	0,00	6 354,70		
Espaço Genial - Construção Civil e Obras Públicas, S.A.	Fornecimento Parque Infantil "A Quinta"	01/02/16	19 116,66	Ajuste directo			17/10/16	70 634,71	0,00	0,00	70 634,71	70 634,71	0,00	0,00	70 634,71	c) e c')	
Solitráfego - Soluções de Trânsito, Estacionamento e Comunicações, S.A.	Aquisição de Avisadores Acústicos para Passadeiras	04/02/16	6 765,00	Ajuste directo			21/02/11	4 070,40	0,00	0,00	4 070,40	4 070,40	0,00	0,00	4 070,40		

Entidade	Contrato			Modalidades de adjudicação	Visto do Tribunal de		Data do primeiro pagamento	Pagamentos na gerência				Pagamentos acumulados				Observações
	Objecto	Data	Valor		(5)	Número do registo		Data	Trabalhos normais	Revisão de preços	Trabalhos a mais	Total	Trabalhos normais	Revisão de preços	Trabalhos a mais	
(1)	(2)	(3)	(4)	(5)	(6)	(7)	(8)	(9)	(10)	(11)	(12)=(9)+(10)+(11)	(13)	(14)	(15)	(16)=(13)+(14)+(15)	(17)
Bruno Barbosa Araújo - Unipessoal, Lda	Requalificação da cobertura do Bloco do refeitório da Escola EB2 e 3 de Tadmim	12/02/16	24 229,15	Ajuste directo			21/06/16	44 218,49	0,00	0,00	44 218,49	44 218,49	0,00	0,00	44 218,49	
Decision Map, S.A.	Serviços de elaboração das "Alterações aos Projetos de Especialidades do Campo de Tiro de Braga/Clube Caçadores - S. Mamede D'Este e S. Pedro D'Este"	12/02/16	19 680,00	Ajuste directo			15/12/10	3 271,81	0,00	1 007,00	4 278,81	6 239,81	0,00	1 007,00	7 246,81	
Alexandre Barbosa Borges, S A	Correcção de pavimentos betuminosos em vários ruas	15/02/16	86 718,61	Ajuste directo			13/05/16	36 863,90	0,00	0,00	36 863,90	36 863,90	0,00	0,00	36 863,90	
Aparício & Filhos, Lda	Muro de suporte de terras na Travessa do Fajal - 2ª fase	15/02/16	5 443,10	Ajuste directo			29/12/16	5 744,77	0,00	0,00	5 744,77	5 744,77	0,00	0,00	5 744,77	
Brás de Faria Macedo & Filhos, Lda	Demolição e reconstrução de muro na Rua do Anjo - Mire de Tibães	15/02/16	6 172,43	Ajuste directo			21/07/16	125 952,97	0,00	0,00	125 952,97	125 952,97	0,00	0,00	125 952,97	
Construções Boaventura & Filhos, Lda	Substituição de coletor de águas pluviais da Rua da Boucinha	15/02/16	8 466,25	Ajuste directo			07/09/16	7 240,65	0,00	0,00	7 240,65	7 240,65	0,00	0,00	7 240,65	
Oásis Urbano - Equipamentos para Decoração Urbana, Lda.	Material para Reparação de Fontes Quadradas da Praça da República	17/02/16	15 375,00	Ajuste directo			19/07/16	1 727,80	0,00	0,00	1 727,80	1 727,80	0,00	0,00	1 727,80	
Barreiros da Silva, Lda.	Aquisição de equipamento fotográfico	17/02/16	11 068,77	Ajuste directo			08/09/16	12 051,75	0,00	0,00	12 051,75	12 051,75	0,00	0,00	12 051,75	
M. Couto Alves, S.A.	Aquisição de tintas para marcação de campo de Futebol Americano e campo de Râguebi - União Freguesias de Nogueira, Fraião e Lamações	22/02/16	7 796,91	Ajuste directo			28/06/16	7 660,09	0,00	0,00	7 660,09	7 660,09	0,00	0,00	7 660,09	
Decision Map, S.A.	Projeto de especialidades para a requalificação e ampliação dos centros escolares de S. Lázaro, Merelim S. Pedro e Esporões	23/02/16	44 218,50	Ajuste directo			15/08/16	34 760,48	0,00	0,00	34 760,48	64 756,75	0,00	0,00	64 756,75	
A. Silva, Lda.	Aquisição de Material de Merchandising	23/02/16	17 884,20	Ajuste directo			28/06/16	6 688,95	0,00	0,00	6 688,95	6 688,95	0,00	0,00	6 688,95	
César Castro, Lda.	Aquisição de Palamenta para refeitórios das Escolas do 1.º ciclo e JI	23/02/16	7 530,98	Ajuste directo			06/09/16	31 873,70	0,00	0,00	31 873,70	31 873,70	0,00	0,00	31 873,70	
Bruno Barbosa Araújo - Unipessoal, Lda	Reconstrução de edifício associativo e sanitários públicos - Parque da Ponte	24/02/16	37 720,10	Ajuste directo			13/10/16	13 640,08	0,00	0,00	13 640,08	13 640,08	0,00	0,00	13 640,08	
Oficina de S. José	Aquisição de livros - Mapas Gouillard	25/02/16	6 974,10	Ajuste directo			06/09/16	2 951,67	0,00	0,00	2 951,67	2 951,67	0,00	0,00	2 951,67	
PH Informática e Micro Sistemas, S.A.	Aquisição de bens resultantes de atualização de software complementar de desenho AutoCad (da família Autodesk) existente no Município de Braga	26/02/16	13 941,74	Ajuste directo			06/09/16	5 928,58	0,00	0,00	5 928,58	5 928,58	0,00	0,00	5 928,58	

Entidade	Contrato			Modalidades de adjudicação	Visto do Tribunal de		Data do primeiro pagamento	Pagamentos na gerência				Pagamentos acumulados				Observações
	Objecto	Data	Valor		(5)	Número do registo		Data	(8)	Trabalhos normais	Revisão de preços	Trabalhos a mais	(11)	Total	Trabalhos normais	
(1)	(2)	(3)	(4)	(5)	(6)	(7)	(8)	(9)	(10)	(11)	(12)=(9)+(10)+(11)	(13)	(14)	(15)	(16)=(13)+(14)+(15)	(17)
António Peixoto Dias & Cª Lda	Substituição de uma passagem hidráulica - Trabalhos complementares - Mire de Tibães	03/03/16	1 216,35	Ajuste directo			19/04/16	12 826,00	0,00	0,00	12 826,00	12 826,00	0,00	0,00	12 826,00	
Bragalux - Montagens Eléctricas, S.A.	Iluminação do polidesportivo das Amoreiras	03/03/16	5 523,93	Ajuste directo			15/07/16	5 183,40	0,00	0,00	5 183,40	5 180,40	0,00	0,00	5 180,40	
José Joaquim da Silva Marques	Requalificação da caixilharia da Escola Básica da Sé, U.F. de Maximinos, Sé e Cidade	07/03/16	1 727,80	Ajuste Directo			28/06/16	9 001,81	0,00	0,00	9 001,81	9 001,81	0,00	0,00	9 001,81	
Vitor Soares Sociedade de Construções, Lda	Colocação de Rails na Variante do Fojo	07/03/16	5 081,85	Ajuste directo			28/12/16	9 709,06	0,00	0,00	9 709,06	9 709,06	0,00	0,00	9 709,06	
Brás de Faria Macedo & Filhos, Lda	Rampa de acesso para pessoas de mobilidade condicionada - requalificação do acesso ao cemitério - Rulhe	10/03/16	2 840,02	Ajuste directo			17/06/16	23 354,56	0,00	0,00	23 354,56	23 354,56	0,00	0,00	23 354,56	
MOJL - Construções, Lda	Substituição de coletor de águas pluviais da Rua de S. Vicenso - Panóias	10/03/16	9 001,81	Ajuste directo			28/06/16	8 456,26	0,00	0,00	8 456,26	8 456,26	0,00	0,00	8 456,26	
Angelo Gomes, Unipessoal, Lda	Correcção de danos interiores na edificação da estação ferroviária de Braga	14/03/16	39 439,81	Ajuste directo			17/03/16	11 490,40	0,00	0,00	11 490,40	11 490,40	0,00	0,00	11 490,40	
Ligalote, Lda	Recuperação de muros de suporte - Ringue desportivo da Urbanização das Fontainhas	14/03/16	7 174,96	Ajuste directo			06/05/16	6 888,52	0,00	0,00	6 888,52	6 888,52	0,00	0,00	6 888,52	
Ligalote, Lda	Obras de beneficiação da EB1 do Trigoal - 1ª fase - União de Freguesias de Arentim e Cunha	14/03/16	5 928,58	Ajuste directo			11/11/16	5 471,20	0,00	0,00	5 471,20	5 471,20	0,00	0,00	5 471,20	
Brás de Faria Macedo & Filhos, Lda	Impermeabilização de empena na Rua Cruz de Pedra	16/03/16	4 462,60	Ajuste directo			08/09/16	5 171,41	0,00	0,00	5 171,41	5 171,41	0,00	0,00	5 171,41	
MMV – Moniz, Magalhães, Viana & Associados – Sociedade de Advogados, R.L.	Serviços de consultoria jurídica	16/03/16	17 933,40	Ajuste directo			26/08/16	11 599,48	0,00	0,00	11 599,48	11 599,49	0,00	0,00	11 599,49	
Mário Gonçalves, Lda.	Tubos corrugado, tipo Ambidur, classe SN8, diâmetro 1200	16/03/16	32 073,48	Ajuste directo			14/04/16	11 559,80	0,00	0,00	11 559,80	11 559,80	0,00	0,00	11 559,80	
A. Teixeira M. Teixeira, Lda.	Aluguer de máquinas sem manobrador	18/03/16	8 451,33	Ajuste directo			27/05/16	95 044,28	0,00	0,00	95 044,28	95 044,28	0,00	0,00	95 044,28	
Angelo Gomes, Unipessoal, Lda	Escola EB1 Duarte Pacheco - Requalificação das instalações sanitárias	21/03/16	17 824,15	Ajuste directo			16/12/16	82 540,61	0,00	0,00	82 540,61	82 540,65	0,00	0,00	82 540,65	
Elisabete Sofia Marques da Silva	Prestação de serviços na área de Arquitetura	21/03/16	17 733,84	Ajuste directo			11/07/16	4 181,70	0,00	0,00	4 181,70	4 181,70	0,00	0,00	4 181,70	
Vitor José da Silva Caldas Quintas	Prestação de serviços na área de Arquitetura	21/03/16	17 733,84	Ajuste directo			22/03/16	41 258,20	0,00	0,00	41 258,20	41 248,20	0,00	0,00	41 248,20	
Filipe Manuel da Silva Vilas Boas	Prestação de serviços na área de Arquitetura	21/03/16	17 733,84	Ajuste directo			03/10/16	5 081,85	0,00	0,00	5 081,85	5 081,85	0,00	0,00	5 081,85	
Triago Alves da Silva	Prestação de serviços na área de Arquitetura	21/03/16	17 733,84	Ajuste directo			14/04/01	52 969,95	0,00	0,00	52 969,95	158 909,85	0,00	0,00	158 909,85	

Entidade	Contrato				Modalidades de adjudicação	Visto do Tribunal de		Data do primeiro pagamento	Pagamentos na gerência				Pagamentos acumulados				Observações
	Objecto	Data	Valor	(5)		Número do registo	Data		Trabalhos normais	Revisão de preços	Trabalhos a mais	Total	Trabalhos normais	Revisão de preços	Trabalhos a mais	Total	
(1)	(2)	(3)	(4)	(5)	(6)	(7)	(8)	(9)	(10)	(11)	(12)=(9)+(10)+(11)	(13)	(14)	(15)	(16)=(13)+(14)+(15)	(17)	
António Peixoto Dias & Cª Lda	Construção de muro na Rua do Feijó - Penso S. Vicente	23/03/16	4 551,27	Ajuste directo			30/11/16	9 963,00	0,00	0,00	9 963,00	9 963,00	0,00	0,00	9 963,00		
Extincêndios - Equipamentos de Protecção Individual (EPI) de Protecção respiratória	Equipamentos de Protecção Individual (EPI) de Protecção respiratória	23/03/16	17 397,54	Ajuste directo			29/09/16	5 450,00	0,00	0,00	5 450,00	5 450,00	0,00	0,00	5 450,00		
Cardan - Comércio de Automóveis, Representações, S.A.	Aquisição de veículo automóvel ligeiro de passageiros de 5 lugares	24/03/16	12 899,56	Ajuste directo			06/08/16	6 540,00	0,00	0,00	6 540,00	13 080,00	0,00	0,00	13 080,00		
Bruno Barbosa Araújo - Unipessoal, Lda	Execução de troço de passeios na Rua Conselheiro Janeiro	31/03/16	3 178,51	Ajuste directo			17/11/16	8 302,50	0,00	0,00	8 302,50	8 302,50	0,00	0,00	8 302,50		
Silfarmetal - Serralharia Civil, Lda	Correcção de infiltração numa moradia em Frossos	31/03/16	5 192,61	Ajuste directo			19/10/16	1 201,48	0,00	0,00	1 201,48	1 201,48	0,00	0,00	1 201,48		
João Paulo Fernandes da Silva	Serviços na área de coordenação de segurança	01/04/16	17 733,84	Ajuste directo			18/10/16	5 535,00	0,00	0,00	5 535,00	5 535,00	0,00	0,00	5 535,00		
Freitas Costa & Filhos, Lda	Requalificação da Escola EB1 de Tebosa	04/04/16	7 240,65	Ajuste directo			18/02/16	8 610,00	0,00	0,00	8 610,00	8 610,00	0,00	0,00	8 610,00		
Miguel Viseu Coelho - Arquitectos Associados, Lda.	Elaboração dos Projetos de licenciamento e execução da Requalificação do PEB	04/04/16	178 142,13	Concurso Publico			24/10/16	4 433,74	0,00	0,00	4 433,74	4 433,74	0,00	0,00	4 433,74		
Opium, Lda.	Serviços de consultoria e assessoria à candidatura de Braga à Rede de cidade Criativas da Unesco	06/04/16	67 896,00	Ajuste directo			27/08/16	10 344,74	0,00	0,00	10 344,74	17 733,84	0,00	0,00	17 733,84		
Associação Académica da Universidade do Minho	Serviços Publicitários Spots - Plano Comunicação	06/04/16	24 141,46	Ajuste directo			16/11/16	2 952,00	0,00	0,00	2 952,00	2 952,00	0,00	0,00	2 952,00		
BOXCOLOR, Lda.	Computadores DMUOP	14/04/16	17 309,18	Ajuste directo			26/10/16	13 284,00	0,00	0,00	13 284,00	17 712,00	0,00	0,00	17 712,00		
Indexvoltage Soluções Técnicas Unipessoal, Lda	Eletificação dos Calvários da Semana Santa	18/04/16	5 183,40	Ajuste directo			13/10/16	12 303,44	0,00	0,00	12 303,44	12 303,44	0,00	0,00	12 303,44		
Bruno Barbosa Araújo - Unipessoal, Lda	Requalificação do recreio de EB1 de Real	20/04/16	24 509,36	Ajuste directo			19/10/16	18 380,40	0,00	0,00	18 380,40	18 380,40	0,00	0,00	18 380,40		
Construções Roaventura & Filhos, Construbustia, Unipessoal, Lda	Reconstrução de muros na Rua da Igreja - Sequreira Edifício Principal - Gabinete de gestão de fundos	21/04/16	19 060,39	Ajuste directo			29/09/16	24 965,31	0,00	0,00	24 965,31	24 965,31	0,00	0,00	24 965,31		
		21/04/16	6 354,70	Ajuste directo			18/01/16	24 965,31	0,00	0,00	24 965,31	24 965,31	0,00	0,00	24 965,31		
SILFARMETAL - Serralharia Civil, Lda.	Fornecimento e colocação de chapa quinada e galvanizada 1,5mmx650mm (espessura, altura), e prumos tubo quadrado	28/04/16	7 501,77	Ajuste directo			25/11/16	16 254,49	0,00	0,00	16 254,49	16 254,49	0,00	0,00	16 254,49		
SILFARMETAL - Serralharia Civil, Lda.	Fornecimento e colocação de mastros em inox para Bandeiras	29/04/16	11 980,82	Ajuste directo			08/09/16	6 464,49	0,00	0,00	6 464,49	6 464,49	0,00	0,00	6 464,49		
Freitas Costa & Filhos, Lda	Requalificação do Edifício da Piscinas Municipal da Ponte de S. João	02/05/16	129 984,46	Ajuste directo			26/09/16	41 168,59	0,00	0,00	41 168,59	41 168,59	0,00	0,00	41 168,59		
Arte Actual Mobiliário, Lda.	Fornecimento e colocação de Painéis separadores	04/05/16	7 955,64	Ajuste directo			26/09/16	10 544,00	0,00	0,00	10 544,00	10 544,00	0,00	0,00	10 544,00		
BCInergia - Instalações Eléctricas, S.A.	Aquisição de 18 UPS para o Estádio Municipal de Braga	05/05/16	10 747,86	Ajuste directo			16/12/16	12 417,90	0,00	0,00	12 417,90	12 417,90	0,00	0,00	12 417,90		

Entidade	Contrato				Visto do Tribunal de Número do registro	Data	Modalidades de adjudicação	Pagamentos na gerência					Pagamentos acumulados				Obs- vações
	Objecto	Data	Valor	(5)				Trabalhos normais	Revisão de preços	Trabalhos a mais	Total	Trabalhos normais	Revisão de preços	Trabalhos a mais	Total		
(1)	(2)	(3)	(4)	(5)	(6)	(7)	(8)	(9)	(10)	(11)	(12)=(9)+(10)+(11)	(13)	(14)	(15)	(16)=(13)+(14)+(15)	(17)	
SEPREM - Serviços de Precisão do Minho, Lda.	Aquisição de maquinaria para pavimentações	06/05/16	30 836,10	Ajuste directo			29/12/16	1 904,04	0,00	0,00	1 904,04	1 904,04	0,00	0,00	1 904,04		
Casa das Condecorações Heider Cunha, Lda.	Medalhas de "Dedicação"	07/05/16	10 474,07	Ajuste directo			15/01/16	11 424,24	0,00	0,00	11 424,24	11 424,24	0,00	0,00	11 424,24		
António Peixoto Dias & Cª Lda	Trabalhos diversos em várias freguesias do Concelho	09/05/16	63 997,50	Ajuste directo			28/07/16	14 665,00	0,00	0,00	14 665,00	14 665,00	0,00	0,00	14 665,00		
Brás de Faria Macedo & Filhos, Lda	de Escudeiros , EB1 de Fradelos e EB1 de Cunha	10/05/16	3 676,29	Ajuste directo			28/12/16	3 803,63	0,00	0,00	3 803,63	3 803,63	0,00	0,00	3 803,63		
Ligalote, Lda	Recuperação de muro de suporte de gravidade - Real Turfa	10/05/16	2 951,67	Ajuste directo			29/09/16	25 662,60	0,00	0,00	25 662,60	25 662,60	0,00	0,00	25 662,60		
Plantibraga, Lda.	Material para Remodelação de Gabinetes do Edifício Paços do Concelho	13/05/16	16 808,69	Ajuste directo			22/06/16	18 000,00	0,00	0,00	18 000,00	18 000,00	0,00	0,00	18 000,00		
Casa do Passadiço - Decoração, Lda.		16/05/16	73 990,00	Ajuste directo			17/11/16	6 394,00	0,00	0,00	6 394,00	6 394,00	0,00	0,00	6 394,00		
HAWORTH - Mobiliário de Escritório, S.A.	Mobiliário para o Quartel dos Bombeiros Sapadores	16/05/16	67 604,37	Ajuste directo			19/10/16	158 916,00	0,00	0,00	158 916,00	158 916,00	0,00	0,00	158 916,00		
Palmeira Frio Equipamentos Hoteleiros, Lda	Lote 1 - Mobiliário para cozinha do Quartel dos BSB	18/05/16	6 480,87	Ajuste directo			18/01/16	92 004,00	0,00	0,00	92 004,00	92 004,00	0,00	0,00	92 004,00		
Palmeira Frio Equipamentos Hoteleiros, Lda	Lote 2 - Eletrodomésticos para cozinha do Quartel dos BSB	18/05/16	12 684,99	Ajuste directo			11/10/16	28 290,00	0,00	0,00	28 290,00	28 290,00	0,00	0,00	28 290,00		
André Renato Ferreira da Silva	Prestação de serviços para regularização contabilística do património municipal	20/05/16	6 888,00	Ajuste directo			28/07/16	12 300,00	0,00	0,00	12 300,00	12 300,00	0,00	0,00	12 300,00		
EUROFLAT - Construções, Lda.	Aquisição de Parques Fitness	23/05/16	71 901,99	Ajuste directo			18/02/16	12 902,70	0,00	0,00	12 902,70	12 902,70	0,00	0,00	12 902,70		
Esteves, Braga e Andreia, Lda.	Aluguer de Autocarros - Final da Taça	23/05/16	44 000,00	Ajuste directo			19/10/16	69 415,00	0,00	0,00	69 415,00	69 415,00	0,00	0,00	69 415,00		
Construtrobusta, Unipessoal, Lda	Reconstrução de muro de suporte na Av. Do Monte - Freguesia de Escudeiros	24/05/16	70 634,71	Ajuste directo			21/09/16	10 332,00	0,00	0,00	10 332,00	10 332,00	0,00	0,00	10 332,00		
Ligalote, Lda	Remoção da fibra ótica do coletor de saneamento entre os capos desportivo da Rodovia e a Campus da Universidade do Minho	24/05/16	34 744,84	Ajuste directo			19/10/16	57 687,00	0,00	0,00	57 687,00	57 687,00	0,00	0,00	57 687,00		
Luís Miguel Ferreira Rodrigues	Prestação de serviços na área de Coordenação da Segurança	24/05/16	17 733,84	Ajuste directo			27/08/13	13 505,40	0,00	0,00	13 505,40	54 021,60	0,00	0,00	54 021,60		
José Alves & Filhos, Lda.	Aluguer de Autocarros - Final da Taça	24/05/16	40 000,00	Ajuste directo			12/10/16	20 801,15	0,00	0,00	20 801,15	20 801,15	0,00	0,00	20 801,15		
Bruno Barbosa Araújo - Unipessoal, Lda	Substituição de coletor na Rua de Gerizes - união de freguesias de Merelim S. Pedro e Frossos	25/05/16	14 221,14	Ajuste directo			28/12/16	9 655,50	0,00	0,00	9 655,50	9 655,50	0,00	0,00	9 655,50		
A. Valério de Figueiredo, lda	Mais eficiência energética na iluminação pública do Cávado (Povt) Município de Braga	30/05/16	10 441,00	Ajuste directo			12/07/16	11 193,00	0,00	0,00	11 193,00	11 193,00	0,00	0,00	11 193,00		
Publivaldevez - Unipessoal, Lda.	Aluguer de Tenda Orbital, alcatifa, cadeiras, som, luz	31/05/16	13 837,50	Ajuste directo			26/09/16	8 979,00	0,00	0,00	8 979,00	8 979,00	0,00	0,00	8 979,00		

Entidade	Contrato				Modalidades de adjudicação	Visto do Tribunal de		Data do primeiro pagamento	Pagamentos na gerência				Pagamentos acumulados				Observações
	Objecto	Data	Valor	(5)		Número do registo	Data		(7)	(8)	Trabalhos normais	Revisão de preços	Trabalhos a mais	Total	Trabalhos normais	Revisão de preços	
(1)	(2)	(3)	(4)	(5)	(6)	(7)	(8)	(9)	(10)	(11)	(12)=(9)+(10)+(11)	(13)	(14)	(15)	(16)=(13)+(14)+(15)	(17)	
Artur da Silva Ribeiro, Lda	Requalificação de arruamentos e sinalização de trânsito - U.F.Nogueira, Fraião e Lamações	01/06/16	34 870,19	Ajuste directo			11/11/16	12 263,10	0,00	0,00	12 263,10	12 263,10	0,00	0,00	12 263,10		
Freitas Costa & Filhos, Lda	Requalificação do Jardim de Infância de Vilaça	01/06/16	6 226,39	Ajuste directo			19/10/16	79 950,00	0,00	0,00	79 950,00	79 950,00	0,00	0,00	79 950,00		
COMPANHIA TEATRO VIVARTE – Laboratório de Recriação Histórica, Associação Privada	Braga Romana - animação itinerante	01/06/16	18 000,00	Ajuste directo			18/01/16	24 600,00	0,00	0,00	24 600,00	24 600,00	0,00	0,00	24 600,00		
Maria Angelina Pinto Rodrigues	Prestação de serviços de técnico orientação, reconhecimento e validação de competências de Centro para a Qualificação e o Ensino Profissional (CQEP)	01/06/16	11 822,56	Ajuste directo			14/09/16	24 600,00	0,00	0,00	24 600,00	24 600,00	0,00	0,00	24 600,00		
Lusinfo II - Multimédia, S.A.	Criação de conteúdos para o Currículo local e integração com a "Plataforma de Educação e Cidadania"	01/06/16	15 375,00	Ajuste directo			11/11/16	29 845,42	0,00	0,00	29 845,42	29 845,42	0,00	0,00	29 845,42		
Bragaparkes - Estacionamentos, S.A.	Parqueamento de viaturas	01/06/16	12 300,00	Ajuste directo			20/10/16	7 308,05	0,00	0,00	7 308,05	7 308,05	0,00	0,00	7 308,05		
COMPANHIA TEATRO VIVARTE – Laboratório de Recriação Histórica, Associação Privada	Braga Romana - animação itinerante	01/06/16	18 000,00	Ajuste directo			08/09/16	24 600,00	0,00	0,00	24 600,00	24 600,00	0,00	0,00	24 600,00		
Paulo Costa – Organização de Eventos e Animação Turística Unipessoal, Lda.	Organização da 1.ª Estafeta da Amizade Braga-Guimarães	02/06/16	12 300,00	Ajuste directo			11/10/16	14 760,00	0,00	0,00	14 760,00	14 760,00	0,00	0,00	14 760,00		
Bosque Atlântico – Cetraria e Gestão Cinegética Unipessoal, Lda.	Braga Romana - Exposição de cães, cavalos e cetraria	04/06/16	15 928,50	Ajuste directo			23/08/16	38 103,56	0,00	0,00	38 103,56	38 103,56	0,00	0,00	38 103,56		
Ligatote, Lda	Construção de muro e reparação de pavimentos na Rua do Rego, Dume	06/06/16	13 640,08	Ajuste directo			11/10/16	22 293,75	0,00	0,00	22 293,75	22 293,75	0,00	0,00	22 293,75		
Lúcia Cristina Nogueira Pimenta Venâncio Bancelar	Prestação de serviços de técnico orientação, reconhecimento e validação de competências de Centro para a Qualificação e o Ensino Profissional (CQEP)	06/06/16	10 344,74	Ajuste directo			07/09/16	66 862,80	0,00	0,00	66 862,80	66 862,80	0,00	0,00	66 862,80		
Publivaldevez, Unipessoal, Lda.	Aluguer de material para espectáculo - Final da Taça	06/06/16	16 605,00	Ajuste directo			21/12/16	13 538,34	0,00	0,00	13 538,34	13 538,34	0,00	0,00	13 538,34		
Justino Castro & José Martins, Lda.	Braga Romana - aluguer de equipamentos infraestruturas elétricas	13/06/16	12 300,00	Ajuste directo			29/09/16	21 525,00	0,00	0,00	21 525,00	21 525,00	0,00	0,00	21 525,00		
Justino Castro & José Martins, Lda.	Braga Romana - aluguer de equipamentos infraestruturas elétricas	13/06/16	12 300,00	Ajuste directo			21/12/16	1 514,99	0,00	0,00	1 514,99	1 514,99	0,00	0,00	1 514,99		

Entidade	Contrato				Visto do Tribunal de		Data do primeiro pagamento	Pagamentos na gerência				Pagamentos acumulados				Observações
	Objecto	Data	Valor	Modalidades de adjudicação	Número do registo	Data		Trabalhos normais	Revisão de preços	Trabalhos a mais	Total	Trabalhos normais	Revisão de preços	Trabalhos a mais	Total	
(1)	(2)	(3)	(4)	(5)	(6)	(7)	(8)	(9)	(10)	(11)	(12)=(9)+(10)+(11)	(13)	(14)	(15)	(16)=(13)+(14)+(15)	(17)
Oásis Urbano, Equipamentos para Decoração Urbana, Lda.	Reparação Fonte Central Cibernética da Praça da República	14/06/16	11 881,80	Ajuste directo			21/12/16	62 745,99	0,00	0,00	62 745,99	62 745,99	0,00	0,00	62 745,99	
Teatro da Disdascália CRL	Prestação de serviços de produção, organização e implementação do Festival de Teatro - "VAUDEVILLE RENDEZ VOUS"	15/06/16	40 000,00	Ajuste directo			25/10/16	50 577,48	0,00	0,00	50 577,48	50 577,48	0,00	0,00	50 577,48	
Equipa Espiral - Associação Humanitária, Cultural e Recreativa de Braga	Braga Romana - realização de Workshops	16/06/16	14 655,00	Ajuste directo			25/11/16	4 151,25	0,00	0,00	4 151,25	4 151,25	0,00	0,00	4 151,25	
Soltráfego – Soluções de Trânsito, Estacionamento e Comunicações, S.A.	Aquisição de Equipamentos de Radar de velocidade e Sistema de Contagem e classificação de Tráfego	16/06/16	33 025,50	Ajuste directo			01/06/16	8 794,50	0,00	0,00	8 794,50	8 794,50	0,00	0,00	8 794,50	
Equipa Espiral - Associação Humanitária, Cultural e Recreativa de Braga	Braga Romana - realização de Workshops	16/06/16	14 655,00	Ajuste directo			19/08/16	4 124,66	0,00	0,00	4 124,66	4 124,66	0,00	0,00	4 124,66	
Lima & Dourado, Lda.	Serviços de Análises/Monitorização Águas Balneares	22/06/16	7 506,94	Ajuste directo			25/10/16	6 675,63	0,00	0,00	6 675,63	6 675,63	0,00	0,00	6 675,63	
Solindigos, Lda.	Projeto Climatização Pavilhão Flávio Sá Leite	23/06/16	8 302,50	Ajuste directo			10/08/16	14 212,65	0,00	0,00	14 212,65	14 212,65	0,00	0,00	14 212,65	
Ana Filipa da Silva Pereira Carmo Sores	Prestação de serviços de técnico orientação, reconhecimento e validação de competências de Centro para a Qualificação e o Ensino Profissional (COEP)	23/06/16	10 344,74	Ajuste directo			21/04/16	11 068,77	0,00	0,00	11 068,77	11 068,77	0,00	0,00	11 068,77	
Gavetas da Cidade, Lda.	Projeto de execução de arquitetura dos espaços exteriores envolventes ao Mercado Municipal de Braga	23/06/16	32 619,60	Ajuste directo			19/05/16	59 040,00	0,00	0,00	59 040,00	59 040,00	0,00	0,00	59 040,00	
Construções Boaventura & Filhos, Lda	Demolição e reconstrução de muro na Av. De S. Miguel	28/06/16	5 087,14	Ajuste directo			18/10/16	6 890,00	0,00	0,00	6 890,00	6 890,00	0,00	0,00	6 890,00	
António J. G. Teixeira & Manuel J.G. Teixeira - Comércio de Granitos e Outros Materiais Lda.	Material para execução de obra de coletor de águas pluviais na Rua de S. Martinho	29/06/16	25 320,29	Ajuste directo			12/09/16	2 737,11	0,00	0,00	2 737,11	2 737,11	0,00	0,00	2 737,11	
MCM – Moreira, Cruz Magalhães, Lda.	Manutenção dos equipamentos de climatização das Piscinas da Rodovia	30/06/16	8 250,84	Ajuste directo			24/03/16	19 116,66	0,00	0,00	19 116,66	19 116,66	0,00	0,00	19 116,66	
Brito & Roby, Lda.	Serviços de comunicação - candidatura de Braga a Capital do Desporto	30/06/16	7 660,44	Ajuste directo			24/03/16	17 884,20	0,00	0,00	17 884,20	17 884,20	0,00	0,00	17 884,20	
Maria Fernanda Gaspar Tavares	Prestação Serviços projeto "A Descoberta de Braga"	05/07/16	17 733,84	Ajuste directo			24/02/16	6 765,00	0,00	0,00	6 765,00	6 765,00	0,00	0,00	6 765,00	

Entidade	Contrato				Visto do Tribunal de	Pagamentos na gerência				Pagamentos acumulados				Observações		
	Objecto	Data	Valor	Modalidades de adjudicação		Número do registo	Data	Trabalhos normais	Revisão de preços	Trabalhos a mais	Total	Trabalhos normais	Revisão de preços		Trabalhos a mais	Total
(1)	(2)	(3)	(4)	(5)	(6)	(7)	(8)	(9)	(10)	(11)	(12)=(9)+(10)+(11)	(13)	(14)	(15)	(16)=(13)+(14)+(15)	(17)
Astrolábio, Orientação e Estratégia S.A.	Serviços de consultoria - Projeto Smart CITIES - Plano Avaliação e Estratégia para Braga	05/07/16	64 255,20	Ajuste directo			19/05/16	17 397,54	0,00	0,00	17 397,54	17 397,54	0,00	0,00	17 397,54	
Arcada Nova - Comunicação, Marketing e Publicidade, S.A.	Serviços de Publicidade	05/07/16	24 612,30	Ajuste directo			21/04/16	7 796,92	0,00	0,00	7 796,92	7 796,92	0,00	0,00	7 796,92	
Celeiro Adalfe - Materiais Construção Civil, Produtos Agrícolas e Mini Mercado, Lda	Fornecimento contínuo Cimento	06/07/16	10 573,54	Ajuste directo			21/06/16	7 995,64	0,00	0,00	7 995,64	7 995,64	0,00	0,00	7 995,64	
Ana Paula Igreja Azevedo de Araújo	Prestação de serviços na área de Geografia e Planeamento	06/07/16	17 733,84	Ajuste directo			19/05/16	7 530,90	0,00	0,00	7 530,90	7 530,90	0,00	0,00	7 530,90	
Linkeat, Lda.	Logística e Organização de Evento "Sabores Ibero-Americanos"	06/07/16	7 979,63	Ajuste directo			29/09/16	26 322,10	0,00	0,00	26 322,10	26 322,10	0,00	0,00	26 322,10	
Miguel Castro Oliveira Unipessoal Lda.	Espectáculo o âmbito da Feira do Livro 2016 - "Deixem o Pimba em Paz"	06/07/16	15 375,00	Ajuste directo			01/06/16	24 141,46	0,00	0,00	24 141,46	24 141,46	0,00	0,00	24 141,46	
Rainho & Neves, Lda.	Livros "O Theatre e a Memória"	06/07/16	11 685,00	Ajuste directo			11/05/16	7 472,25	0,00	0,00	7 472,25	7 472,25	0,00	0,00	7 472,25	
Velha Lamparina - União de Artes e Oficinas e Recriações Históricas	Braga Romana - animação e exposição de animais	06/07/16	8 470,00	Ajuste directo			21/04/16	13 941,74	0,00	0,00	13 941,74	13 941,74	0,00	0,00	13 941,74	
CRA Consultores, Lda.	Serviços de assessoria na elaboração das demonstrações financeiras consolidadas do Município de Braga	12/07/16	30 135,00	Ajuste directo			16/06/16	6 974,10	0,00	0,00	6 974,10	6 974,10	0,00	0,00	6 974,10	
Exporvergente, Lda.	Aluguer de equipamentos	12/07/16	52 890,00	Ajuste directo			26/04/16	13 300,38	0,00	0,00	13 300,38	13 300,38	0,00	0,00	13 300,38	
Malvalux, Unipessoal, Lda	Fornecimento contínuo de Papel higiénico e Toalhetes Mãos	13/07/16	6 361,98	Ajuste directo			26/04/16	13 300,38	0,00	0,00	13 300,38	13 300,38	0,00	0,00	13 300,38	
A Grande Aventura Por Explorar, Actividades CulturaisUnipessoal Lda.	Braga Romana - Espetáculo de música e dança	15/07/16	7 257,00	Ajuste directo			26/04/16	13 300,38	0,00	0,00	13 300,38	13 300,38	0,00	0,00	13 300,38	
BragaEventos - Produção e Organização de eventos, Lda.	Braga Romana - Aluguer de som e luz, produção de videomapping e montagem de ecrã	19/07/16	17 835,00	Ajuste directo			26/04/16	13 300,38	0,00	0,00	13 300,38	13 300,38	0,00	0,00	13 300,38	
Paulo César Azevedo Figueiredo da Silva	Concepção e curadoria da Exposição "História de Braga Ilustrada"	20/07/16	18 450,00	Ajuste directo			10/08/16	49 200,00	0,00	0,00	49 200,00	49 200,00	0,00	0,00	49 200,00	
Veloso & Troca, Lda.	Mobiliário novas instalações - DACPGP	20/07/16	6 464,49	Ajuste directo			22/06/16	7 501,77	0,00	0,00	7 501,77	7 501,77	0,00	0,00	7 501,77	
Quantific	Material para Reestruturação do Sistema de Monitorização Geotécnica/Estrutural do Estádio Municipal de Braga	20/07/16	12 263,10	Ajuste directo			21/06/16	11 980,82	0,00	0,00	11 980,82	11 980,82	0,00	0,00	11 980,82	
Podium Events, S.A.	Promoção e organização - Campeonato de Estrada 2016	20/07/16	24 600,00	Ajuste directo			05/04/16	32 073,48	0,00	0,00	32 073,48	32 073,48	0,00	0,00	32 073,48	

Entidade	Contrato			Modalidades de adjudicação	Visto do Tribunal de		Data do primeiro pagamento	Pagamentos na gerência				Pagamentos acumulados				Observações
	Objecto	Data	Valor		Número do registo	Data		Trabalhos normais	Revisão de preços	Trabalhos a mais	Total	Trabalhos normais	Revisão de preços	Trabalhos a mais	Total	
(1)	(2)	(3)	(4)	(5)	(6)	(7)	(8)	(9)	(10)	(11)	(12)=(9)+(10)+(11)	(13)	(14)	(15)	(16)=(13)+(14)+(15)	(17)
Brasolar, Lda.	Equipamento de ar condicionado para o Edifício GNRation	20/07/16	50 577,48	Ajuste directo			08/04/16	8 451,33	0,00	0,00	8 451,33	8 451,33	0,00	0,00	8 451,33	
EMESINGULAR, Lda.	Fornecimento de mistura betuminosa	20/07/16	36 503,94	Ajuste directo			21/04/16	12 899,56	0,00	0,00	12 899,56	12 899,56	0,00	0,00	12 899,56	
Artur da Silva Ribeiro, Lda	Infraestruturas de telecomunicações ITUR - Av. Do Estádio	26/07/16	32 485,29	Ajuste directo			20/10/16	68 880,00	0,00	0,00	68 880,00	68 880,00	0,00	0,00	68 880,00	
Silfarmetal - Serralharia Civil, Lda	Pavilhão Desportivo da EB2,3 de Gualtar - Abertura de duas portas laterais e outras	27/07/16	5 471,20	Ajuste directo			26/08/16	10 747,86	0,00	0,00	10 747,86	10 747,86	0,00	0,00	10 747,86	
Dias e Vicente, Lda.	Fardamento funcionários Mun. Braga	27/07/16	41 177,82	Ajuste directo			09/06/16	73 990,00	0,00	0,00	73 990,00	73 990,00	0,00	0,00	73 990,00	
António Peixoto Dias & C.ª, Lda.	Aluguer de máquinas sem manobrador	29/07/16	47 231,02	Ajuste directo			01/07/16	71 901,86	0,00	0,00	71 901,86	71 901,86	0,00	0,00	71 901,86	
Antonio Teixeira	Aluguer de máquina retro-escavadora sem manobrador	29/07/16	14 514,00	Ajuste directo			14/07/16	8 866,92	0,00	0,00	8 866,92	8 866,92	0,00	0,00	8 866,92	
SEPREM - Serviços de Precisão do Minho, Lda.	Reboque Sistema agrícola com capacidade de 8000Lts.	01/08/16	13 983,75	Ajuste directo			28/07/16	4 800,00	0,00	0,00	4 800,00	4 800,00	0,00	0,00	4 800,00	
CASO – Consultores Associados de Organizações e Informática, Lda.	Manutenção e Assistência Técnica ao Sw CASO	01/08/16	25 633,20	Ajuste directo			19/05/16	17 309,18	0,00	0,00	17 309,18	17 309,18	0,00	0,00	17 309,18	
António Peixoto Dias & Cª Lda	Ampliação do estacionamento na Rua Dr.Francisco Duarte	02/08/16	23 438,19	Ajuste directo			25/07/16	10 344,74	0,00	0,00	10 344,74	10 344,74	0,00	0,00	10 344,74	
Marta Cristina Fernandes da Encarnação Ferreira	Serviços de apoio ao Gabinete de Comunicação do Município	02/08/16	13 080,00	Ajuste directo			07/07/16	8 410,36	0,00	0,00	8 410,36	8 410,36	0,00	0,00	8 410,36	
Trend.info - Inteligência Digital, Lda.	Serviços de análise de informação digital - Big Data e Check up digital	02/08/16	29 520,00	Ajuste directo			07/11/16	30 135,00	0,00	0,00	30 135,00	30 135,00	0,00	0,00	30 135,00	
Velha Lamparina - União de Artes e Ofícios e Recriações Históricas	Aquisição de serviços de animação e espetáculos	02/08/16	6 242,00	Ajuste directo			19/08/16	30 836,10	0,00	0,00	30 836,10	30 836,10	0,00	0,00	30 836,10	
Rodonorte	Aluguer autocarros - Encontro sénior Malafaia	03/08/16	18 380,40	Ajuste directo			28/07/16	15 375,00	0,00	0,00	15 375,00	15 375,00	0,00	0,00	15 375,00	
Barbosa & Guimarães, Lda.	Aquisição de serviços para a elaboração do Projeto de Reabilitação do Parque de Exposições de Braga (PEB)	03/08/16	233 700,00	Ajuste Direto Critérios Materiais			05/05/16	13 300,38	0,00	0,00	13 300,38	13 300,38	0,00	0,00	13 300,38	
Miguel Palmeiro Designer, Unipessoal Lda.	Design das peças de comunicação da Noite Branca	05/08/16	6 765,00	Ajuste directo			05/07/16	40 000,00	0,00	0,00	40 000,00	40 000,00	0,00	0,00	40 000,00	
Multitendas - Comércio e aluguer de Tendas, Lda.	Braga Romana - aluguer de tendas para o mercado romano	08/08/16	38 103,56	Ajuste directo			31/08/16	67 289,11	0,00	0,00	67 289,11	67 289,11	0,00	0,00	67 289,11	
Hóteis do Bom Jesus	Serviços de Alojamento	09/08/16	10 544,00	Ajuste directo			01/06/16	16 678,42	0,00	0,00	16 678,42	16 678,42	0,00	0,00	16 678,42	

Entidade	Contrato			Modalidades de adjudicação	Visto do Tribunal de		Pagamentos na gerência				Pagamentos acumulados				Observações	
	Objecto	Data	Valor		Número do registo	Data	Trabalhos normais	Revisão de preços	Trabalhos a mais	Total	Trabalhos normais	Revisão de preços	Trabalhos a mais	Total		
(1)	(2)	(3)	(4)	(5)	(6)	(7)	(8)	(9)	(10)	(11)	(12)=(9)+(10)+(11)	(13)	(14)	(15)	(16)=(13)+(14)+(15)	(17)
Prodigisubtil - Comércio de Produtos Químicos, Lubrificantes e Similares, Tmport, Export, Unipessoal, Lda	Fornecimento contínuo - Tintas, Fita e Diluente - Trânsito	10/08/16	33 671,50	Ajuste directo			28/07/16	7 660,44	0,00	0,00	7 660,44	7 660,44	0,00	0,00	7 660,44	
BCInergia	Material para iluminação do Campo de Jogo - Estádio Municipal de Braga	10/08/16	31 095,53	Ajuste directo			07/07/16	12 300,00	0,00	0,00	12 300,00	12 300,00	0,00	0,00	12 300,00	
Radar 360 - Associação Cultural	Prestação de serviços de espetáculos	11/08/16	7 000,00	Ajuste directo			16/12/16	7 506,94	0,00	0,00	7 506,94	7 506,94	0,00	0,00	7 506,94	Obser-
Mondo	Piso pavilhão Desportivo de Sobreposta	16/08/16	62 745,99	Ajuste directo			02/08/16	33 025,50	0,00	0,00	33 025,50	33 025,50	0,00	0,00	33 025,50	
Ruela Music	Espectáculo "Carminho" - Noite Branca	16/08/16	14 760,00	Concurso Público			30/05/16	8 866,92	0,00	0,00	8 866,92	8 866,92	0,00	0,00	8 866,92	
Quinta da Malafaia	Econtro Sénior	19/08/16	69 415,00	Ajuste directo			27/06/16	10 344,74	0,00	0,00	10 344,74	10 344,74	0,00	0,00	10 344,74	
Microchem	Monitorização de Análises à agua das Piscinas Municipais de Braga	19/08/16	19 434,00	Ajuste directo			14/09/16	6 480,87	0,00	0,00	6 480,87	6 480,87	0,00	0,00	6 480,87	
Primeira Linha	Espectáculo "Miguel Araújo" - Noite Branca	19/08/16	15 990,00	Ajuste directo			21/09/16	12 427,92	0,00	0,00	12 427,92	12 427,92	0,00	0,00	12 427,92	
CECUBO	Marca Braga nos Meios de comunicação espanhóis	19/08/16	14 220,00	Ajuste directo			12/07/16	4 400,01	0,00	0,00	4 400,01	4 400,01	0,00	0,00	4 400,01	
Global Notícias	Serviços de publicidade	22/08/16	24 965,31	Ajuste directo			19/05/16	10 474,07	0,00	0,00	10 474,07	10 474,07	0,00	0,00	10 474,07	
André Sardet Unipessoal, Lda.	Produção dos espetáculos, a realizar no palco Principal - Noite Branca 2016	22/08/16	66 862,80	Ajuste directo			26/09/16	64 255,20	0,00	0,00	64 255,20	64 255,20	0,00	0,00	64 255,20	
ENIF - EMPRESA NORTENHA DE INFORMALCAO E FORMAÇÃO, LIMITADA	Aluguer de espaços publicitários e impressão de layout publicitário	22/08/16	33 825,00	Ajuste directo			25/07/16	8 410,36	0,00	0,00	8 410,36	8 410,36	0,00	0,00	8 410,36	
Aruada	Espectáculo "Linda Martini e Branko" - Noite Branca	22/08/16	7 995,00	Ajuste directo			12/10/16	4 920,00	0,00	0,00	4 920,00	4 920,00	0,00	0,00	4 920,00	
Primo 360 Lda.	Espectáculo "HMB" - Noite Branca	22/08/16	9 225,00	Ajuste directo			12/10/16	25 368,75	0,00	0,00	25 368,75	25 368,75	0,00	0,00	25 368,75	
Connect International, Marketing e Comunicação, Lda.	Gestão de comunicação do evento Noite Branca	23/08/16	21 525,00	Ajuste directo			19/10/16	7 979,63	0,00	0,00	7 979,63	7 979,63	0,00	0,00	7 979,63	
Guimarães Pinto & Pinto, Lda.	Aluguer de equipamentos para Espetáculo de Candidatura de Braga a Capital Europeia do Desporto 2018	24/08/16	8 979,00	Ajuste directo			28/12/16	6 715,80	0,00	0,00	6 715,80	6 715,80	0,00	0,00	6 715,80	
Games Fun	Kit's de atividades físicas para JI e EB1	24/08/16	29 845,42	Ajuste directo			10/08/16	11 881,80	0,00	0,00	11 881,80	11 881,80	0,00	0,00	11 881,80	
La Folie Gift Criação Exploração Actividades Musicais, Lda.	Espectáculo "The Gift" - Noite Branca	25/08/16	24 600,00	Ajuste directo			20/06/16	40 000,00	0,00	0,00	40 000,00	40 000,00	0,00	0,00	40 000,00	
Norprint	Livros "Memorial do Cemitério de Monte D'Arcos"	26/08/16	25 662,60	Ajuste directo			20/06/16	44 000,00	0,00	0,00	44 000,00	44 000,00	0,00	0,00	44 000,00	
Vachier e Associados	Espectáculo "Juntos" - Noite Branca	26/08/16	28 290,00	Ajuste directo			10/08/16	16 605,00	0,00	0,00	16 605,00	16 605,00	0,00	0,00	16 605,00	
JMPsport	Reparação piso Pavilhão das Goladas	26/08/16	10 332,00	Ajuste directo			10/08/16	15 375,00	0,00	0,00	15 375,00	15 375,00	0,00	0,00	15 375,00	

Entidade	Contrato				Modalidades de adjudicação	Visto do Tribunal de		Data do primeiro pagamento	Pagamentos na gerência				Pagamentos acumulados				Observações
	Objecto	Data	Valor	(5)		Número do registo	Data		Trabalhos normais	Revisão de preços	Trabalhos a mais	Total	Trabalhos normais	Revisão de preços	Trabalhos a mais	Total	
(1)	(2)	(3)	(4)	(5)	(6)	(7)	(8)	(9)	(10)	(11)	(12)=(9)+(10)+(11)	(13)	(14)	(15)	(16)=(13)+(14)+(15)	(17)	
Leica	Equipamentos de topografia	26/08/16	20 801,15	Ajuste directo			29/12/16	8 487,00	0,00	0,00	8 487,00	8 487,00	0,00	0,00	8 487,00		
Filpalcos, Lda.	Aluguer do Palco GNRation - Noite Branca 2016	26/08/16	14 760,00	Ajuste directo			29/09/16	13 983,75	0,00	0,00	13 983,75	13 983,75	0,00	0,00	13 983,75		
Gráficamares, Lda	Impressão da Agenda Braga Cultural	30/08/16	47 970,00	Ajuste directo			29/09/16	31 095,53	0,00	0,00	31 095,53	31 095,53	0,00	0,00	31 095,53		
Fundação Bracara Augusta	Laboratórios de Verão e Concurso Artístico	31/08/16	57 687,00	Ajuste directo			04/08/16	25 320,29	0,00	0,00	25 320,29	25 320,29	0,00	0,00	25 320,29		
One Pixel At The Time, Unipessoal, Lda.	Realização de vídeos promocionais - Braga 2016	01/09/16	30 442,50	Ajuste directo			19/08/16	47 231,02	0,00	0,00	47 231,02	47 231,02	0,00	0,00	47 231,02		
Apostas Ousadas, Lda	Serviços de Segurança Noite Branca 2016	01/09/16	7 995,00	Ajuste directo			18/10/16	7 689,96	0,00	0,00	7 689,96	7 689,96	0,00	0,00	7 689,96		
MOJUL - Construções, Lda	Recuperação de muro de suporte em Tadmim	02/09/16	9 709,06	Ajuste directo			11/07/16	13 837,50	0,00	0,00	13 837,50	13 837,50	0,00	0,00	13 837,50		
ONLUZ - Iluminações, Lda.	Estruturas e Apoio Técnico para instalação projeto de decoração	02/09/16	22 293,75	Ajuste directo			06/12/16	24 897,66	0,00	0,00	24 897,66	24 897,66	0,00	0,00	24 897,66		
Terra à Deriva - Construção Civil, Lda	Fornecimento contínuo de Tout-venant	05/09/16	68 880,00	Ajuste directo			09/08/16	11 685,00	0,00	0,00	11 685,00	11 685,00	0,00	0,00	11 685,00		
Eduardo Filipe Morgado da Costa - BragaLed	Material para decoração de rua - Noite Branca	06/09/16	12 303,44	Ajuste directo			04/08/16	20 510,27	0,00	0,00	20 510,27	20 510,27	0,00	0,00	20 510,27		
Ermelinda Fátima Baptista Meireles Silva	Prestação de serviços de técnico orientação, reconhecimento e validação de competências de Centro para a Qualificação e o Ensino Profissional (CQEP)	07/09/16	6 007,40	Ajuste directo			07/11/16	12 281,55	0,00	0,00	12 281,55	12 281,55	0,00	0,00	12 281,55		
Guimarães Pinto & Pinto, Lda.	Aluguer de equipamentos - bancadas, 2 camarins, sanitário químico, som e luz	07/09/16	11 193,00	Ajuste directo			14/11/16	36 503,94	0,00	0,00	36 503,94	36 503,94	0,00	0,00	36 503,94		
Notávelamper - Sistemas Elétricos, Lda.	Aquisição de Cabo de fibra ótica para o troço - Campos Desportivos da Rodovia e Campus da Universidade do Minho	07/09/16	10 309,86	Ajuste directo			28/07/16	7 257,00	0,00	0,00	7 257,00	7 257,00	0,00	0,00	7 257,00		
Gandias - Sociedade de Representações, Lda	Material escolar - auxílios económicos - ano letivo 2016/2017	08/09/16	16 254,49	Ajuste directo			21/07/16	15 928,50	0,00	0,00	15 928,50	15 928,50	0,00	0,00	15 928,50		
Soltráfego - Soluções de Trânsito, Estacionamento e Comunicações, S.A.	Sistema de semaforização de saída do Quartel de Bombeiros de Braga	13/09/16	12 281,55	Ajuste directo			31/08/16	17 835,00	0,00	0,00	17 835,00	17 835,00	0,00	0,00	17 835,00		
Cláudia Maria Gomes Soares da Silva	Prestação de serviços na área de higiene e segurança no trabalho	15/09/16	17 733,84	Ajuste directo			28/07/16	14 665,00	0,00	0,00	14 665,00	14 665,00	0,00	0,00	14 665,00		
Americana, Papelaria, S.A.	Manuais escolares - auxílios económicos - ano letivo 2016/2017	16/09/16	120 185,90	Ajuste directo			28/07/16	12 300,00	0,00	0,00	12 300,00	12 300,00	0,00	0,00	12 300,00		
Pedro da Silva Teixeira & Filhos, Lda	Aquisição de saibro fino cilandado	23/09/16	7 308,05	Ajuste directo			22/06/16	18 000,00	0,00	0,00	18 000,00	18 000,00	0,00	0,00	18 000,00		

Entidade	Contrato				Modalidades de adjudicação	Visto do Tribunal de		Data do primeiro pagamento	Pagamentos na gerência				Pagamentos acumulados				Observações
	Objecto	Data	Valor	(5)		Número do registo	Data		Trabalhos normais	Revisão de preços	Trabalhos a mais	Total	Trabalhos normais	Revisão de preços	Trabalhos a mais	Total	
(1)	(2)	(3)	(4)	(5)	(6)	(7)	(8)	(9)	(10)	(11)	(12)=(9)+(10)+(11)	(13)	(14)	(15)	(16)=(13)+(14)+(15)	(17)	
Ritmos – Agenciamento e Produção e Artistas e Espectáculos, Lda.	Festival para Gente Sentada	26/09/16	79 950,00	Ajuste directo			11/05/16	3 444,00	0,00	0,00	3 444,00	3 444,00	0,00	0,00	3 444,00		
Siete Blanco Asesoria Integral, S.L.	Desenvolvimento de Plano Estratégico para Promoção e Comunicação	26/09/16	10 700,00	Ajuste directo			26/07/16	8 470,00	0,00	0,00	8 470,00	8 470,00	0,00	0,00	8 470,00		
Charon - Prestação de Serviços de Segurança e Vigilância, S.A.	Serviços de segurança para a Piscina da Rodovia e da Ponte	28/09/16	12 731,98	Ajuste directo			14/09/16	6 242,00	0,00	0,00	6 242,00	6 242,00	0,00	0,00	6 242,00		
Claranet Portugal, S.A.	Fornecimento de conectividade de Internet	29/09/16	50 922,00	Ajuste directo			10/10/16	10 086,00	0,00	0,00	10 086,00	10 086,00	0,00	0,00	10 086,00		
Allen - Project Management Consulting, Lda.	Consultoria para Estudo de novo modelo de Gestão do Parqueamento Urbano	30/09/16	36 285,00	Ajuste directo			11/10/16	6 765,00	0,00	0,00	6 765,00	6 765,00	0,00	0,00	6 765,00		
Guimarães Pinto & Pinto, Lda.	Aluguer de diverso equipamento	07/10/16	9 655,50	Ajuste directo			28/12/2016	4 151,25	0,00	0,00	4 151,25	4 151,25	0,00	0,00	4 151,25		
Pedro Filipe Martins Costa	Aluguer de Palco na Av. Central	10/10/16	8 302,50	Ajuste directo			06/12/16	5 492,00	0,00	0,00	5 492,00	5 492,00	0,00	0,00	5 492,00		
Limpinho - Soc. De Limpeza	Limpeza do Parque de Estacionamento do Sila-Auto da Cangosta da Palha	10/10/16	11 421,78	Ajuste directo			16/12/16	8 972,55	0,00	0,00	8 972,55	8 972,55	0,00	0,00	8 972,55		
Top Partner - Viagens & Soluções Empresariais, S.A.	Aquisição de serviços de viagens, destinadas a participantes/convidados, no evento "Gala Jovens Talentos 2016" (Sessão especial - Capital Ibero Americana de Juventude)	10/10/16	8 972,55	Ajuste directo			23/11/16	120 186,13	0,00	0,00	120 186,13	120 186,13	0,00	0,00	120 186,13		
Miguel Alexandre de Pinho Castro Oliveira	Aquisição de serviços para realização de espetáculos musicais	11/10/16	9 963,00	Ajuste directo			08/09/16	14 760,00	0,00	0,00	14 760,00	14 760,00	0,00	0,00	14 760,00		
Nuno Filipe Alves Jacob	Prestação de serviços na área de Geografia e Planeamento	13/10/16	17 712,00	Ajuste directo			26/09/16	15 990,00	0,00	0,00	15 990,00	15 990,00	0,00	0,00	15 990,00		
SPORTS PARTNER - Distribuição Equip. Desportivo	Equipamento Desportivo para o PEB	17/10/16	13 538,34	Ajuste directo			12/09/16	7 995,00	0,00	0,00	7 995,00	7 995,00	0,00	0,00	7 995,00		
ABF - Comércio de Frutas, Lda.	Fornecimento de Fruta ao 1.º Ciclo e Pré-Escolar	18/10/16	61 909,46	Concurso Público			19/10/16	10 309,86	0,00	0,00	10 309,86	10 309,86	0,00	0,00	10 309,86		
Top Partner - Viagens & Soluções Empresariais, S.A.	Viagens e Estadia a Rosário - Argentina	18/10/16	5 492,00	Ajuste directo			28/07/16	52 890,00	0,00	0,00	52 890,00	52 890,00	0,00	0,00	52 890,00		
Reclatempo - Reclamos e Publicidade, Lda.	Lettering em chapa de ferro	20/10/16	6 715,80	Ajuste directo			19/10/16	20 295,00	0,00	0,00	20 295,00	20 295,00	0,00	0,00	20 295,00		
Socinog, Lda	Escavação de vala e colocação de coletor de águas pluviais na Rua de S. Martinho - Dume	21/10/16	82 540,61	Ajuste directo			26/12/16	7 584,95	0,00	0,00	7 584,95	7 584,95	0,00	0,00	7 584,95		
Carlos Alberto Oliveira Barbosa	Media Center - Obras complementares	24/10/16	20 670,00	Ajuste directo			14/12/16	3 628,50	0,00	0,00	3 628,50	3 628,50	0,00	0,00	3 628,50		
Companhia de Teatro Vivart	Serviços de animação itinerante e espetáculos	25/10/16	6 394,00	Ajuste directo			21/09/16	9 225,00	0,00	0,00	9 225,00	9 225,00	0,00	0,00	9 225,00		

Entidade	Contrato			Modalidades de adjudicação	Visto do Tribunal de		Data do primeiro pagamento	Pagamentos na gerência				Pagamentos acumulados				Observações
	Objecto	Data	Valor		Número do registo	Data		Trabalhos normais	Revisão de preços	Trabalhos a mais	Total	Trabalhos normais	Revisão de preços	Trabalhos a mais	Total	
(1)	(2)	(3)	(4)	(5)	(6)	(7)	(8)	(9)	(10)	(11)	(12)=(9)+(10)+(11)	(13)	(14)	(15)	(16)=(13)+(14)+(15)	(17)
Associação de Nadadores Salvadores - Os Golfinhos	Serviços de nadadores salvadores	28/10/16	91 020,00	Ajuste directo			30/11/16	2 952,00	0,00	0,00	2 952,00	2 952,00	0,00	0,00	2 952,00	
Miguel Palmeiro Designer Unipessoal, Lda.	Design das peças de comunicação da Candidatura de Braga a Cidade Criativa da UNESCO	08/11/16	8 302,50	Ajuste directo			08/11/16	14 220,00	0,00	0,00	14 220,00	14 220,00	0,00	0,00	14 220,00	
Domigos Duarte Ferreira, Unipessoal Lda.	Mobiliário para exposição	24/11/16	8 653,05	Ajuste directo			08/11/16	10 700,00	0,00	0,00	10 700,00	10 700,00	0,00	0,00	10 700,00	
Empenho e Bravura, Unipessoal, Lda	Serviços para programas de atividades físicas municipais	27/11/16	17 761,20	Ajuste directo			27/10/16	7 995,00	0,00	0,00	7 995,00	7 995,00	0,00	0,00	7 995,00	
Construções Boaventura & Filhos, Lda	Jardim de Infância de Santana de Vimieiro	08/10/215	2 008,82	Ajuste directo			14/09/16	7 000,00	0,00	0,00	7 000,00	7 000,00	0,00	0,00	7 000,00	

- a) Cedência de posição contratual à Firma Construções Refoifense Unipessoal, Lda
b) Juros de mora - Ação administrativa comum do Tribunal Administrativo e Fiscal de Braga Proc. 133/13.3BEBRG
c) Cedência de posição contratual pela firma Afíndo Correia & Filhos, S.A.
c*)Transação judicial
e) Cedência de posição contratual pela Firma Soares & Grego



TRANSFERÊNCIAS E SUBSÍDIOS CONCEDIDOS - DESPESA



8.3.4.2 - TRANSFERÊNCIAS DE CAPITAL DESPESA

Ano

2016

Município de Braga

(Unidade: €)

Disposições legais	Finalidade	Entidade Beneficiária	Transferências efetuadas	Observações
	CONTA: 08.05.01.02.02	Dotação corrigida:	5 351 000,00 €	Observações
n)	TRANSF. P/ INVEST.	FREGUESIA DE ADAÚFE	29 619,86 €	
n)	TRANSF. P/ INVEST.	FREGUESIA DE ADAÚFE	2 331,99 €	
n)	TRANSF. P/ INVEST.	FREGUESIA DE ADAÚFE	17 531,15 €	
n)	TRANSF. P/ INVEST.	FREGUESIA DE ADAÚFE	8 130,54 €	
n)	TRANSF. P/ INVEST.	FREGUESIA DE ADAÚFE	10 669,56 €	
n)	TRANSF. P/ INVEST.	FREGUESIA DE ADAÚFE	15 698,72 €	
n)	TRANSF. P/ INVEST.	FREGUESIA DE ADAÚFE	26 556,32 €	
n)	TRANSF. P/ INVEST.	FREGUESIA DE ESPINHO	2 616,90 €	
n)	TRANSF. P/ INVEST.	FREGUESIA DE ESPINHO	2 009,18 €	
n)	TRANSF. P/ INVEST.	FREGUESIA DE ESPINHO	22 923,25 €	
n)	TRANSF. P/ INVEST.	FREGUESIA DE ESPORÕES	12 333,41 €	
n)	TRANSF. P/ INVEST.	FREGUESIA DE ESPORÕES	12 720,00 €	
n)	TRANSF. P/ INVEST.	FREGUESIA DE ESPORÕES	6 825,47 €	
n)	TRANSF. P/ INVEST.	FREGUESIA DE ESPORÕES	22 886,94 €	
n)	TRANSF. P/ INVEST.	FREGUESIA DE ESPORÕES	7 206,68 €	
n)	TRANSF. P/ INVEST.	FREGUESIA DE FIGUEIREDO	7 048,48 €	
n)	TRANSF. P/ INVEST.	FREGUESIA DE GUALTAR	1 751,18 €	
n)	TRANSF. P/ INVEST.	FREGUESIA DE GUALTAR	15 916,11 €	
n)	TRANSF. P/ INVEST.	FREGUESIA DE GUALTAR	14 901,52 €	
n)	TRANSF. P/ INVEST.	FREGUESIA DE GUALTAR	46 648,32 €	
n)	TRANSF. P/ INVEST.	FREGUESIA DE LAMAS	8 803,78 €	
n)	TRANSF. P/ INVEST.	FREGUESIA DE LAMAS	6 778,70 €	
n)	TRANSF. P/ INVEST.	FREGUESIA DE LAMAS	29 051,10 €	
n)	TRANSF. P/ INVEST.	FREGUESIA DE LAMAS	12 375,50 €	
n)	TRANSF. P/ INVEST.	FREGUESIA DE LAMAS	4 406,42 €	
n)	TRANSF. P/ INVEST.	FREGUESIA DE MIRE DE TIBAES	3 693,04 €	
n)	TRANSF. P/ INVEST.	FREGUESIA DE MIRE DE TIBAES	7 707,00 €	
n)	TRANSF. P/ INVEST.	FREGUESIA DE MIRE DE TIBAES	20 538,67 €	
n)	TRANSF. P/ INVEST.	FREGUESIA DE MIRE DE TIBAES	15 993,33 €	
n)	TRANSF. P/ INVEST.	FREGUESIA DE MIRE DE TIBAES	7 813,13 €	
n)	TRANSF. P/ INVEST.	FREGUESIA DE MIRE DE TIBAES	33 667,22 €	
n)	TRANSF. P/ INVEST.	FREGUESIA DE MIRE DE TIBAES	6 141,86 €	
n)	TRANSF. P/ INVEST.	FREGUESIA DE MIRE DE TIBAES	8 530,29 €	
n)	TRANSF. P/ INVEST.	FREGUESIA DE PADIM DA GRAÇA	6 853,81 €	
n)	TRANSF. P/ INVEST.	FREGUESIA DE PADIM DA GRAÇA	9 854,29 €	
n)	TRANSF. P/ INVEST.	FREGUESIA DE PADIM DA GRAÇA	5 815,63 €	
n)	TRANSF. P/ INVEST.	FREGUESIA DE PALMEIRA	8 426,55 €	
n)	TRANSF. P/ INVEST.	FREGUESIA DE PALMEIRA	16 114,71 €	
n)	TRANSF. P/ INVEST.	FREGUESIA DE PALMEIRA	5 854,50 €	
n)	TRANSF. P/ INVEST.	FREGUESIA DE PALMEIRA	14 765,22 €	
n)	TRANSF. P/ INVEST.	FREGUESIA DE PEDRALVA	15 434,14 €	
n)	TRANSF. P/ INVEST.	FREGUESIA DE PRISCOS	32 723,11 €	
n)	TRANSF. P/ INVEST.	FREGUESIA DE PRISCOS	4 094,78 €	
n)	TRANSF. P/ INVEST.	FREGUESIA DE PRISCOS	19 872,40 €	
n)	TRANSF. P/ INVEST.	FREGUESIA DE PRISCOS	7 477,66 €	
n)	TRANSF. P/ INVEST.	FREGUESIA DE PRISCOS	756,31 €	

Disposições legais	Finalidade	Entidade Beneficiária	Transferências efetuadas	Observações
n)	TRANSF. P/ INVEST.	FREGUESIA DE PRISCOS	10 815,87 €	
n)	TRANSF. P/ INVEST.	FREGUESIA DE RUÍLHE	1 266,44 €	
n)	TRANSF. P/ INVEST.	FREGUESIA DE RUÍLHE	15 844,85 €	
n)	TRANSF. P/ INVEST.	FREGUESIA DE RUÍLHE	25 384,43 €	
n)	TRANSF. P/ INVEST.	FREGUESIA DE RUÍLHE	6 776,58 €	
n)	TRANSF. P/ INVEST.	FREGUESIA DE RUÍLHE	2 547,18 €	
n)	TRANSF. P/ INVEST.	FREGUESIA DE RUÍLHE	23 855,14 €	
n)	TRANSF. P/ INVEST.	FREGUESIA DE RUÍLHE	4 006,80 €	
n)	TRANSF. P/ INVEST.	FREGUESIA DE RUÍLHE	12 382,22 €	
n)	TRANSF. P/ INVEST.	FREGUESIA DE RUÍLHE	4 520,73 €	
n)	TRANSF. P/ INVEST.	FREGUESIA DE RUÍLHE	8 581,23 €	
n)	TRANSF. P/ INVEST.	FREGUESIA DE SEQUEIRA	1 900,73 €	
n)	TRANSF. P/ INVEST.	FREGUESIA DE SEQUEIRA	24 716,93 €	
n)	TRANSF. P/ INVEST.	FREGUESIA DE SEQUEIRA	12 094,60 €	
n)	TRANSF. P/ INVEST.	FREGUESIA DE SEQUEIRA	5 808,65 €	
n)	TRANSF. P/ INVEST.	FREGUESIA DE SEQUEIRA	55 820,64 €	
n)	TRANSF. P/ INVEST.	FREGUESIA DE SEQUEIRA	5 646,86 €	
n)	TRANSF. P/ INVEST.	FREGUESIA DE SEQUEIRA	41 776,00 €	
n)	TRANSF. P/ INVEST.	FREGUESIA DE SOBREPOSTA	2 756,00 €	
n)	TRANSF. P/ INVEST.	FREGUESIA DE SOBREPOSTA	5 157,15 €	
n)	TRANSF. P/ INVEST.	FREGUESIA DE SOBREPOSTA	34 305,51 €	
n)	TRANSF. P/ INVEST.	FREGUESIA DE SOBREPOSTA	8 692,00 €	
n)	TRANSF. P/ INVEST.	FREGUESIA DE SOBREPOSTA	31 465,04 €	
n)	TRANSF. P/ INVEST.	FREGUESIA DE SOBREPOSTA	3 395,46 €	
n)	TRANSF. P/ INVEST.	FREGUESIA DE SOBREPOSTA	24 203,54 €	
n)	TRANSF. P/ INVEST.	FREGUESIA DE TADIM	12 919,85 €	
n)	TRANSF. P/ INVEST.	FREGUESIA DE TADIM	5 666,44 €	
n)	TRANSF. P/ INVEST.	FREGUESIA DE TADIM	8 509,89 €	
n)	TRANSF. P/ INVEST.	FREGUESIA DE TEBOSA	7 711,51 €	
n)	TRANSF. P/ INVEST.	FREGUESIA DE TEBOSA	21 864,55 €	
n)	TRANSF. P/ INVEST.	ARENTIM E CUNHA	7 477,24 €	
n)	TRANSF. P/ INVEST.	ARENTIM E CUNHA	318,00 €	
n)	TRANSF. P/ INVEST.	ARENTIM E CUNHA	6 139,20 €	
n)	TRANSF. P/ INVEST.	ARENTIM E CUNHA	8 725,50 €	
n)	TRANSF. P/ INVEST.	ARENTIM E CUNHA	2 120,00 €	
n)	TRANSF. P/ INVEST.	ARENTIM E CUNHA	12 222,56 €	
n)	TRANSF. P/ INVEST.	ARENTIM E CUNHA	48 461,46 €	
n)	TRANSF. P/ INVEST.	ARENTIM E CUNHA	4 273,44 €	
n)	TRANSF. P/ INVEST.	ARENTIM E CUNHA	4 273,92 €	
n)	TRANSF. P/ INVEST.	ARENTIM E CUNHA	8 297,15 €	
n)	TRANSF. P/ INVEST.	ARENTIM E CUNHA	16 250,12 €	
n)	TRANSF. P/ INVEST.	ARENTIM E CUNHA	13 194,33 €	
n)	TRANSF. P/ INVEST.	ARENTIM E CUNHA	14 521,10 €	
n)	TRANSF. P/ INVEST.	CABREIROS E PASSOS (S. JULIÃO)	6 682,61 €	
n)	TRANSF. P/ INVEST.	CABREIROS E PASSOS (S. JULIÃO)	3 353,84 €	
n)	TRANSF. P/ INVEST.	CABREIROS E PASSOS (S. JULIÃO)	12 012,80 €	
n)	TRANSF. P/ INVEST.	CABREIROS E PASSOS (S. JULIÃO)	22 495,39 €	
n)	TRANSF. P/ INVEST.	CELEIRÓS, AVELEDA E VIMIEIRO	6 643,82 €	
n)	TRANSF. P/ INVEST.	CELEIRÓS, AVELEDA E VIMIEIRO	7 878,40 €	
n)	TRANSF. P/ INVEST.	CELEIRÓS, AVELEDA E VIMIEIRO	18 031,05 €	
n)	TRANSF. P/ INVEST.	CELEIRÓS, AVELEDA E VIMIEIRO	13 108,00 €	
n)	TRANSF. P/ INVEST.	CELEIRÓS, AVELEDA E VIMIEIRO	12 794,33 €	
n)	TRANSF. P/ INVEST.	CRESPOS E POUSADA	12 834,60 €	
n)	TRANSF. P/ INVEST.	CRESPOS E POUSADA	4 662,95 €	
n)	TRANSF. P/ INVEST.	CRESPOS E POUSADA	16 843,31 €	

Disposições legais	Finalidade	Entidade Beneficiária	Transferências efetuadas	Observações
n)	TRANSF. P/ INVEST.	CRESPOS E POUSADA	11 591,10 €	
n)	TRANSF. P/ INVEST.	ESCUDEIROS E PENSO (S. ESTEVÃO, S. VICENTE)	1 299,56 €	
n)	TRANSF. P/ INVEST.	ESCUDEIROS E PENSO (S. ESTEVÃO, S. VICENTE)	20 303,40 €	
n)	TRANSF. P/ INVEST.	ESCUDEIROS E PENSO (S. ESTEVÃO, S. VICENTE)	3 870,47 €	
n)	TRANSF. P/ INVEST.	ESCUDEIROS E PENSO (S. ESTEVÃO, S. VICENTE)	3 965,08 €	
n)	TRANSF. P/ INVEST.	ESCUDEIROS E PENSO (S. ESTEVÃO, S. VICENTE)	3 224,02 €	
n)	TRANSF. P/ INVEST.	ESCUDEIROS E PENSO (S. ESTEVÃO, S. VICENTE)	857,69 €	
n)	TRANSF. P/ INVEST.	ESCUDEIROS E PENSO (S. ESTEVÃO, S. VICENTE)	13 194,87 €	
n)	TRANSF. P/ INVEST.	ESCUDEIROS E PENSO (S. ESTEVÃO, S. VICENTE)	10 666,99 €	
n)	TRANSF. P/ INVEST.	ESCUDEIROS E PENSO (S. ESTEVÃO, S. VICENTE)	3 353,10 €	
n)	TRANSF. P/ INVEST.	ESCUDEIROS E PENSO (S. ESTEVÃO, S. VICENTE)	6 307,00 €	
n)	TRANSF. P/ INVEST.	ESCUDEIROS E PENSO (S. ESTEVÃO, S. VICENTE)	31 452,85 €	
n)	TRANSF. P/ INVEST.	ESCUDEIROS E PENSO (S. ESTEVÃO, S. VICENTE)	1 351,50 €	
n)	TRANSF. P/ INVEST.	ESCUDEIROS E PENSO (S. ESTEVÃO, S. VICENTE)	43 466,56 €	
n)	TRANSF. P/ INVEST.	ESCUDEIROS E PENSO (S. ESTEVÃO, S. VICENTE)	7 921,67 €	
n)	TRANSF. P/ INVEST.	ESCUDEIROS E PENSO (S. ESTEVÃO, S. VICENTE)	13 052,15 €	
n)	TRANSF. P/ INVEST.	ESCUDEIROS E PENSO (S. ESTEVÃO, S. VICENTE)	35 192,73 €	
n)	TRANSF. P/ INVEST.	ESCUDEIROS E PENSO (S. ESTEVÃO, S. VICENTE)	1 073,25 €	
n)	TRANSF. P/ INVEST.	ESCUDEIROS E PENSO (S. ESTEVÃO, S. VICENTE)	5 021,41 €	
n)	TRANSF. P/ INVEST.	ESCUDEIROS E PENSO (S. ESTEVÃO, S. VICENTE)	4 953,79 €	
n)	TRANSF. P/ INVEST.	ESCUDEIROS E PENSO (S. ESTEVÃO, S. VICENTE)	8 807,70 €	
n)	TRANSF. P/ INVEST.	ESCUDEIROS E PENSO (S. ESTEVÃO, S. VICENTE)	2 699,00 €	
n)	TRANSF. P/ INVEST.	ESCUDEIROS E PENSO (S. ESTEVÃO, S. VICENTE)	2 231,76 €	
n)	TRANSF. P/ INVEST.	ESTE (SÃO PEDRO E SÃO MAMEDE)	6876,34	
n)	TRANSF. P/ INVEST.	ESTE (SÃO PEDRO E SÃO MAMEDE)	20 252,15 €	
n)	TRANSF. P/ INVEST.	ESTE (SÃO PEDRO E SÃO MAMEDE)	30 129,86 €	
n)	TRANSF. P/ INVEST.	ESTE (SÃO PEDRO E SÃO MAMEDE)	4 797,03 €	
n)	TRANSF. P/ INVEST.	ESTE (SÃO PEDRO E SÃO MAMEDE)	13 920,83 €	
n)	TRANSF. P/ INVEST.	ESTE (SÃO PEDRO E SÃO MAMEDE)	6 814,34 €	
n)	TRANSF. P/ INVEST.	ESTE (SÃO PEDRO E SÃO MAMEDE)	17 721,32 €	
n)	TRANSF. P/ INVEST.	ESTE (SÃO PEDRO E SÃO MAMEDE)	19 412,42 €	
n)	TRANSF. P/ INVEST.	ESTE (SÃO PEDRO E SÃO MAMEDE)	23 553,73 €	
n)	TRANSF. P/ INVEST.	ESTE (SÃO PEDRO E SÃO MAMEDE)	9 741,67 €	
n)	TRANSF. P/ INVEST.	FERREIROS E GONDIZALVES	15 359,05 €	
n)	TRANSF. P/ INVEST.	GUISANDE E OLIVEIRA (SÃO PEDRO)	41 763,36 €	
n)	TRANSF. P/ INVEST.	GUISANDE E OLIVEIRA (SÃO PEDRO)	18 312,56 €	
n)	TRANSF. P/ INVEST.	GUISANDE E OLIVEIRA (SÃO PEDRO)	19 232,98 €	
n)	TRANSF. P/ INVEST.	GUISANDE E OLIVEIRA (SÃO PEDRO)	1 944,23 €	
n)	TRANSF. P/ INVEST.	GUISANDE E OLIVEIRA (SÃO PEDRO)	5 876,36 €	
n)	TRANSF. P/ INVEST.	LOMAR E ARCOS	4 505,00 €	
n)	TRANSF. P/ INVEST.	LOMAR E ARCOS	31 123,06 €	
n)	TRANSF. P/ INVEST.	LOMAR E ARCOS	13 346,46 €	
n)	TRANSF. P/ INVEST.	LOMAR E ARCOS	10 720,42 €	
n)	TRANSF. P/ INVEST.	LOMAR E ARCOS	14 680,70 €	
n)	TRANSF. P/ INVEST.	MERELIM (S. PAIO), PANOIAS E PARADA DE TIBÃES	31 691,39 €	
n)	TRANSF. P/ INVEST.	MERELIM (S. PAIO), PANOIAS E PARADA DE TIBÃES	27 220,80 €	
n)	TRANSF. P/ INVEST.	MERELIM (S. PAIO), PANOIAS E PARADA DE TIBÃES	14 326,85 €	
n)	TRANSF. P/ INVEST.	MERELIM (S. PAIO), PANOIAS E PARADA DE TIBÃES	19 848,11 €	
n)	TRANSF. P/ INVEST.	MERELIM (S. PAIO), PANOIAS E PARADA DE TIBÃES	7 499,01 €	
n)	TRANSF. P/ INVEST.	MERELIM (S. PAIO), PANOIAS E PARADA DE TIBÃES	7 735,72 €	
n)	TRANSF. P/ INVEST.	MERELIM (S. PAIO), PANOIAS E PARADA DE TIBÃES	7 414,63 €	
n)	TRANSF. P/ INVEST.	MERELIM (S. PAIO), PANOIAS E PARADA DE TIBÃES	4 064,00 €	
n)	TRANSF. P/ INVEST.	MERELIM (S. PEDRO) E FROSSOS	22 147,99 €	
n)	TRANSF. P/ INVEST.	MERELIM (S. PEDRO) E FROSSOS	19 777,73 €	
n)	TRANSF. P/ INVEST.	MERELIM (S. PEDRO) E FROSSOS	36 447,69 €	

Disposições legais	Finalidade	Entidade Beneficiária	Transferências efetuadas	Observações
n)	TRANSF. P/ INVEST.	MORREIRA E TRANDEIRAS	19 101,30 €	
n)	TRANSF. P/ INVEST.	MORREIRA E TRANDEIRAS	7 767,34 €	
n)	TRANSF. P/ INVEST.	MORREIRA E TRANDEIRAS	14 057,14 €	
n)	TRANSF. P/ INVEST.	MORREIRA E TRANDEIRAS	13 042,66 €	
n)	TRANSF. P/ INVEST.	MORREIRA E TRANDEIRAS	2 597,56 €	
n)	TRANSF. P/ INVEST.	MORREIRA E TRANDEIRAS	8 013,60 €	
n)	TRANSF. P/ INVEST.	NOGUEIRA, FRAIÃO E LAMAÇÃES	13 976,97 €	
n)	TRANSF. P/ INVEST.	NOGUEIRA, FRAIÃO E LAMAÇÃES	10 582,44 €	
n)	TRANSF. P/ INVEST.	NOGUEIRA, FRAIÃO E LAMAÇÃES	3 271,69 €	
n)	TRANSF. P/ INVEST.	NOGUEIRA, FRAIÃO E LAMAÇÃES	12 829,02 €	
n)	TRANSF. P/ INVEST.	NOGUEIRA, FRAIÃO E LAMAÇÃES	1 644,67 €	
n)	TRANSF. P/ INVEST.	NOGUEIRA, FRAIÃO E LAMAÇÃES	13 855,01 €	
n)	TRANSF. P/ INVEST.	NOGUEIRA, FRAIÃO E LAMAÇÃES	30 792,89 €	
n)	TRANSF. P/ INVEST.	NOGUEIRÓ E TENÕES	1 684,00 €	
n)	TRANSF. P/ INVEST.	NOGUEIRÓ E TENÕES	21 996,63 €	
n)	TRANSF. P/ INVEST.	NOGUEIRÓ E TENÕES	9 057,70 €	
n)	TRANSF. P/ INVEST.	NOGUEIRÓ E TENÕES	1 833,80 €	
n)	TRANSF. P/ INVEST.	NOGUEIRÓ E TENÕES	31 556,41 €	
n)	TRANSF. P/ INVEST.	REAL, DUME E SEMELHE	5 370,31 €	
n)	TRANSF. P/ INVEST.	REAL, DUME E SEMELHE	19 518,34 €	
n)	TRANSF. P/ INVEST.	REAL, DUME E SEMELHE	45 251,40 €	
n)	TRANSF. P/ INVEST.	REAL, DUME E SEMELHE	8 233,65 €	
n)	TRANSF. P/ INVEST.	REAL, DUME E SEMELHE	10 693,80 €	
n)	TRANSF. P/ INVEST.	REAL, DUME E SEMELHE	11 605,80 €	
n)	TRANSF. P/ INVEST.	REAL, DUME E SEMELHE	6 257,73 €	
n)	TRANSF. P/ INVEST.	REAL, DUME E SEMELHE	26 193,02 €	
n)	TRANSF. P/ INVEST.	REAL, DUME E SEMELHE	26 193,02 €	
n)	TRANSF. P/ INVEST.	REAL, DUME E SEMELHE	28 128,00 €	
n)	TRANSF. P/ INVEST.	REAL, DUME E SEMELHE	56 624,59 €	
n)	TRANSF. P/ INVEST.	SANTA LUCRÉCIA DE ALGERIZ E NAVARRA	7 313,56 €	
n)	TRANSF. P/ INVEST.	SANTA LUCRÉCIA DE ALGERIZ E NAVARRA	18 497,85 €	
n)	TRANSF. P/ INVEST.	SANTA LUCRÉCIA DE ALGERIZ E NAVARRA	13 889,77 €	
n)	TRANSF. P/ INVEST.	SANTA LUCRÉCIA DE ALGERIZ E NAVARRA	32 198,98 €	
n)	TRANSF. P/ INVEST.	SANTA LUCRÉCIA DE ALGERIZ E NAVARRA	7 421,58 €	
n)	TRANSF. P/ INVEST.	SANTA LUCRÉCIA DE ALGERIZ E NAVARRA	6 165,91 €	
n)	TRANSF. P/ INVEST.	SANTA LUCRÉCIA DE ALGERIZ E NAVARRA	38 699,27 €	
n)	TRANSF. P/ INVEST.	SANTA LUCRÉCIA DE ALGERIZ E NAVARRA	1 768,61 €	
n)	TRANSF. P/ INVEST.	SANTA LUCRÉCIA DE ALGERIZ E NAVARRA	27 248,32 €	
n)	TRANSF. P/ INVEST.	SANTA LUCRÉCIA DE ALGERIZ E NAVARRA	17 055,69 €	
n)	TRANSF. P/ INVEST.	VILAÇA E FRADELOS	30 006,74 €	
n)	TRANSF. P/ INVEST.	VILAÇA E FRADELOS	6 485,08 €	
n)	TRANSF. P/ INVEST.	VILAÇA E FRADELOS	19 246,95 €	
n)	TRANSF. P/ INVEST.	VILAÇA E FRADELOS	2 280,06 €	
			2 768 000,97 €	
TOTAL GERAL			2 768 000,97 €	

n) alínea l), m), n.º 1, do art.º 33º, da Lei n.º 75/2013, de 12 de setembro

O chefe da divisão de contabilidade, planeamento e
controlo de gestão,

Sandro Louro



8.3.4.1 - TRANSFERÊNCIAS CORRENTES DESPESA

Ano

2016

Município de Braga

(Unidade: €)

[illegible]

Disposições legais	Finalidade	Entidade Beneficiária	Transferências efetuadas	Observações
a)	CONTRATO-PROGRAMA	TRANSPORTES URBANOS DE BRAGA - E.M.	423 166,99 €	
Total			8 265 107,45 €	
CONTA:	04.05.01.02	MONTANTE ORÇADO:	5 624 000,00 €	Observações
b), c), d), e), f), g)	PRÉ-ESCOLAR / SUBSÍDIOS	JUNTA DE FREGUESIA DE ADAUFE	3 400,92 €	
b), c), d), e), f), g)	PRÉ-ESCOLAR / SUBSÍDIOS	JUNTA DE FREGUESIA DE ADAUFE	3 552,66 €	
b), c), d), e), f), g)	PRÉ-ESCOLAR / SUBSÍDIOS	JUNTA DE FREGUESIA DE ADAUFE	2 045,95 €	
b), c), d), e), f), g)	PRÉ-ESCOLAR / SUBSÍDIOS	JUNTA DE FREGUESIA DE ADAUFE	4 500,00 €	
b), c), d), e), f), g)	PRÉ-ESCOLAR / SUBSÍDIOS	JUNTA DE FREGUESIA DE ADAUFE	4 158,17 €	
b), c), d), e), f), g)	PRÉ-ESCOLAR / SUBSÍDIOS	JUNTA DE FREGUESIA DE ADAUFE	233,73 €	
b), c), d), e), f), g)	PRÉ-ESCOLAR / SUBSÍDIOS	JUNTA DE FREGUESIA DE ADAUFE	3 400,92 €	
b), c), d), e), f), g)	PRÉ-ESCOLAR / SUBSÍDIOS	JUNTA DE FREGUESIA DE ADAUFE	3 235,46 €	
b), c), d), e), f), g)	PRÉ-ESCOLAR / SUBSÍDIOS	JUNTA DE FREGUESIA DE ADAUFE	3 336,94 €	
b), c), d), e), f), g)	PRÉ-ESCOLAR / SUBSÍDIOS	JUNTA DE FREGUESIA DE ADAUFE	3 007,49 €	
b), c), d), e), f), g)	PRÉ-ESCOLAR / SUBSÍDIOS	JUNTA DE FREGUESIA DE ADAUFE	16 665,56 €	
b), c), d), e), f), g)	PRÉ-ESCOLAR / SUBSÍDIOS	JUNTA DE FREGUESIA DE ADAUFE	9 410,00 €	
b), c), d), e), f), g)	PRÉ-ESCOLAR / SUBSÍDIOS	JUNTA DE FREGUESIA DE ADAUFE	2 357,27 €	
b), c), d), e), f), g)	PRÉ-ESCOLAR / SUBSÍDIOS	JUNTA DE FREGUESIA DE ADAUFE	3 336,94 €	
b), c), d), e), f), g)	PRÉ-ESCOLAR / SUBSÍDIOS	JUNTA DE FREGUESIA DE ADAUFE	3 206,90 €	
b), c), d), e), f), g)	PRÉ-ESCOLAR / SUBSÍDIOS	JUNTA DE FREGUESIA DE ADAUFE	3 400,92 €	
b), c), d), e), f), g)	PRÉ-ESCOLAR / SUBSÍDIOS	JUNTA DE FREGUESIA DE ADAUFE	114,80 €	
b), c), d), e), f), g)	PRÉ-ESCOLAR / SUBSÍDIOS	JUNTA DE FREGUESIA DE ADAUFE	1 000,00 €	
b), c), d), e), f), g)	PRÉ-ESCOLAR / SUBSÍDIOS	JUNTA DE FREGUESIA DE ADAUFE	1 016,08 €	
b), c), d), e), f), g)	PRÉ-ESCOLAR / SUBSÍDIOS	JUNTA DE FREGUESIA DE ADAUFE	287,10 €	
b), c), d), e), f), g)	PRÉ-ESCOLAR / SUBSÍDIOS	JUNTA DE FREGUESIA DE ADAUFE	3 400,92 €	
b), c), d), e), f), g)	PRÉ-ESCOLAR / SUBSÍDIOS	JUNTA DE FREGUESIA DE ADAUFE	3 336,94 €	
b), c), d), e), f), g)	PRÉ-ESCOLAR / SUBSÍDIOS	JUNTA DE FREGUESIA DE ADAUFE	16 665,56 €	
b), c), d), e), f), g)	PRÉ-ESCOLAR / SUBSÍDIOS	JUNTA DE FREGUESIA DE ADAUFE	16 665,56 €	
b), c), d), e), f), g)	PRÉ-ESCOLAR / SUBSÍDIOS	JUNTA DE FREGUESIA DE ADAUFE	473,43 €	
b), c), d), e), f), g)	PRÉ-ESCOLAR / SUBSÍDIOS	JUNTA DE FREGUESIA DE ADAUFE	1 959,41 €	
b), c), d), e), f), g)	PRÉ-ESCOLAR / SUBSÍDIOS	JUNTA DE FREGUESIA DE ADAUFE	4 658,52 €	
b), c), d), e), f), g)	PRÉ-ESCOLAR / SUBSÍDIOS	JUNTA DE FREGUESIA DE ADAUFE	3 297,78 €	
b), c), d), e), f), g)	PRÉ-ESCOLAR / SUBSÍDIOS	JUNTA DE FREGUESIA DE ADAUFE	16 665,56 €	
b), c), d), e), f), g)	PRÉ-ESCOLAR / SUBSÍDIOS	JUNTA DE FREGUESIA DE ADAUFE	3 548,47 €	
b), c), d), e), f), g)	PRÉ-ESCOLAR / SUBSÍDIOS	JUNTA DE FREGUESIA DE ADAUFE	3 400,92 €	
b), c), d), e), f), g)	PRÉ-ESCOLAR / SUBSÍDIOS	JUNTA DE FREGUESIA DE ESPINHO	975,69 €	
b), c), d), e), f), g)	PRÉ-ESCOLAR / SUBSÍDIOS	JUNTA DE FREGUESIA DE ESPINHO	835,19 €	
b), c), d), e), f), g)	PRÉ-ESCOLAR / SUBSÍDIOS	JUNTA DE FREGUESIA DE ESPINHO	476,36 €	
b), c), d), e), f), g)	PRÉ-ESCOLAR / SUBSÍDIOS	JUNTA DE FREGUESIA DE ESPINHO	1 000,00 €	
b), c), d), e), f), g)	PRÉ-ESCOLAR / SUBSÍDIOS	JUNTA DE FREGUESIA DE ESPINHO	1 191,62 €	
b), c), d), e), f), g)	PRÉ-ESCOLAR / SUBSÍDIOS	JUNTA DE FREGUESIA DE ESPINHO	944,70 €	
b), c), d), e), f), g)	PRÉ-ESCOLAR / SUBSÍDIOS	JUNTA DE FREGUESIA DE ESPINHO	827,60 €	
b), c), d), e), f), g)	PRÉ-ESCOLAR / SUBSÍDIOS	JUNTA DE FREGUESIA DE ESPINHO	975,69 €	
b), c), d), e), f), g)	PRÉ-ESCOLAR / SUBSÍDIOS	JUNTA DE FREGUESIA DE ESPINHO	27,62 €	
b), c), d), e), f), g)	PRÉ-ESCOLAR / SUBSÍDIOS	JUNTA DE FREGUESIA DE ESPINHO	749,52 €	
b), c), d), e), f), g)	PRÉ-ESCOLAR / SUBSÍDIOS	JUNTA DE FREGUESIA DE ESPINHO	8 192,05 €	
b), c), d), e), f), g)	PRÉ-ESCOLAR / SUBSÍDIOS	JUNTA DE FREGUESIA DE ESPINHO	64,51 €	
b), c), d), e), f), g)	PRÉ-ESCOLAR / SUBSÍDIOS	JUNTA DE FREGUESIA DE ESPINHO	575,46 €	
b), c), d), e), f), g)	PRÉ-ESCOLAR / SUBSÍDIOS	JUNTA DE FREGUESIA DE ESPINHO	943,70 €	
b), c), d), e), f), g)	PRÉ-ESCOLAR / SUBSÍDIOS	JUNTA DE FREGUESIA DE ESPINHO	852,53 €	
b), c), d), e), f), g)	PRÉ-ESCOLAR / SUBSÍDIOS	JUNTA DE FREGUESIA DE ESPINHO	975,69 €	
b), c), d), e), f), g)	PRÉ-ESCOLAR / SUBSÍDIOS	JUNTA DE FREGUESIA DE ESPINHO	82,86 €	
b), c), d), e), f), g)	PRÉ-ESCOLAR / SUBSÍDIOS	JUNTA DE FREGUESIA DE ESPINHO	314,09 €	
b), c), d), e), f), g)	PRÉ-ESCOLAR / SUBSÍDIOS	JUNTA DE FREGUESIA DE ESPINHO	246,20 €	
b), c), d), e), f), g)	PRÉ-ESCOLAR / SUBSÍDIOS	JUNTA DE FREGUESIA DE ESPINHO	1 070,66 €	
b), c), d), e), f), g)	PRÉ-ESCOLAR / SUBSÍDIOS	JUNTA DE FREGUESIA DE ESPINHO	1 038,67 €	
b), c), d), e), f), g)	PRÉ-ESCOLAR / SUBSÍDIOS	JUNTA DE FREGUESIA DE ESPINHO	8 192,05 €	
b), c), d), e), f), g)	PRÉ-ESCOLAR / SUBSÍDIOS	JUNTA DE FREGUESIA DE ESPINHO	8 192,05 €	
b), c), d), e), f), g)	PRÉ-ESCOLAR / SUBSÍDIOS	JUNTA DE FREGUESIA DE ESPINHO	366,65 €	
b), c), d), e), f), g)	PRÉ-ESCOLAR / SUBSÍDIOS	JUNTA DE FREGUESIA DE ESPINHO	493,70 €	
b), c), d), e), f), g)	PRÉ-ESCOLAR / SUBSÍDIOS	JUNTA DE FREGUESIA DE ESPINHO	2 271,31 €	
b), c), d), e), f), g)	PRÉ-ESCOLAR / SUBSÍDIOS	JUNTA DE FREGUESIA DE ESPINHO	846,95 €	

Disposições legais	Finalidade	Entidade Beneficiária	Transferências efetuadas	Observações
b), c), d), e), f), g)	PRÉ-ESCOLAR / SUBSÍDIOS	JUNTA DE FREGUESIA DE ESPINHO	8 192,05 €	
b), c), d), e), f), g)	PRÉ-ESCOLAR / SUBSÍDIOS	JUNTA DE FREGUESIA DE ESPINHO	942,27 €	
b), c), d), e), f), g)	PRÉ-ESCOLAR / SUBSÍDIOS	JUNTA DE FREGUESIA DE ESPINHO	1 070,66 €	
b), c), d), e), f), g)	PRÉ-ESCOLAR / SUBSÍDIOS	JUNTA DE FREGUESIA DE ESPORÕES	1 763,44 €	
b), c), d), e), f), g)	PRÉ-ESCOLAR / SUBSÍDIOS	JUNTA DE FREGUESIA DE ESPORÕES	2 308,74 €	
b), c), d), e), f), g)	PRÉ-ESCOLAR / SUBSÍDIOS	JUNTA DE FREGUESIA DE ESPORÕES	1 225,40 €	
b), c), d), e), f), g)	PRÉ-ESCOLAR / SUBSÍDIOS	JUNTA DE FREGUESIA DE ESPORÕES	2 350,00 €	
b), c), d), e), f), g)	PRÉ-ESCOLAR / SUBSÍDIOS	JUNTA DE FREGUESIA DE ESPORÕES	1 784,43 €	
b), c), d), e), f), g)	PRÉ-ESCOLAR / SUBSÍDIOS	JUNTA DE FREGUESIA DE ESPORÕES	2 500,00 €	
b), c), d), e), f), g)	PRÉ-ESCOLAR / SUBSÍDIOS	JUNTA DE FREGUESIA DE ESPORÕES	387,06 €	
b), c), d), e), f), g)	PRÉ-ESCOLAR / SUBSÍDIOS	JUNTA DE FREGUESIA DE ESPORÕES	1 763,44 €	
b), c), d), e), f), g)	PRÉ-ESCOLAR / SUBSÍDIOS	JUNTA DE FREGUESIA DE ESPORÕES	2 393,80 €	
b), c), d), e), f), g)	PRÉ-ESCOLAR / SUBSÍDIOS	JUNTA DE FREGUESIA DE ESPORÕES	1 667,47 €	
b), c), d), e), f), g)	PRÉ-ESCOLAR / SUBSÍDIOS	JUNTA DE FREGUESIA DE ESPORÕES	123,56 €	
b), c), d), e), f), g)	PRÉ-ESCOLAR / SUBSÍDIOS	JUNTA DE FREGUESIA DE ESPORÕES	2 005,20 €	
b), c), d), e), f), g)	PRÉ-ESCOLAR / SUBSÍDIOS	JUNTA DE FREGUESIA DE ESPORÕES	9 353,70 €	
b), c), d), e), f), g)	PRÉ-ESCOLAR / SUBSÍDIOS	JUNTA DE FREGUESIA DE ESPORÕES	1 524,60 €	
b), c), d), e), f), g)	PRÉ-ESCOLAR / SUBSÍDIOS	JUNTA DE FREGUESIA DE ESPORÕES	1 412,55 €	
b), c), d), e), f), g)	PRÉ-ESCOLAR / SUBSÍDIOS	JUNTA DE FREGUESIA DE ESPORÕES	1 908,93 €	
b), c), d), e), f), g)	PRÉ-ESCOLAR / SUBSÍDIOS	JUNTA DE FREGUESIA DE ESPORÕES	1 668,47 €	
b), c), d), e), f), g)	PRÉ-ESCOLAR / SUBSÍDIOS	JUNTA DE FREGUESIA DE ESPORÕES	762,30 €	
b), c), d), e), f), g)	PRÉ-ESCOLAR / SUBSÍDIOS	JUNTA DE FREGUESIA DE ESPORÕES	146,51 €	
b), c), d), e), f), g)	PRÉ-ESCOLAR / SUBSÍDIOS	JUNTA DE FREGUESIA DE ESPORÕES	1 700,46 €	
b), c), d), e), f), g)	PRÉ-ESCOLAR / SUBSÍDIOS	JUNTA DE FREGUESIA DE ESPORÕES	1 700,46 €	
b), c), d), e), f), g)	PRÉ-ESCOLAR / SUBSÍDIOS	JUNTA DE FREGUESIA DE ESPORÕES	9 353,70 €	
b), c), d), e), f), g)	PRÉ-ESCOLAR / SUBSÍDIOS	JUNTA DE FREGUESIA DE ESPORÕES	9 353,70 €	
b), c), d), e), f), g)	PRÉ-ESCOLAR / SUBSÍDIOS	JUNTA DE FREGUESIA DE ESPORÕES	236,67 €	
b), c), d), e), f), g)	PRÉ-ESCOLAR / SUBSÍDIOS	JUNTA DE FREGUESIA DE ESPORÕES	943,08 €	
b), c), d), e), f), g)	PRÉ-ESCOLAR / SUBSÍDIOS	JUNTA DE FREGUESIA DE ESPORÕES	3 588,86 €	
b), c), d), e), f), g)	PRÉ-ESCOLAR / SUBSÍDIOS	JUNTA DE FREGUESIA DE ESPORÕES	1 565,60 €	
b), c), d), e), f), g)	PRÉ-ESCOLAR / SUBSÍDIOS	JUNTA DE FREGUESIA DE ESPORÕES	20 388,88 €	
b), c), d), e), f), g)	PRÉ-ESCOLAR / SUBSÍDIOS	JUNTA DE FREGUESIA DE ESPORÕES	2 286,90 €	
b), c), d), e), f), g)	PRÉ-ESCOLAR / SUBSÍDIOS	JUNTA DE FREGUESIA DE ESPORÕES	1 700,46 €	
b), c), d), e), f), g)	PRÉ-ESCOLAR / SUBSÍDIOS	JUNTA DE FREGUESIA DE FIGUEIREDO	1 952,38 €	
b), c), d), e), f), g)	PRÉ-ESCOLAR / SUBSÍDIOS	JUNTA DE FREGUESIA DE FIGUEIREDO	2 999,22 €	
b), c), d), e), f), g)	PRÉ-ESCOLAR / SUBSÍDIOS	JUNTA DE FREGUESIA DE FIGUEIREDO	1 785,00 €	
b), c), d), e), f), g)	PRÉ-ESCOLAR / SUBSÍDIOS	JUNTA DE FREGUESIA DE FIGUEIREDO	3 150,00 €	
b), c), d), e), f), g)	PRÉ-ESCOLAR / SUBSÍDIOS	JUNTA DE FREGUESIA DE FIGUEIREDO	2 432,72 €	
b), c), d), e), f), g)	PRÉ-ESCOLAR / SUBSÍDIOS	JUNTA DE FREGUESIA DE FIGUEIREDO	1 952,38 €	
b), c), d), e), f), g)	PRÉ-ESCOLAR / SUBSÍDIOS	JUNTA DE FREGUESIA DE FIGUEIREDO	2 989,60 €	
b), c), d), e), f), g)	PRÉ-ESCOLAR / SUBSÍDIOS	JUNTA DE FREGUESIA DE FIGUEIREDO	500,00 €	
b), c), d), e), f), g)	PRÉ-ESCOLAR / SUBSÍDIOS	JUNTA DE FREGUESIA DE FIGUEIREDO	1 952,38 €	
b), c), d), e), f), g)	PRÉ-ESCOLAR / SUBSÍDIOS	JUNTA DE FREGUESIA DE FIGUEIREDO	2 602,62 €	
b), c), d), e), f), g)	PRÉ-ESCOLAR / SUBSÍDIOS	JUNTA DE FREGUESIA DE FIGUEIREDO	10 959,30 €	
b), c), d), e), f), g)	PRÉ-ESCOLAR / SUBSÍDIOS	JUNTA DE FREGUESIA DE FIGUEIREDO	2 038,82 €	
b), c), d), e), f), g)	PRÉ-ESCOLAR / SUBSÍDIOS	JUNTA DE FREGUESIA DE FIGUEIREDO	1 952,38 €	
b), c), d), e), f), g)	PRÉ-ESCOLAR / SUBSÍDIOS	JUNTA DE FREGUESIA DE FIGUEIREDO	1 952,38 €	
b), c), d), e), f), g)	PRÉ-ESCOLAR / SUBSÍDIOS	JUNTA DE FREGUESIA DE FIGUEIREDO	579,84 €	
b), c), d), e), f), g)	PRÉ-ESCOLAR / SUBSÍDIOS	JUNTA DE FREGUESIA DE FIGUEIREDO	2 766,97 €	
b), c), d), e), f), g)	PRÉ-ESCOLAR / SUBSÍDIOS	JUNTA DE FREGUESIA DE FIGUEIREDO	1 019,41 €	
b), c), d), e), f), g)	PRÉ-ESCOLAR / SUBSÍDIOS	JUNTA DE FREGUESIA DE FIGUEIREDO	2 015,36 €	
b), c), d), e), f), g)	PRÉ-ESCOLAR / SUBSÍDIOS	JUNTA DE FREGUESIA DE FIGUEIREDO	2 015,36 €	
b), c), d), e), f), g)	PRÉ-ESCOLAR / SUBSÍDIOS	JUNTA DE FREGUESIA DE FIGUEIREDO	10 959,30 €	
b), c), d), e), f), g)	PRÉ-ESCOLAR / SUBSÍDIOS	JUNTA DE FREGUESIA DE FIGUEIREDO	10 959,30 €	
b), c), d), e), f), g)	PRÉ-ESCOLAR / SUBSÍDIOS	JUNTA DE FREGUESIA DE FIGUEIREDO	11 518,65 €	
b), c), d), e), f), g)	PRÉ-ESCOLAR / SUBSÍDIOS	JUNTA DE FREGUESIA DE FIGUEIREDO	1 521,36 €	
b), c), d), e), f), g)	PRÉ-ESCOLAR / SUBSÍDIOS	JUNTA DE FREGUESIA DE FIGUEIREDO	4 123,69 €	
b), c), d), e), f), g)	PRÉ-ESCOLAR / SUBSÍDIOS	JUNTA DE FREGUESIA DE FIGUEIREDO	150,00 €	
b), c), d), e), f), g)	PRÉ-ESCOLAR / SUBSÍDIOS	JUNTA DE FREGUESIA DE FIGUEIREDO	2 535,60 €	
b), c), d), e), f), g)	PRÉ-ESCOLAR / SUBSÍDIOS	JUNTA DE FREGUESIA DE FIGUEIREDO	10 959,30 €	
b), c), d), e), f), g)	PRÉ-ESCOLAR / SUBSÍDIOS	JUNTA DE FREGUESIA DE FIGUEIREDO	3 054,69 €	
b), c), d), e), f), g)	PRÉ-ESCOLAR / SUBSÍDIOS	JUNTA DE FREGUESIA DE FIGUEIREDO	2 015,36 €	
b), c), d), e), f), g)	PRÉ-ESCOLAR / SUBSÍDIOS	JUNTA DE FREGUESIA DE FIGUEIREDO	2 509,98 €	

Disposições legais	Finalidade	Entidade Beneficiária	Transferências efetuadas	Observações
b), c), d), e), f), g)	PRÉ-ESCOLAR / SUBSÍDIOS	JUNTA DE FREGUESIA DE FIGUEIREDO	10 436,76 €	
b), c), d), e), f), g)	PRÉ-ESCOLAR / SUBSÍDIOS	JUNTA DE FREGUESIA DE GUALTAR	3 711,82 €	
b), c), d), e), f), g)	PRÉ-ESCOLAR / SUBSÍDIOS	JUNTA DE FREGUESIA DE GUALTAR	5 034,51 €	
b), c), d), e), f), g)	PRÉ-ESCOLAR / SUBSÍDIOS	JUNTA DE FREGUESIA DE GUALTAR	250,00 €	
b), c), d), e), f), g)	PRÉ-ESCOLAR / SUBSÍDIOS	JUNTA DE FREGUESIA DE GUALTAR	2 800,54 €	
b), c), d), e), f), g)	PRÉ-ESCOLAR / SUBSÍDIOS	JUNTA DE FREGUESIA DE GUALTAR	4 850,00 €	
b), c), d), e), f), g)	PRÉ-ESCOLAR / SUBSÍDIOS	JUNTA DE FREGUESIA DE GUALTAR	4 416,59 €	
b), c), d), e), f), g)	PRÉ-ESCOLAR / SUBSÍDIOS	JUNTA DE FREGUESIA DE GUALTAR	256,90 €	
b), c), d), e), f), g)	PRÉ-ESCOLAR / SUBSÍDIOS	JUNTA DE FREGUESIA DE GUALTAR	3 805,79 €	
b), c), d), e), f), g)	PRÉ-ESCOLAR / SUBSÍDIOS	JUNTA DE FREGUESIA DE GUALTAR	4 249,87 €	
b), c), d), e), f), g)	PRÉ-ESCOLAR / SUBSÍDIOS	JUNTA DE FREGUESIA DE GUALTAR	42 500,00 €	
b), c), d), e), f), g)	PRÉ-ESCOLAR / SUBSÍDIOS	JUNTA DE FREGUESIA DE GUALTAR	3 805,79 €	
b), c), d), e), f), g)	PRÉ-ESCOLAR / SUBSÍDIOS	JUNTA DE FREGUESIA DE GUALTAR	236,58 €	
b), c), d), e), f), g)	PRÉ-ESCOLAR / SUBSÍDIOS	JUNTA DE FREGUESIA DE GUALTAR	4 255,54 €	
b), c), d), e), f), g)	PRÉ-ESCOLAR / SUBSÍDIOS	JUNTA DE FREGUESIA DE GUALTAR	18 464,53 €	
b), c), d), e), f), g)	PRÉ-ESCOLAR / SUBSÍDIOS	JUNTA DE FREGUESIA DE GUALTAR	3 122,79 €	
b), c), d), e), f), g)	PRÉ-ESCOLAR / SUBSÍDIOS	JUNTA DE FREGUESIA DE GUALTAR	3 645,84 €	
b), c), d), e), f), g)	PRÉ-ESCOLAR / SUBSÍDIOS	JUNTA DE FREGUESIA DE GUALTAR	4 497,32 €	
b), c), d), e), f), g)	PRÉ-ESCOLAR / SUBSÍDIOS	JUNTA DE FREGUESIA DE GUALTAR	3 615,85 €	
b), c), d), e), f), g)	PRÉ-ESCOLAR / SUBSÍDIOS	JUNTA DE FREGUESIA DE GUALTAR	335,60 €	
b), c), d), e), f), g)	PRÉ-ESCOLAR / SUBSÍDIOS	JUNTA DE FREGUESIA DE GUALTAR	1 480,94 €	
b), c), d), e), f), g)	PRÉ-ESCOLAR / SUBSÍDIOS	JUNTA DE FREGUESIA DE GUALTAR	3 806,79 €	
b), c), d), e), f), g)	PRÉ-ESCOLAR / SUBSÍDIOS	JUNTA DE FREGUESIA DE GUALTAR	3 645,84 €	
b), c), d), e), f), g)	PRÉ-ESCOLAR / SUBSÍDIOS	JUNTA DE FREGUESIA DE GUALTAR	18 839,35 €	
b), c), d), e), f), g)	PRÉ-ESCOLAR / SUBSÍDIOS	JUNTA DE FREGUESIA DE GUALTAR	18 651,94 €	
b), c), d), e), f), g)	PRÉ-ESCOLAR / SUBSÍDIOS	JUNTA DE FREGUESIA DE GUALTAR	1 259,52 €	
b), c), d), e), f), g)	PRÉ-ESCOLAR / SUBSÍDIOS	JUNTA DE FREGUESIA DE GUALTAR	2 817,21 €	
b), c), d), e), f), g)	PRÉ-ESCOLAR / SUBSÍDIOS	JUNTA DE FREGUESIA DE GUALTAR	8 173,40 €	
b), c), d), e), f), g)	PRÉ-ESCOLAR / SUBSÍDIOS	JUNTA DE FREGUESIA DE GUALTAR	4 624,51 €	
b), c), d), e), f), g)	PRÉ-ESCOLAR / SUBSÍDIOS	JUNTA DE FREGUESIA DE GUALTAR	18 651,94 €	
b), c), d), e), f), g)	PRÉ-ESCOLAR / SUBSÍDIOS	JUNTA DE FREGUESIA DE GUALTAR	828,36 €	
b), c), d), e), f), g)	PRÉ-ESCOLAR / SUBSÍDIOS	JUNTA DE FREGUESIA DE GUALTAR	4 850,87 €	
b), c), d), e), f), g)	PRÉ-ESCOLAR / SUBSÍDIOS	JUNTA DE FREGUESIA DE GUALTAR	3 523,88 €	
b), c), d), e), f), g)	PRÉ-ESCOLAR / SUBSÍDIOS	JUNTA DE FREGUESIA DE LAMAS	1 101,65 €	
b), c), d), e), f), g)	PRÉ-ESCOLAR / SUBSÍDIOS	JUNTA DE FREGUESIA DE LAMAS	350,00 €	
b), c), d), e), f), g)	PRÉ-ESCOLAR / SUBSÍDIOS	JUNTA DE FREGUESIA DE LAMAS	1 364,06 €	
b), c), d), e), f), g)	PRÉ-ESCOLAR / SUBSÍDIOS	JUNTA DE FREGUESIA DE LAMAS	1 133,64 €	
b), c), d), e), f), g)	PRÉ-ESCOLAR / SUBSÍDIOS	JUNTA DE FREGUESIA DE LAMAS	905,00 €	
b), c), d), e), f), g)	PRÉ-ESCOLAR / SUBSÍDIOS	JUNTA DE FREGUESIA DE LAMAS	1 227,61 €	
b), c), d), e), f), g)	PRÉ-ESCOLAR / SUBSÍDIOS	JUNTA DE FREGUESIA DE LAMAS	8 409,79 €	
b), c), d), e), f), g)	PRÉ-ESCOLAR / SUBSÍDIOS	JUNTA DE FREGUESIA DE LAMAS	1 227,61 €	
b), c), d), e), f), g)	PRÉ-ESCOLAR / SUBSÍDIOS	JUNTA DE FREGUESIA DE LAMAS	3 840,78 €	
b), c), d), e), f), g)	PRÉ-ESCOLAR / SUBSÍDIOS	JUNTA DE FREGUESIA DE LAMAS	1 227,61 €	
b), c), d), e), f), g)	PRÉ-ESCOLAR / SUBSÍDIOS	JUNTA DE FREGUESIA DE LAMAS	8 409,77 €	
b), c), d), e), f), g)	PRÉ-ESCOLAR / SUBSÍDIOS	JUNTA DE FREGUESIA DE LAMAS	8 409,77 €	
b), c), d), e), f), g)	PRÉ-ESCOLAR / SUBSÍDIOS	JUNTA DE FREGUESIA DE LAMAS	2 171,31 €	
b), c), d), e), f), g)	PRÉ-ESCOLAR / SUBSÍDIOS	JUNTA DE FREGUESIA DE LAMAS	8 409,77 €	
b), c), d), e), f), g)	PRÉ-ESCOLAR / SUBSÍDIOS	JUNTA DE FREGUESIA DE MIRE DE TIBAES	2 139,32 €	
b), c), d), e), f), g)	PRÉ-ESCOLAR / SUBSÍDIOS	JUNTA DE FREGUESIA DE MIRE DE TIBAES	2 373,75 €	
b), c), d), e), f), g)	PRÉ-ESCOLAR / SUBSÍDIOS	JUNTA DE FREGUESIA DE MIRE DE TIBAES	1 431,54 €	
b), c), d), e), f), g)	PRÉ-ESCOLAR / SUBSÍDIOS	JUNTA DE FREGUESIA DE MIRE DE TIBAES	2 850,00 €	
b), c), d), e), f), g)	PRÉ-ESCOLAR / SUBSÍDIOS	JUNTA DE FREGUESIA DE MIRE DE TIBAES	2 853,08 €	
b), c), d), e), f), g)	PRÉ-ESCOLAR / SUBSÍDIOS	JUNTA DE FREGUESIA DE MIRE DE TIBAES	4 362,22 €	
b), c), d), e), f), g)	PRÉ-ESCOLAR / SUBSÍDIOS	JUNTA DE FREGUESIA DE MIRE DE TIBAES	137,34 €	
b), c), d), e), f), g)	PRÉ-ESCOLAR / SUBSÍDIOS	JUNTA DE FREGUESIA DE MIRE DE TIBAES	2 579,18 €	
b), c), d), e), f), g)	PRÉ-ESCOLAR / SUBSÍDIOS	JUNTA DE FREGUESIA DE MIRE DE TIBAES	2 262,96 €	
b), c), d), e), f), g)	PRÉ-ESCOLAR / SUBSÍDIOS	JUNTA DE FREGUESIA DE MIRE DE TIBAES	2 547,19 €	
b), c), d), e), f), g)	PRÉ-ESCOLAR / SUBSÍDIOS	JUNTA DE FREGUESIA DE MIRE DE TIBAES	54,86 €	
b), c), d), e), f), g)	PRÉ-ESCOLAR / SUBSÍDIOS	JUNTA DE FREGUESIA DE MIRE DE TIBAES	2 104,78 €	
b), c), d), e), f), g)	PRÉ-ESCOLAR / SUBSÍDIOS	JUNTA DE FREGUESIA DE MIRE DE TIBAES	10 930,50 €	
b), c), d), e), f), g)	PRÉ-ESCOLAR / SUBSÍDIOS	JUNTA DE FREGUESIA DE MIRE DE TIBAES	1 606,84 €	
b), c), d), e), f), g)	PRÉ-ESCOLAR / SUBSÍDIOS	JUNTA DE FREGUESIA DE MIRE DE TIBAES	2 132,32 €	
b), c), d), e), f), g)	PRÉ-ESCOLAR / SUBSÍDIOS	JUNTA DE FREGUESIA DE MIRE DE TIBAES	2 210,21 €	

Disposições legais	Finalidade	Entidade Beneficiária	Transferências efetuadas	Observações
b), c), d), e), f), g)	PRÉ-ESCOLAR / SUBSÍDIOS	JUNTA DE FREGUESIA DE MIRE DE TIBAES	2 674,15 €	
b), c), d), e), f), g)	PRÉ-ESCOLAR / SUBSÍDIOS	JUNTA DE FREGUESIA DE MIRE DE TIBAES	196,93 €	
b), c), d), e), f), g)	PRÉ-ESCOLAR / SUBSÍDIOS	JUNTA DE FREGUESIA DE MIRE DE TIBAES	2 738,13 €	
b), c), d), e), f), g)	PRÉ-ESCOLAR / SUBSÍDIOS	JUNTA DE FREGUESIA DE MIRE DE TIBAES	854,21 €	
b), c), d), e), f), g)	PRÉ-ESCOLAR / SUBSÍDIOS	JUNTA DE FREGUESIA DE MIRE DE TIBAES	654,36 €	
b), c), d), e), f), g)	PRÉ-ESCOLAR / SUBSÍDIOS	JUNTA DE FREGUESIA DE MIRE DE TIBAES	2 612,17 €	
b), c), d), e), f), g)	PRÉ-ESCOLAR / SUBSÍDIOS	JUNTA DE FREGUESIA DE MIRE DE TIBAES	10 930,50 €	
b), c), d), e), f), g)	PRÉ-ESCOLAR / SUBSÍDIOS	JUNTA DE FREGUESIA DE MIRE DE TIBAES	10 930,50 €	
b), c), d), e), f), g)	PRÉ-ESCOLAR / SUBSÍDIOS	JUNTA DE FREGUESIA DE MIRE DE TIBAES	1 156,01 €	
b), c), d), e), f), g)	PRÉ-ESCOLAR / SUBSÍDIOS	JUNTA DE FREGUESIA DE MIRE DE TIBAES	1 415,25 €	
b), c), d), e), f), g)	PRÉ-ESCOLAR / SUBSÍDIOS	JUNTA DE FREGUESIA DE MIRE DE TIBAES	4 594,54 €	
b), c), d), e), f), g)	PRÉ-ESCOLAR / SUBSÍDIOS	JUNTA DE FREGUESIA DE MIRE DE TIBAES	1 000,00 €	
b), c), d), e), f), g)	PRÉ-ESCOLAR / SUBSÍDIOS	JUNTA DE FREGUESIA DE MIRE DE TIBAES	2 355,55 €	
b), c), d), e), f), g)	PRÉ-ESCOLAR / SUBSÍDIOS	JUNTA DE FREGUESIA DE MIRE DE TIBAES	10 930,50 €	
b), c), d), e), f), g)	PRÉ-ESCOLAR / SUBSÍDIOS	JUNTA DE FREGUESIA DE MIRE DE TIBAES	2 486,16 €	
b), c), d), e), f), g)	PRÉ-ESCOLAR / SUBSÍDIOS	JUNTA DE FREGUESIA DE MIRE DE TIBAES	2 674,15 €	
b), c), d), e), f), g)	PRÉ-ESCOLAR / SUBSÍDIOS	JUNTA DE FREGUESIA DE PADIM DA GRACA	2 267,28 €	
b), c), d), e), f), g)	PRÉ-ESCOLAR / SUBSÍDIOS	JUNTA DE FREGUESIA DE PADIM DA GRACA	1 897,56 €	
b), c), d), e), f), g)	PRÉ-ESCOLAR / SUBSÍDIOS	JUNTA DE FREGUESIA DE PADIM DA GRACA	1 084,32 €	
b), c), d), e), f), g)	PRÉ-ESCOLAR / SUBSÍDIOS	JUNTA DE FREGUESIA DE PADIM DA GRACA	2 700,00 €	
b), c), d), e), f), g)	PRÉ-ESCOLAR / SUBSÍDIOS	JUNTA DE FREGUESIA DE PADIM DA GRACA	2 712,63 €	
b), c), d), e), f), g)	PRÉ-ESCOLAR / SUBSÍDIOS	JUNTA DE FREGUESIA DE PADIM DA GRACA	6 360,00 €	
b), c), d), e), f), g)	PRÉ-ESCOLAR / SUBSÍDIOS	JUNTA DE FREGUESIA DE PADIM DA GRACA	22,86 €	
b), c), d), e), f), g)	PRÉ-ESCOLAR / SUBSÍDIOS	JUNTA DE FREGUESIA DE PADIM DA GRACA	2 330,26 €	
b), c), d), e), f), g)	PRÉ-ESCOLAR / SUBSÍDIOS	JUNTA DE FREGUESIA DE PADIM DA GRACA	1 807,20 €	
b), c), d), e), f), g)	PRÉ-ESCOLAR / SUBSÍDIOS	JUNTA DE FREGUESIA DE PADIM DA GRACA	905,00 €	
b), c), d), e), f), g)	PRÉ-ESCOLAR / SUBSÍDIOS	JUNTA DE FREGUESIA DE PADIM DA GRACA	10 560,19 €	
b), c), d), e), f), g)	PRÉ-ESCOLAR / SUBSÍDIOS	JUNTA DE FREGUESIA DE PADIM DA GRACA	2 298,27 €	
b), c), d), e), f), g)	PRÉ-ESCOLAR / SUBSÍDIOS	JUNTA DE FREGUESIA DE PADIM DA GRACA	7,62 €	
b), c), d), e), f), g)	PRÉ-ESCOLAR / SUBSÍDIOS	JUNTA DE FREGUESIA DE PADIM DA GRACA	1 626,48 €	
b), c), d), e), f), g)	PRÉ-ESCOLAR / SUBSÍDIOS	JUNTA DE FREGUESIA DE PADIM DA GRACA	1 265,04 €	
b), c), d), e), f), g)	PRÉ-ESCOLAR / SUBSÍDIOS	JUNTA DE FREGUESIA DE PADIM DA GRACA	2 170,31 €	
b), c), d), e), f), g)	PRÉ-ESCOLAR / SUBSÍDIOS	JUNTA DE FREGUESIA DE PADIM DA GRACA	1 716,84 €	
b), c), d), e), f), g)	PRÉ-ESCOLAR / SUBSÍDIOS	JUNTA DE FREGUESIA DE PADIM DA GRACA	2 266,28 €	
b), c), d), e), f), g)	PRÉ-ESCOLAR / SUBSÍDIOS	JUNTA DE FREGUESIA DE PADIM DA GRACA	71,12 €	
b), c), d), e), f), g)	PRÉ-ESCOLAR / SUBSÍDIOS	JUNTA DE FREGUESIA DE PADIM DA GRACA	2 330,26 €	
b), c), d), e), f), g)	PRÉ-ESCOLAR / SUBSÍDIOS	JUNTA DE FREGUESIA DE PADIM DA GRACA	632,52 €	
b), c), d), e), f), g)	PRÉ-ESCOLAR / SUBSÍDIOS	JUNTA DE FREGUESIA DE PADIM DA GRACA	184,08 €	
b), c), d), e), f), g)	PRÉ-ESCOLAR / SUBSÍDIOS	JUNTA DE FREGUESIA DE PADIM DA GRACA	1 574,50 €	
b), c), d), e), f), g)	PRÉ-ESCOLAR / SUBSÍDIOS	JUNTA DE FREGUESIA DE PADIM DA GRACA	10 560,22 €	
b), c), d), e), f), g)	PRÉ-ESCOLAR / SUBSÍDIOS	JUNTA DE FREGUESIA DE PADIM DA GRACA	10 560,22 €	
b), c), d), e), f), g)	PRÉ-ESCOLAR / SUBSÍDIOS	JUNTA DE FREGUESIA DE PADIM DA GRACA	297,36 €	
b), c), d), e), f), g)	PRÉ-ESCOLAR / SUBSÍDIOS	JUNTA DE FREGUESIA DE PADIM DA GRACA	1 828,50 €	
b), c), d), e), f), g)	PRÉ-ESCOLAR / SUBSÍDIOS	JUNTA DE FREGUESIA DE PADIM DA GRACA	1 094,16 €	
b), c), d), e), f), g)	PRÉ-ESCOLAR / SUBSÍDIOS	JUNTA DE FREGUESIA DE PADIM DA GRACA	3 714,82 €	
b), c), d), e), f), g)	PRÉ-ESCOLAR / SUBSÍDIOS	JUNTA DE FREGUESIA DE PADIM DA GRACA	1 838,20 €	
b), c), d), e), f), g)	PRÉ-ESCOLAR / SUBSÍDIOS	JUNTA DE FREGUESIA DE PADIM DA GRACA	10 560,22 €	
b), c), d), e), f), g)	PRÉ-ESCOLAR / SUBSÍDIOS	JUNTA DE FREGUESIA DE PADIM DA GRACA	1 897,56 €	
b), c), d), e), f), g)	PRÉ-ESCOLAR / SUBSÍDIOS	JUNTA DE FREGUESIA DE PADIM DA GRACA	2 298,27 €	
b), c), d), e), f), g)	PRÉ-ESCOLAR / SUBSÍDIOS	JUNTA DE FREGUESIA DE PALMEIRA	2 453,22 €	
b), c), d), e), f), g)	PRÉ-ESCOLAR / SUBSÍDIOS	JUNTA DE FREGUESIA DE PALMEIRA	3 504,68 €	
b), c), d), e), f), g)	PRÉ-ESCOLAR / SUBSÍDIOS	JUNTA DE FREGUESIA DE PALMEIRA	1 987,26 €	
b), c), d), e), f), g)	PRÉ-ESCOLAR / SUBSÍDIOS	JUNTA DE FREGUESIA DE PALMEIRA	3 650,00 €	
b), c), d), e), f), g)	PRÉ-ESCOLAR / SUBSÍDIOS	JUNTA DE FREGUESIA DE PALMEIRA	2 911,06 €	
b), c), d), e), f), g)	PRÉ-ESCOLAR / SUBSÍDIOS	JUNTA DE FREGUESIA DE PALMEIRA	34,35 €	
b), c), d), e), f), g)	PRÉ-ESCOLAR / SUBSÍDIOS	JUNTA DE FREGUESIA DE PALMEIRA	2 453,22 €	
b), c), d), e), f), g)	PRÉ-ESCOLAR / SUBSÍDIOS	JUNTA DE FREGUESIA DE PALMEIRA	3 241,01 €	
b), c), d), e), f), g)	PRÉ-ESCOLAR / SUBSÍDIOS	JUNTA DE FREGUESIA DE PALMEIRA	1 854,41 €	
b), c), d), e), f), g)	PRÉ-ESCOLAR / SUBSÍDIOS	JUNTA DE FREGUESIA DE PALMEIRA	88,26 €	
b), c), d), e), f), g)	PRÉ-ESCOLAR / SUBSÍDIOS	JUNTA DE FREGUESIA DE PALMEIRA	3 037,56 €	
b), c), d), e), f), g)	PRÉ-ESCOLAR / SUBSÍDIOS	JUNTA DE FREGUESIA DE PALMEIRA	21 304,35 €	
b), c), d), e), f), g)	PRÉ-ESCOLAR / SUBSÍDIOS	JUNTA DE FREGUESIA DE PALMEIRA	1 000,00 €	
b), c), d), e), f), g)	PRÉ-ESCOLAR / SUBSÍDIOS	JUNTA DE FREGUESIA DE PALMEIRA	500,00 €	

Disposições legais	Finalidade	Entidade Beneficiária	Transferências efetuadas	Observações
b), c), d), e), f), g)	PRÉ-ESCOLAR / SUBSÍDIOS	JUNTA DE FREGUESIA DE PALMEIRA	2 313,21 €	
b), c), d), e), f), g)	PRÉ-ESCOLAR / SUBSÍDIOS	JUNTA DE FREGUESIA DE PALMEIRA	2 388,24 €	
b), c), d), e), f), g)	PRÉ-ESCOLAR / SUBSÍDIOS	JUNTA DE FREGUESIA DE PALMEIRA	9 600,00 €	
b), c), d), e), f), g)	PRÉ-ESCOLAR / SUBSÍDIOS	JUNTA DE FREGUESIA DE PALMEIRA	3 090,19 €	
b), c), d), e), f), g)	PRÉ-ESCOLAR / SUBSÍDIOS	JUNTA DE FREGUESIA DE PALMEIRA	2 421,23 €	
b), c), d), e), f), g)	PRÉ-ESCOLAR / SUBSÍDIOS	JUNTA DE FREGUESIA DE PALMEIRA	75,02 €	
b), c), d), e), f), g)	PRÉ-ESCOLAR / SUBSÍDIOS	JUNTA DE FREGUESIA DE PALMEIRA	159,00 €	
b), c), d), e), f), g)	PRÉ-ESCOLAR / SUBSÍDIOS	JUNTA DE FREGUESIA DE PALMEIRA	2 293,27 €	
b), c), d), e), f), g)	PRÉ-ESCOLAR / SUBSÍDIOS	JUNTA DE FREGUESIA DE PALMEIRA	928,52 €	
b), c), d), e), f), g)	PRÉ-ESCOLAR / SUBSÍDIOS	JUNTA DE FREGUESIA DE PALMEIRA	118,04 €	
b), c), d), e), f), g)	PRÉ-ESCOLAR / SUBSÍDIOS	JUNTA DE FREGUESIA DE PALMEIRA	1 477,53 €	
b), c), d), e), f), g)	PRÉ-ESCOLAR / SUBSÍDIOS	JUNTA DE FREGUESIA DE PALMEIRA	21 304,35 €	
b), c), d), e), f), g)	PRÉ-ESCOLAR / SUBSÍDIOS	JUNTA DE FREGUESIA DE PALMEIRA	21 304,35 €	
b), c), d), e), f), g)	PRÉ-ESCOLAR / SUBSÍDIOS	JUNTA DE FREGUESIA DE PALMEIRA	281,35 €	
b), c), d), e), f), g)	PRÉ-ESCOLAR / SUBSÍDIOS	JUNTA DE FREGUESIA DE PALMEIRA	1 642,18 €	
b), c), d), e), f), g)	PRÉ-ESCOLAR / SUBSÍDIOS	JUNTA DE FREGUESIA DE PALMEIRA	4 462,58 €	
b), c), d), e), f), g)	PRÉ-ESCOLAR / SUBSÍDIOS	JUNTA DE FREGUESIA DE PALMEIRA	2 858,97 €	
b), c), d), e), f), g)	PRÉ-ESCOLAR / SUBSÍDIOS	JUNTA DE FREGUESIA DE PALMEIRA	21 304,35 €	
b), c), d), e), f), g)	PRÉ-ESCOLAR / SUBSÍDIOS	JUNTA DE FREGUESIA DE PALMEIRA	3 488,87 €	
b), c), d), e), f), g)	PRÉ-ESCOLAR / SUBSÍDIOS	JUNTA DE FREGUESIA DE PALMEIRA	2 423,23 €	
b), c), d), e), f), g)	PRÉ-ESCOLAR / SUBSÍDIOS	JUNTA DE FREGUESIA DE PALMEIRA	849,73 €	
b), c), d), e), f), g)	PRÉ-ESCOLAR / SUBSÍDIOS	JUNTA DE FREGUESIA DE PEDRALVA	820,94 €	
b), c), d), e), f), g)	PRÉ-ESCOLAR / SUBSÍDIOS	JUNTA DE FREGUESIA DE PEDRALVA	467,84 €	
b), c), d), e), f), g)	PRÉ-ESCOLAR / SUBSÍDIOS	JUNTA DE FREGUESIA DE PEDRALVA	1 100,00 €	
b), c), d), e), f), g)	PRÉ-ESCOLAR / SUBSÍDIOS	JUNTA DE FREGUESIA DE PEDRALVA	1 034,67 €	
b), c), d), e), f), g)	PRÉ-ESCOLAR / SUBSÍDIOS	JUNTA DE FREGUESIA DE PEDRALVA	817,74 €	
b), c), d), e), f), g)	PRÉ-ESCOLAR / SUBSÍDIOS	JUNTA DE FREGUESIA DE PEDRALVA	791,82 €	
b), c), d), e), f), g)	PRÉ-ESCOLAR / SUBSÍDIOS	JUNTA DE FREGUESIA DE PEDRALVA	817,74 €	
b), c), d), e), f), g)	PRÉ-ESCOLAR / SUBSÍDIOS	JUNTA DE FREGUESIA DE PEDRALVA	700,42 €	
b), c), d), e), f), g)	PRÉ-ESCOLAR / SUBSÍDIOS	JUNTA DE FREGUESIA DE PEDRALVA	9 636,82 €	
b), c), d), e), f), g)	PRÉ-ESCOLAR / SUBSÍDIOS	JUNTA DE FREGUESIA DE PEDRALVA	525,94 €	
b), c), d), e), f), g)	PRÉ-ESCOLAR / SUBSÍDIOS	JUNTA DE FREGUESIA DE PEDRALVA	849,73 €	
b), c), d), e), f), g)	PRÉ-ESCOLAR / SUBSÍDIOS	JUNTA DE FREGUESIA DE PEDRALVA	738,94 €	
b), c), d), e), f), g)	PRÉ-ESCOLAR / SUBSÍDIOS	JUNTA DE FREGUESIA DE PEDRALVA	817,74 €	
b), c), d), e), f), g)	PRÉ-ESCOLAR / SUBSÍDIOS	JUNTA DE FREGUESIA DE PEDRALVA	785,75 €	
b), c), d), e), f), g)	PRÉ-ESCOLAR / SUBSÍDIOS	JUNTA DE FREGUESIA DE PEDRALVA	261,41 €	
b), c), d), e), f), g)	PRÉ-ESCOLAR / SUBSÍDIOS	JUNTA DE FREGUESIA DE PEDRALVA	31,75 €	
b), c), d), e), f), g)	PRÉ-ESCOLAR / SUBSÍDIOS	JUNTA DE FREGUESIA DE PEDRALVA	565,82 €	
b), c), d), e), f), g)	PRÉ-ESCOLAR / SUBSÍDIOS	JUNTA DE FREGUESIA DE PEDRALVA	9 636,81 €	
b), c), d), e), f), g)	PRÉ-ESCOLAR / SUBSÍDIOS	JUNTA DE FREGUESIA DE PEDRALVA	9 636,81 €	
b), c), d), e), f), g)	PRÉ-ESCOLAR / SUBSÍDIOS	JUNTA DE FREGUESIA DE PEDRALVA	53,34 €	
b), c), d), e), f), g)	PRÉ-ESCOLAR / SUBSÍDIOS	JUNTA DE FREGUESIA DE PEDRALVA	11 342,00 €	
b), c), d), e), f), g)	PRÉ-ESCOLAR / SUBSÍDIOS	JUNTA DE FREGUESIA DE PEDRALVA	560,56 €	
b), c), d), e), f), g)	PRÉ-ESCOLAR / SUBSÍDIOS	JUNTA DE FREGUESIA DE PEDRALVA	1 257,60 €	
b), c), d), e), f), g)	PRÉ-ESCOLAR / SUBSÍDIOS	JUNTA DE FREGUESIA DE PEDRALVA	921,17 €	
b), c), d), e), f), g)	PRÉ-ESCOLAR / SUBSÍDIOS	JUNTA DE FREGUESIA DE PEDRALVA	9 636,81 €	
b), c), d), e), f), g)	PRÉ-ESCOLAR / SUBSÍDIOS	JUNTA DE FREGUESIA DE PEDRALVA	798,17 €	
b), c), d), e), f), g)	PRÉ-ESCOLAR / SUBSÍDIOS	JUNTA DE FREGUESIA DE PEDRALVA	753,76 €	
b), c), d), e), f), g)	PRÉ-ESCOLAR / SUBSÍDIOS	JUNTA DE FREGUESIA DE PRISCOS	818,74 €	
b), c), d), e), f), g)	PRÉ-ESCOLAR / SUBSÍDIOS	JUNTA DE FREGUESIA DE PRISCOS	300,00 €	
b), c), d), e), f), g)	PRÉ-ESCOLAR / SUBSÍDIOS	JUNTA DE FREGUESIA DE PRISCOS	1 020,17 €	
b), c), d), e), f), g)	PRÉ-ESCOLAR / SUBSÍDIOS	JUNTA DE FREGUESIA DE PRISCOS	818,74 €	
b), c), d), e), f), g)	PRÉ-ESCOLAR / SUBSÍDIOS	JUNTA DE FREGUESIA DE PRISCOS	818,74 €	
b), c), d), e), f), g)	PRÉ-ESCOLAR / SUBSÍDIOS	JUNTA DE FREGUESIA DE PRISCOS	9 651,57 €	
b), c), d), e), f), g)	PRÉ-ESCOLAR / SUBSÍDIOS	JUNTA DE FREGUESIA DE PRISCOS	818,74 €	
b), c), d), e), f), g)	PRÉ-ESCOLAR / SUBSÍDIOS	JUNTA DE FREGUESIA DE PRISCOS	944,70 €	
b), c), d), e), f), g)	PRÉ-ESCOLAR / SUBSÍDIOS	JUNTA DE FREGUESIA DE PRISCOS	944,70 €	
b), c), d), e), f), g)	PRÉ-ESCOLAR / SUBSÍDIOS	JUNTA DE FREGUESIA DE PRISCOS	9 651,56 €	
b), c), d), e), f), g)	PRÉ-ESCOLAR / SUBSÍDIOS	JUNTA DE FREGUESIA DE PRISCOS	9 651,56 €	
b), c), d), e), f), g)	PRÉ-ESCOLAR / SUBSÍDIOS	JUNTA DE FREGUESIA DE PRISCOS	2 451,46 €	
b), c), d), e), f), g)	PRÉ-ESCOLAR / SUBSÍDIOS	JUNTA DE FREGUESIA DE PRISCOS	9 651,56 €	
b), c), d), e), f), g)	PRÉ-ESCOLAR / SUBSÍDIOS	JUNTA DE FREGUESIA DE PRISCOS	1 889,40 €	
b), c), d), e), f), g)	PRÉ-ESCOLAR / SUBSÍDIOS	JUNTA DE FREGUESIA DE RUILHE	2 158,99 €	

Disposições legais	Finalidade	Entidade Beneficiária	Transferências efetuadas	Observações
b), c), d), e), f), g)	PRÉ-ESCOLAR / SUBSÍDIOS	JUNTA DE FREGUESIA DE RUILHE	1 126,09 €	
b), c), d), e), f), g)	PRÉ-ESCOLAR / SUBSÍDIOS	JUNTA DE FREGUESIA DE RUILHE	1 600,00 €	
b), c), d), e), f), g)	PRÉ-ESCOLAR / SUBSÍDIOS	JUNTA DE FREGUESIA DE RUILHE	2 031,68 €	
b), c), d), e), f), g)	PRÉ-ESCOLAR / SUBSÍDIOS	JUNTA DE FREGUESIA DE RUILHE	1 818,37 €	
b), c), d), e), f), g)	PRÉ-ESCOLAR / SUBSÍDIOS	JUNTA DE FREGUESIA DE RUILHE	9 071,04 €	
b), c), d), e), f), g)	PRÉ-ESCOLAR / SUBSÍDIOS	JUNTA DE FREGUESIA DE RUILHE	1 230,75 €	
b), c), d), e), f), g)	PRÉ-ESCOLAR / SUBSÍDIOS	JUNTA DE FREGUESIA DE RUILHE	1 789,02 €	
b), c), d), e), f), g)	PRÉ-ESCOLAR / SUBSÍDIOS	JUNTA DE FREGUESIA DE RUILHE	669,87 €	
b), c), d), e), f), g)	PRÉ-ESCOLAR / SUBSÍDIOS	JUNTA DE FREGUESIA DE RUILHE	9 071,03 €	
b), c), d), e), f), g)	PRÉ-ESCOLAR / SUBSÍDIOS	JUNTA DE FREGUESIA DE RUILHE	9 071,03 €	
b), c), d), e), f), g)	PRÉ-ESCOLAR / SUBSÍDIOS	JUNTA DE FREGUESIA DE RUILHE	1 005,84 €	
b), c), d), e), f), g)	PRÉ-ESCOLAR / SUBSÍDIOS	JUNTA DE FREGUESIA DE RUILHE	1 859,27 €	
b), c), d), e), f), g)	PRÉ-ESCOLAR / SUBSÍDIOS	JUNTA DE FREGUESIA DE RUILHE	10 133,80 €	
b), c), d), e), f), g)	PRÉ-ESCOLAR / SUBSÍDIOS	JUNTA DE FREGUESIA DE RUILHE	1 876,99 €	
b), c), d), e), f), g)	PRÉ-ESCOLAR / SUBSÍDIOS	JUNTA DE FREGUESIA DE S. VICENTE	4 664,52 €	
b), c), d), e), f), g)	PRÉ-ESCOLAR / SUBSÍDIOS	JUNTA DE FREGUESIA DE S. VICENTE	8 880,39 €	
b), c), d), e), f), g)	PRÉ-ESCOLAR / SUBSÍDIOS	JUNTA DE FREGUESIA DE S. VICENTE	4 914,27 €	
b), c), d), e), f), g)	PRÉ-ESCOLAR / SUBSÍDIOS	JUNTA DE FREGUESIA DE S. VICENTE	9 450,00 €	
b), c), d), e), f), g)	PRÉ-ESCOLAR / SUBSÍDIOS	JUNTA DE FREGUESIA DE S. VICENTE	5 019,39 €	
b), c), d), e), f), g)	PRÉ-ESCOLAR / SUBSÍDIOS	JUNTA DE FREGUESIA DE S. VICENTE	4 696,51 €	
b), c), d), e), f), g)	PRÉ-ESCOLAR / SUBSÍDIOS	JUNTA DE FREGUESIA DE S. VICENTE	7 990,76 €	
b), c), d), e), f), g)	PRÉ-ESCOLAR / SUBSÍDIOS	JUNTA DE FREGUESIA DE S. VICENTE	4 599,54 €	
b), c), d), e), f), g)	PRÉ-ESCOLAR / SUBSÍDIOS	JUNTA DE FREGUESIA DE S. VICENTE	7 552,96 €	
b), c), d), e), f), g)	PRÉ-ESCOLAR / SUBSÍDIOS	JUNTA DE FREGUESIA DE S. VICENTE	6 540,00 €	
b), c), d), e), f), g)	PRÉ-ESCOLAR / SUBSÍDIOS	JUNTA DE FREGUESIA DE S. VICENTE	5 789,43 €	
b), c), d), e), f), g)	PRÉ-ESCOLAR / SUBSÍDIOS	JUNTA DE FREGUESIA DE S. VICENTE	4 342,62 €	
b), c), d), e), f), g)	PRÉ-ESCOLAR / SUBSÍDIOS	JUNTA DE FREGUESIA DE S. VICENTE	7 841,08 €	
b), c), d), e), f), g)	PRÉ-ESCOLAR / SUBSÍDIOS	JUNTA DE FREGUESIA DE S. VICENTE	4 502,57 €	
b), c), d), e), f), g)	PRÉ-ESCOLAR / SUBSÍDIOS	JUNTA DE FREGUESIA DE S. VICENTE	4 406,60 €	
b), c), d), e), f), g)	PRÉ-ESCOLAR / SUBSÍDIOS	JUNTA DE FREGUESIA DE S. VICENTE	2 706,10 €	
b), c), d), e), f), g)	PRÉ-ESCOLAR / SUBSÍDIOS	JUNTA DE FREGUESIA DE S. VICENTE	3 800,79 €	
b), c), d), e), f), g)	PRÉ-ESCOLAR / SUBSÍDIOS	JUNTA DE FREGUESIA DE S. VICENTE	4 189,35 €	
b), c), d), e), f), g)	PRÉ-ESCOLAR / SUBSÍDIOS	JUNTA DE FREGUESIA DE S. VICENTE	6 103,06 €	
b), c), d), e), f), g)	PRÉ-ESCOLAR / SUBSÍDIOS	JUNTA DE FREGUESIA DE S. VICENTE	7 806,75 €	
b), c), d), e), f), g)	PRÉ-ESCOLAR / SUBSÍDIOS	JUNTA DE FREGUESIA DE S. VICENTE	8 636,01 €	
b), c), d), e), f), g)	PRÉ-ESCOLAR / SUBSÍDIOS	JUNTA DE FREGUESIA DE S. VICENTE	4 854,46 €	
b), c), d), e), f), g)	PRÉ-ESCOLAR / SUBSÍDIOS	JUNTA DE FREGUESIA DE S. VITOR	3 880,77 €	
b), c), d), e), f), g)	PRÉ-ESCOLAR / SUBSÍDIOS	JUNTA DE FREGUESIA DE S. VITOR	2 950,00 €	
b), c), d), e), f), g)	PRÉ-ESCOLAR / SUBSÍDIOS	JUNTA DE FREGUESIA DE S. VITOR	3 801,79 €	
b), c), d), e), f), g)	PRÉ-ESCOLAR / SUBSÍDIOS	JUNTA DE FREGUESIA DE S. VITOR	3 815,79 €	
b), c), d), e), f), g)	PRÉ-ESCOLAR / SUBSÍDIOS	JUNTA DE FREGUESIA DE S. VITOR	3 657,84 €	
b), c), d), e), f), g)	PRÉ-ESCOLAR / SUBSÍDIOS	JUNTA DE FREGUESIA DE S. VITOR	4 800,00 €	
b), c), d), e), f), g)	PRÉ-ESCOLAR / SUBSÍDIOS	JUNTA DE FREGUESIA DE S. VITOR	750,00 €	
b), c), d), e), f), g)	PRÉ-ESCOLAR / SUBSÍDIOS	JUNTA DE FREGUESIA DE S. VITOR	3 209,98 €	
b), c), d), e), f), g)	PRÉ-ESCOLAR / SUBSÍDIOS	JUNTA DE FREGUESIA DE S. VITOR	3 848,78 €	
b), c), d), e), f), g)	PRÉ-ESCOLAR / SUBSÍDIOS	JUNTA DE FREGUESIA DE S. VITOR	3 942,75 €	
b), c), d), e), f), g)	PRÉ-ESCOLAR / SUBSÍDIOS	JUNTA DE FREGUESIA DE S. VITOR	1 825,42 €	
b), c), d), e), f), g)	PRÉ-ESCOLAR / SUBSÍDIOS	JUNTA DE FREGUESIA DE S. VITOR	5 743,18 €	
b), c), d), e), f), g)	PRÉ-ESCOLAR / SUBSÍDIOS	JUNTA DE FREGUESIA DE S. VITOR	4 006,73 €	
b), c), d), e), f), g)	PRÉ-ESCOLAR / SUBSÍDIOS	JUNTA DE FREGUESIA DE SEQUEIRA	2 234,29 €	
b), c), d), e), f), g)	PRÉ-ESCOLAR / SUBSÍDIOS	JUNTA DE FREGUESIA DE SEQUEIRA	1 802,97 €	
b), c), d), e), f), g)	PRÉ-ESCOLAR / SUBSÍDIOS	JUNTA DE FREGUESIA DE SEQUEIRA	1 009,72 €	
b), c), d), e), f), g)	PRÉ-ESCOLAR / SUBSÍDIOS	JUNTA DE FREGUESIA DE SEQUEIRA	2 150,00 €	
b), c), d), e), f), g)	PRÉ-ESCOLAR / SUBSÍDIOS	JUNTA DE FREGUESIA DE SEQUEIRA	2 488,70 €	
b), c), d), e), f), g)	PRÉ-ESCOLAR / SUBSÍDIOS	JUNTA DE FREGUESIA DE SEQUEIRA	24,54 €	
b), c), d), e), f), g)	PRÉ-ESCOLAR / SUBSÍDIOS	JUNTA DE FREGUESIA DE SEQUEIRA	2 171,31 €	
b), c), d), e), f), g)	PRÉ-ESCOLAR / SUBSÍDIOS	JUNTA DE FREGUESIA DE SEQUEIRA	1 789,31 €	
b), c), d), e), f), g)	PRÉ-ESCOLAR / SUBSÍDIOS	JUNTA DE FREGUESIA DE SEQUEIRA	2 107,33 €	
b), c), d), e), f), g)	PRÉ-ESCOLAR / SUBSÍDIOS	JUNTA DE FREGUESIA DE SEQUEIRA	13,27 €	
b), c), d), e), f), g)	PRÉ-ESCOLAR / SUBSÍDIOS	JUNTA DE FREGUESIA DE SEQUEIRA	1 594,50 €	
b), c), d), e), f), g)	PRÉ-ESCOLAR / SUBSÍDIOS	JUNTA DE FREGUESIA DE SEQUEIRA	12 040,81 €	
b), c), d), e), f), g)	PRÉ-ESCOLAR / SUBSÍDIOS	JUNTA DE FREGUESIA DE SEQUEIRA	1 178,58 €	
b), c), d), e), f), g)	PRÉ-ESCOLAR / SUBSÍDIOS	JUNTA DE FREGUESIA DE SEQUEIRA	2 011,36 €	

Disposições legais	Finalidade	Entidade Beneficiária	Transferências efetuadas	Observações
b), c), d), e), f), g)	PRÉ-ESCOLAR / SUBSÍDIOS	JUNTA DE FREGUESIA DE SEQUEIRA	1 711,92 €	
b), c), d), e), f), g)	PRÉ-ESCOLAR / SUBSÍDIOS	JUNTA DE FREGUESIA DE SEQUEIRA	2 266,28 €	
b), c), d), e), f), g)	PRÉ-ESCOLAR / SUBSÍDIOS	JUNTA DE FREGUESIA DE SEQUEIRA	89,59 €	
b), c), d), e), f), g)	PRÉ-ESCOLAR / SUBSÍDIOS	JUNTA DE FREGUESIA DE SEQUEIRA	2 107,33 €	
b), c), d), e), f), g)	PRÉ-ESCOLAR / SUBSÍDIOS	JUNTA DE FREGUESIA DE SEQUEIRA	535,35 €	
b), c), d), e), f), g)	PRÉ-ESCOLAR / SUBSÍDIOS	JUNTA DE FREGUESIA DE SEQUEIRA	262,11 €	
b), c), d), e), f), g)	PRÉ-ESCOLAR / SUBSÍDIOS	JUNTA DE FREGUESIA DE SEQUEIRA	1 698,46 €	
b), c), d), e), f), g)	PRÉ-ESCOLAR / SUBSÍDIOS	JUNTA DE FREGUESIA DE SEQUEIRA	12 040,82 €	
b), c), d), e), f), g)	PRÉ-ESCOLAR / SUBSÍDIOS	JUNTA DE FREGUESIA DE SEQUEIRA	12 040,82 €	
b), c), d), e), f), g)	PRÉ-ESCOLAR / SUBSÍDIOS	JUNTA DE FREGUESIA DE SEQUEIRA	338,81 €	
b), c), d), e), f), g)	PRÉ-ESCOLAR / SUBSÍDIOS	JUNTA DE FREGUESIA DE SEQUEIRA	2 767,12 €	
b), c), d), e), f), g)	PRÉ-ESCOLAR / SUBSÍDIOS	JUNTA DE FREGUESIA DE SEQUEIRA	1 598,18 €	
b), c), d), e), f), g)	PRÉ-ESCOLAR / SUBSÍDIOS	JUNTA DE FREGUESIA DE SEQUEIRA	10 598,18 €	
b), c), d), e), f), g)	PRÉ-ESCOLAR / SUBSÍDIOS	JUNTA DE FREGUESIA DE SEQUEIRA	12 040,82 €	
b), c), d), e), f), g)	PRÉ-ESCOLAR / SUBSÍDIOS	JUNTA DE FREGUESIA DE SEQUEIRA	928,92 €	
b), c), d), e), f), g)	PRÉ-ESCOLAR / SUBSÍDIOS	JUNTA DE FREGUESIA DE SEQUEIRA	1 852,97 €	
b), c), d), e), f), g)	PRÉ-ESCOLAR / SUBSÍDIOS	JUNTA DE FREGUESIA DE SEQUEIRA	2 139,32 €	
b), c), d), e), f), g)	PRÉ-ESCOLAR / SUBSÍDIOS	JUNTA DE FREGUESIA DE SOBREPOSTA	1 574,50 €	
b), c), d), e), f), g)	PRÉ-ESCOLAR / SUBSÍDIOS	JUNTA DE FREGUESIA DE SOBREPOSTA	1 674,54 €	
b), c), d), e), f), g)	PRÉ-ESCOLAR / SUBSÍDIOS	JUNTA DE FREGUESIA DE SOBREPOSTA	956,88 €	
b), c), d), e), f), g)	PRÉ-ESCOLAR / SUBSÍDIOS	JUNTA DE FREGUESIA DE SOBREPOSTA	2 000,00 €	
b), c), d), e), f), g)	PRÉ-ESCOLAR / SUBSÍDIOS	JUNTA DE FREGUESIA DE SOBREPOSTA	1 961,87 €	
b), c), d), e), f), g)	PRÉ-ESCOLAR / SUBSÍDIOS	JUNTA DE FREGUESIA DE SOBREPOSTA	400,32 €	
b), c), d), e), f), g)	PRÉ-ESCOLAR / SUBSÍDIOS	JUNTA DE FREGUESIA DE SOBREPOSTA	1 574,50 €	
b), c), d), e), f), g)	PRÉ-ESCOLAR / SUBSÍDIOS	JUNTA DE FREGUESIA DE SOBREPOSTA	1 594,80 €	
b), c), d), e), f), g)	PRÉ-ESCOLAR / SUBSÍDIOS	JUNTA DE FREGUESIA DE SOBREPOSTA	905,00 €	
b), c), d), e), f), g)	PRÉ-ESCOLAR / SUBSÍDIOS	JUNTA DE FREGUESIA DE SOBREPOSTA	1 574,50 €	
b), c), d), e), f), g)	PRÉ-ESCOLAR / SUBSÍDIOS	JUNTA DE FREGUESIA DE SOBREPOSTA	88,96 €	
b), c), d), e), f), g)	PRÉ-ESCOLAR / SUBSÍDIOS	JUNTA DE FREGUESIA DE SOBREPOSTA	1 435,32 €	
b), c), d), e), f), g)	PRÉ-ESCOLAR / SUBSÍDIOS	JUNTA DE FREGUESIA DE SOBREPOSTA	9 714,96 €	
b), c), d), e), f), g)	PRÉ-ESCOLAR / SUBSÍDIOS	JUNTA DE FREGUESIA DE SOBREPOSTA	1 116,36 €	
b), c), d), e), f), g)	PRÉ-ESCOLAR / SUBSÍDIOS	JUNTA DE FREGUESIA DE SOBREPOSTA	1 574,50 €	
b), c), d), e), f), g)	PRÉ-ESCOLAR / SUBSÍDIOS	JUNTA DE FREGUESIA DE SOBREPOSTA	1 515,06 €	
b), c), d), e), f), g)	PRÉ-ESCOLAR / SUBSÍDIOS	JUNTA DE FREGUESIA DE SOBREPOSTA	1 574,50 €	
b), c), d), e), f), g)	PRÉ-ESCOLAR / SUBSÍDIOS	JUNTA DE FREGUESIA DE SOBREPOSTA	326,06 €	
b), c), d), e), f), g)	PRÉ-ESCOLAR / SUBSÍDIOS	JUNTA DE FREGUESIA DE SOBREPOSTA	1 574,50 €	
b), c), d), e), f), g)	PRÉ-ESCOLAR / SUBSÍDIOS	JUNTA DE FREGUESIA DE SOBREPOSTA	558,18 €	
b), c), d), e), f), g)	PRÉ-ESCOLAR / SUBSÍDIOS	JUNTA DE FREGUESIA DE SOBREPOSTA	578,24 €	
b), c), d), e), f), g)	PRÉ-ESCOLAR / SUBSÍDIOS	JUNTA DE FREGUESIA DE SOBREPOSTA	1 574,50 €	
b), c), d), e), f), g)	PRÉ-ESCOLAR / SUBSÍDIOS	JUNTA DE FREGUESIA DE SOBREPOSTA	9 714,94 €	
b), c), d), e), f), g)	PRÉ-ESCOLAR / SUBSÍDIOS	JUNTA DE FREGUESIA DE SOBREPOSTA	9 714,94 €	
b), c), d), e), f), g)	PRÉ-ESCOLAR / SUBSÍDIOS	JUNTA DE FREGUESIA DE SOBREPOSTA	659,36 €	
b), c), d), e), f), g)	PRÉ-ESCOLAR / SUBSÍDIOS	JUNTA DE FREGUESIA DE SOBREPOSTA	703,08 €	
b), c), d), e), f), g)	PRÉ-ESCOLAR / SUBSÍDIOS	JUNTA DE FREGUESIA DE SOBREPOSTA	2 959,06 €	
b), c), d), e), f), g)	PRÉ-ESCOLAR / SUBSÍDIOS	JUNTA DE FREGUESIA DE SOBREPOSTA	500,00 €	
b), c), d), e), f), g)	PRÉ-ESCOLAR / SUBSÍDIOS	JUNTA DE FREGUESIA DE SOBREPOSTA	1 171,80 €	
b), c), d), e), f), g)	PRÉ-ESCOLAR / SUBSÍDIOS	JUNTA DE FREGUESIA DE SOBREPOSTA	9 714,94 €	
b), c), d), e), f), g)	PRÉ-ESCOLAR / SUBSÍDIOS	JUNTA DE FREGUESIA DE SOBREPOSTA	1 574,50 €	
b), c), d), e), f), g)	PRÉ-ESCOLAR / SUBSÍDIOS	JUNTA DE FREGUESIA DE SOBREPOSTA	1 672,46 €	
b), c), d), e), f), g)	PRÉ-ESCOLAR / SUBSÍDIOS	JUNTA DE FREGUESIA DE TADIM	9 396,20 €	
b), c), d), e), f), g)	PRÉ-ESCOLAR / SUBSÍDIOS	JUNTA DE FREGUESIA DE TADIM	9 396,20 €	
b), c), d), e), f), g)	PRÉ-ESCOLAR / SUBSÍDIOS	JUNTA DE FREGUESIA DE TADIM	9 396,20 €	
b), c), d), e), f), g)	PRÉ-ESCOLAR / SUBSÍDIOS	JUNTA DE FREGUESIA DE TADIM	500,00 €	
b), c), d), e), f), g)	PRÉ-ESCOLAR / SUBSÍDIOS	JUNTA DE FREGUESIA DE TADIM	9 396,20 €	
b), c), d), e), f), g)	PRÉ-ESCOLAR / SUBSÍDIOS	JUNTA DE FREGUESIA DE TEBOSA	2 109,33 €	
b), c), d), e), f), g)	PRÉ-ESCOLAR / SUBSÍDIOS	JUNTA DE FREGUESIA DE TEBOSA	1 805,53 €	
b), c), d), e), f), g)	PRÉ-ESCOLAR / SUBSÍDIOS	JUNTA DE FREGUESIA DE TEBOSA	1 031,58 €	
b), c), d), e), f), g)	PRÉ-ESCOLAR / SUBSÍDIOS	JUNTA DE FREGUESIA DE TEBOSA	2 350,00 €	
b), c), d), e), f), g)	PRÉ-ESCOLAR / SUBSÍDIOS	JUNTA DE FREGUESIA DE TEBOSA	2 605,17 €	
b), c), d), e), f), g)	PRÉ-ESCOLAR / SUBSÍDIOS	JUNTA DE FREGUESIA DE TEBOSA	81,91 €	
b), c), d), e), f), g)	PRÉ-ESCOLAR / SUBSÍDIOS	JUNTA DE FREGUESIA DE TEBOSA	2 109,33 €	
b), c), d), e), f), g)	PRÉ-ESCOLAR / SUBSÍDIOS	JUNTA DE FREGUESIA DE TEBOSA	1 746,39 €	
b), c), d), e), f), g)	PRÉ-ESCOLAR / SUBSÍDIOS	JUNTA DE FREGUESIA DE TEBOSA	1 731,45 €	

Disposições legais	Finalidade	Entidade Beneficiária	Transferências efetuadas	Observações
b), c), d), e), f), g)	PRÉ-ESCOLAR / SUBSÍDIOS	JUNTA DE FREGUESIA DE TEBOSA	84,26 €	
b), c), d), e), f), g)	PRÉ-ESCOLAR / SUBSÍDIOS	JUNTA DE FREGUESIA DE TEBOSA	1 566,60 €	
b), c), d), e), f), g)	PRÉ-ESCOLAR / SUBSÍDIOS	JUNTA DE FREGUESIA DE TEBOSA	10 094,10 €	
b), c), d), e), f), g)	PRÉ-ESCOLAR / SUBSÍDIOS	JUNTA DE FREGUESIA DE TEBOSA	1 159,53 €	
b), c), d), e), f), g)	PRÉ-ESCOLAR / SUBSÍDIOS	JUNTA DE FREGUESIA DE TEBOSA	1 851,41 €	
b), c), d), e), f), g)	PRÉ-ESCOLAR / SUBSÍDIOS	JUNTA DE FREGUESIA DE TEBOSA	1 432,43 €	
b), c), d), e), f), g)	PRÉ-ESCOLAR / SUBSÍDIOS	JUNTA DE FREGUESIA DE TEBOSA	2 171,31 €	
b), c), d), e), f), g)	PRÉ-ESCOLAR / SUBSÍDIOS	JUNTA DE FREGUESIA DE TEBOSA	164,01 €	
b), c), d), e), f), g)	PRÉ-ESCOLAR / SUBSÍDIOS	JUNTA DE FREGUESIA DE TEBOSA	2 235,29 €	
b), c), d), e), f), g)	PRÉ-ESCOLAR / SUBSÍDIOS	JUNTA DE FREGUESIA DE TEBOSA	555,24 €	
b), c), d), e), f), g)	PRÉ-ESCOLAR / SUBSÍDIOS	JUNTA DE FREGUESIA DE TEBOSA	155,47 €	
b), c), d), e), f), g)	PRÉ-ESCOLAR / SUBSÍDIOS	JUNTA DE FREGUESIA DE TEBOSA	2 171,31 €	
b), c), d), e), f), g)	PRÉ-ESCOLAR / SUBSÍDIOS	JUNTA DE FREGUESIA DE TEBOSA	10 094,10 €	
b), c), d), e), f), g)	PRÉ-ESCOLAR / SUBSÍDIOS	JUNTA DE FREGUESIA DE TEBOSA	10 094,10 €	
b), c), d), e), f), g)	PRÉ-ESCOLAR / SUBSÍDIOS	JUNTA DE FREGUESIA DE TEBOSA	214,87 €	
b), c), d), e), f), g)	PRÉ-ESCOLAR / SUBSÍDIOS	JUNTA DE FREGUESIA DE TEBOSA	1 035,06 €	
b), c), d), e), f), g)	PRÉ-ESCOLAR / SUBSÍDIOS	JUNTA DE FREGUESIA DE TEBOSA	3 832,78 €	
b), c), d), e), f), g)	PRÉ-ESCOLAR / SUBSÍDIOS	JUNTA DE FREGUESIA DE TEBOSA	1 829,28 €	
b), c), d), e), f), g)	PRÉ-ESCOLAR / SUBSÍDIOS	JUNTA DE FREGUESIA DE TEBOSA	10 094,10 €	
b), c), d), e), f), g)	PRÉ-ESCOLAR / SUBSÍDIOS	JUNTA DE FREGUESIA DE TEBOSA	1 665,72 €	
b), c), d), e), f), g)	PRÉ-ESCOLAR / SUBSÍDIOS	JUNTA DE FREGUESIA DE TEBOSA	2 235,29 €	
b), c), d), e), f), g)	PRÉ-ESCOLAR / SUBSÍDIOS	UNIÃO DE FREGUESIAS DE ARENTIM E CUNHA	1 385,56 €	
b), c), d), e), f), g)	PRÉ-ESCOLAR / SUBSÍDIOS	UNIÃO DE FREGUESIAS DE ARENTIM E CUNHA	1 363,74 €	
b), c), d), e), f), g)	PRÉ-ESCOLAR / SUBSÍDIOS	UNIÃO DE FREGUESIAS DE ARENTIM E CUNHA	779,28 €	
b), c), d), e), f), g)	PRÉ-ESCOLAR / SUBSÍDIOS	UNIÃO DE FREGUESIAS DE ARENTIM E CUNHA	1 726,45 €	
b), c), d), e), f), g)	PRÉ-ESCOLAR / SUBSÍDIOS	UNIÃO DE FREGUESIAS DE ARENTIM E CUNHA	1 100,00 €	
b), c), d), e), f), g)	PRÉ-ESCOLAR / SUBSÍDIOS	UNIÃO DE FREGUESIAS DE ARENTIM E CUNHA	57,21 €	
b), c), d), e), f), g)	PRÉ-ESCOLAR / SUBSÍDIOS	UNIÃO DE FREGUESIAS DE ARENTIM E CUNHA	1 385,56 €	
b), c), d), e), f), g)	PRÉ-ESCOLAR / SUBSÍDIOS	UNIÃO DE FREGUESIAS DE ARENTIM E CUNHA	1 298,80 €	
b), c), d), e), f), g)	PRÉ-ESCOLAR / SUBSÍDIOS	UNIÃO DE FREGUESIAS DE ARENTIM E CUNHA	905,00 €	
b), c), d), e), f), g)	PRÉ-ESCOLAR / SUBSÍDIOS	UNIÃO DE FREGUESIAS DE ARENTIM E CUNHA	20 622,60 €	
b), c), d), e), f), g)	PRÉ-ESCOLAR / SUBSÍDIOS	UNIÃO DE FREGUESIAS DE ARENTIM E CUNHA	1 385,56 €	
b), c), d), e), f), g)	PRÉ-ESCOLAR / SUBSÍDIOS	UNIÃO DE FREGUESIAS DE ARENTIM E CUNHA	33,97 €	
b), c), d), e), f), g)	PRÉ-ESCOLAR / SUBSÍDIOS	UNIÃO DE FREGUESIAS DE ARENTIM E CUNHA	1 168,92 €	
b), c), d), e), f), g)	PRÉ-ESCOLAR / SUBSÍDIOS	UNIÃO DE FREGUESIAS DE ARENTIM E CUNHA	909,16 €	
b), c), d), e), f), g)	PRÉ-ESCOLAR / SUBSÍDIOS	UNIÃO DE FREGUESIAS DE ARENTIM E CUNHA	1 385,56 €	
b), c), d), e), f), g)	PRÉ-ESCOLAR / SUBSÍDIOS	UNIÃO DE FREGUESIAS DE ARENTIM E CUNHA	1 233,86 €	
b), c), d), e), f), g)	PRÉ-ESCOLAR / SUBSÍDIOS	UNIÃO DE FREGUESIAS DE ARENTIM E CUNHA	1 385,56 €	
b), c), d), e), f), g)	PRÉ-ESCOLAR / SUBSÍDIOS	UNIÃO DE FREGUESIAS DE ARENTIM E CUNHA	66,48 €	
b), c), d), e), f), g)	PRÉ-ESCOLAR / SUBSÍDIOS	UNIÃO DE FREGUESIAS DE ARENTIM E CUNHA	454,58 €	
b), c), d), e), f), g)	PRÉ-ESCOLAR / SUBSÍDIOS	UNIÃO DE FREGUESIAS DE ARENTIM E CUNHA	177,06 €	
b), c), d), e), f), g)	PRÉ-ESCOLAR / SUBSÍDIOS	UNIÃO DE FREGUESIAS DE ARENTIM E CUNHA	1 385,56 €	
b), c), d), e), f), g)	PRÉ-ESCOLAR / SUBSÍDIOS	UNIÃO DE FREGUESIAS DE ARENTIM E CUNHA	1 385,56 €	
b), c), d), e), f), g)	PRÉ-ESCOLAR / SUBSÍDIOS	UNIÃO DE FREGUESIAS DE ARENTIM E CUNHA	20 622,60 €	
b), c), d), e), f), g)	PRÉ-ESCOLAR / SUBSÍDIOS	UNIÃO DE FREGUESIAS DE ARENTIM E CUNHA	20 622,60 €	
b), c), d), e), f), g)	PRÉ-ESCOLAR / SUBSÍDIOS	UNIÃO DE FREGUESIAS DE ARENTIM E CUNHA	270,78 €	
b), c), d), e), f), g)	PRÉ-ESCOLAR / SUBSÍDIOS	UNIÃO DE FREGUESIAS DE ARENTIM E CUNHA	701,76 €	
b), c), d), e), f), g)	PRÉ-ESCOLAR / SUBSÍDIOS	UNIÃO DE FREGUESIAS DE ARENTIM E CUNHA	2 267,28 €	
b), c), d), e), f), g)	PRÉ-ESCOLAR / SUBSÍDIOS	UNIÃO DE FREGUESIAS DE ARENTIM E CUNHA	1 169,60 €	
b), c), d), e), f), g)	PRÉ-ESCOLAR / SUBSÍDIOS	UNIÃO DE FREGUESIAS DE ARENTIM E CUNHA	20 622,60 €	
b), c), d), e), f), g)	PRÉ-ESCOLAR / SUBSÍDIOS	UNIÃO DE FREGUESIAS DE ARENTIM E CUNHA	1 363,74 €	
b), c), d), e), f), g)	PRÉ-ESCOLAR / SUBSÍDIOS	UNIÃO DE FREGUESIAS DE ARENTIM E CUNHA	1 385,56 €	
b), c), d), e), f), g)	PRÉ-ESCOLAR / SUBSÍDIOS	UNIÃO DE FREGUESIAS DE ARENTIM E CUNHA	2 927,95 €	
b), c), d), e), f), g)	PRÉ-ESCOLAR / SUBSÍDIOS	UNIÃO DE FREGUESIAS DE MAXIMINOS, SÉ E CIVIDADE	500,00 €	
b), c), d), e), f), g)	PRÉ-ESCOLAR / SUBSÍDIOS	UNIÃO DE FREGUESIAS DE MAXIMINOS, SÉ E CIVIDADE	9 840,00 €	
b), c), d), e), f), g)	PRÉ-ESCOLAR / SUBSÍDIOS	UNIÃO DE FREGUESIAS DE S. LÁZARO E S. JOÃO DO SOUTO	7 004,78 €	
b), c), d), e), f), g)	PRÉ-ESCOLAR / SUBSÍDIOS	UNIÃO DE FREGUESIAS DE S. LÁZARO E S. JOÃO DO SOUTO	4 200,00 €	
b), c), d), e), f), g)	PRÉ-ESCOLAR / SUBSÍDIOS	UNIÃO DE FREGUESIAS DE S. LÁZARO E S. JOÃO DO SOUTO	7 423,13 €	
b), c), d), e), f), g)	PRÉ-ESCOLAR / SUBSÍDIOS	UNIÃO DE FREGUESIAS DE S. LÁZARO E S. JOÃO DO SOUTO	6 591,91 €	
b), c), d), e), f), g)	PRÉ-ESCOLAR / SUBSÍDIOS	UNIÃO DE FREGUESIAS DE S. LÁZARO E S. JOÃO DO SOUTO	7 350,00 €	
b), c), d), e), f), g)	PRÉ-ESCOLAR / SUBSÍDIOS	UNIÃO DE FREGUESIAS DE S. LÁZARO E S. JOÃO DO SOUTO	6 432,96 €	
b), c), d), e), f), g)	PRÉ-ESCOLAR / SUBSÍDIOS	UNIÃO DE FREGUESIAS DE S. LÁZARO E S. JOÃO DO SOUTO	5 857,14 €	
b), c), d), e), f), g)	PRÉ-ESCOLAR / SUBSÍDIOS	UNIÃO DE FREGUESIAS DE S. LÁZARO E S. JOÃO DO SOUTO	6 464,95 €	

Disposições legais	Finalidade	Entidade Beneficiária	Transferências efetuadas	Observações
b), c), d), e), f), g)	PRÉ-ESCOLAR / SUBSÍDIOS	UNIÃO DE FREGUESIAS DE S. LÁZARO E S. JOÃO DO SOUTO	6 207,03 €	
b), c), d), e), f), g)	PRÉ-ESCOLAR / SUBSÍDIOS	UNIÃO DE FREGUESIAS DE S. LÁZARO E S. JOÃO DO SOUTO	3 989,73 €	
b), c), d), e), f), g)	PRÉ-ESCOLAR / SUBSÍDIOS	UNIÃO DE FREGUESIAS DE S. LÁZARO E S. JOÃO DO SOUTO	12 678,98 €	
b), c), d), e), f), g)	PRÉ-ESCOLAR / SUBSÍDIOS	UNIÃO DE FREGUESIAS DE S. LÁZARO E S. JOÃO DO SOUTO	6 654,89 €	
b), c), d), e), f), g)	PRÉ-ESCOLAR / SUBSÍDIOS	UNIÃO DE FREGUESIAS DE CABREIROS E PASSOS (S. JULIÃO)	1 479,53 €	
b), c), d), e), f), g)	PRÉ-ESCOLAR / SUBSÍDIOS	UNIÃO DE FREGUESIAS DE CABREIROS E PASSOS (S. JULIÃO)	1 915,64 €	
b), c), d), e), f), g)	PRÉ-ESCOLAR / SUBSÍDIOS	UNIÃO DE FREGUESIAS DE CABREIROS E PASSOS (S. JULIÃO)	1 950,00 €	
b), c), d), e), f), g)	PRÉ-ESCOLAR / SUBSÍDIOS	UNIÃO DE FREGUESIAS DE CABREIROS E PASSOS (S. JULIÃO)	1 755,44 €	
b), c), d), e), f), g)	PRÉ-ESCOLAR / SUBSÍDIOS	UNIÃO DE FREGUESIAS DE CABREIROS E PASSOS (S. JULIÃO)	101,34 €	
b), c), d), e), f), g)	PRÉ-ESCOLAR / SUBSÍDIOS	UNIÃO DE FREGUESIAS DE CABREIROS E PASSOS (S. JULIÃO)	1 543,51 €	
b), c), d), e), f), g)	PRÉ-ESCOLAR / SUBSÍDIOS	UNIÃO DE FREGUESIAS DE CABREIROS E PASSOS (S. JULIÃO)	3 028,72 €	
b), c), d), e), f), g)	PRÉ-ESCOLAR / SUBSÍDIOS	UNIÃO DE FREGUESIAS DE CABREIROS E PASSOS (S. JULIÃO)	905,00 €	
b), c), d), e), f), g)	PRÉ-ESCOLAR / SUBSÍDIOS	UNIÃO DE FREGUESIAS DE CABREIROS E PASSOS (S. JULIÃO)	17 910,98 €	
b), c), d), e), f), g)	PRÉ-ESCOLAR / SUBSÍDIOS	UNIÃO DE FREGUESIAS DE CABREIROS E PASSOS (S. JULIÃO)	1 511,52 €	
b), c), d), e), f), g)	PRÉ-ESCOLAR / SUBSÍDIOS	UNIÃO DE FREGUESIAS DE CABREIROS E PASSOS (S. JULIÃO)	87,18 €	
b), c), d), e), f), g)	PRÉ-ESCOLAR / SUBSÍDIOS	UNIÃO DE FREGUESIAS DE CABREIROS E PASSOS (S. JULIÃO)	1 746,36 €	
b), c), d), e), f), g)	PRÉ-ESCOLAR / SUBSÍDIOS	UNIÃO DE FREGUESIAS DE CABREIROS E PASSOS (S. JULIÃO)	500,00 €	
b), c), d), e), f), g)	PRÉ-ESCOLAR / SUBSÍDIOS	UNIÃO DE FREGUESIAS DE CABREIROS E PASSOS (S. JULIÃO)	1 358,28 €	
b), c), d), e), f), g)	PRÉ-ESCOLAR / SUBSÍDIOS	UNIÃO DE FREGUESIAS DE CABREIROS E PASSOS (S. JULIÃO)	1 479,53 €	
b), c), d), e), f), g)	PRÉ-ESCOLAR / SUBSÍDIOS	UNIÃO DE FREGUESIAS DE CABREIROS E PASSOS (S. JULIÃO)	1 837,45 €	
b), c), d), e), f), g)	PRÉ-ESCOLAR / SUBSÍDIOS	UNIÃO DE FREGUESIAS DE CABREIROS E PASSOS (S. JULIÃO)	1 543,51 €	
b), c), d), e), f), g)	PRÉ-ESCOLAR / SUBSÍDIOS	UNIÃO DE FREGUESIAS DE CABREIROS E PASSOS (S. JULIÃO)	139,47 €	
b), c), d), e), f), g)	PRÉ-ESCOLAR / SUBSÍDIOS	UNIÃO DE FREGUESIAS DE CABREIROS E PASSOS (S. JULIÃO)	679,14 €	
b), c), d), e), f), g)	PRÉ-ESCOLAR / SUBSÍDIOS	UNIÃO DE FREGUESIAS DE CABREIROS E PASSOS (S. JULIÃO)	1 543,51 €	
b), c), d), e), f), g)	PRÉ-ESCOLAR / SUBSÍDIOS	UNIÃO DE FREGUESIAS DE CABREIROS E PASSOS (S. JULIÃO)	1 448,54 €	
b), c), d), e), f), g)	PRÉ-ESCOLAR / SUBSÍDIOS	UNIÃO DE FREGUESIAS DE CABREIROS E PASSOS (S. JULIÃO)	17 910,99 €	
b), c), d), e), f), g)	PRÉ-ESCOLAR / SUBSÍDIOS	UNIÃO DE FREGUESIAS DE CABREIROS E PASSOS (S. JULIÃO)	17 910,99 €	
b), c), d), e), f), g)	PRÉ-ESCOLAR / SUBSÍDIOS	UNIÃO DE FREGUESIAS DE CABREIROS E PASSOS (S. JULIÃO)	490,76 €	
b), c), d), e), f), g)	PRÉ-ESCOLAR / SUBSÍDIOS	UNIÃO DE FREGUESIAS DE CABREIROS E PASSOS (S. JULIÃO)	966,72 €	
b), c), d), e), f), g)	PRÉ-ESCOLAR / SUBSÍDIOS	UNIÃO DE FREGUESIAS DE CABREIROS E PASSOS (S. JULIÃO)	3 117,01 €	
b), c), d), e), f), g)	PRÉ-ESCOLAR / SUBSÍDIOS	UNIÃO DE FREGUESIAS DE CABREIROS E PASSOS (S. JULIÃO)	1 611,20 €	
b), c), d), e), f), g)	PRÉ-ESCOLAR / SUBSÍDIOS	UNIÃO DE FREGUESIAS DE CABREIROS E PASSOS (S. JULIÃO)	17 910,99 €	
b), c), d), e), f), g)	PRÉ-ESCOLAR / SUBSÍDIOS	UNIÃO DE FREGUESIAS DE CABREIROS E PASSOS (S. JULIÃO)	2 024,41 €	
b), c), d), e), f), g)	PRÉ-ESCOLAR / SUBSÍDIOS	UNIÃO DE FREGUESIAS DE CABREIROS E PASSOS (S. JULIÃO)	1 543,51 €	
b), c), d), e), f), g)	PRÉ-ESCOLAR / SUBSÍDIOS	UNIÃO DE FREGUESIAS DE CELEIRÓS, AVELEDA E VIMIEIRO	4 061,71 €	
b), c), d), e), f), g)	PRÉ-ESCOLAR / SUBSÍDIOS	UNIÃO DE FREGUESIAS DE CELEIRÓS, AVELEDA E VIMIEIRO	6 694,52 €	
b), c), d), e), f), g)	PRÉ-ESCOLAR / SUBSÍDIOS	UNIÃO DE FREGUESIAS DE CELEIRÓS, AVELEDA E VIMIEIRO	3 787,55 €	
b), c), d), e), f), g)	PRÉ-ESCOLAR / SUBSÍDIOS	UNIÃO DE FREGUESIAS DE CELEIRÓS, AVELEDA E VIMIEIRO	4 620,02 €	
b), c), d), e), f), g)	PRÉ-ESCOLAR / SUBSÍDIOS	UNIÃO DE FREGUESIAS DE CELEIRÓS, AVELEDA E VIMIEIRO	6 450,00 €	
b), c), d), e), f), g)	PRÉ-ESCOLAR / SUBSÍDIOS	UNIÃO DE FREGUESIAS DE CELEIRÓS, AVELEDA E VIMIEIRO	535,09 €	
b), c), d), e), f), g)	PRÉ-ESCOLAR / SUBSÍDIOS	UNIÃO DE FREGUESIAS DE CELEIRÓS, AVELEDA E VIMIEIRO	4 155,68 €	
b), c), d), e), f), g)	PRÉ-ESCOLAR / SUBSÍDIOS	UNIÃO DE FREGUESIAS DE CELEIRÓS, AVELEDA E VIMIEIRO	6 396,26 €	
b), c), d), e), f), g)	PRÉ-ESCOLAR / SUBSÍDIOS	UNIÃO DE FREGUESIAS DE CELEIRÓS, AVELEDA E VIMIEIRO	905,00 €	
b), c), d), e), f), g)	PRÉ-ESCOLAR / SUBSÍDIOS	UNIÃO DE FREGUESIAS DE CELEIRÓS, AVELEDA E VIMIEIRO	40 548,53 €	
b), c), d), e), f), g)	PRÉ-ESCOLAR / SUBSÍDIOS	UNIÃO DE FREGUESIAS DE CELEIRÓS, AVELEDA E VIMIEIRO	4 057,71 €	
b), c), d), e), f), g)	PRÉ-ESCOLAR / SUBSÍDIOS	UNIÃO DE FREGUESIAS DE CELEIRÓS, AVELEDA E VIMIEIRO	147,05 €	
b), c), d), e), f), g)	PRÉ-ESCOLAR / SUBSÍDIOS	UNIÃO DE FREGUESIAS DE CELEIRÓS, AVELEDA E VIMIEIRO	5 806,62 €	
b), c), d), e), f), g)	PRÉ-ESCOLAR / SUBSÍDIOS	UNIÃO DE FREGUESIAS DE CELEIRÓS, AVELEDA E VIMIEIRO	500,00 €	
b), c), d), e), f), g)	PRÉ-ESCOLAR / SUBSÍDIOS	UNIÃO DE FREGUESIAS DE CELEIRÓS, AVELEDA E VIMIEIRO	4 553,98 €	
b), c), d), e), f), g)	PRÉ-ESCOLAR / SUBSÍDIOS	UNIÃO DE FREGUESIAS DE CELEIRÓS, AVELEDA E VIMIEIRO	3 833,78 €	
b), c), d), e), f), g)	PRÉ-ESCOLAR / SUBSÍDIOS	UNIÃO DE FREGUESIAS DE CELEIRÓS, AVELEDA E VIMIEIRO	6 005,99 €	
b), c), d), e), f), g)	PRÉ-ESCOLAR / SUBSÍDIOS	UNIÃO DE FREGUESIAS DE CELEIRÓS, AVELEDA E VIMIEIRO	4 089,70 €	
b), c), d), e), f), g)	PRÉ-ESCOLAR / SUBSÍDIOS	UNIÃO DE FREGUESIAS DE CELEIRÓS, AVELEDA E VIMIEIRO	684,43 €	
b), c), d), e), f), g)	PRÉ-ESCOLAR / SUBSÍDIOS	UNIÃO DE FREGUESIAS DE CELEIRÓS, AVELEDA E VIMIEIRO	2 261,99 €	
b), c), d), e), f), g)	PRÉ-ESCOLAR / SUBSÍDIOS	UNIÃO DE FREGUESIAS DE CELEIRÓS, AVELEDA E VIMIEIRO	1 569,63 €	
b), c), d), e), f), g)	PRÉ-ESCOLAR / SUBSÍDIOS	UNIÃO DE FREGUESIAS DE CELEIRÓS, AVELEDA E VIMIEIRO	4 271,63 €	
b), c), d), e), f), g)	PRÉ-ESCOLAR / SUBSÍDIOS	UNIÃO DE FREGUESIAS DE CELEIRÓS, AVELEDA E VIMIEIRO	3 302,95 €	
b), c), d), e), f), g)	PRÉ-ESCOLAR / SUBSÍDIOS	UNIÃO DE FREGUESIAS DE CELEIRÓS, AVELEDA E VIMIEIRO	40 548,53 €	
b), c), d), e), f), g)	PRÉ-ESCOLAR / SUBSÍDIOS	UNIÃO DE FREGUESIAS DE CELEIRÓS, AVELEDA E VIMIEIRO	40 548,53 €	
b), c), d), e), f), g)	PRÉ-ESCOLAR / SUBSÍDIOS	UNIÃO DE FREGUESIAS DE CELEIRÓS, AVELEDA E VIMIEIRO	2 320,93 €	
b), c), d), e), f), g)	PRÉ-ESCOLAR / SUBSÍDIOS	UNIÃO DE FREGUESIAS DE CELEIRÓS, AVELEDA E VIMIEIRO	2 824,42 €	
b), c), d), e), f), g)	PRÉ-ESCOLAR / SUBSÍDIOS	UNIÃO DE FREGUESIAS DE CELEIRÓS, AVELEDA E VIMIEIRO	3 521,26 €	
b), c), d), e), f), g)	PRÉ-ESCOLAR / SUBSÍDIOS	UNIÃO DE FREGUESIAS DE CELEIRÓS, AVELEDA E VIMIEIRO	8 401,33 €	

Disposições legais	Finalidade	Entidade Beneficiária	Transferências efetuadas	Observações
b), c), d), e), f), g)	PRÉ-ESCOLAR / SUBSÍDIOS	UNIÃO DE FREGUESIAS DE CELEIRÓS, AVELEDA E VIMIEIRO	6 067,97 €	
b), c), d), e), f), g)	PRÉ-ESCOLAR / SUBSÍDIOS	UNIÃO DE FREGUESIAS DE CELEIRÓS, AVELEDA E VIMIEIRO	40 548,53 €	
b), c), d), e), f), g)	PRÉ-ESCOLAR / SUBSÍDIOS	UNIÃO DE FREGUESIAS DE CELEIRÓS, AVELEDA E VIMIEIRO	6 799,04 €	
b), c), d), e), f), g)	PRÉ-ESCOLAR / SUBSÍDIOS	UNIÃO DE FREGUESIAS DE CELEIRÓS, AVELEDA E VIMIEIRO	4 374,61 €	
b), c), d), e), f), g)	PRÉ-ESCOLAR / SUBSÍDIOS	UNIÃO DE FREGUESIAS DE CRESPOS E POUSADA	2 203,30 €	
b), c), d), e), f), g)	PRÉ-ESCOLAR / SUBSÍDIOS	UNIÃO DE FREGUESIAS DE CRESPOS E POUSADA	2 376,58 €	
b), c), d), e), f), g)	PRÉ-ESCOLAR / SUBSÍDIOS	UNIÃO DE FREGUESIAS DE CRESPOS E POUSADA	2 700,00 €	
b), c), d), e), f), g)	PRÉ-ESCOLAR / SUBSÍDIOS	UNIÃO DE FREGUESIAS DE CRESPOS E POUSADA	1 355,46 €	
b), c), d), e), f), g)	PRÉ-ESCOLAR / SUBSÍDIOS	UNIÃO DE FREGUESIAS DE CRESPOS E POUSADA	2 697,13 €	
b), c), d), e), f), g)	PRÉ-ESCOLAR / SUBSÍDIOS	UNIÃO DE FREGUESIAS DE CRESPOS E POUSADA	171,72 €	
b), c), d), e), f), g)	PRÉ-ESCOLAR / SUBSÍDIOS	UNIÃO DE FREGUESIAS DE CRESPOS E POUSADA	2 235,29 €	
b), c), d), e), f), g)	PRÉ-ESCOLAR / SUBSÍDIOS	UNIÃO DE FREGUESIAS DE CRESPOS E POUSADA	2 255,11 €	
b), c), d), e), f), g)	PRÉ-ESCOLAR / SUBSÍDIOS	UNIÃO DE FREGUESIAS DE CRESPOS E POUSADA	14 196,27 €	
b), c), d), e), f), g)	PRÉ-ESCOLAR / SUBSÍDIOS	UNIÃO DE FREGUESIAS DE CRESPOS E POUSADA	2 203,30 €	
b), c), d), e), f), g)	PRÉ-ESCOLAR / SUBSÍDIOS	UNIÃO DE FREGUESIAS DE CRESPOS E POUSADA	85,02 €	
b), c), d), e), f), g)	PRÉ-ESCOLAR / SUBSÍDIOS	UNIÃO DE FREGUESIAS DE CRESPOS E POUSADA	2 018,81 €	
b), c), d), e), f), g)	PRÉ-ESCOLAR / SUBSÍDIOS	UNIÃO DE FREGUESIAS DE CRESPOS E POUSADA	1 517,48 €	
b), c), d), e), f), g)	PRÉ-ESCOLAR / SUBSÍDIOS	UNIÃO DE FREGUESIAS DE CRESPOS E POUSADA	2 139,32 €	
b), c), d), e), f), g)	PRÉ-ESCOLAR / SUBSÍDIOS	UNIÃO DE FREGUESIAS DE CRESPOS E POUSADA	2 126,05 €	
b), c), d), e), f), g)	PRÉ-ESCOLAR / SUBSÍDIOS	UNIÃO DE FREGUESIAS DE CRESPOS E POUSADA	2 203,30 €	
b), c), d), e), f), g)	PRÉ-ESCOLAR / SUBSÍDIOS	UNIÃO DE FREGUESIAS DE CRESPOS E POUSADA	293,76 €	
b), c), d), e), f), g)	PRÉ-ESCOLAR / SUBSÍDIOS	UNIÃO DE FREGUESIAS DE CRESPOS E POUSADA	347,10 €	
b), c), d), e), f), g)	PRÉ-ESCOLAR / SUBSÍDIOS	UNIÃO DE FREGUESIAS DE CRESPOS E POUSADA	674,61 €	
b), c), d), e), f), g)	PRÉ-ESCOLAR / SUBSÍDIOS	UNIÃO DE FREGUESIAS DE CRESPOS E POUSADA	2 171,31 €	
b), c), d), e), f), g)	PRÉ-ESCOLAR / SUBSÍDIOS	UNIÃO DE FREGUESIAS DE CRESPOS E POUSADA	1 509,52 €	
b), c), d), e), f), g)	PRÉ-ESCOLAR / SUBSÍDIOS	UNIÃO DE FREGUESIAS DE CRESPOS E POUSADA	14 196,26 €	
b), c), d), e), f), g)	PRÉ-ESCOLAR / SUBSÍDIOS	UNIÃO DE FREGUESIAS DE CRESPOS E POUSADA	14 196,26 €	
b), c), d), e), f), g)	PRÉ-ESCOLAR / SUBSÍDIOS	UNIÃO DE FREGUESIAS DE CRESPOS E POUSADA	485,55 €	
b), c), d), e), f), g)	PRÉ-ESCOLAR / SUBSÍDIOS	UNIÃO DE FREGUESIAS DE CRESPOS E POUSADA	1 254,72 €	
b), c), d), e), f), g)	PRÉ-ESCOLAR / SUBSÍDIOS	UNIÃO DE FREGUESIAS DE CRESPOS E POUSADA	4 248,65 €	
b), c), d), e), f), g)	PRÉ-ESCOLAR / SUBSÍDIOS	UNIÃO DE FREGUESIAS DE CRESPOS E POUSADA	2 108,70 €	
b), c), d), e), f), g)	PRÉ-ESCOLAR / SUBSÍDIOS	UNIÃO DE FREGUESIAS DE CRESPOS E POUSADA	14 196,26 €	
b), c), d), e), f), g)	PRÉ-ESCOLAR / SUBSÍDIOS	UNIÃO DE FREGUESIAS DE CRESPOS E POUSADA	2 341,84 €	
b), c), d), e), f), g)	PRÉ-ESCOLAR / SUBSÍDIOS	UNIÃO DE FREGUESIAS DE CRESPOS E POUSADA	2 203,30 €	
b), c), d), e), f), g)	PRÉ-ESCOLAR / SUBSÍDIOS	UNIÃO DE FREGUESIAS DE ESCUDEIROS E PENSO (S. ESTEVÃO,	1 007,68 €	
b), c), d), e), f), g)	PRÉ-ESCOLAR / SUBSÍDIOS	UNIÃO DE FREGUESIAS DE ESCUDEIROS E PENSO (S. ESTEVÃO,	1 609,44 €	
b), c), d), e), f), g)	PRÉ-ESCOLAR / SUBSÍDIOS	UNIÃO DE FREGUESIAS DE ESCUDEIROS E PENSO (S. ESTEVÃO,	2 150,00 €	
b), c), d), e), f), g)	PRÉ-ESCOLAR / SUBSÍDIOS	UNIÃO DE FREGUESIAS DE ESCUDEIROS E PENSO (S. ESTEVÃO,	1 471,53 €	
b), c), d), e), f), g)	PRÉ-ESCOLAR / SUBSÍDIOS	UNIÃO DE FREGUESIAS DE ESCUDEIROS E PENSO (S. ESTEVÃO,	1 511,52 €	
b), c), d), e), f), g)	PRÉ-ESCOLAR / SUBSÍDIOS	UNIÃO DE FREGUESIAS DE ESCUDEIROS E PENSO (S. ESTEVÃO,	2 200,44 €	
b), c), d), e), f), g)	PRÉ-ESCOLAR / SUBSÍDIOS	UNIÃO DE FREGUESIAS DE ESCUDEIROS E PENSO (S. ESTEVÃO,	20 431,68 €	
b), c), d), e), f), g)	PRÉ-ESCOLAR / SUBSÍDIOS	UNIÃO DE FREGUESIAS DE ESCUDEIROS E PENSO (S. ESTEVÃO,	1 447,54 €	
b), c), d), e), f), g)	PRÉ-ESCOLAR / SUBSÍDIOS	UNIÃO DE FREGUESIAS DE ESCUDEIROS E PENSO (S. ESTEVÃO,	1 257,66 €	
b), c), d), e), f), g)	PRÉ-ESCOLAR / SUBSÍDIOS	UNIÃO DE FREGUESIAS DE ESCUDEIROS E PENSO (S. ESTEVÃO,	978,18 €	
b), c), d), e), f), g)	PRÉ-ESCOLAR / SUBSÍDIOS	UNIÃO DE FREGUESIAS DE ESCUDEIROS E PENSO (S. ESTEVÃO,	1 255,60 €	
b), c), d), e), f), g)	PRÉ-ESCOLAR / SUBSÍDIOS	UNIÃO DE FREGUESIAS DE ESCUDEIROS E PENSO (S. ESTEVÃO,	1 456,16 €	
b), c), d), e), f), g)	PRÉ-ESCOLAR / SUBSÍDIOS	UNIÃO DE FREGUESIAS DE ESCUDEIROS E PENSO (S. ESTEVÃO,	1 479,53 €	
b), c), d), e), f), g)	PRÉ-ESCOLAR / SUBSÍDIOS	UNIÃO DE FREGUESIAS DE ESCUDEIROS E PENSO (S. ESTEVÃO,	46,89 €	
b), c), d), e), f), g)	PRÉ-ESCOLAR / SUBSÍDIOS	UNIÃO DE FREGUESIAS DE ESCUDEIROS E PENSO (S. ESTEVÃO,	536,48 €	
b), c), d), e), f), g)	PRÉ-ESCOLAR / SUBSÍDIOS	UNIÃO DE FREGUESIAS DE ESCUDEIROS E PENSO (S. ESTEVÃO,	1 511,52 €	
b), c), d), e), f), g)	PRÉ-ESCOLAR / SUBSÍDIOS	UNIÃO DE FREGUESIAS DE ESCUDEIROS E PENSO (S. ESTEVÃO,	20 431,69 €	
b), c), d), e), f), g)	PRÉ-ESCOLAR / SUBSÍDIOS	UNIÃO DE FREGUESIAS DE ESCUDEIROS E PENSO (S. ESTEVÃO,	20 431,69 €	
b), c), d), e), f), g)	PRÉ-ESCOLAR / SUBSÍDIOS	UNIÃO DE FREGUESIAS DE ESCUDEIROS E PENSO (S. ESTEVÃO,	878,46 €	
b), c), d), e), f), g)	PRÉ-ESCOLAR / SUBSÍDIOS	UNIÃO DE FREGUESIAS DE ESCUDEIROS E PENSO (S. ESTEVÃO,	2 231,29 €	
b), c), d), e), f), g)	PRÉ-ESCOLAR / SUBSÍDIOS	UNIÃO DE FREGUESIAS DE ESCUDEIROS E PENSO (S. ESTEVÃO,	1 470,00 €	
b), c), d), e), f), g)	PRÉ-ESCOLAR / SUBSÍDIOS	UNIÃO DE FREGUESIAS DE ESCUDEIROS E PENSO (S. ESTEVÃO,	20 431,69 €	
b), c), d), e), f), g)	PRÉ-ESCOLAR / SUBSÍDIOS	UNIÃO DE FREGUESIAS DE ESCUDEIROS E PENSO (S. ESTEVÃO,	1 609,44 €	
b), c), d), e), f), g)	PRÉ-ESCOLAR / SUBSÍDIOS	UNIÃO DE FREGUESIAS DE ESCUDEIROS E PENSO (S. ESTEVÃO,	1 511,52 €	
b), c), d), e), f), g)	PRÉ-ESCOLAR / SUBSÍDIOS	UNIÃO DE FREGUESIAS DE ESTE (SÃO PEDRO E SÃO MAMEDE)	3 212,98 €	
b), c), d), e), f), g)	PRÉ-ESCOLAR / SUBSÍDIOS	UNIÃO DE FREGUESIAS DE ESTE (SÃO PEDRO E SÃO MAMEDE)	4 658,01 €	
b), c), d), e), f), g)	PRÉ-ESCOLAR / SUBSÍDIOS	UNIÃO DE FREGUESIAS DE ESTE (SÃO PEDRO E SÃO MAMEDE)	4 350,00 €	
b), c), d), e), f), g)	PRÉ-ESCOLAR / SUBSÍDIOS	UNIÃO DE FREGUESIAS DE ESTE (SÃO PEDRO E SÃO MAMEDE)	2 764,20 €	
b), c), d), e), f), g)	PRÉ-ESCOLAR / SUBSÍDIOS	UNIÃO DE FREGUESIAS DE ESTE (SÃO PEDRO E SÃO MAMEDE)	4 129,18 €	

Pág. 12/22

Pág. 13/22

Pág. 14/22

Pág. 15/22

Disposições legais	Finalidade	Entidade Beneficiária	Transferências efetuadas	Observações
b), c), d), e), f), g)	PRÉ-ESCOLAR / SUBSÍDIOS	UNIÃO DE FREGUESIAS DE NOGUEIRÓ E TENÕES	217,10 €	
b), c), d), e), f), g)	PRÉ-ESCOLAR / SUBSÍDIOS	UNIÃO DE FREGUESIAS DE NOGUEIRÓ E TENÕES	2 141,32 €	
b), c), d), e), f), g)	PRÉ-ESCOLAR / SUBSÍDIOS	UNIÃO DE FREGUESIAS DE NOGUEIRÓ E TENÕES	20 257,78 €	
b), c), d), e), f), g)	PRÉ-ESCOLAR / SUBSÍDIOS	UNIÃO DE FREGUESIAS DE NOGUEIRÓ E TENÕES	20 257,78 €	
b), c), d), e), f), g)	PRÉ-ESCOLAR / SUBSÍDIOS	UNIÃO DE FREGUESIAS DE NOGUEIRÓ E TENÕES	297,36 €	
b), c), d), e), f), g)	PRÉ-ESCOLAR / SUBSÍDIOS	UNIÃO DE FREGUESIAS DE NOGUEIRÓ E TENÕES	5 000,00 €	
b), c), d), e), f), g)	PRÉ-ESCOLAR / SUBSÍDIOS	UNIÃO DE FREGUESIAS DE NOGUEIRÓ E TENÕES	2 171,82 €	
b), c), d), e), f), g)	PRÉ-ESCOLAR / SUBSÍDIOS	UNIÃO DE FREGUESIAS DE NOGUEIRÓ E TENÕES	5 416,28 €	
b), c), d), e), f), g)	PRÉ-ESCOLAR / SUBSÍDIOS	UNIÃO DE FREGUESIAS DE NOGUEIRÓ E TENÕES	3 471,20 €	
b), c), d), e), f), g)	PRÉ-ESCOLAR / SUBSÍDIOS	UNIÃO DE FREGUESIAS DE NOGUEIRÓ E TENÕES	20 257,78 €	
b), c), d), e), f), g)	PRÉ-ESCOLAR / SUBSÍDIOS	UNIÃO DE FREGUESIAS DE NOGUEIRÓ E TENÕES	350,00 €	
b), c), d), e), f), g)	PRÉ-ESCOLAR / SUBSÍDIOS	UNIÃO DE FREGUESIAS DE NOGUEIRÓ E TENÕES	3 752,07 €	
b), c), d), e), f), g)	PRÉ-ESCOLAR / SUBSÍDIOS	UNIÃO DE FREGUESIAS DE NOGUEIRÓ E TENÕES	2 897,08 €	
b), c), d), e), f), g)	PRÉ-ESCOLAR / SUBSÍDIOS	UNIÃO DE FREGUESIAS DE REAL DUME E SEMELHE	5 254,33 €	
b), c), d), e), f), g)	PRÉ-ESCOLAR / SUBSÍDIOS	UNIÃO DE FREGUESIAS DE REAL DUME E SEMELHE	10 423,28 €	
b), c), d), e), f), g)	PRÉ-ESCOLAR / SUBSÍDIOS	UNIÃO DE FREGUESIAS DE REAL DUME E SEMELHE	11 350,00 €	
b), c), d), e), f), g)	PRÉ-ESCOLAR / SUBSÍDIOS	UNIÃO DE FREGUESIAS DE REAL DUME E SEMELHE	6 034,92 €	
b), c), d), e), f), g)	PRÉ-ESCOLAR / SUBSÍDIOS	UNIÃO DE FREGUESIAS DE REAL DUME E SEMELHE	6 062,56 €	
b), c), d), e), f), g)	PRÉ-ESCOLAR / SUBSÍDIOS	UNIÃO DE FREGUESIAS DE REAL DUME E SEMELHE	2 670,89 €	
b), c), d), e), f), g)	PRÉ-ESCOLAR / SUBSÍDIOS	UNIÃO DE FREGUESIAS DE REAL DUME E SEMELHE	185,09 €	
b), c), d), e), f), g)	PRÉ-ESCOLAR / SUBSÍDIOS	UNIÃO DE FREGUESIAS DE REAL DUME E SEMELHE	5 000,41 €	
b), c), d), e), f), g)	PRÉ-ESCOLAR / SUBSÍDIOS	UNIÃO DE FREGUESIAS DE REAL DUME E SEMELHE	8 897,92 €	
b), c), d), e), f), g)	PRÉ-ESCOLAR / SUBSÍDIOS	UNIÃO DE FREGUESIAS DE REAL DUME E SEMELHE	905,00 €	
b), c), d), e), f), g)	PRÉ-ESCOLAR / SUBSÍDIOS	UNIÃO DE FREGUESIAS DE REAL DUME E SEMELHE	36 441,50 €	
b), c), d), e), f), g)	PRÉ-ESCOLAR / SUBSÍDIOS	UNIÃO DE FREGUESIAS DE REAL DUME E SEMELHE	4 967,42 €	
b), c), d), e), f), g)	PRÉ-ESCOLAR / SUBSÍDIOS	UNIÃO DE FREGUESIAS DE REAL DUME E SEMELHE	43,97 €	
b), c), d), e), f), g)	PRÉ-ESCOLAR / SUBSÍDIOS	UNIÃO DE FREGUESIAS DE REAL DUME E SEMELHE	8 483,67 €	
b), c), d), e), f), g)	PRÉ-ESCOLAR / SUBSÍDIOS	UNIÃO DE FREGUESIAS DE REAL DUME E SEMELHE	6 687,93 €	
b), c), d), e), f), g)	PRÉ-ESCOLAR / SUBSÍDIOS	UNIÃO DE FREGUESIAS DE REAL DUME E SEMELHE	4 770,48 €	
b), c), d), e), f), g)	PRÉ-ESCOLAR / SUBSÍDIOS	UNIÃO DE FREGUESIAS DE REAL DUME E SEMELHE	9 218,05 €	
b), c), d), e), f), g)	PRÉ-ESCOLAR / SUBSÍDIOS	UNIÃO DE FREGUESIAS DE REAL DUME E SEMELHE	5 380,29 €	
b), c), d), e), f), g)	PRÉ-ESCOLAR / SUBSÍDIOS	UNIÃO DE FREGUESIAS DE REAL DUME E SEMELHE	289,44 €	
b), c), d), e), f), g)	PRÉ-ESCOLAR / SUBSÍDIOS	UNIÃO DE FREGUESIAS DE REAL DUME E SEMELHE	3 228,77 €	
b), c), d), e), f), g)	PRÉ-ESCOLAR / SUBSÍDIOS	UNIÃO DE FREGUESIAS DE REAL DUME E SEMELHE	1 170,94 €	
b), c), d), e), f), g)	PRÉ-ESCOLAR / SUBSÍDIOS	UNIÃO DE FREGUESIAS DE REAL DUME E SEMELHE	4 838,46 €	
b), c), d), e), f), g)	PRÉ-ESCOLAR / SUBSÍDIOS	UNIÃO DE FREGUESIAS DE REAL DUME E SEMELHE	3 296,95 €	
b), c), d), e), f), g)	PRÉ-ESCOLAR / SUBSÍDIOS	UNIÃO DE FREGUESIAS DE REAL DUME E SEMELHE	36 441,50 €	
b), c), d), e), f), g)	PRÉ-ESCOLAR / SUBSÍDIOS	UNIÃO DE FREGUESIAS DE REAL DUME E SEMELHE	36 441,50 €	
b), c), d), e), f), g)	PRÉ-ESCOLAR / SUBSÍDIOS	UNIÃO DE FREGUESIAS DE REAL DUME E SEMELHE	1 784,99 €	
b), c), d), e), f), g)	PRÉ-ESCOLAR / SUBSÍDIOS	UNIÃO DE FREGUESIAS DE REAL DUME E SEMELHE	10 895,95 €	
b), c), d), e), f), g)	PRÉ-ESCOLAR / SUBSÍDIOS	UNIÃO DE FREGUESIAS DE REAL DUME E SEMELHE	4 738,41 €	
b), c), d), e), f), g)	PRÉ-ESCOLAR / SUBSÍDIOS	UNIÃO DE FREGUESIAS DE REAL DUME E SEMELHE	5 605,49 €	
b), c), d), e), f), g)	PRÉ-ESCOLAR / SUBSÍDIOS	UNIÃO DE FREGUESIAS DE REAL DUME E SEMELHE	9 363,02 €	
b), c), d), e), f), g)	PRÉ-ESCOLAR / SUBSÍDIOS	UNIÃO DE FREGUESIAS DE REAL DUME E SEMELHE	9 419,86 €	
b), c), d), e), f), g)	PRÉ-ESCOLAR / SUBSÍDIOS	UNIÃO DE FREGUESIAS DE REAL DUME E SEMELHE	36 441,50 €	
b), c), d), e), f), g)	PRÉ-ESCOLAR / SUBSÍDIOS	UNIÃO DE FREGUESIAS DE REAL DUME E SEMELHE	11 602,76 €	
b), c), d), e), f), g)	PRÉ-ESCOLAR / SUBSÍDIOS	UNIÃO DE FREGUESIAS DE REAL DUME E SEMELHE	10 276,50 €	
b), c), d), e), f), g)	PRÉ-ESCOLAR / SUBSÍDIOS	UNIÃO DE FREGUESIAS DE REAL DUME E SEMELHE	5 222,34 €	
b), c), d), e), f), g)	PRÉ-ESCOLAR / SUBSÍDIOS	UNIÃO DE FREGUESIAS DE REAL DUME E SEMELHE	1 272,00 €	
b), c), d), e), f), g)	PRÉ-ESCOLAR / SUBSÍDIOS	UNIÃO DE FREGUESIAS DE SANTA LUCRÉCIA DE ALGERIZ E NAV	1 574,50 €	
b), c), d), e), f), g)	PRÉ-ESCOLAR / SUBSÍDIOS	UNIÃO DE FREGUESIAS DE SANTA LUCRÉCIA DE ALGERIZ E NAV	600,00 €	
b), c), d), e), f), g)	PRÉ-ESCOLAR / SUBSÍDIOS	UNIÃO DE FREGUESIAS DE SANTA LUCRÉCIA DE ALGERIZ E NAV	1 929,88 €	
b), c), d), e), f), g)	PRÉ-ESCOLAR / SUBSÍDIOS	UNIÃO DE FREGUESIAS DE SANTA LUCRÉCIA DE ALGERIZ E NAV	1 574,50 €	
b), c), d), e), f), g)	PRÉ-ESCOLAR / SUBSÍDIOS	UNIÃO DE FREGUESIAS DE SANTA LUCRÉCIA DE ALGERIZ E NAV	14 339,31 €	
b), c), d), e), f), g)	PRÉ-ESCOLAR / SUBSÍDIOS	UNIÃO DE FREGUESIAS DE SANTA LUCRÉCIA DE ALGERIZ E NAV	1 542,51 €	
b), c), d), e), f), g)	PRÉ-ESCOLAR / SUBSÍDIOS	UNIÃO DE FREGUESIAS DE SANTA LUCRÉCIA DE ALGERIZ E NAV	1 542,51 €	
b), c), d), e), f), g)	PRÉ-ESCOLAR / SUBSÍDIOS	UNIÃO DE FREGUESIAS DE SANTA LUCRÉCIA DE ALGERIZ E NAV	1 542,51 €	
b), c), d), e), f), g)	PRÉ-ESCOLAR / SUBSÍDIOS	UNIÃO DE FREGUESIAS DE SANTA LUCRÉCIA DE ALGERIZ E NAV	1 574,50 €	
b), c), d), e), f), g)	PRÉ-ESCOLAR / SUBSÍDIOS	UNIÃO DE FREGUESIAS DE SANTA LUCRÉCIA DE ALGERIZ E NAV	1 542,51 €	
b), c), d), e), f), g)	PRÉ-ESCOLAR / SUBSÍDIOS	UNIÃO DE FREGUESIAS DE SANTA LUCRÉCIA DE ALGERIZ E NAV	14 339,33 €	
b), c), d), e), f), g)	PRÉ-ESCOLAR / SUBSÍDIOS	UNIÃO DE FREGUESIAS DE SANTA LUCRÉCIA DE ALGERIZ E NAV	14 339,33 €	
b), c), d), e), f), g)	PRÉ-ESCOLAR / SUBSÍDIOS	UNIÃO DE FREGUESIAS DE SANTA LUCRÉCIA DE ALGERIZ E NAV	2 991,05 €	
b), c), d), e), f), g)	PRÉ-ESCOLAR / SUBSÍDIOS	UNIÃO DE FREGUESIAS DE SANTA LUCRÉCIA DE ALGERIZ E NAV	500,00 €	

Disposições legais	Finalidade	Entidade Beneficiária	Transferências efetuadas	Observações
b), c), d), e), f), g)	PRÉ-ESCOLAR / SUBSÍDIOS	UNIÃO DE FREGUESIAS DE SANTA LUCRÉCIA DE ALGERIZ E NAV	14 339,33 €	
b), c), d), e), f), g)	PRÉ-ESCOLAR / SUBSÍDIOS	UNIÃO DE FREGUESIAS DE SANTA LUCRÉCIA DE ALGERIZ E NAV	1 574,50 €	
b), c), d), e), f), g)	PRÉ-ESCOLAR / SUBSÍDIOS	UNIÃO DE FREGUESIAS DE VILAÇA E FRADELOS	1 196,62 €	
b), c), d), e), f), g)	PRÉ-ESCOLAR / SUBSÍDIOS	UNIÃO DE FREGUESIAS DE VILAÇA E FRADELOS	1 341,90 €	
b), c), d), e), f), g)	PRÉ-ESCOLAR / SUBSÍDIOS	UNIÃO DE FREGUESIAS DE VILAÇA E FRADELOS	1 200,00 €	
b), c), d), e), f), g)	PRÉ-ESCOLAR / SUBSÍDIOS	UNIÃO DE FREGUESIAS DE VILAÇA E FRADELOS	766,80 €	
b), c), d), e), f), g)	PRÉ-ESCOLAR / SUBSÍDIOS	UNIÃO DE FREGUESIAS DE VILAÇA E FRADELOS	3 362,93 €	
b), c), d), e), f), g)	PRÉ-ESCOLAR / SUBSÍDIOS	UNIÃO DE FREGUESIAS DE VILAÇA E FRADELOS	3 215,05 €	
b), c), d), e), f), g)	PRÉ-ESCOLAR / SUBSÍDIOS	UNIÃO DE FREGUESIAS DE VILAÇA E FRADELOS	180,46 €	
b), c), d), e), f), g)	PRÉ-ESCOLAR / SUBSÍDIOS	UNIÃO DE FREGUESIAS DE VILAÇA E FRADELOS	1 700,46 €	
b), c), d), e), f), g)	PRÉ-ESCOLAR / SUBSÍDIOS	UNIÃO DE FREGUESIAS DE VILAÇA E FRADELOS	1 278,00 €	
b), c), d), e), f), g)	PRÉ-ESCOLAR / SUBSÍDIOS	UNIÃO DE FREGUESIAS DE VILAÇA E FRADELOS	15 932,95 €	
b), c), d), e), f), g)	PRÉ-ESCOLAR / SUBSÍDIOS	UNIÃO DE FREGUESIAS DE VILAÇA E FRADELOS	1 700,46 €	
b), c), d), e), f), g)	PRÉ-ESCOLAR / SUBSÍDIOS	UNIÃO DE FREGUESIAS DE VILAÇA E FRADELOS	51,56 €	
b), c), d), e), f), g)	PRÉ-ESCOLAR / SUBSÍDIOS	UNIÃO DE FREGUESIAS DE VILAÇA E FRADELOS	1 150,20 €	
b), c), d), e), f), g)	PRÉ-ESCOLAR / SUBSÍDIOS	UNIÃO DE FREGUESIAS DE VILAÇA E FRADELOS	894,60 €	
b), c), d), e), f), g)	PRÉ-ESCOLAR / SUBSÍDIOS	UNIÃO DE FREGUESIAS DE VILAÇA E FRADELOS	1 196,62 €	
b), c), d), e), f), g)	PRÉ-ESCOLAR / SUBSÍDIOS	UNIÃO DE FREGUESIAS DE VILAÇA E FRADELOS	1 214,10 €	
b), c), d), e), f), g)	PRÉ-ESCOLAR / SUBSÍDIOS	UNIÃO DE FREGUESIAS DE VILAÇA E FRADELOS	2 267,28 €	
b), c), d), e), f), g)	PRÉ-ESCOLAR / SUBSÍDIOS	UNIÃO DE FREGUESIAS DE VILAÇA E FRADELOS	206,24 €	
b), c), d), e), f), g)	PRÉ-ESCOLAR / SUBSÍDIOS	UNIÃO DE FREGUESIAS DE VILAÇA E FRADELOS	447,30 €	
b), c), d), e), f), g)	PRÉ-ESCOLAR / SUBSÍDIOS	UNIÃO DE FREGUESIAS DE VILAÇA E FRADELOS	335,14 €	
b), c), d), e), f), g)	PRÉ-ESCOLAR / SUBSÍDIOS	UNIÃO DE FREGUESIAS DE VILAÇA E FRADELOS	1 700,46 €	
b), c), d), e), f), g)	PRÉ-ESCOLAR / SUBSÍDIOS	UNIÃO DE FREGUESIAS DE VILAÇA E FRADELOS	15 932,95 €	
b), c), d), e), f), g)	PRÉ-ESCOLAR / SUBSÍDIOS	UNIÃO DE FREGUESIAS DE VILAÇA E FRADELOS	15 932,95 €	
b), c), d), e), f), g)	PRÉ-ESCOLAR / SUBSÍDIOS	UNIÃO DE FREGUESIAS DE VILAÇA E FRADELOS	568,05 €	
b), c), d), e), f), g)	PRÉ-ESCOLAR / SUBSÍDIOS	UNIÃO DE FREGUESIAS DE VILAÇA E FRADELOS	855,48 €	
b), c), d), e), f), g)	PRÉ-ESCOLAR / SUBSÍDIOS	UNIÃO DE FREGUESIAS DE VILAÇA E FRADELOS	2 419,23 €	
b), c), d), e), f), g)	PRÉ-ESCOLAR / SUBSÍDIOS	UNIÃO DE FREGUESIAS DE VILAÇA E FRADELOS	1 440,40 €	
b), c), d), e), f), g)	PRÉ-ESCOLAR / SUBSÍDIOS	UNIÃO DE FREGUESIAS DE VILAÇA E FRADELOS	15 932,95 €	
b), c), d), e), f), g)	PRÉ-ESCOLAR / SUBSÍDIOS	UNIÃO DE FREGUESIAS DE VILAÇA E FRADELOS	1 341,90 €	
b), c), d), e), f), g)	PRÉ-ESCOLAR / SUBSÍDIOS	UNIÃO DE FREGUESIAS DE VILAÇA E FRADELOS	1 763,44 €	
Regulamento municipal	ORÇAMENTO PARTICIPATIVO	FREGUESIA DE GUALTAR	42 500,00 €	
Regulamento municipal	ORÇAMENTO PARTICIPATIVO	UNIÃO DE FREGUESIAS DE ARENTIM E CUNHA	85 000,00 €	
Regulamento municipal	ORÇAMENTO PARTICIPATIVO	UNIÃO DE FREGUESIAS DE LOMAR E ARCOS	42 500,00 €	
Regulamento municipal	ORÇAMENTO PARTICIPATIVO	UNIÃO DE FREGUESIAS DE LOMAR E ARCOS	42 500,00 €	
Regulamento municipal	ORÇAMENTO PARTICIPATIVO	FREGUESIA DE TEBOSA	42 500,00 €	
Regulamento municipal	ORÇAMENTO PARTICIPATIVO	FREGUESIA DE TEBOSA	42 500,00 €	
Regulamento municipal	ORÇAMENTO PARTICIPATIVO	UNIÃO DE FREGUESIAS DE VILAÇA E FRADELOS	42 500,00 €	
Regulamento municipal	ORÇAMENTO PARTICIPATIVO	UNIÃO DE FREGUESIAS DE VILAÇA E FRADELOS	42 500,00 €	
Regulamento municipal	ORÇAMENTO PARTICIPATIVO	UNIÃO DE FREGUESIAS DE GUISANDE E OLIVEIRA (SÃO PEDRO)	42 500,00 €	
Regulamento municipal	ORÇAMENTO PARTICIPATIVO	UNIÃO DE FREGUESIAS DE GUISANDE E OLIVEIRA (SÃO PEDRO)	42 500,00 €	
b), c), d), e), f), g)	PRÉ-ESCOLAR / SUBSÍDIOS	AGRUPAMENTO DE ESCOLAS DE TRIGAL SANTA MARIA	6 000,00 €	
Total			5 087 756,64 €	
CONTA:	04.05.01.04	MONTANTE ORÇADO:	80 000,00 €	Observações
	TRANSFERÊNCIA	ASSOC. MUNIC. FINS ESPECIFIC. QUADRILÁTERO URBANO	10 800,00 €	
h)	QUOTA ANUAL	ASSOCIAÇÃO NACIONAL DE MUNICÍPIOS PORTUGUESES	5 888,61 €	
h)	QUOTA ANUAL	EIXO ATLANTICO DO NOROESTE PENINSULAR	15 000,00 €	
	QUOTA ANUAL	ASSOCIAÇÃO PORT. MUNICIPIOS C/ CENTRO HISTÓRICO	1 097,36 €	
h)	QUOTA ANUAL	ASSOCIAÇÃO DE TURISMO DO PORTO	25 000,00 €	
h)	QUOTA ANUAL	TURISMO DO PORTO E NORTE DE PORTUGAL, ER	1 500,00 €	
h)	QUOTA ANUAL	LIGA DOS BOMBEIROS PORTUGUESES	250,00 €	
	COMPARTICIPAÇÃO DO MUNICÍPIO	CIAB-CENTRO INF. MED. ARB. CONS. DO VALE DO CÁVADO	13 796,93 €	
Total			73 332,90 €	
CONTA:	04.05.01.08	MONTANTE ORÇADO:	1 009 000,00 €	Observações
e)	REFEIÇÕES	BRAGAHABIT - EM	422 508,86 €	
h)	QUOTA ANUAL	AGENCIA DE ENERGIA DO CÁVADO	2 500,00 €	
h)	QUOTA ANUAL	COMUNIDADE INTERMUNICIPAL DO CÁVADO	42 825,00 €	
i)	BLPB / ACORDO DE COOPERAÇÃO	UNIVERSIDADE DO MINHO	124 435,04 €	
i)	COMPARTICIPAÇÃO DO MUNICÍPIO	BIBLIOTECA LÚCIO CRAVEIRO DA SILVA	62 000,00 €	
k)	SUB. GESTÃO PARQUE ESCOLAR	AGRUPAMENTO VERTICAL ESCOLAS ANDRÉ SOARES	6 000,00 €	

Disposições legais	Finalidade	Entidade Beneficiária	Transferências efetuadas	Observações
k)	SUB. GESTÃO PARQUE ESCOLAR	AGRUPAMENTO DE ESCOLAS DE BRAGA OESTE	6 000,00 €	
k)	SUB. GESTÃO PARQUE ESCOLAR	AGRUPAMENTO DE ESCOLAS DE CELEIRÓS	6 000,00 €	
k)	SUB. GESTÃO PARQUE ESCOLAR	AGRUPAMENTO DE ESCOLAS DR. FRANCISCO SANCHES	6 000,00 €	
k)	SUB. GESTÃO PARQUE ESCOLAR	AGRUPAMENTO DE ESCOLAS MOSTEIRO E CÁVADO	6 000,00 €	
k)	SUB. GESTÃO PARQUE ESCOLAR	AGRUPAMENTO DE ESCOLAS SÁ DE MIRANDA	6 000,00 €	
k)	SUB. GESTÃO PARQUE ESCOLAR	AGRUPAMENTO DE ESCOLAS DE REAL	6 000,00 €	
k)	SUB. GESTÃO PARQUE ESCOLAR	AGRUPAMENTO DE ESCOLAS ALBERTO SAMPAIO	6 000,00 €	
k)	SUB. GESTÃO PARQUE ESCOLAR	AGRUPAMENTO DE ESCOLAS CARLOS AMARANTE	6 000,00 €	
k)	SUB. GESTÃO PARQUE ESCOLAR	AGRUPAMENTO DE ESCOLAS DE MAXIMINOS	6 000,00 €	
k)	SUB. GESTÃO PARQUE ESCOLAR	AGRUPAMENTO DE ESCOLAS D. MARIA II	6 000,00 €	
e)	REFEIÇÕES	ASSOCIAÇÃO DE PAIS E ENC. DE EDUC. ESC. CARANDÁ	37 207,59 €	
e)	REFEIÇÕES	CONSERVATÓRIO DE MÚSICA CALOUSTE GULBENKIAN	10 757,08 €	
e)	REFEIÇÕES	ASSOCIAÇÃO DE PAIS ESCOLA EB1 S. LÁZARO/J. INFANTIL	43 493,48 €	
e)	REFEIÇÕES	ASSOC.PAIS EB1 DOS TORNEIROS E SANTA TECLA	29 844,24 €	
e)	REFEIÇÕES	ASSOC. PAIS E ENC. DE EDUC. ALUNOS EB1 DO - FUJACAL	36 287,76 €	
e)	REFEIÇÕES	ASSOC. CULT. SOCIAL S. PEDRO MERELIM CLUBE INF. IPSS	37 686,66 €	
e)	REFEIÇÕES	CENTRO CULTURAL SOCIAL S. PEDRO - LOMAR	37 642,81 €	
e)	REFEIÇÕES	ASSOC.PAIS ENC. EDUC. DA EB. BÁS. DA ESTAÇÃO - TADIM	15 445,58 €	
m)	RECENSEAMENTO ELEITORAL	JUNTA DE FREGUESIA DE ADAUFE	42,53 €	
m)	RECENSEAMENTO ELEITORAL	JUNTA DE FREGUESIA DE ESPINHO	29,67 €	
m)	RECENSEAMENTO ELEITORAL	FREGUESIA DE ESPORÕES	31,73 €	
m)	RECENSEAMENTO ELEITORAL	JUNTA DE FREGUESIA DE FIGUEIREDO	29,22 €	
m)	RECENSEAMENTO ELEITORAL	JUNTA DE FREGUESIA DE GUALTAR	48,14 €	
m)	RECENSEAMENTO ELEITORAL	FREGUESIA DE LAMAS	27,46 €	
m)	RECENSEAMENTO ELEITORAL	JUNTA DE FREGUESIA DE MIRE DE TIBAES	35,11 €	
m)	RECENSEAMENTO ELEITORAL	JUNTA DE FREGUESIA DE PADIM DA GRACA	31,60 €	
m)	RECENSEAMENTO ELEITORAL	JUNTA DE FREGUESIA DE PALMEIRA	49,19 €	
m)	RECENSEAMENTO ELEITORAL	JUNTA DE FREGUESIA DE PEDRALVA	29,69 €	
m)	RECENSEAMENTO ELEITORAL	FREGUESIA DE PRISCOS	30,00 €	
m)	RECENSEAMENTO ELEITORAL	FREGUESIA DE RUILHE	29,44 €	
m)	RECENSEAMENTO ELEITORAL	JUNTA DE FREGUESIA DE S. VICENTE	80,30 €	
m)	RECENSEAMENTO ELEITORAL	FREGUESIA DE S. VITOR	148,07 €	
m)	RECENSEAMENTO ELEITORAL	JUNTA DE FREGUESIA DE SEQUEIRA	32,78 €	
m)	RECENSEAMENTO ELEITORAL	JUNTA DE FREGUESIA DE SOBREPOSTA	30,10 €	
m)	RECENSEAMENTO ELEITORAL	JUNTA DE FREGUESIA DE TADIM	28,93 €	
m)	RECENSEAMENTO ELEITORAL	JUNTA DE FREGUESIA DE TEBOSA	28,83 €	
m)	RECENSEAMENTO ELEITORAL	ARENTIM E CUNHA	30,95 €	
m)	RECENSEAMENTO ELEITORAL	BRAGA (MAXIMINOS, SÉ E CIVIDADE)	90,32 €	
m)	RECENSEAMENTO ELEITORAL	BRAGA (S. LÁZARO E S. JOÃO DO SOUTO)	88,66 €	
m)	RECENSEAMENTO ELEITORAL	CABREIROS E PASSOS (S. JULIÃO)	34,36 €	
m)	RECENSEAMENTO ELEITORAL	CELEIRÓS, AVELEDA E VIMEIRO	54,00 €	
m)	RECENSEAMENTO ELEITORAL	CRESPOS E POUSADA	30,48 €	
m)	RECENSEAMENTO ELEITORAL	ESCUDEIROS E PENSO (S. ESTEVÃO, S. VICENTE)	32,66 €	
m)	RECENSEAMENTO ELEITORAL	ESTE (SÃO PEDRO E SÃO MAMEDE)	42,27 €	
m)	RECENSEAMENTO ELEITORAL	FERREIROS E GONDIZALVES	64,17 €	
m)	RECENSEAMENTO ELEITORAL	GUISANDE E OLIVEIRA (SÃO PEDRO)	28,53 €	
m)	RECENSEAMENTO ELEITORAL	LOMAR E ARCOS	53,67 €	
m)	RECENSEAMENTO ELEITORAL	MERELIM (S. PAIO), PANOIAS E PARADA DE TIBÃES	45,94 €	
m)	RECENSEAMENTO ELEITORAL	MERELIM (SÃO PEDRO) E FROSSOS	42,43 €	
m)	RECENSEAMENTO ELEITORAL	MORREIRA E TRANDEIRAS	30,42 €	
m)	RECENSEAMENTO ELEITORAL	NOGUEIRA, FRAIÃO E LAMAÇÕES	86,55 €	
m)	RECENSEAMENTO ELEITORAL	NOGUEIRÓ E TENÕES	46,07 €	
m)	RECENSEAMENTO ELEITORAL	REAL DUME E SEMELHE	75,64 €	
m)	RECENSEAMENTO ELEITORAL	SANTA LUCRÉCIA DE ALGERIZ E NAVARRA	28,68 €	
m)	RECENSEAMENTO ELEITORAL	VILAÇA E FRADELLOS	31,30 €	
Total			970 333,99 €	
CONTA:	04.07.01	MONTANTE ORÇADO:	3 272 500,00 €	Observações
i), j)	CONTRATO-PROGRAMA/SUBSÍDIO	ABC DE BRAGA - ANDEBOL SAD	25 821,28 €	
i), j)	CONTRATO-PROGRAMA/SUBSÍDIO	ABC DE BRAGA - ANDEBOL SAD	20 419,92 €	
i), j)	CONTRATO-PROGRAMA/SUBSÍDIO	ABC DE BRAGA - ANDEBOL SAD	22 331,48 €	
i), j)	CONTRATO-PROGRAMA/SUBSÍDIO	ABC DE BRAGA - ANDEBOL SAD	962,40 €	

Disposições legais	Finalidade	Entidade Beneficiária	Transferências efetuadas	Observações
i), j)	CONTRATO-PROGRAMA/SUBSÍDIO	ABC DE BRAGA - ANDEBOL SAD	20 585,99 €	
i), j)	CONTRATO-PROGRAMA/SUBSÍDIO	ABC DE BRAGA - ANDEBOL SAD	2 185,76 €	
i), j)	CONTRATO-PROGRAMA/SUBSÍDIO	ABC DE BRAGA - ANDEBOL SAD	22 481,09 €	
i), j)	CONTRATO-PROGRAMA/SUBSÍDIO	ABC DE BRAGA - ANDEBOL SAD	20 082,70 €	
i), j)	CONTRATO-PROGRAMA/SUBSÍDIO	ABC DE BRAGA - ANDEBOL SAD	4 395,54 €	
i), j)	CONTRATO-PROGRAMA/SUBSÍDIO	ABC DE BRAGA - ANDEBOL SAD	13 000,00 €	
i), j)	SUBSÍDIO/APOIO FINANCEIRO	ACADEMIA DE PATINAGEM DE BRAGA - ASSOCIAÇÃO APB	1 000,00 €	
i), j)	SUBSÍDIO/APOIO FINANCEIRO	ACOFA - ASSOCIAÇÃO ORGANIZAÇÃO FESTIVAIS AMADORES	1 500,00 €	
i), j)	SUBSÍDIO/APOIO FINANCEIRO	AERO CLUBE DE BRAGA	5 000,00 €	
i), j)	SUBSÍDIO/APOIO FINANCEIRO	AGRUPAMENTO DE ESCOLAS D. MARIA II	6 000,00 €	
i), j)	SUBSÍDIO/APOIO FINANCEIRO	AGRUPAMENTO DE ESCOLAS DE BRAGA OESTE	20 000,00 €	
i), j)	SUBSÍDIO/APOIO FINANCEIRO	AGRUPAMENTO DE ESCOLAS DE CELEIRÓS	5 513,00 €	
i), j)	SUBSÍDIO/APOIO FINANCEIRO	AGRUPAMENTO DE ESCOLAS DE CELEIRÓS	27 260,00 €	
i), j)	SUBSÍDIO/APOIO FINANCEIRO	AGRUPAMENTO DE ESCOLAS DE MAXIMINOS	8 353,73 €	
i), j)	SUBSÍDIO/APOIO FINANCEIRO	AGRUPAMENTO DE ESCOLAS DE REAL	11 520,00 €	
i), j)	SUBSÍDIO/APOIO FINANCEIRO	AGRUPAMENTO DE ESCOLAS SÁ DE MIRANDA	15 225,00 €	
i), j)	SUBSÍDIO/APOIO FINANCEIRO	ANDEMOT - ASSOC NAC DESPORTO P/DEFIC MOTORES	1 000,00 €	
i), j)	SUBSÍDIO/APOIO FINANCEIRO	APS - ASSOCIAÇÃO PORTUGUESA DE SNAG	2 075,63 €	
i), j)	SUBSÍDIO/APOIO FINANCEIRO	ARCUM - ASSOC. RECREATIVA E CULTURAL DA UNIV. MINHO	10 000,00 €	
i), j)	SUBSÍDIO/APOIO FINANCEIRO	AREA-ASSOCIAÇÃO RECOLHA EXCEDENTES ALIMENTAR.	6 000,00 €	
i), j)	CONTRATO-PROGRAMA/SUBSÍDIO	ARSENAL CLUBE DA DEVESA	7 500,00 €	
i), j)	SUBSÍDIO/APOIO FINANCEIRO	ASSOC. CULTURAL E REC. "OS BRAVOS DA BOA LUZ"	1 000,00 €	
i), j)	SUBSÍDIO/APOIO FINANCEIRO	ASSOC. PAIS ENC. EDUC. DA ESCOLA CARLOS AMARANTE	250,00 €	
i), j)	SUBSÍDIO/APOIO FINANCEIRO	ASSOC. PAIS ENC. EDUC. DA ESCOLA CARLOS AMARANTE	250,00 €	
i), j)	SUBSÍDIO/APOIO FINANCEIRO	ASSOC. PART. SOLID. SOC. DIVINO SALVADOR - TEBOSA	500,00 €	
i), j)	SUBSÍDIO/APOIO FINANCEIRO	ASSOC.PAIS ENC. EDUC. DA EB. 2/3 DE TADIM	5 000,00 €	
i), j)	SUBSÍDIO/APOIO FINANCEIRO	ASSOC.PAIS ENC. EDUC. DA EB. BÁS. DA ESTAÇÃO - TADIM	3 000,00 €	
i), j)	SUBSÍDIO/APOIO FINANCEIRO	ASSOCIAÇÃO ACADÉMICA DA UNIV. DO MINHO - R U M	16 400,00 €	
i), j)	SUBSÍDIO/APOIO FINANCEIRO	ASSOCIAÇÃO COMERCIAL DE BRAGA	76 915,84 €	
i), j)	SUBSÍDIO/APOIO FINANCEIRO	ASSOCIAÇÃO COMERCIAL DE BRAGA	34 205,01 €	
i), j)	SUBSÍDIO/APOIO FINANCEIRO	ASSOCIAÇÃO COMERCIAL DE BRAGA	68 879,15 €	
i), j)	SUBSÍDIO/APOIO FINANCEIRO	ASSOCIAÇÃO CULT. RECREAT. E DESP. DE FERREIROS	500,00 €	
i), j)	SUBSÍDIO/APOIO FINANCEIRO	ASSOCIAÇÃO CULTURAL E RECREATIVA DE CABREIROS	1 000,00 €	
i), j)	SUBSÍDIO/APOIO FINANCEIRO	ASSOCIAÇÃO CULTURAL RECREATIVA DE DUME	500,00 €	
i), j)	SUBSÍDIO/APOIO FINANCEIRO	ASSOCIAÇÃO CULTURAL RECREATIVA SEMEAR ALEGRIA	500,00 €	
i), j)	CONTRATO-PROGRAMA	ASSOCIAÇÃO DE ANDEBOL DE BRAGA	854,50 €	
i), j)	CONTRATO-PROGRAMA	ASSOCIAÇÃO DE ANDEBOL DE BRAGA	10 000,00 €	
i), j)	SUBSÍDIO/APOIO FINANCEIRO	ASSOCIAÇÃO DE BASQUETEBOL DE BRAGA	2 143,50 €	
i), j)	SUBSÍDIO/APOIO FINANCEIRO	ASSOCIAÇÃO DE DANÇA DESPORTIVA DO BAIXO MINHO	1 270,50 €	
i), j)	SUBSÍDIO/APOIO FINANCEIRO	ASSOCIAÇÃO DE FESTAS DE S. JOÃO	50 000,00 €	
i), j)	CONTRATO-PROGRAMA/SUBSÍDIO	ASSOCIACAO DE FUTEBOL DE BRAGA	40 000,00 €	
i), j)	CONTRATO-PROGRAMA/SUBSÍDIO	ASSOCIACAO DE FUTEBOL DE BRAGA	3 195,00 €	
i), j)	CONTRATO-PROGRAMA/SUBSÍDIO	ASSOCIACAO DE FUTEBOL DE BRAGA	68 069,50 €	
i), j)	SUBSÍDIO/APOIO FINANCEIRO	ASSOCIAÇÃO DE PAIS ESCOLA EB1 S. LÁZARO/J. INFANTIL	900,00 €	
i), j)	CONTRATO-PROGRAMA	ASSOCIAÇÃO DE TÊNIS DO PORTO	3 353,50 €	
i), j)	SUBSÍDIO/APOIO FINANCEIRO	ASSOCIAÇÃO H. B. BOMBEIROS VOLUNTÁRIOS DE BRAGA	7 500,00 €	
i), j)	SUBSÍDIO/APOIO FINANCEIRO	ASSOCIAÇÃO H. B. BOMBEIROS VOLUNTÁRIOS DE BRAGA	7 500,00 €	
i), j)	CONTRATO-PROGRAMA	ASSOCIAÇÃO PORTUGUESA DE ROPE SKIPPING	2 461,00 €	
i), j)	CONTRATO-PROGRAMA/SUBSÍDIO	ASSOCIAÇÃO PORTUGUESA DE DEFICIENTES	10 255,31 €	
i), j)	CONTRATO-PROGRAMA/SUBSÍDIO	ASSOCIAÇÃO PORTUGUESA DE DEFICIENTES	6 588,42 €	
i), j)	CONTRATO-PROGRAMA/SUBSÍDIO	ASSOCIAÇÃO PORTUGUESA DE DEFICIENTES	5 156,27 €	
i), j)	SUBSÍDIO/APOIO FINANCEIRO	ASSOCIAÇÃO RECREATIVA E CULTURAL DE PALMEIRA	750,00 €	
i), j)	SUBSÍDIO/APOIO FINANCEIRO	ASSOCIAÇÃO RECREATIVA E CULTURAL DE PALMEIRA	1 500,00 €	
i), j)	SUBSÍDIO/APOIO FINANCEIRO	ASSOCIAÇÃO RECREATIVA E CULTURAL DE PALMEIRA	500,00 €	
i), j)	SUBSÍDIO/APOIO FINANCEIRO	ASSOCIAÇÃO SOLIDARIEDADE SOCIAL S. TIAGO DE FRAIÃO	9 000,00 €	
i), j)	SUBSÍDIO/APOIO FINANCEIRO	ASSOCIAÇÃO VALE D'ESTE	8 150,00 €	
i), j)	SUBSÍDIO/APOIO FINANCEIRO	AUAUFEIOMAU-COOPERATIVA CULTURAL, CRL.	80 000,00 €	
i), j)	CONTRATO-PROGRAMA/SUBSÍDIO	AWIKP - ASSOCIAÇÃO WADO INT. KARATE-DO PORTUGAL	12 846,00 €	
i), j)	SUBSÍDIO/APOIO FINANCEIRO	BANDA DE S. MIGUEL CABREIROS	7 500,00 €	
i), j)	SUBSÍDIO/APOIO FINANCEIRO	BUNKER - ASSOCIAÇÃO CULTURAL E RECREATIVA	1 500,00 €	
i), j)	SUBSÍDIO/APOIO FINANCEIRO	BUNKER - ASSOCIAÇÃO CULTURAL E RECREATIVA	2 500,00 €	
i), j)	SUBSÍDIO/APOIO FINANCEIRO	C.T.B.COMPANHIA DE TEATRO BRAGA - CRL	12 000,00 €	
i), j)	SUBSÍDIO/APOIO FINANCEIRO	C.T.B.COMPANHIA DE TEATRO BRAGA - CRL	76 742,77 €	

Disposições legais	Finalidade	Entidade Beneficiária	Transferências efetuadas	Observações
i), j)	SUBSÍDIO/APOIO FINANCEIRO	C.T.B.COMPANHIA DE TEATRO BRAGA - CRL	76 742,77 €	
i), j)	SUBSÍDIO/APOIO FINANCEIRO	C.T.B.COMPANHIA DE TEATRO BRAGA - CRL	76 742,77 €	
i), j)	SUBSÍDIO/APOIO FINANCEIRO	C.T.B.COMPANHIA DE TEATRO BRAGA - CRL	76 742,79 €	
i), j)	SUBSÍDIO/APOIO FINANCEIRO	CABIDO DA SÉ DE BRAGA	40 000,00 €	
i), j)	SUBSÍDIO/APOIO FINANCEIRO	CABIDO DA SÉ DE BRAGA	9 000,00 €	
i), j)	SUBSÍDIO/APOIO FINANCEIRO	CASA DO PROFESSOR	4 375,00 €	
i), j)	SUBSÍDIO/APOIO FINANCEIRO	CATEL-CENTRO DE APROV.TEMP.LIV. CUNHA	500,00 €	
i), j)	SUBSÍDIO/APOIO FINANCEIRO	CEA - COOPERATIVA DE ENSINO ARTISTICO	750,00 €	
i), j)	SUBSÍDIO/APOIO FINANCEIRO	CENTRO CULTURAL E SOCIAL SANTO ADRIÃO	1 000,00 €	
i), j)	SUBSÍDIO/APOIO FINANCEIRO	CENTRO NOVAIS E SOUSA - ASSOC. DA CRECHE DE BRAGA	7 200,00 €	
i), j)	SUBSÍDIO/APOIO FINANCEIRO	CERCI-BRAGA COOP. EDUC. REABIL. CIDADÃOS INCAPACIT.	40 000,00 €	
i), j)	CONTRATO-PROGRAMA/SUBSÍDIO	CLUBE DESPORTIVO MAXIMINENSE	2 500,00 €	
i), j)	SUBSÍDIO/APOIO FINANCEIRO	COMISSÃO DE FESTAS DA PÁSCOA DA RUA DA BOAVISTA	1 000,00 €	
i), j)	SUBSÍDIO/APOIO FINANCEIRO	CONFRARIA DO BOM JESUS DO MONTE	129 150,00 €	
i), j)	SUBSÍDIO/APOIO FINANCEIRO	CONSERVATÓRIO DE MÚSICA CALOUSTE GULBENKIAN	7 500,00 €	
Regulamento municipal	ORÇAMENTO PARTICIPATIVO	CONSERVATÓRIO DE MÚSICA CALOUSTE GULBENKIAN	10 000,00 €	
Regulamento municipal	ORÇAMENTO PARTICIPATIVO	CONSERVATÓRIO DE MÚSICA CALOUSTE GULBENKIAN	10 000,00 €	
i), j)	SUBSÍDIO/APOIO FINANCEIRO	CRUZ VERMELHA PORTUGUESA	11 340,00 €	
i), j)	SUBSÍDIO/APOIO FINANCEIRO	CRUZ VERMELHA PORTUGUESA	7 500,00 €	
i), j)	SUBSÍDIO/APOIO FINANCEIRO	DANÇA D' IDEIAS ASSOCIAÇÃO	440,00 €	
i), j)	CONTRATO-PROGRAMA/SUBSÍDIO	DUMIENSE FUTEBOL CLUBE	6 809,92 €	
i), j)	CONTRATO-PROGRAMA/SUBSÍDIO	DUMIENSE FUTEBOL CLUBE	6 809,92 €	
i), j)	CONTRATO-PROGRAMA/SUBSÍDIO	DUMIENSE FUTEBOL CLUBE	6 809,92 €	
i), j)	CONTRATO-PROGRAMA/SUBSÍDIO	DUMIENSE FUTEBOL CLUBE	6 809,92 €	
i), j)	CONTRATO-PROGRAMA/SUBSÍDIO	DUMIENSE FUTEBOL CLUBE	6 809,92 €	
i), j)	CONTRATO-PROGRAMA/SUBSÍDIO	DUMIENSE FUTEBOL CLUBE	6 809,92 €	
i), j)	CONTRATO-PROGRAMA/SUBSÍDIO	DUMIENSE FUTEBOL CLUBE	2 000,00 €	
i), j)	CONTRATO-PROGRAMA/SUBSÍDIO	DUMIENSE FUTEBOL CLUBE	6 809,92 €	
i), j)	CONTRATO-PROGRAMA/SUBSÍDIO	DUMIENSE FUTEBOL CLUBE	6 809,92 €	
i), j)	CONTRATO-PROGRAMA/SUBSÍDIO	DUMIENSE FUTEBOL CLUBE	6 809,92 €	
i), j)	CONTRATO-PROGRAMA/SUBSÍDIO	DUMIENSE FUTEBOL CLUBE	6 809,92 €	
i), j)	CONTRATO-PROGRAMA/SUBSÍDIO	DUMIENSE FUTEBOL CLUBE	6 809,92 €	
i), j)	SUBSÍDIO/APOIO FINANCEIRO	ENCONTROS DE IMAGEM - ASSOCIAÇÃO CULTURAL	28 000,00 €	
i), j)	SUBSÍDIO/APOIO FINANCEIRO	FÁBRICA DA IGREJA DE SÃO TIAGO DE PRISCOS	2 500,00 €	
Regulamento municipal	ORÇAMENTO PARTICIPATIVO	FÁBRICA DA IGREJA DE SÃO TIAGO DE PRISCOS	27 500,00 €	
Regulamento municipal	ORÇAMENTO PARTICIPATIVO	FÁBRICA DA IGREJA DE SÃO TIAGO DE PRISCOS	27 500,00 €	
i), j)	SUBSÍDIO/APOIO FINANCEIRO	FÁBRICA DA IGREJA PAROQUIAL DE LOMAR	40 644,00 €	
i), j)	SUBSÍDIO/APOIO FINANCEIRO	FÁBRICA DA IGREJA PAROQUIAL DE S. MARIA DE AVELEDA	42 500,00 €	
Regulamento municipal	ORÇAMENTO PARTICIPATIVO	FÁBRICA DA IGREJA PAROQUIAL DE S. MARIA DE AVELEDA	42 500,00 €	
Regulamento municipal	ORÇAMENTO PARTICIPATIVO	FÁBRICA DA IGREJA PAROQUIAL DE S. MARIA DE AVELEDA	42 500,00 €	
i), j)	SUBSÍDIO/APOIO FINANCEIRO	FABRICA IGREJA PAROQUIAL DE S. JERÔNIMO DE REAL	750,00 €	
i), j)	SUBSÍDIO/APOIO FINANCEIRO	FABRICA IGREJA PAROQUIAL SALVADOR TRANDEIRAS	1 200,00 €	
i), j)	SUBSÍDIO/APOIO FINANCEIRO	FUNDAÇÃO BRACARA AUGUSTA	172 500,00 €	
i), j)	SUBSÍDIO/APOIO FINANCEIRO	FUNDAÇÃO BRACARA AUGUSTA	172 500,00 €	
i), j)	SUBSÍDIO/APOIO FINANCEIRO	FUNDAÇÃO DE SERRALVES	33 333,33 €	
i), j)	SUBSÍDIO/APOIO FINANCEIRO	FUNDAÇÃO DE SERRALVES	33 333,33 €	
i), j)	SUBSÍDIO/APOIO FINANCEIRO	FUNDAÇÃO MINERVA-CULTURA, ENSINO, INV. CIENTIFICA	3 600,00 €	
i), j)	SUBSÍDIO/APOIO FINANCEIRO	FUNDAÇÃO STELLA & OSWALDO BONFIM	2 608,63 €	
i), j)	SUBSÍDIO/APOIO FINANCEIRO	FUNDO SOCIAL DESP.CULT.TRABALHADORES.C.M.BRAGA	14 850,00 €	
i), j)	SUBSÍDIO/APOIO FINANCEIRO	FUNDO SOCIAL DESP.CULT.TRABALHADORES.C.M.BRAGA	325,00 €	
i), j)	CONTRATO-PROGRAMA/SUBSÍDIO	FUTEBOL CLUBE FERREIRENSE	6 809,92 €	
i), j)	CONTRATO-PROGRAMA/SUBSÍDIO	FUTEBOL CLUBE FERREIRENSE	6 809,92 €	
i), j)	CONTRATO-PROGRAMA/SUBSÍDIO	FUTEBOL CLUBE FERREIRENSE	6 809,92 €	
i), j)	CONTRATO-PROGRAMA/SUBSÍDIO	FUTEBOL CLUBE FERREIRENSE	6 809,92 €	
i), j)	CONTRATO-PROGRAMA/SUBSÍDIO	FUTEBOL CLUBE FERREIRENSE	2 500,00 €	
i), j)	CONTRATO-PROGRAMA/SUBSÍDIO	FUTEBOL CLUBE FERREIRENSE	6 809,92 €	
i), j)	CONTRATO-PROGRAMA/SUBSÍDIO	FUTEBOL CLUBE FERREIRENSE	6 809,92 €	
i), j)	CONTRATO-PROGRAMA/SUBSÍDIO	FUTEBOL CLUBE FERREIRENSE	6 809,92 €	
i), j)	CONTRATO-PROGRAMA/SUBSÍDIO	FUTEBOL CLUBE FERREIRENSE	6 809,92 €	
i), j)	CONTRATO-PROGRAMA/SUBSÍDIO	FUTEBOL CLUBE FERREIRENSE	6 809,92 €	
i), j)	CONTRATO-PROGRAMA/SUBSÍDIO	FUTEBOL CLUBE FERREIRENSE	6 809,92 €	
i), j)	CONTRATO-PROGRAMA/SUBSÍDIO	FUTEBOL CLUBE FERREIRENSE	6 809,92 €	
i), j)	CONTRATO-PROGRAMA/SUBSÍDIO	FUTEBOL CLUBE FERREIRENSE	6 809,92 €	
i), j)	CONTRATO-PROGRAMA/SUBSÍDIO	FUTEBOL CLUBE FERREIRENSE	6 809,92 €	

Disposições legais	Finalidade	Entidade Beneficiária	Transferências efetuadas	Observações
i), j)	CONTRATO-PROGRAMA/SUBSÍDIO	FUTEBOL CLUBE FERREIRENSE	6 809,92 €	
i), j)	SUBSÍDIO/APOIO FINANCEIRO	GRUPO CANTO D'AQUI-MÚSICA TRADICIONAL PORTUGUESA	3 000,00 €	
i), j)	CONTRATO-PROGRAMA/SUBSÍDIO	GRUPO DESPORTIVO DE ADAÚFE	6 809,92 €	
i), j)	CONTRATO-PROGRAMA/SUBSÍDIO	GRUPO DESPORTIVO DE ADAÚFE	6 809,92 €	
i), j)	CONTRATO-PROGRAMA/SUBSÍDIO	GRUPO DESPORTIVO DE ADAÚFE	6 809,92 €	
i), j)	CONTRATO-PROGRAMA/SUBSÍDIO	GRUPO DESPORTIVO DE ADAÚFE	6 809,92 €	
i), j)	CONTRATO-PROGRAMA/SUBSÍDIO	GRUPO DESPORTIVO DE ADAÚFE	6 809,92 €	
i), j)	CONTRATO-PROGRAMA/SUBSÍDIO	GRUPO DESPORTIVO DE ADAÚFE	6 809,92 €	
i), j)	CONTRATO-PROGRAMA/SUBSÍDIO	GRUPO DESPORTIVO DE ADAÚFE	6 809,92 €	
i), j)	CONTRATO-PROGRAMA/SUBSÍDIO	GRUPO DESPORTIVO DE ADAÚFE	6 809,92 €	
i), j)	CONTRATO-PROGRAMA/SUBSÍDIO	GRUPO DESPORTIVO DE ADAÚFE	6 809,92 €	
i), j)	CONTRATO-PROGRAMA/SUBSÍDIO	GRUPO DESPORTIVO DE ADAÚFE	6 809,92 €	
i), j)	CONTRATO-PROGRAMA/SUBSÍDIO	GRUPO DESPORTIVO DE ADAÚFE	6 809,92 €	
i), j)	SUBSÍDIO/APOIO FINANCEIRO	GRUPO DESPORTIVO DE FIGUEIREDO	2 000,00 €	
i), j)	SUBSÍDIO/APOIO FINANCEIRO	GRUPO FOLCLÓRICO DE MACADA	500,00 €	
i), j)	SUBSÍDIO/APOIO FINANCEIRO	GRUPO FOLCLÓRICO INFANTIL E JUVENIL DO CARREIRO	1 500,00 €	
i), j)	SUBSÍDIO/APOIO FINANCEIRO	GRUPO FOLCLORICO S.MARTINHO DE TIBAES	500,00 €	
i), j)	CONTRATO-PROGRAMA/SUBSÍDIO	HC DE BRAGA-HOQUEI EM PATINS SAD	10 300,00 €	
i), j)	CONTRATO-PROGRAMA/SUBSÍDIO	HC DE BRAGA-HOQUEI EM PATINS SAD	2 290,00 €	
i), j)	CONTRATO-PROGRAMA/SUBSÍDIO	HC DE BRAGA-HOQUEI EM PATINS SAD	11 188,26 €	
i), j)	CONTRATO-PROGRAMA/SUBSÍDIO	HC DE BRAGA-HOQUEI EM PATINS SAD	15 111,74 €	
i), j)	CONTRATO-PROGRAMA/SUBSÍDIO	HC DE BRAGA-HOQUEI EM PATINS SAD	2 176,00 €	
i), j)	SUBSÍDIO/APOIO FINANCEIRO	LOTAÇÃO VARIÁVEL - ASSOCIAÇÃO	7 500,00 €	
i), j)	CONTRATO-PROGRAMA	MERELINENSE FUTEBOL CLUBE	6 809,92 €	
i), j)	CONTRATO-PROGRAMA	MERELINENSE FUTEBOL CLUBE	6 809,92 €	
i), j)	CONTRATO-PROGRAMA	MERELINENSE FUTEBOL CLUBE	6 809,92 €	
i), j)	CONTRATO-PROGRAMA	MERELINENSE FUTEBOL CLUBE	6 809,92 €	
i), j)	CONTRATO-PROGRAMA	MERELINENSE FUTEBOL CLUBE	6 809,92 €	
i), j)	CONTRATO-PROGRAMA	MERELINENSE FUTEBOL CLUBE	6 809,92 €	
i), j)	CONTRATO-PROGRAMA	MERELINENSE FUTEBOL CLUBE	6 809,92 €	
i), j)	CONTRATO-PROGRAMA	MERELINENSE FUTEBOL CLUBE	6 809,92 €	
i), j)	CONTRATO-PROGRAMA	MERELINENSE FUTEBOL CLUBE	6 809,92 €	
i), j)	CONTRATO-PROGRAMA	MERELINENSE FUTEBOL CLUBE	6 809,92 €	
i), j)	SUBSÍDIO/APOIO FINANCEIRO	MUNDO A SORRIR ASSOC. MÉDICOS DENTISTAS SOL. PORT.	100 000,00 €	
i), j)	SUBSÍDIO/APOIO FINANCEIRO	MUNDO A SORRIR ASSOC. MÉDICOS DENTISTAS SOL. PORT.	67 818,54 €	
i), j)	SUBSÍDIO/APOIO FINANCEIRO	NÚCLEO DE APOIO ÀS ARTES MUSICAIS - NAAM	1 500,00 €	
i), j)	SUBSÍDIO/APOIO FINANCEIRO	NÚCLEO DE APOIO ÀS ARTES MUSICAIS - NAAM	3 500,00 €	
i), j)	SUBSÍDIO/APOIO FINANCEIRO	NÚCLEO FILATÉLICO E DE COLECCIONISMO DE BRAGA	250,00 €	
i), j)	SUBSÍDIO/APOIO FINANCEIRO	O.M.S.N. - O MUNDO SOMOS NÓS ASSOCIAÇÃO	635,00 €	
i), j)	SUBSÍDIO/APOIO FINANCEIRO	RANCHO FOLCLÓRICO S.JOÃO BAPTISTA NOGUEIRA	500,00 €	
i), j)	SUBSÍDIO/APOIO FINANCEIRO	RANCHO FOLCLÓRICO SANTA MARIA DE ADAÚFE	500,00 €	
i), j)	SUBSÍDIO/APOIO FINANCEIRO	RODELLUS - ASSOCIAÇÃO CULTURAL	7 500,00 €	
i), j)	SUBSÍDIO/APOIO FINANCEIRO	RUSGA S. VICENTE - GRUPO ETNOGRÁFICO BAIXO MINHO	900,00 €	
i), j)	CONTRATO-PROGRAMA/SUBSÍDIO	SOARENSE SPORT CLUBE	3 000,00 €	
i), j)	CONTRATO-PROGRAMA/SUBSÍDIO	SPORTING CLUBE DE BRAGA	39 527,22 €	
i), j)	CONTRATO-PROGRAMA/SUBSÍDIO	SPORTING CLUBE DE BRAGA	349 500,00 €	
i), j)	SUBSÍDIO/APOIO FINANCEIRO	SYNERGIA - CENTRO JOVEM DE SANTO ADRIÃO	18 400,00 €	
i), j)	SUBSÍDIO/APOIO FINANCEIRO	UNIÃO DE SINDICATOS DO DISTRITO DE BRAGA	500,00 €	
i), j)	SUBSÍDIO/APOIO FINANCEIRO	UNIVERSIDADE DO MINHO	1 000,00 €	
i), j)	SUBSÍDIO/APOIO FINANCEIRO	UNIVERSIDADE DO MINHO	1 390,00 €	
i), j)	SUBSÍDIO/APOIO FINANCEIRO	VELHA A BRANCA - ESTALEIRO CULTURAL CRL	3 000,00 €	
Total			3 109 340,33 €	
CONTA:	04.08.02.01	MONTANTE ORÇADO:	449 300,00 €	Observações
	TRANSFERÊNCIA	PROGRAMAS OCUPACIONAIS (PEPAL e CE's)	447 870,34 €	
Total			447 870,34 €	

Disposições legais	Finalidade	Entidade Beneficiária	Transferências efetuadas	Observações
CONTA:	04.08.02.02	MONTANTE ORÇADO:	591 300,00 €	Observações
e) e j)	PRÉMIO C. M. DE BRAGA	MARIA HELENA CARDOSO RODRIGUES	1 908,00 €	
e) e j)	PRÉMIO DR. FRANCISCO SALGADO ZENHA	DIANA PATRÍCIA PINHEIRO DE ARAÚJO	1 500,00 €	
j)	1º PRÉMIO CONCURSO DE BANDAS FILARMÓNICAS	GRUPO RECREAT. MUSICAL - BANDA DE FAMALICÃO	1 500,00 €	
j)	2º PRÉMIO CONCURSO DE BANDAS FILARMÓNICAS	ASSOCIAÇÃO BANDA B.V.E. - DE SÃO PAIO DE ANTAS	1 000,00 €	
j)	3º PRÉMIO CONCURSO DE BANDAS FILARMÓNICAS	ASSOCIAÇÃO CULTURAL E MUSICAL DE AVINTES	500,00 €	
j)	3º PRÉMIO CONCURSO DE IDEIAS REGENERAÇÃO DA AV.ª DA LIBERDADE	FERNANDO JORGE PEIXOTO DIAS	2 500,00 €	
j)	2º PRÉMIO CONCURSO DE IDEIAS REGENERAÇÃO DA AV.ª DA LIBERDADE	LUÍS GUIMARÃES	5 000,00 €	
j)	1º PRÉMIO CONCURSO DE IDEIAS REGENERAÇÃO DA AV.ª DA LIBERDADE	MACHADO & BRAGA MACEDO, ARQUITECTOS, LDA.	12 500,00 €	
j)	3º PRÉMIO CONCURSO "JOVENS TALENTOS" 2015	FUNDAÇÃO STELLA E OSWALDO BONFIM	500,00 €	
j)	3º PRÉMIO CONCURSO "JOVENS TALENTOS" 2016	LARA SILVA MACHADO	1 000,00 €	
j)	2º PRÉMIO CONCURSO "JOVENS TALENTOS" 2016	CAROLINA DIAS TEIXEIRA	1 500,00 €	
j)	1º PRÉMIO MUNICIPAL DE FOTOGRAFIA	NUNO MIGUEL SILVA COSTA	500,00 €	
j)	2º PRÉMIO MUNICIPAL DE FOTOGRAFIA	MARCELO GONÇALVES MARQUES	250,00 €	
j)	3º PRÉMIO MUNICIPAL DE FOTOGRAFIA	PEDRO EMANUEL SARDO ALVIM	250,00 €	
j)	1º PRÉMIO CONCURSO "JOVENS CRIADORES"	CARLA SOFIA FERREIRA PIRES ABREU SIMÕES	500,00 €	
j)	2º PRÉMIO CONCURSO "JOVENS CRIADORES"	JULIANA GOMES ANTUNES	300,00 €	
j)	3º PRÉMIO CONCURSO "JOVENS CRIADORES"	ANA NARCISA RIBEIRO CUNHA	250,00 €	
j)	APOIO À PARTICIPAÇÃO OLÍMPICA E PARALÍMPICA	MÁRIO JOÃO RODRIGUES CARNEIRO PEIXOTO	3 000,00 €	
j)	APOIO À PARTICIPAÇÃO OLÍMPICA E PARALÍMPICA	TAMILA HRYHOMIVMA HOLUB	3 000,00 €	
j)	APOIO À PARTICIPAÇÃO OLÍMPICA E PARALÍMPICA	EMANUEL EDUARDO PIMENTA VIEIRA DA SILVA	10 000,00 €	
j)	APOIO À PARTICIPAÇÃO OLÍMPICA E PARALÍMPICA	JOSÉ CARLOS DA SILVA MACEDO	10 000,00 €	
j)	APOIO À PARTICIPAÇÃO OLÍMPICA E PARALÍMPICA	JÉSSICA DE BARROS AUGUSTO	3 000,00 €	
j)	PARTICIPAÇÃO NA 38ª CORRIDA S. SILVESTRE 2015	VÁRIOS ATLETAS	4 030,00 €	
e)	AUXÍLIOS ECONÓMICOS	LIVROS ESCOLARES	106 892,23 €	
l)	RADA	RADA - REGIME DE APOIO DIRETO AO ARRENDAMENTO	372 658,82 €	
Total			544 039,05 €	
TOTAL GERAL			18 497 780,70 €	

- a) n.º 1 e 2, do art.º 47, da Lei n.º 50/2012, de 31 de agosto
b) alínea l), do n.º 1, do art.º 33º do anexo I, da Lei n.º 75/2013, de 12 de setembro
c) alínea m), do n.º 1, do art.º 33º do anexo I, da Lei n.º 75/2013, de 12 de setembro
d) alínea n), do n.º 1, do art.º 33º do anexo I, da Lei n.º 75/2013, de 12 de setembro
e) alínea hh), do n.º 1, do art.º 33º do anexo I, da Lei n.º 75/2013, de 12 de setembro
f) alínea gg), do n.º 1, do art.º 33º do anexo I, da Lei n.º 75/2013, de 12 de setembro
g) art.º 132º, da Lei n.º 75/2013, de 12 de setembro
h) alínea s), do n.º 1, do art.º 33º do anexo I, da Lei n.º 75/2013, de 12 de setembro
i) alínea o), do n.º 1, do art.º 33º do anexo I, da Lei n.º 75/2013, de 12 de setembro
j) alínea ff), do n.º 1, do art.º 33º do anexo I, da Lei n.º 75/2013, de 12 de setembro
k) alínea ee), do n.º 1, do art.º 33º do anexo I, da Lei n.º 75/2013, de 12 de setembro
l) n.º 1, do art.º 25, da Lei n.º 75/2013, de 12 de setembro
m) Recenseamento eleitoral 2016

O chefe da divisão de contabilidade, planeamento e controlo de gestão,

Dr. Sando Louro



8.3.4.3 - SUBSÍDIOS CONCEDIDOS

Ano

2016

Município de Braga

(Unidade: €)

Disposições legais	Finalidade	Entidade Beneficiária	Subsidios pagos	Observações
	Conta: 05.01.01.01	Dotações corrigidas:	171 700,00 €	
o)	Compensação pelos transportes escolares	TRANSPORTES URBANOS DE BRAGA - E.M.	20 525,85 €	
o)	Compensação pelos transportes escolares	TRANSPORTES URBANOS DE BRAGA - E.M.	20 335,90 €	
o)	Compensação pelos transportes escolares	TRANSPORTES URBANOS DE BRAGA - E.M.	10 437,40 €	
o)	Compensação pelos transportes escolares	TRANSPORTES URBANOS DE BRAGA - E.M.	11 383,35 €	
o)	Compensação pelos transportes escolares	TRANSPORTES URBANOS DE BRAGA - E.M.	44 845,75 €	
o)	Compensação pelos transportes escolares	TRANSPORTES URBANOS DE BRAGA - E.M.	3 249,50 €	
o)	Compensação pelos transportes escolares	TRANSPORTES URBANOS DE BRAGA - E.M.	1 677,30 €	
o)	Compensação pelos transportes escolares	TRANSPORTES URBANOS DE BRAGA - E.M.	7 888,50 €	
o)	Compensação pelos transportes escolares	TRANSPORTES URBANOS DE BRAGA - E.M.	8 105,70 €	
o)	Compensação pelos transportes escolares	TRANSPORTES URBANOS DE BRAGA - E.M.	42 343,00 €	
Total			170 792,25 €	
TOTAL GERAL			170 792,25 €	

o) alínea gg), do n.º 1 do art.º 33º do anexo I da Lei n.º 75/2013, de 12 de setembro

O chefe da divisão de contabilidade, planeamento e controlo de gestão,

 Dr. Sandro Louro



TRANSFERÊNCIAS E SUBSÍDIOS CONCEDIDOS - RECEITA



8.3.4.5. - TRANSFERÊNCIAS DE CAPITAL - RECEITA

Ano

2016

Município de Braga

(Unidade: €)

Disposições legais	Finalidade	Classificação Económica	Entidade financiadora	Transferências orçadas	Transferências obtidas	Observações
Lei n.º 7-A/2016, de 30 de março	Fundo de Equilíbrio Financeiro	10030101	Direção Geral das Autarquias Locais	1 001 020,00	1 005 000,00	
	Cooperação Técnica e Financeira	1003010409		1 000,00	0,00	
	Outras	10030199		1 000,00	0,00	
Regulamento CE N.º 1080/2006, de 5 de Julho	Estado-Participação Comunitária em Projectos co-financiados	10030709	Agência para o Desenvolvimento e Coesão, IP	4 402 500,00	2 215 556,28	
TOTAL				5 405 520,00	3 220 556,28	



8.3.4.4. - TRANSFERÊNCIAS CORRENTES - RECEITA

Ano

2016

Município de Braga

(Unidade: €)

Disposições legais	Finalidade	Classificação Económica	Entidade financiadora	Transferências orçadas	Transferências obtidas	Observações
Lei n.º 7-A/2016, de 30 de março	Fundo de Equilíbrio Financeiro	06030101	Direção Geral das Autarquias Locais	9 009 177,00	9 045 002,00	
Lei n.º 7-A/2016, de 30 de março	Fundo Social Municipal	06030102	Direção Geral das Autarquias Locais	3 273 627,00	3 263 835,00	
Lei n.º 7-A/2016, de 30 de março	Participação no IRS	06030103	Direção Geral das Autarquias Locais	8 192 719,00	8 099 952,00	
Decreto-Lei n.º 144/2008, de 28 de julho	Outras	0603019901	Direção-Geral dos Estabelecimentos Escolares - Direção Serviços Região Norte (Componente de apoio à família (AAAF))	10 000 000,00	1 258 703,83	
Decreto-Lei n.º 144/2008, de 28 de julho			Direção-Geral dos Estabelecimentos Escolares - Direção Serviços Região Norte (Programa de generalização ao fornecimento de refeições)		320 096,38	
Decreto-Lei n.º 144/2008, de 28 de julho			Instituto de Gestão Financeira da Educação, IP (gestão do parque escolar)		240 000,00	
Decreto-Lei n.º 144/2008, de 28 de julho			Instituto de Gestão Financeira da Educação, IP (acordo de cooperação)		837 421,96	
Decreto-Lei n.º 144/2008, de 28 de julho			Instituto de Gestão Financeira da Educação, IP (pessoal não docente)		5 077 072,83	
			Instituto da Mobilidade e dos Transportes, IP		135 541,70	
	Serviço Nacional de Bombeiros - INEM	06030701	INEM	65 000,00	50 707,99	
n.º 2 do art.º 2.º da Lei n.º 162/79, de 30 de maio	Recenseia.Eleitoral e Eleições	06030703	Direção Geral da Administração Interna - Administração Eleitoral	5 000,00	6 675,67	
	Participação comunitária em projectos co-financiados	060306	IFAP, IP	85 000,00	94 377,55	
			ICNF, IP		30 757,86	
Lei n.º 147/99, de 1 de setembro e despacho conjunto n.º 562/2001, de 22 de junho	Outras	06030704	ISS-IP	338 960,00	137 406,58	
Portaria n.º 131/2009, de 30 de janeiro			Instituto de Emprego e Formação Profissional		116 236,68	
	Privadas	060102	Privadas	1 000,00	0,00	
TOTAL				30 970 483,00	28 713 788,03	



8.3.4.6. - SUBSÍDIOS OBTIDOS

Ano

2016

Município de Braga

(Unidade: €)

Disposições legais	Entidade financiadora	Finalidade	Subsídios previstos	Subsídios recebidos	Observações
SEM MOVIMENTOS					
TOTAL			0,00	0,00	



ATIVOS DE RENDIMENTO FIXO



8.3.5.1 - ATIVOS DE RENDIMENTO FIXO

Ano

2016

Município de Braga

(Unidade: €)

Designação do activo	Entidade devedora	Valor em 1 de Janeiro		Valor em 31 de Dezembro		Rendimento		Observações
		Valor nominal	Valor de mercado	Valor nominal	Valor de mercado	Vencido e cobrado	Vencido por cobrar	
Curto prazo								
SOMA		0,00	0,00	0,00	0,00	0,00	0,00	
Médio e Longo prazo								
SOMA		0,00	0,00	0,00	0,00	0,00	0,00	
TOTAL		0,00	0,00	0,00	0,00	0,00	0,00	

SEM MOVIMENTOS

O chefe da divisão de contabilidade, planeamento e controlo de gestão,

Sandro Louro



ATIVOS DE RENDIMENTO VARIÁVEL



8.3.5.2 - ATIVOS DE RENDIMENTO VARIÁVEL

Ano

2016

Município de Braga

(Unidade: €)

Designação do activo	Entidade devedora	Valor em 1 de Janeiro		Valor em 31 de Dezembro		Juros vencidos e recebidos	Juros vencidos e a receber
		Juros vencidos	Valor de mercado	Valor nominal	Valor de mercado		
Curto prazo							
SOMA		0,00	0,00	0,00	0,00	0,00	0,00
Médio e Longo prazo							
SOMA		0,00	0,00	0,00	0,00	0,00	0,00
TOTAL		0,00	0,00	0,00	0,00	0,00	0,00

SEM MOVIMENTOS

O chefe da divisão de contabilidade, planeamento e controlo de gestão,

Sandro Louro