Documentos de Prestação de Contas

2014

BRAGA
MUNICÍPIO

Índice

RELATÓRIO DE GESTÃO

1. Introdução **1**

2. Recursos Humanos **8**

2.1 – Volume de Emprego 8

2.2 – Movimentação de Pessoal 9

2.3 – Despesas com Pessoal - Limite 10

3. Execução Global do Orçamento **11**

3.1 – Análise Sumária do Orçamento 11

3.2 – Equilíbrio Orçamental. Poupança Corrente 13

3.3 – Resumo dos Movimentos Financeiros 13

3.3.1 – Movimentos da Conta de Gerência 13

4. Processo Orçamental **14**

4.1 – Execução Orçamental da Receita 14

4.1.1 – Evolução da Receita 14

4.1.2 – Grau de Execução da Receita 17

4.1.3 – Receita Corrente 19

4.1.3.1 – Estrutura e Execução das Receitas Correntes 19

4.1.3.2 – Receitas Fiscais 21

4.1.4 – Receita de Capital 23

4.2 – Execução Orçamental da Despesa 24

4.2.1 – Estrutura e Execução da Despesa 24

4.2.2 – Evolução da Despesa 26

4.2.3 – Despesa Corrente 29

4.2.4 – Despesa de Capital 30

4.2.5 – Plano Plurianual de Investimentos 32

4.3 – Análise da Dívida do Município 34

4.3.1 – Reposicionamento da dívida municipal, a 31 de dezembro de 2013 36

4.3.2 – Entidades relevantes para os limites legais 38

4.3.3 – Limites para 2015 46

5. Desempenho Económico-Financeiro 48

5.1 – Análise da Estrutura do Balanço 48

5.2 – Demonstração de Resultados por Natureza 49

5.2.1 – Custos 50

5.2.2 – Proveitos 51

6. Indicadores 52

6.1 – Indicadores Globais 52

6.2 – Indicadores de Eficácia 54

6.3 – Indicadores de Eficiência/Produtividade 55

7. Aspetos mais Significativos da Conta Anual da Autarquia 56

8. Proposta de Aplicação de Resultados 61

ANEXOS

Anexo I	Organigrama
Anexo II	Mapa de Controlo Orçamental da Receita
Anexo III	Mapa de Controlo Orçamental da Despesa
Anexo IV	Mapa Resumo de Execução do PPI
Anexo V	Mapa dos Fluxos de Caixa e Demonstração das Contas de Ordem
Anexo VI	Mapa das Operações de Tesouraria
Anexo VII	Mapa das Contas de Ordem
Anexo VIII	Mapa dos Empréstimos
Anexo IX	Mapa de Outras Dívidas a Terceiros
Anexo X	Modificações do Orçamento da Receita
Anexo XI	Modificações do Orçamento da Despesa
Anexo XII	Modificações ao Plano Plurianual de Investimentos
Anexo XIII	Contratação Administrativa – Situação dos Contratos
Anexo XIV	Transferências e Subsídios Concedidos
Anexo XV	Transferências e Subsídios Obtidos
Anexo XVI	Balanço
Anexo XVII	Demonstração de Resultados
Anexo XVIII	Notas ao Balanço e à Demonstração de Resultados
Anexo XIX	Ativos de Rendimento Fixo
Anexo XX	Ativos de Rendimento Variável
Anexo XXI	Demonstração dos resultados financeiros
Anexo XXII	Demonstração dos resultados extraordinários

ÍNDICE DE FIGURAS

Figura N.º1	Evolução da Execução da Receita (2011-2014)	14
Figura N.º2	Evolução das Principais Receitas	15
Figura N.º3	Evolução da Taxa de Execução da Receita (2011-2014)	18
Figura N.º4	Estrutura da Receita Corrente	19
Figura N.º5	Evolução das Principais Receitas Correntes (2011-2014)	20
Figura N.º6	Estrutura e Evolução das Receitas Fiscais	22
Figura N.º7	Orçamento Final vs Despesa Paga	24
Figura N.º8	Estrutura da Despesa Paga	25
Figura N.º9	Estrutura das Despesas Correntes	29
Figura N.º10	Estrutura das Despesas de Capital	31
Figura N.º11	Comparação de Custos	50
Figura N.º12	Comparação de Proveitos	51

ÍNDICE DE QUADROS

Quadro N.º1	Efetivos à data de 31.12.2014	8
Quadro N.º2	Evolução do N.º de Efetivos	9
Quadro N.º3	Evolução da Execução Orçamental (2013-2014)	11
Quadro N.º 4	Evolução do Saldo Global	12
Quadro N.º5	Resumo da Conta de Gerência de 2014	13
Quadro N.º6	Evolução das Receitas (2011-2014)	16
Quadro N.º7	Execução da Receita por Classificação Económica	17
Quadro N.º8	Estrutura e Execução da Receita Corrente	19
Quadro N.º9	Estrutura e Evolução das Receitas Fiscais (2013-2014)	21
Quadro N.º10	Estrutura e Execução da Receita de Capital	23
Quadro N.º11	Estrutura e Execução Orçamental da Despesa por Classificação Económica	25
Quadro N.º12	Evolução das Despesas (2011-2014)	28
Quadro N.º13	Estrutura e Execução Orçamental da Despesa Corrente	30
Quadro N.º14	Estrutura e Execução Orçamental da Despesa de Capital	30
Quadro N.º15	Estrutura, execução e evolução do PPI	32
Quadro N.º16	Endividamento Municipal	36
Quadro N.º17	Receita Corrente Líquida Cobrada	37
Quadro N.º18	Estrutura e Evolução Patrimonial da Autarquia: Balanço Sintético	48
Quadro N.º19	Demonstração dos Resultados por Natureza	49
Quadro N.º20	Indicadores dos Meios Humanos	52
Quadro N.º21	Indicadores dos Meios Financeiros	53
Quadro N.º22	Indicadores de Eficácia	54
Quadro N.º23	Indicadores de Eficiência/Produtividade	55

1. INTRODUÇÃO

Este relatório foi elaborado de acordo com as normas estabelecidas no POCAL, aprovado pelo Decreto-Lei nº 54-A/99, de 22 de Fevereiro, e compreende a análise da situação da Câmara Municipal de Braga (CMB) relativamente ao exercício de 2014 nas vertentes económico--financeira e orçamental.

A metodologia utilizada passou pela elaboração de rácios, quadros e gráficos a partir dos mapas da conta de gerência, através dos quais se pretende evidenciar o comportamento das variáveis mais relevantes da gestão municipal, não apenas no ano de 2014, mas também a sua evolução face a anos anteriores, sempre que possível considerando um período de quatro anos.

Com especial destaque para a análise da execução orçamental das receitas e despesas previstas no Orçamento de 2014 e do desempenho económico-financeiro, este relatório tratará também a gestão dos meios humanos e as atividades com maior relevância na concretização das Opções do Plano.

Como anexos a este relatório encontram-se os Documentos de Prestação de Contas legalmente previstos, a submeter à apreciação do órgão deliberativo do Município.

Da intervenção do Município ao longo de 2014 destaca-se:

- Promoção de um clima de proximidade e contacto com todas as Juntas de Freguesia, com um tratamento realmente equitativo;

-Apoios financeiros, acordos de execução e contratos interadministrativos com as Juntas de Freguesia;

- Auditoria financeira à Câmara Municipal e às empresas Municipais de Braga e divulgação pública dos resultados;

- Descentralização das Assembleias Municipais e das Reuniões de Câmara;

- Provedoria do Munícipe;

- Orçamento Participativo e Orçamento Participativo Escolar 2015;

- Adesão ao Observatório Internacional da Democracia Participativa e fundação da Rede de Cidades Participativas;

- Revisão e discussão pública do PDM;

- Concurso de ideias para o Mercado Municipal;

- Maior proximidade com os munícipes e facilidade no contacto dos mesmos com Presidente da Câmara e Vereadores Municipais para exporem os seus problemas;

- Equidade nos apoios desportivos, incluindo todas as modalidades e o desporto adaptado;

- Criação do conselho cultural e do conselho económico e social, novo impulso à Rede Social, dinamização do conselho Municipal de Reformados, Pensionistas e Idosos e reativação do Conselho Municipal de juventude;

- Verdadeira ligação às Universidades e ao IPCA com enfoque no reforço da colaboração com a Universidade do Minho;

- Relação de proximidade com Bombeiros Sapadores e Voluntários, reforçando meios na área da proteção civil;

- Criação da InvestBraga e apresentação do Plano Estratégico para o Desenvolvimento Económico de Braga;

- Cooperação e promoção regional, nacional e internacional de Braga.

- Novo posicionamento relativamente à Comunidade Intermunicipal do Cávado, Quadrilátero Urbano e Eixo Atlântico.

- Fundação da Plataforma Noroeste Global e Caminho Cultural do Atlântico;

- Introdução do ´Wifi Braga´, permitindo aceder gratuitamente a rede wifi nas ruas do centro histórico da cidade;

- Aposta em iniciativas de animação e promoção da cidade: Braga é Natal, Corrida de São Silvestre e de São João, Volta a Portugal em Bicicleta, Rampa da Falperra, Braga Barroca, Festival de Órgão de Tubos, dinamização das festas de São João, da Noite Branca e da Braga Romana, eventos de rua.

- Dinamização da atividade cultural no Theatro Circo e no espaço GNRation.

- Oferta dos manuais escolares a todos os alunos do 1º ciclo;

- Redução dos impostos municipais;

- Iniciativas de carácter lúdico e desportivo de promoção da melhoria da qualidade de vida junto da população sénior;

- Criação do cartão sénior e cartão famílias numerosas;

- Apoio às IPSS´s através da redução de tarifários da empresa municipal ´Agere´;

- Criação de uma tarifa familiar de água considerando o número de pessoas por agregado familiar;

- Alargamento do horário de usufruto dos Transportes Urbanos de Braga para os idosos e alargamento das ligações, nomeadamente à Universidade do Minho, estação ferroviária e hospital entre outras melhorias e reforços;

- Braga, Capital Jovem da Segurança Rodoviária 2014;

- Programa BragaSol;

- Projeto Pimpolho em parceria com o Hospital de Braga para prevenção da ambliopia.

- Distribuição de fruta aos alunos do pré-escolar público;

- Abertura do balcão único com melhorias face ao projeto inicial;

- Valorização e reabilitação do património Bracarense com intervenções nas Ruínas Suevas de S. Martinho de Dume;

- Adesão do Cartão Jovem Municipal ao Cartão Jovem European Youth Card;

- Criação do Centro Unesco Bracara Augusta – Juventude e Património (Fundação Bracara Augusta);

- Recuperação do Parque de Campismo;

- Projeto, candidatura e realização das obras de conservação e restauro das Sete Fontes - primeiro grande passo no sentido da construção do Parque Eco Monumental;

- Acompanhamento das obras do Recolhimento das Convertidas;

- Carta Desportiva de Braga e realização da 1.ª Gala do Desporto;

- Celebração da Democracia e dos 40 anos do 25 de abril;

- Dinamização de iniciativas de inclusão social, voluntariado, envelhecimento ativo e solidariedade;

- Distinção como "Autarquia mais Familiarmente Responsável";

Relativamente à dimensão financeira, o Tribunal de Contas tem vindo ao longo dos anos a fazer um conjunto variado de recomendações ao Município de Braga que nunca foram acatadas até ao exercício de 2014.

De igual modo, o POCAL obriga/recomenda uma variedade de práticas contabilísticas, também só agora colocadas em prática, o que põe em causa a comparabilidade de alguns dos dados de exercícios anteriores a 2013 inclusive. Destas situações é dada nota nos documentos anexos.

No plano estritamente financeiro, questão pertinente é a do volume de compromissos por pagar transitados. Em 2013 transitaram cerca de 15,4 milhões de euros, contra 5,8 milhões de euros em 2014. Obviamente que isto se traduziu em pressão na gestão municipal para o exercício de 2014 e rigidez na despesa de 2014.

De 2013 para 2014, o Município de Braga reduziu a sua dívida em cerca de 10,1 milhões de euros e a dívida do universo municipal em cerca de 15,1 milhões de euros. A dívida a terceiros, a médio e longo prazo, diminuiu 7.207.154 euros, pelo que o município demonstra capacidade de honrar

os compromissos assumidos. De igual modo, de 2013 para 2014, assiste-se a uma redução da dívida de curto prazo de 2.880.053,28 euros, particularmente evidente na rubrica de fornecedores de imobilizado.

Uma vez determinada a dívida total do município, é possível dizer-se que o Município de Braga, a 31 de dezembro de 2014, não só cumpriu o disposto na nova lei das finanças locais, como apresenta uma margem disponível de 15,9 milhões de euros, face ao limite.

A capacidade de realização da autarquia apresenta uma taxa de execução do orçamento da receita de 79,34%, com um total arrecadado de 87.378.716 euros, as receitas correntes cobradas ascenderam a 71.237.104 euros, apresentando uma taxa de execução de 86,8%. O total executado de receitas de capital foi 15.041.764 euros, o que corresponde a 56% do inicialmente previsto.

A despesa executada foi de 87.136.871 euros, o que significa um nível de execução de 79,1% relativamente ao orçamento final e foram executadas 78,1% das despesas correntes orçadas, no valor de 57.859.213 euros. No que respeita a despesas de capital, a taxa de execução foi de 81,3% e o total pago foi de 29.277.659 euros.

O grau de realização das receitas de capital foi de 56%, resultante da ausência da possibilidade de se obterem apoios comunitários, nomeadamente para o campo de tiro e para o quartel dos bombeiros sapadores (executadas em 2015). As transferências de capital diminuíram 59,3%, para um total de 6,9 milhões de euros, dos quais 5,7 milhões de euros correspondem à comparticipação FEDER de projetos cofinanciados no âmbito do QREN.

Como já foi referido, a despesa global baixou no último exercício 11.983.598 euros (-12,1%), tendo a despesa corrente sofrido uma diminuição de 2.376.888 euros (-3,9%) e a despesa de capital de 9.606.709 euros (-24,7%).

Do lado da despesa corrente, a maior variação verificou-se nos subsídios, que diminuíram 1,2 milhões de euros, menos 64% do que o valor pago em 2013. Saliente-se que os encargos correntes da dívida continuam a diminuir, tendo totalizado menos 216 mil euros do que no ano anterior. No mesmo sentido, evoluíram as despesas com pessoal, nas quais se despenderam 24,5 milhões de euros, menos 683 mil euros do que em 2013, (valor ainda mais significativo atendendo à reposição de cortes salariais e do subsídio de férias).

Quanto à despesa de capital, a diminuição de 8,7 milhões de euros em aquisição de bens de investimento, menos 40% do que em 2013, foi a principal causa do decréscimo de 25% no investimento municipal total, atenuado apenas pelo aumento de 26% da despesa com Passivos Financeiros.

A Despesa Corrente realizada ascendeu a 57,9 milhões de euros, apresentando uma quebra de 3,9%, ou seja, menos 2,4 milhões de euros do que em 2013.

A Poupança Corrente, atingiu os 13,4 M euros, porque a Receita Corrente superou, de forma clara, a Despesa Corrente, suportando assim 46% dos investimentos.

As transferências correntes ascenderam a 13,4 milhões de euros, distribuídos entre as empresas municipais, as Juntas de Freguesia e instituições sem fins lucrativos, representando 15% do total da despesa e 23% das despesas correntes. Encontram-se incluídas neste capítulo as transferências para as Freguesias (4,4 M euros) e para as Empresas Municipais (5,8 M euros).

A execução das despesas de investimento atingiu os 72%, em 2014, a maior dos últimos 8 anos e o dobro da execução de 2011 e 2012.

O capítulo Aquisição de Bens de Investimento, vertido no Plano Plurianual de Investimentos (PPI), apresenta um total executado de 12,9 milhões de euros e uma taxa de execução de 71,7%, a maior dos últimos dois quadriénios e representa 43,9% do total das despesas de capital.

Analisando o PPI mais detalhadamente, podemos referir que as Funções Sociais têm um montante executado de 11,3 milhões de euros, encontrando-se aqui concentrada a grande maioria dos investimentos do Município, já que representam 88% do PPI.

Na Educação, com um total de 6,9 milhões de euros investidos, destacam-se as requalificações das EB 2,3 André Soares (2,8 M euros) e Francisco Sanches (4 M euros), responsáveis pela quase totalidade do valor executado neste capítulo e por 54% do valor do PPI.

No âmbito do Ordenamento do Território, rubrica que absorveu 19% do PPI de 2014, foram investidos 2,4 milhões de euros, com destaque para o "Prolongamento do Túnel da Av. da Liberdade" (900 mil euros), a expropriação de terrenos (606 mil euros) e o Arranjo Paisagístico do Parque do Monte Picoto (411 mil euros).

O capítulo da Proteção do Meio Ambiente e Conservação da Natureza conta com uma execução de 812 mil euros, destinado quase na totalidade ao Plano de Reabilitação do Rio Este.
Os Serviços Culturais, Recreativos e Religiosos representam 28,4% da execução deste plano, com 625 mil euros executados, dos quais 474 mil euros respeitantes a intervenções no Parque Urbano Norte.
A rubrica dos Transportes Rodoviários apresenta um montante de 860 mil euros investidos em renovação e conservação da rede viária do Município.

O Ativo Líquido apresenta um valor de 600.955.317 euros, no final de 2014. Comparando este valor com o registado no final do ano anterior (551.373.706 euros), verificamos que houve um acréscimo de 49,6 milhões de euros, ou seja, de 9%. O Passivo, no valor de 142.142.748 euros, manteve-se praticamente inalterado, ainda que seja de salientar a redução de 10% das dívidas a terceiros de médio e longo prazo, resultante da amortização de dívidas a instituições de crédito.

Os Fundos Próprios, que totalizaram 459 milhões de euros em 2014, aumentaram 49 milhões de euros, ou seja, 12% face a 2013. Este facto resulta, do aumento de 45,6 milhões de euros dos Resultados Transitados e de 8,9 milhões de euros nos Ajustamento em Partes de Capital.

O Resultado Líquido do Exercício superou os 14 milhões de euros.

Apesar de todas as dificuldades, o Município de Braga apresentou em 2014 um saldo global de 5,7 milhões de euros, expondo uma situação financeira superavitária, ou seja, o equilíbrio das contas não assenta na obtenção de financiamento externo, mas antes na capacidade de autofinanciamento do Município. Esta situação resulta de uma gestão empenhada na poupança, permitindo assim continuar a reduzir a dívida municipal, sem pôr em causa os investimentos estratégicos do concelho.

É com determinação, tenacidade e ambição que continuaremos dia a dia a traçar o rumo correto para a Câmara Municipal, para que Braga se desenvolva com harmonia e sustentabilidade com o firme propósito de estarmos a construir um concelho ótimo para Viver, aprazível para Visitar, completo para Investir e que se afirme no Mundo!

2 - RECURSOS HUMANOS

Este capítulo é dedicado à análise dos aspetos mais relevantes do Balanço Social de 2014.

2.1 - VOLUME DE EMPREGO

Em 31 de dezembro de 2014, o volume de emprego na Câmara Municipal de Braga, era de 1417 unidades, referidas no quadro seguinte, que, relativamente ao valor de 2013, representa um decréscimo de 280 unidades, devido essencialmente à caducidade de contratos a termo certo e aposentações.

Quadro N.º1
Efectivos à data de 31.12.2014

CARREIRA / CATEGORIA	PESSOAL DO MAPA													
	Postos ocupados													
	Comissão de serviço (%)		Contrato por tempo indeterminado		Contrato a termo certo		Contrato a termo incerto		Mobilidade intercarreiras		Cedência		**Total**	**%Total das carreiras**
Membros do GAP	11	0,78%											**11**	**0,78%**
Dirigente Superior	3	0,21%											**3**	**0,21%**
Dirigente Intermediário	20	1,41%											**20**	**1,41%**
Comandante Bombeiros	1	0,07%											**1**	**0,07%**
Comandante Polícia													**0**	**0,00%**
Técnico Superior			84	5,93%					6	0,42%	1	0,07%	**91**	**6,42%**
Assistente Técnico			245	17,29%			1	0,07%	4	0,28%			**250**	**17,64%**
Assistente Operacional			863	60,90%					16	1,13%			**879**	**62,03%**
Bombeiros Sapadores / Municipais			91	6,42%									**91**	**6,42%**
Informática			11	0,78%									**11**	**0,78%**
Policia Municipal			45	3,18%									**45**	**3,18%**
Fiscal Municipal			5	0,35%									**5**	**0,35%**
Chefe serviços administração escolar			6	0,42%					1	0,07%			**7**	**0,49%**
Chefe de Armazém			1	0,07%									**1**	**0,07%**
Fiscal Serv. Higiene e Limpeza			2	0,14%									**2**	**0,14%**
Total	**35**	**2,47%**	**1353**	**95,48%**	**0**	**0,00%**	**1**	**0,07%**	**27**	**1,91%**	**1**	**0,07%**	**1417**	**100,00%**

Da análise da distribuição dos efetivos (Quadro n.º1), tendo em consideração a respetiva modalidade da relação jurídica, conclui-se que do total do pessoal do mapa, 95,48% encontram-

se em regime de contrato de trabalho por tempo indeterminado, 2,47% em comissão de serviço, 1,91% em mobilidade intercarreiras, 0,07% em contrato a termo incerto e em cedência.

Quadro N.º2

Evolução do N.º de Efectivos

Ano	2011	2012	2013	2014
N.º efectivos	1.767	1.718	1.697	1.417
Variação %	4,5%	-2,8%	-1,2%	-16,5%

2.2 - MOVIMENTAÇÃO DE PESSOAL

A entrada de trabalhadores processou-se da seguinte forma:

Contrato a termo certo	55
Mobilidade	5
Cessação de Cedência	17
Regresso de licença sem remuneração	2
Cessação de Comissão de Serviço	1
Membros GAP	1
Contrato de Trabalho por Tempo Indeterminado	5
TOTAL	**86**

A saída de trabalhadores deveu-se a:

Caducidade (Contrato a Termo Certo)	270
Denúncia (Contrato a Termo Certo)	20
Aposentação	62
Sanção Disciplinar	1
Cessou Destacamento	1
Cessação de Mobilidade	1
Licença sem Remuneração	3
Cessação do CTTI - denúncia	1
Cedência p/empresa municipal	4
Falecimento	1
Membros do GAP	2
TOTAL	**366**

A taxa de rotação (Turnover) foi de 13,3%, assim calculada:

Efectivos em 31.12.2014	1417
Admissões em 2014	86
Saídas em 2014	366
Taxa de Rotação = (admissões + saídas) : 2 : T x 100 =	**15,9%**

2.3 – DESPESAS COM PESSOAL - LIMITE

Os municípios estão pressionados por força do disposto no art.º 62, da lei de OE de 2015, a reduzir as suas despesas com o pessoal, ou, nos casos em que o limite é cumprido, não aumentar em mais de 20% da margem disponível, sob pena de sanções neste diploma definidas:

O Município de Braga cumpre este limite:

DESIGNAÇÃO	2012	2013	2014
Total da Receita Corrente	**70.306.201**	**76.703.989**	**71.237.104**
Impostos Diretos	32.568.629	34.736.083	34.526.548
Impostos Indiretos	1.799.643	1.369.428	1.197.638
Taxas, Multas e Outras Penalidades	1.371.613	1.267.110	1.367.077
Rendimentos de Propriedade	4.172.197	6.842.991	2.712.313
Transferências Correntes	28.359.603	30.830.111	29.777.948
Vendas de Bens e Prestações de Serviços	1.357.682	1.403.061	1.335.300
Outras Receitas Correntes	676.834	255.205	320.280

Média aritmética da receita corrente líquida cobrada nos três exercícios anteriores	**72.749.098 €**
Despesas com pessoal (agrupamento 01 e 02 (aquisição de serviços de com o pessoal) do controlo orçamental da despesa)	**24.528.320 €**
Limite das despesas referidas no n.º 4, art.º 62, da lei do OE	**25.462.184 €**
Margem disponível	**933.865 €**
Aumento disponível (20% da margem)	**186.773 €**

3 – EXECUÇÃO GLOBAL DO ORÇAMENTO

3.1 – ANÁLISE SUMÁRIA DO ORÇAMENTO

A taxa de execução do orçamento da **Receita** atingiu os 79,34%, com um total arrecadado de **87.378.716€.**

As **receitas correntes** cobradas ascenderam a **71.237.104€**, apresentando uma taxa de execução de 86,8%.

O total executado de **receitas de capital** foi **15.041.764€**, o que corresponde a 56% de execução.

A **Despesa** executada foi de **87.136.871€,** o que significa um nível de execução de 79,12%.

Foram executadas 78,05% das **despesas correntes** orçadas, no valor de **57.859.213€**.

No que respeita a **despesas de capital**, a taxa de execução foi de 81,3% e o total pago foi de **29.277.659€.**

Quadro N.º3
Evolução da Execução Orçamental (2013-2014)

(un.: euros)

	Execução 2013	Execução 2014	Variação Valor	Variação %
Receitas Cobradas	99 302 205	87 378 716	-11 923 489	-12%
Despesas Pagas	99 120 469	87 136 871	-11 983 598	-12%

O Quadro n.º 4 mostra a evolução da execução orçamental de 2014 face aos valores executados em 2013.

Como se pode observar, o Município de Braga apresentou em 2014 um saldo global de 5,7 milhões de euros, que reflete a diferença entre as receitas efetivas – receitas totais subtraídas dos ativos e passivos financeiros – e as despesas efetivas – despesas totais menos os ativos e passivos financeiros.

Assim, um saldo global positivo significa que estamos efetivamente perante uma situação financeira superavitária, ou seja, o equilíbrio das contas não assenta na obtenção de financiamento externo, mas antes na capacidade de autofinanciamento do Município.

Esta situação resulta de uma gestão empenhada na poupança, permitindo assim continuar a reduzir a dívida municipal, sem pôr em causa os investimentos estratégicos do concelho.

Quadro N.º4
Evolução do Saldo Global

DESCRIÇÃO	ORÇAMENTO		VARIAÇÃO 13/14	
	2013	2014	Valor	%
Receita Corrente	76 703 989	71 237 104	-5 466 885	-7,1%
Receita de Capital (Efetiva)	17 370 584	7 041 764	-10 328 820	-59,5%
Receita Efetiva (1)	**94 074 573**	**78 278 868**	**-15 795 705**	**-16,8%**
Despesa Corrente	60 236 101	57 859 213	-2 376 888	-3,9%
Despesa de Capital (Efetiva)	27 395 629	14 736 908	-12 658 721	-46,2%
Despesa Efetiva (2)	**87 631 730**	**72 596 121**	**-15 035 609**	**-17,2%**
Saldo Corrente	16 467 888	13 377 891	-3 089 997	-18,8%
Saldo de Capital	-10 025 045	-7 695 144	2 329 901	23,2%
Saldo Global (1)-(2)	**6 442 843**	**5 682 747**	**-760 096**	**-11,8%**

3.2 – EQUILÍBRIO ORÇAMENTAL. POUPANÇA CORRENTE

No cumprimento do princípio do equilíbrio orçamental – regra de ouro das finanças públicas –, previsto no ponto 3.1.1 do POCAL, o orçamento deve prever as receitas para cobrir as despesas e as receitas correntes deverão ser, pelo menos, iguais às despesas correntes, permitindo alocar o excedente corrente aos investimentos municipais.

Em 2014, a **Poupança Corrente** gerada no Município atingiu os **13,4 milhões de euros**, financiando 46% das despesas de capital.

3.3 – RESUMO DOS MOVIMENTOS FINANCEIROS

3.3.1 – Movimentos da Conta de Gerência

Analisando os movimentos financeiros realizados na gerência de 2014 (Quadro n.º5), vemos que as entradas de fundos ascenderam a **97.636.144€,** dos quais 87.378.716€ têm origem em receitas orçamentais e 10.257.428€ são provenientes de Operações de Tesouraria.

Considerando que a despesa global paga totalizou **97.591.587€,** e a existência de um saldo inicial de **3.716.587€,** o saldo a transitar para a gerência seguinte será no valor de **3.761.144€.**

Este saldo da gerência de 2014 decompõe-se em 1.338.526€ como Saldo de Operações Orçamentais e 2.422.618€ como Saldo de Operações de Tesouraria.

Quadro N.º5
Resumo da Conta de Gerência de 2014

Descrição	Operações Orçamentais	Operações de Tesouraria	TOTAL
Saldo transitado de 2013	1.096.681	2.619.906	3.716.587
Receitas cobradas	87.378.716	10.257.428	97.636.144
Despesas pagas	87.136.871	10.454.716	97.591.587
Saldo a transitar para 2015	1.338.526	2.422.618	3.761.144

4 – PROCESSO ORÇAMENTAL

4.1 – EXECUÇÃO ORÇAMENTAL DA RECEITA

A análise da receita far-se-á comparando os valores previstos com os efetivamente cobrados, em 2014, bem como a sua evolução ao longo dos últimos quatro anos.

Pretende-se identificar as parcelas mais relevantes da estrutura da receita, assim como justificar as principais variações. Para tal, far-se-á a análise comparativa dos valores executados com os orçamentalmente previstos, assim como das variações verificadas ao longo do quadriénio.

Serão analisadas a execução e a evolução da receita global e das suas componentes, corrente e de capital.

4.1.1 – Evolução da Receita

Como se pode ver na figura n.º1 e no quadro n.º6, a receita total diminui 13% relativamente ao ano de 2013, o que significa um decréscimo de 13 milhões de euros.

Em 2014, as receitas correntes diminuíram 5,5 milhões de euros (-7,1%), tendo as receitas de capital diminuído 7,4 milhões de euros (-33%).

Figura N.º1
Evolução da Execução da Receita (2011-2014)

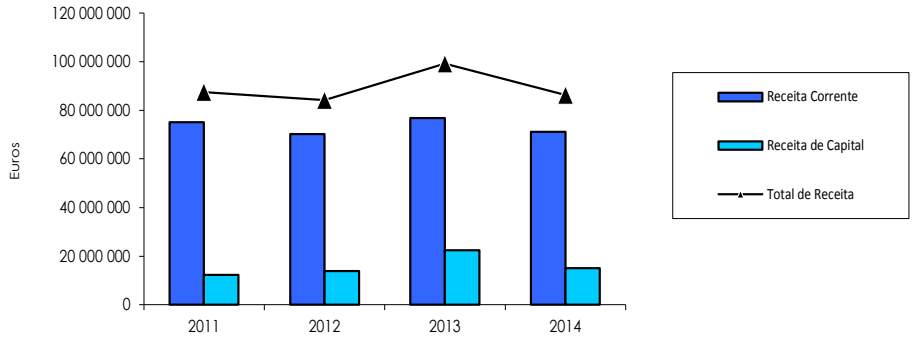

Fazendo a análise estrutural da receita cobrada em 2014, constata-se que a componente corrente é superior à de capital em 56,2 milhões de euros. Em termos de peso relativo na receita total, a receita corrente e a de capital representam 81,5% e 17,2%, respetivamente.

As **Receitas Fiscais** (37,1 M€) constituem a fonte de receita com maior peso relativo, 42,4% do total arrecadado, seguidas das **Transferências** (36,7 M€), que em 2014 foram responsáveis por 42% da receita do Município.

Figura N.º 2
Evolução do Peso Relativo das Principais Receitas

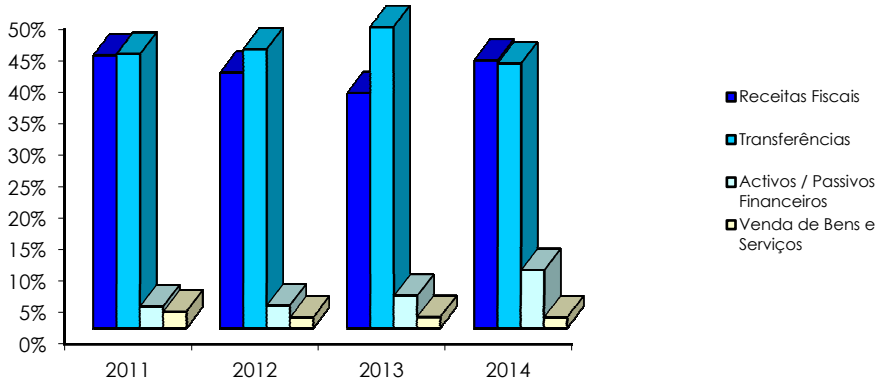

BRAGA
MUNICÍPIO

Quadro N.º 6
Evolução das Receitas (2011-2014)

DESIGNAÇÃO	2011		2012			2013			2014		
	Valor	Peso %	Valor	Peso %	Variação	Valor	Peso %	Variação	Valor	Peso %	Variação
Total da Receita Corrente	**75.167.037**	**85,1%**	**70.306.201**	**79,7%**	**-6,5%**	**76.703.989**	**76,5%**	**9,1%**	**71.237.104**	**81,5%**	**-7,1%**
Impostos Directos	34.494.194	39,1%	32.568.629	36,9%	-5,6%	34.736.083	34,7%	6,7%	34.526.548	39,5%	-0,6%
Impostos Indirectos	2.103.455	2,4%	1.799.643	2,0%	-14,4%	1.369.428	1,4%	-23,9%	1.197.638	1,4%	-12,5%
Taxas, Multas e Outras Penalidades	1.636.312	1,9%	1.371.613	1,6%	-16,2%	1.267.110	1,3%	-7,6%	1.367.077	1,6%	7,9%
Rendimentos de Propriedade	5.394.101	6,1%	4.172.197	4,7%	-22,7%	6.842.991	6,8%	64,0%	2.712.313	3,1%	-60,4%
Transferências Correntes	29.974.424	33,9%	28.359.603	32,2%	-5,4%	30.830.111	30,8%	8,7%	29.777.948	34,1%	-3,4%
Vendas de Bens e Prestações de Serviços	1.459.301	1,7%	1.357.682	1,5%	-7,0%	1.403.061	1,4%	3,3%	1.335.300	1,5%	-4,8%
Outras Receitas Correntes	105.250	0,1%	676.834	0,8%	543,1%	255.205	0,3%	-62,3%	320.280	0,4%	25,5%
Total da Receita de Capital	**12.402.080**	**13,9%**	**13.855.045**	**15,7%**	**11,7%**	**22.484.344**	**22,4%**	**62,3%**	**15.041.764**	**17,2%**	**-33,1%**
Vendas de Bens de Investimento	812.906	0,9%	65.111	0,1%	-92,0%	314.606	0,3%	383,2%	106.009	0,1%	-66,3%
Transferências de Capital	8.462.774	9,6%	10.676.174	12,1%	26,2%	17.055.978	17,0%	59,8%	6.935.754	7,9%	-59,3%
Activos Financeiros	0		113.760	0,1%	-	113.760	0,1%	0,0%	0	0,0%	-100,0%
Passivos Financeiros	3.000.000	3,4%	3.000.000	3,4%	0,0%	5.000.000	5,0%	66,7%	8.000.000	9,2%	60,0%
Outras Receitas de Capital	126.400		0	0,0%	-100,0%	0	0,0%	0,0%	0	0,0%	0,0%
Total das Receitas s/ Reposições	**87.569.117**		**84.161.246**		**-3,9%**	**99.188.333**		**17,9%**	**86.278.868**		**-13,0%**
Reposições não abatidas nos pagamentos	3.982	0,0%	4.821	0,0%	21,1%	113.873	0,1%	2261,8%	3.167	0,0%	-97,2%
Total das Receitas	**87.573.099**		**84.166.068**		**-3,9%**	**99.302.205**		**18,0%**	**86.282.035**		**-13,1%**
Saldo da Gerência Anterior	733.682	0,8%	4.009.600	4,5%	446,5%	914.945	0,9%	-77,2%	1.096.681	1,3%	19,9%
Total Geral	**88.306.781**	**100%**	**88.175.668**	**100%**	**-0,1%**	**100.217.150**	**100%**	**13,7%**	**87.378.716**	**100%**	**-12,8%**

4.1.2 – Grau de Execução da Receita

Quando comparamos a receita cobrada com a prevista (Quadro nº7), constatamos que a taxa de execução do orçamento inicial da receita em 2014 foi de **79,3%,** tendo sido arrecadado o montante de **87,4 milhões de euros** dos 110 M€ orçamentados.

Analisando separadamente as componentes corrente e de capital, vemos que se atingiram taxas de execução de **86,8%** e **55,7%**, respetivamente, correspondendo a um desvio de 10,8 M€ na receita corrente, tendo a de capital ficado aquém do orçamentado em 12 M€.

No que à receita corrente diz respeito, o desvio verificado deve-se sobretudo ao facto de as receitas fiscais e os rendimentos de propriedade terem ficado abaixo do previsto, 6,1 M€ e 3M€, respetivamente.

Já no que à componente de capital diz respeito, a principal causa do desvio verificado prende-se com uma execução abaixo do previsto das receitas provenientes das vendas de bens de investimento e da comparticipação comunitária de projetos financiados no âmbito do QREN.

Quadro N.º 7
Execução da Receita por Classificação Económica

DESIGNAÇÃO	Orçamento		Liquidado		Executado		Desvio	Taxa de Execução
	Valor	%	Valor	%	Valor	%		
RECEITA CORRENTE	**82.030.000**	**74,5%**	**71.874.800**	**81,7%**	**71.237.104**	**81,5%**	**-10.792.896**	**86,8%**
Impostos Directos	40.600.000	36,9%	34.526.548	39,2%	34.526.548	39,5%	-6.073.452	85,0%
Impostos Indirectos	1.735.000	1,6%	1.200.981	1,4%	1.197.638	1,4%	-537.362	69,0%
Taxas, Multas e Outras Penalidades	1.341.000	1,2%	1.831.488	2,1%	1.367.077	1,6%	26.077	101,9%
Rendimentos de Propriedade	5.681.000	5,2%	2.712.313	3,1%	2.712.313	3,1%	-2.968.687	47,7%
Transferências Correntes	30.891.900	28,0%	29.777.948	33,8%	29.777.948	34,1%	-1.113.952	96,4%
Vendas de Bens e Prestações de Serviços	1.377.100	1,3%	1.365.303	1,6%	1.335.300	1,5%	-41.800	97,0%
Outras Receitas Correntes	404.000	0,4%	460.219	0,5%	320.280	0,4%	-83.720	79,3%
RECEITA DE CAPITAL	**27.005.000**	**24,5%**	**15.041.764**	**17,1%**	**15.041.764**	**17,2%**	**-11.963.236**	**55,7%**
Vendas de Bens de Investimento	8.000.000	7,3%	106.009	0,1%	106.009	0,1%	-7.893.991	1,3%
Transferências de Capital	10.889.300	9,9%	6.935.754	7,9%	6.935.754	7,9%	-3.953.546	63,7%
Activos Financeiros	113.760	0,1%	0	0,0%	0	0,0%	-113.760	0,0%
Passivos Financeiros	8.000.000	7,3%	8.000.000	9,1%	8.000.000	9,2%	0	100,0%
Outras Receitas de Capital	1.940	0,0%	0		0		-1.940	0,0%
Reposições n/ Abatidas nos Pagamentos	**0**	**0,0%**	**3.167**	**0,00%**	**3.167**	**-**	**3.167**	-
Saldo da Gerência Anterior	**1.096.681**	**1,0%**	**1.096.681**	**1,25%**	**1.096.681**		**0**	100,0%
TOTAL GERAL	**110.131.681**	**99,0%**	**88.016.411**		**87.378.716**		**-22.752.965**	**79,3%**

A observação da figura n.º3 permite-nos concluir que em 2014 se verificou um decréscimo na taxa de execução da receita global, resultante da diminuição do nível de execução das receitas correntes, mantendo-se a tendência para níveis de execução correntes bastante superiores aos de capital. Assim, a execução do orçamento da receita na ordem dos 80%, mantem o Município de Braga entre os que têm maior capacidade de realização de receita, demonstrando rigor nas previsões efetuadas.

Figura N.º3
Evolução da Taxa de Execução da Receita (2011-2014)

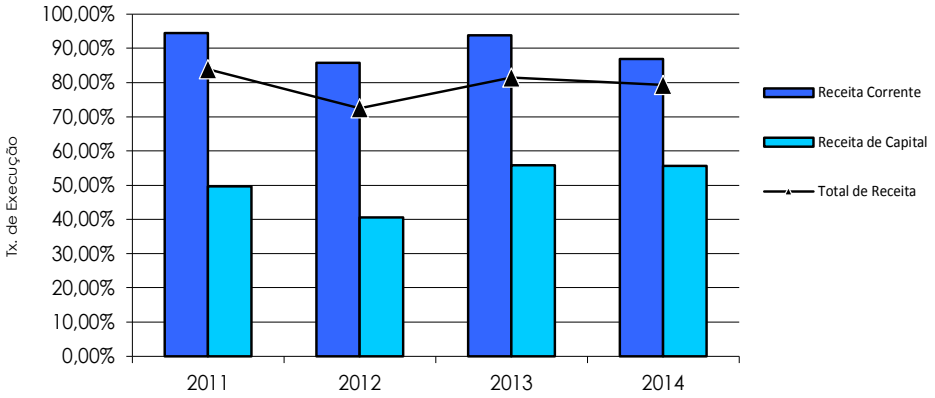

4.1.3 – Receita Corrente

4.1.3.1 – Estrutura e Execução das Receitas Correntes

A observação do quadro n.º8 e da figura nº6 permite-nos analisar a estrutura e a execução da receita corrente.

Quadro N.º 8
Estrutura e Execução da Receita Corrente

DESIGNAÇÃO	Orçamento		Liquidado		Executado		Taxa de Execução
	Valor	%	Valor	%	Valor	%	
RECEITA CORRENTE	**82.030.000**	**100,0%**	**71.874.800**	**100,0%**	**71.237.104**	**100,0%**	**86,8%**
Impostos Directos	40.600.000	49,5%	34.526.548	48,0%	34.526.548	48,5%	85,0%
Impostos Indirectos	1.735.000	2,1%	1.200.981	1,7%	1.197.638	1,7%	69,0%
Taxas, Multas e Outras Penalidades	1.341.000	1,6%	1.831.488	2,5%	1.367.077	1,9%	101,9%
Rendimentos de Propriedade	5.681.000	6,9%	2.712.313	3,8%	2.712.313	3,8%	47,7%
Transferências Correntes	30.891.900	37,7%	29.777.948	41,4%	29.777.948	41,8%	96,4%
Vendas de Bens e Prestações de Serviços	1.377.100	1,7%	1.365.303	1,9%	1.335.300	1,9%	97,0%
Outras Receitas Correntes	404.000	0,5%	460.219	0,6%	320.280	0,4%	79,3%

Os **Impostos Diretos,** com uma execução de 85 %, representam a maior parcela de receita corrente, com um peso relativo de **48,5%**, totalizando **34,5 milhões de euros**. Destes, 21,5 M€ foram cobrados em sede de Imposto Municipal s/ Imóveis e 5,1 M€ respeitantes a Imposto Municipal s/ Transmissões de Imóveis, apresentando taxas de execução de 83% e 79%, respetivamente. Já os **Impostos Indiretos** geraram uma receita de **1,2 milhões de euros**.

Figura N.º4
Estrutura da Receita Corrente

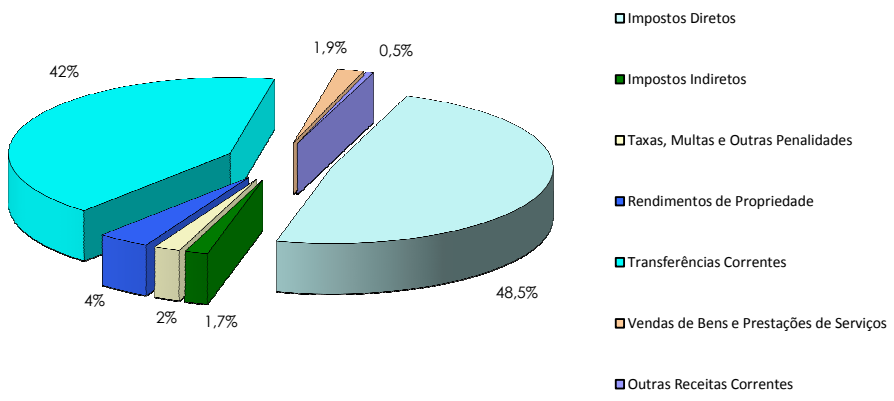

Confirmando o panorama de exercícios passados, podemos verificar pela observação da Figura N.º4 que os Impostos Diretos e as Transferências representam 90,3% das receitas correntes do Município.

Com uma cobrança total de 37,1 milhões de euros em 2014, o agregado das Receitas Fiscais significa mais de metade das receitas correntes (52,1%), apresentando um peso relativo superior ao verificado em 2013 (48,7%).

Ao analisarmos a figura n.º5, apercebemo-nos da evolução dos principais grupos da Receita Corrente. Desta análise, destaca-se também o peso relativo que as Transferências Correntes assumiram nos últimos quatro exercícios, nos quais representaram, em média, quase 41% do total das receitas correntes. Note-se ainda que o peso dos impostos indiretos tem vindo a diminuir, representando em 2014 apenas 1,7% das receitas correntes.

Figura N.º5
Evolução das Principais Receitas Correntes
(2011-2014)

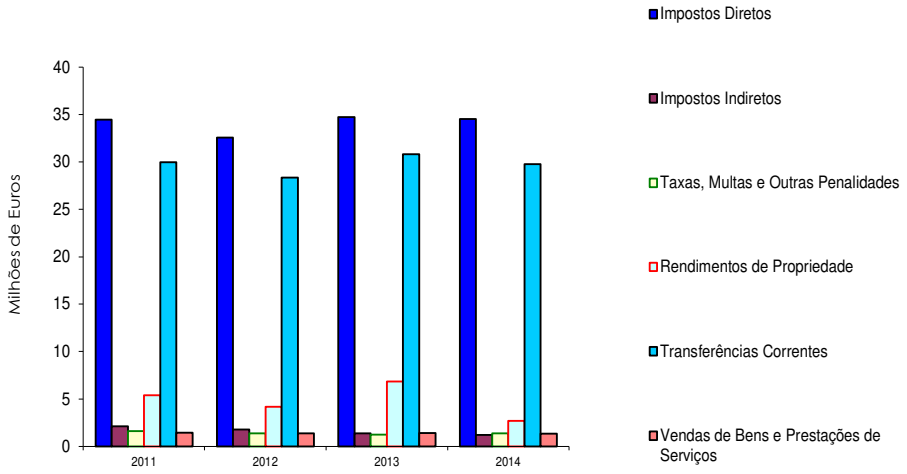

Podemos concluir que em 2014 a Receita Corrente se mantém como principal fonte de recursos municipais e revela-se fundamental para a manutenção da capacidade de autofinanciamento do Município. O excedente desta receita que não é utilizado em Despesas Correntes, cerca de 13,4 milhões de euros, fruto do cumprimento do princípio orçamental do duplo equilíbrio, foi aplicado em Despesas de Capital. Sendo assim, estes 13,4 milhões de euros permitiram financiar 46% dos investimentos municipais.

4.1.3.2 – Receitas Fiscais

As Receitas Fiscais que, como já se disse, representam 52,1% do total das receitas correntes, serão em seguida alvo de uma análise mais detalhada.

Quadro N.º9
Estrutura e Evolução das Receitas Fiscais (2013-2014)

Descrição	2013		2014		Variação	
	Valor	%	Valor	%	valor	%
IMPOSTOS DIRECTOS	**34.736.083**	**93,0%**	**34.526.548**	**93,1%**	**-209.535**	**-0,6%**
IMPOSTO MUNICIPAL SOBRE IMÓVEIS	21.286.505	57,0%	21.502.723	58,0%	216.219	1,0%
IMPOSTO ÚNICO DE CIRCULAÇÃO	4.440.130	11,9%	4.300.411	11,6%	-139.719	-3,1%
IMPOSTO MUNICIPAL S/TRANSMISSÕES IM	6.116.182	16,4%	5.121.598	13,8%	-994.584	-16,3%
DERRAMA	2.774.041	7,4%	3.502.429	9,4%	728.388	26,3%
IMPOSTOS ABOLIDOS	119.225	0,3%	99.387	0,3%	-19.838	-16,6%
IMPOSTOS INDIRECTOS	**1.346.566**	**3,6%**	**1.197.638**	**3,2%**	**-148.928**	**-11,1%**
MERCADOS E FEIRAS	62.749	0,2%	58.933	0,2%	-3.815	-6,1%
LOTEAMENTOS E OBRAS	235.787	0,6%	357.934	1,0%	122.147	51,8%
OCUPAÇÃO DA VIA PÚBLICA	364.090	1,0%	409.852	1,1%	45.762	12,6%
PUBLICIDADE	519.717	1,4%	160.755	0,4%	-358.962	-69,1%
UTILIZAÇÃO DA REDE VIÁRIA MUNICIPAL	1.881	0,0%	1.738	0,0%	-143	-7,6%
OUTROS	162.343	0,4%	208.427	0,6%	46.083	28,4%
TAXAS, MULTAS E OUTRAS PENALIDADES	**1.267.110**	**3,4%**	**1.367.077**	**3,7%**	**99.968**	**7,9%**
MERCADOS E FEIRAS	129.085	0,3%	138.118	0,4%	9.033	7,0%
LOTEAMENTOS E OBRAS	485.880	1,3%	544.469	1,5%	58.589	12,1%
OUTROS	211.359	0,6%	177.000	0,5%	-34.358	-16,3%
JUROS DE MORA	606	0,0%	591	0,0%	-15	-2,5%
JUROS COMPENSATÓRIOS	498	0,0%	737	0,0%	239,86	48,2%
COIMAS E PENALIDADES POR CONTRA-ORI	346.941	0,9%	446.662	1,2%	99.721	28,7%
MULTAS E PENALIDADES DIVERSAS	92.741	0,2%	59.500	0,2%	-33.241	-35,8%
TOTAL DAS RECEITAS FISCAIS	**37.349.758**	**100,0%**	**37.091.264**	**100,0%**	**-258.495**	**-0,7%**

Em 2014, arrecadou-se 85% da Receita Fiscal prevista, tendo entrado nos cofres municipais **37,1 milhões de euros**.

Os **Impostos Diretos** cobrados representam a maior parcela das receitas fiscais, com um peso relativo de **93%** e um total arrecadado de **34,5 milhões de euros**, o que significa uma diminuição de 210.000 € relativamente ao ano anterior, resultado do aumento das cobranças de Imposto Municipal sobre Imóveis (+1%) e de Derrama (+26,3%) e da diminuição das cobranças de Imposto Único de Circulação (-3,1%) e de Imposto Municipal sobre Transmissões de Imóveis (-16,3%), apenas contrariado pela diminuição da cobrança de Derrama (-27%).

As receitas provenientes dos **Impostos Indiretos** evoluíram negativamente quando comparadas com o ano anterior, diminuindo 11,1%, enquanto as **Taxas, Multas e Outras Penalidades** aumentaram 7,9%. Ao contrário daquilo que se vem verificando desde 2011, a receita referente a Loteamentos e Obras, cresceu 52% em relação ao ano anterior, o que pode indiciar a inversão da conjuntura desfavorável no setor da construção e do imobiliário.

Figura N.º6
Estrutura e Evolução das Receitas Fiscais

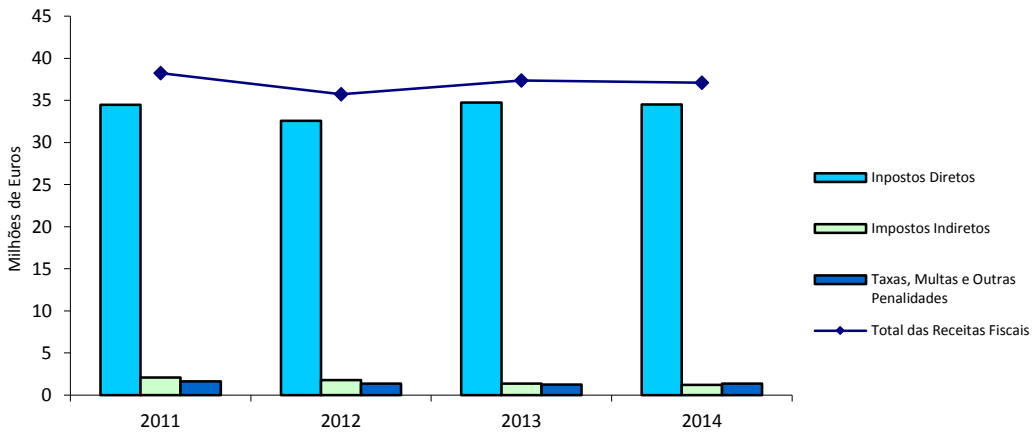

4.1.4 – Receita de Capital

A Receita de Capital totalizou **15 milhões de euros** em 2014, o que corresponde a **17%** da receita total.

O grau de realização das receitas de capital foi de 56%, resultante do desvio negativo de 12 milhões de euros nas Transferências de Capital que, como já foi referido atrás, se deve à não execução de candidaturas submetidas ao QREN, casos do Campo de Tiro e do Quartel dos Bombeiros (executadas em 2015), devido à ausência de candidaturas abertas.

As Transferências de Capital diminuíram 59,3%, para um total de 6,9 milhões de euros, dos quais 5,7 M€ correspondem à comparticipação FEDER de projetos cofinanciados no âmbito do QREN.

O recurso ao financiamento externo de curto prazo, no valor de 8 milhões de euros, visou colmatar as dificuldades de tesouraria, permitindo a antecipação de receitas correntes do próprio ano, no sentido de reduzir o prazo médio de pagamento a fornecedores.

Quadro N.º10
Estrutura e Execução da Receita de Capital

Designação	Orçamentado		Executado		Desvio	Taxa de Execução
	Valor	%	Valor	%		
09 - Vendas de Bens de Investimento	8.000.000	29,62%	106.009	0,70%	-7.893.991	1,3%
10 - Transferências de Capital	10.889.300	40,32%	6.935.754	46,11%	-3.953.546	63,7%
11 - Ativos Financeiros	113.760	0,42%	0	0,00%	-113.760	0,0%
12 - Passivos Financeiros	8.000.000	29,62%	8.000.000	53,19%	0	100,0%
13 - Outras Receitas de Capital	1.940	0,01%	0	0,00%	-1.940	0,0%
	27.005.000	**100%**	**15.041.763**	**100%**	**-11.963.237**	**55,7%**

4.2 – Execução Orçamental da Despesa

Neste capítulo, propomo-nos a analisar as despesas do município, no ano de 2014. Procederemos à comparação dos valores inscritos no orçamento final com as despesas pagas, o que permitirá chegar aos valores de execução das várias componentes da despesa.

Faremos também um estudo da evolução das despesas ao longo dos últimos quatro anos, bem como da sua estrutura.

Será dado destaque às despesas afetas ao Plano Plurianual de Investimentos, analisando-as e relacionando-as com as atividades municipais.

4.2.1 – Estrutura e Execução da Despesa

O total de despesa global paga em 2014 ascendeu a **87,1 milhões de euros** apresentando uma taxa de execução de **79,1%.**

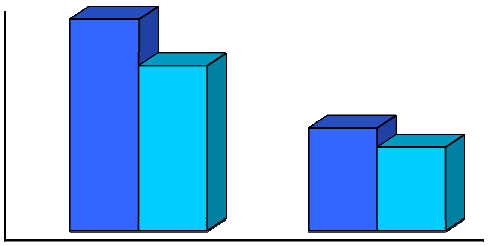

Relativamente a 2013, a despesa global diminui **12,1%**, o que em termos absolutos significa um decréscimo de **12 milhões de euros**.

Quanto à estrutura do orçamento executado da despesa, verificamos que a **Despesa Corrente** tem um peso relativo de **66%,** totalizando **57,9 milhões de euros**, e a **Despesa de Capital,** com um total pago de **29,3 milhões de euros,** representa **34%**.

Figura N.º8
Estrutura da Despesa Paga

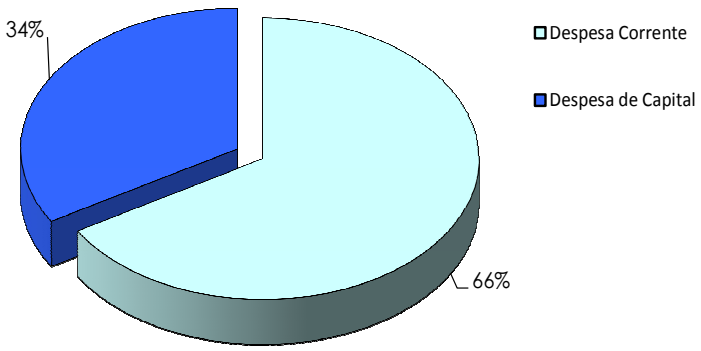

Quanto ao nível de execução em relação ao orçamento final (Quadro n.º11), as despesas correntes atingiram os 78%, enquanto as despesas de capital ultrapassaram os 81%.

Quadro N.º 11
Estrutura e Execução Orçamental da Despesa por Classificação Económica

(un.: euros)

COD.	DESIGNAÇÃO	Orçamento Final		Despesa Paga		Desvio	Taxa de Execução
		Valor	%	Valor	%		
	DESPESA CORRENTE	**74.130.681**	**67,3%**	**57.859.213**	**66,4%**	**-16.271.468**	**78,1%**
01	Despesas com Pessoal	27.076.150	24,6%	24.503.120	28,1%	-2.573.030	90,5%
02	Aquisição de Bens e Serviços	20.846.431	18,9%	17.076.189	19,6%	-3.770.242	81,9%
03	Encargos Correntes da Dívida	734.150	0,7%	470.494	0,5%	-263.656	64,1%
04	Transferências Correntes	22.511.600	20,4%	13.407.406	15,4%	-9.104.194	59,6%
05	Subsídios	655.500	0,6%	642.841	0,7%	-12.659	98,1%
06	Outras Despesas Correntes	2.306.850	2,1%	1.759.164	2,0%	-547.686	76,3%
	DESPESA DE CAPITAL	**36.001.000**	**32,7%**	**29.277.659**	**33,6%**	**-6.723.341**	**81,3%**
07	Aquisição de Bens de Investimento	17.951.000	16,3%	12.862.956	14,8%	-5.088.044	71,7%
08	Transferências de Capital	3.450.000	3,1%	1.873.952	2,2%	-1.576.048	54,3%
09	Activos Financeiros	100.000	0,1%	100.000	0,1%	0	100,0%
10	Passivos Financeiros	14.500.000	13,2%	14.440.751	16,6%	-59.249	99,6%
	TOTAL GERAL	**110.131.681**		**87.136.871**		**-22.994.810**	**79,12%**

4.2.2 – Evolução da Despesa

Como já foi referido, a despesa global baixou no último exercício 11.983.598 euros (-12,1%), tendo a despesa corrente sofrido uma diminuição de 2.376.888 euros (-3,9%) e a despesa de capital de 9.606.709 euros (-24,7%).

Do lado da despesa corrente, a maior variação verificou-se nos Subsídios, que diminuíram 1,2 milhões de euros, menos 64% do que o valor pago em 2013. É também de registar que os Encargos Correntes da Dívida continuam a diminuir, tendo totalizado menos 216 mil euros do que no ano anterior. No mesmo sentido, evoluíram as Despesas com Pessoal, nas quais se despenderam 24,5 milhões de euros, menos 683 mil euros do que em 2013.

Quanto à despesa de capital, a diminuição de 8,7 milhões de euros em "Aquisição de Bens de Investimento", menos 40% do que em 2013, foi a principal causa do decréscimo de 25% no investimento municipal total.

É de relevar o volume de compromissos por pagar transitados. Em 2013 transitaram cerca de 15,4 milhões de euros, contra 5,8 milhões de euros em 2014, situação que condicionou a gestão do município pela rigidez na despesa que originou.
Apresenta-se no quadro seguinte os valores transitados de anos anteriores que condicionaram a execução orçamental de 2014.

Valores transitados de anos anteriores que condicionam a execução orçamental de 2014

Rubricas por classificação económica da despesa	Valores transitados de exercícios anteriores		
	Compromissos futuros	Compromissos por pagar a 31/12/2013	Total
01 - Despesas com o pessoal	**142.749,17**	**7.043,20**	**149.792,37**
01.01 - Remunerações certas e permanentes	142.749,17	7.043,20	149.792,37
01.02 - Abonos variáveis e eventuais	0,00	0,00	0,00
01.03 - Segurança social	0,00	0,00	0,00
02 - Aquisição de bens e serviços	**834.107,80**	**1.239.931,97**	**2.074.039,77**
02.01 - Aquisição de bens	44.774,40	366.309,42	411.083,82
02.02 - Aquisição de serviços	789.333,40	873.622,55	1.662.955,95
03 - Juros e outros encargos	**0,00**	**0,00**	**0,00**
04 - Transferências correntes	**2.502.159,36**	**3 330 179,44**	**5.832.338,80**
05 - Subsídios	**0,00**	**0,00**	**0,00**
06 - Outras despesas correntes	**0,00**	**33.303,31**	**33.303,31**
07 - Aquisição de bens de capital	**229.325,10**	**10.841.914,34**	**11.071.239,44**
07.01 Investimentos, dos quais:	229.325,10	8.035.786,67	8.265.111,77
07.01.03.05 - Escolas	0,00	6.526.161,56	6.526.161,56
07.01.15.01 Expropriações	0,00	768.536,72	768.536,72
07.03 Bens de domínio público	0,00	2.806.127,67	2.806.127,67
08 - Transferências de capital	**0,00**	**12.342,72**	**12.342,72**
10 - Passivos Financeiros	**0,00**	**0,00**	**0,00**
Total	**3.708.341,43**	**15.464.714,98**	**19.173.056,41**

BRAGA
MUNICÍPIO

Quadro N.º12

Evolução das Despesas (2011-2014)

(un.: euros)

COD.	DESIGNAÇÃO	2011		2012			2013			2014		
		Valor	Peso	Valor	Peso	Variação	Valor	Peso	Variação	Valor	Peso	Variação
	Total da Despesa Corrente	**48.783.448**	**57,9%**	**49.491.009**	**56,7%**	**1,5%**	**60.236.101**	**60,8%**	**21,7%**	**57.859.213**	**66,4%**	**-3,9%**
01	Despesas com Pessoal	26.211.997	31,1%	23.648.923	27,1%	-9,8%	25.186.802	25,4%	6,5%	24.503.120	28,1%	-2,7%
02	Aquisição de Bens e Serviços	14.186.682	16,8%	15.207.769	17,4%	7,2%	16.679.315	16,8%	9,7%	17.076.189	19,6%	2,4%
03	Encargos Correntes da Dívida	1.242.851	1,5%	1.293.833	1,5%	4,1%	687.300	0,7%	-46,9%	470.494	0,5%	-31,5%
04	Transferências Correntes	4.654.793	5,5%	6.074.012	7,0%	30,5%	13.531.753	13,7%	122,8%	13.407.406	15,4%	-0,9%
05	Subsídios	1.640.807	1,9%	2.323.035	2,7%	41,6%	1.803.075	1,8%	-22,4%	642.841	0,7%	-64,3%
06	Outras Despesas Correntes	846.317	1,0%	943.438	1,1%	11,5%	2.347.857	2,4%	148,9%	1.759.164	2,0%	-25,1%
	Total da Despesa de Capital	**35.513.732**	**42,1%**	**37.769.714**	**43,3%**	**6,4%**	**38.884.368**	**39,2%**	**3,0%**	**29.277.659**	**33,6%**	**-24,7%**
07	Aquisição de Bens de Investimento	8.687.357	10,3%	13.825.481	15,8%	59,1%	21.540.958	21,7%	55,8%	12.862.956	14,8%	-40,3%
08	Transferências de Capital	17.468.154	20,7%	14.049.151	16,1%	-19,6%	5.854.671	5,9%	-58,3%	1.873.952	2,2%	-68,0%
09	Activos Financeiros	10.000	0,0%	554.251	0,6%	5442,5%	0	0,0%	-100,0%	100.000	0,1%	-
10	Passivos Financeiros	9.348.221	11,1%	9.340.830	10,7%	-0,1%	11.488.739	11,6%	23,0%	14.440.751	16,6%	25,7%
	Total Geral	**84.297.180**	**100%**	**87.260.723**	**100%**	**3,5%**	**99.120.469**	**100%**	**13,6%**	**87.136.871**	**100%**	**-12,1%**

4.2.3 - Despesa Corrente

A Despesa Corrente realizada ascendeu a 57,9 milhões de euros, apresentando uma quebra de 3,9%, ou seja, menos 2,4 milhões de euros do que em 2013.

As **Despesas com Pessoal** mantêm-se como a rubrica de despesa corrente com maior peso (42,3%), apresentando um total pago de 24,5 milhões de euros, 2,7% abaixo do valor de 2013.

A maior contribuição para a redução das despesas correntes advém da diminuição de 64% verificada na rubrica **Subsídios**, com uma despesa total de 642 mil euros.

Os **Encargos Correntes da Dívida** totalizaram 470 mil euros, o que corresponde a um decréscimo de 32%, menos 216 mil euros do que no ano anterior.

As **Transferências Correntes** ascenderam a 13,4 milhões de euros, distribuídos entre as empresas municipais, as freguesias e instituições sem fins lucrativos, representando 15% do total da despesa e 23% das despesas correntes. Encontram-se incluídas neste capítulo as transferências para as **Freguesias** (4,4 M€) e para o **Setor Público Empresarial** (5,8 M€), estas últimas justificadas pelo facto das referidas empresas desenvolverem atividades de natureza social, onde o preço formado é claramente inferior ao preço de custo, donde decorre, por força de lei, a necessidade de compensações financeiras que restabeleçam o equilíbrio e a viabilidade financeira das entidades.

Figura N.º9

Estrutura das Despesas Correntes

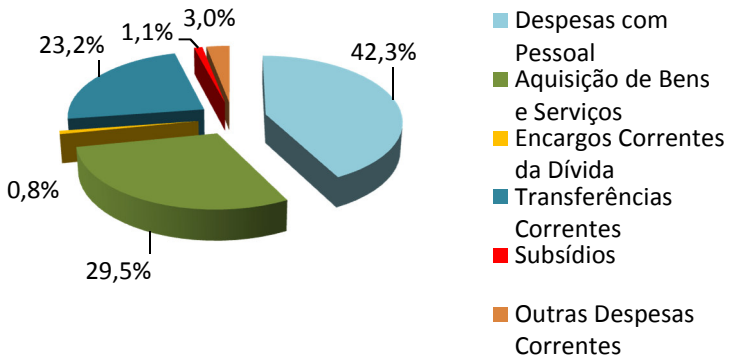

Quadro N.º 13
Estrutura e Execução Orçamental da Despesa Corrente por Classificação Económica

COD.	DESIGNAÇÃO	Orçamento Final		Despesa Paga		Desvio	Taxa de Execução
		Valor	%	Valor	%		
	DESPESA CORRENTE						
01	Despesas com Pessoal	27.076.150	36,5%	24.503.120	42,3%	-2.573.030	90,5%
02	Aquisição de Bens e Serviços	20.846.431	28,1%	17.076.189	29,5%	-3.770.242	81,9%
03	Encargos Correntes da Dívida	734.150	1,0%	470.494	0,8%	-263.656	64,1%
04	Transferências Correntes	22.511.600	30,4%	13.407.406	23,2%	-9.104.194	59,6%
05	Subsídios	655.500	0,9%	642.841	1,1%	-12.659	98,1%
06	Outras Despesas Correntes	2.306.850	3,1%	1.759.164	3,0%	-547.686	76,3%
	TOTAL	**74.130.681**	**100,0%**	**57.859.213**	**100,0%**	**-16.271.468**	**78,1%**

O grau de execução do orçamento das despesas correntes foi de 78,1%, ficando 16,2 milhões de euros abaixo do orçamentado. Os principais desvios negativos em relação ao orçamento final verificaram-se nas Transferências Correntes (-9,1 M€), na Aquisição de Bens e Serviços (-3,8 M€) e nas Despesas com Pessoal (-2,6 M€).

4.2.4 - Despesa de Capital

A partir da análise do quadro n.º14, constatamos que as despesas de capital atingiram os **29,3 milhões de euros**, com uma taxa de execução de 81,3%.

Quadro N.º14
Estrutura e Execução Orçamental da Despesa de Capital

(un.: euros)

Cod	Designação	Orçamento Final		Despesa Paga		Desvio	Taxa de Execução
		Valor	Peso%	Valor	Peso%		
07	Aquisição Bens Investimento	17.951.000	49,9%	12.862.956	43,9%	-5.088.044	71,7%
08	Transferência de Capital	3.450.000	9,6%	1.873.952	6,4%	-1.576.048	54,3%
09	Ativos Financeiros	100.000	0,3%	100.000	0,3%	0	-
10	Passivos Financeiros	14.500.000	40,3%	14.440.751	49,3%	-59.249	99,6%
	Total das Despesas de Capital	**36.001.000**	**100%**	**29.277.659**	**100%**	**-6.723.341**	**81,3%**

O capítulo **"Aquisição de Bens de Investimento"**, representa 43,9% do total das despesas de capital, ou seja, 12,9 milhões de euros. É de salientar que a taxa de execução de 71,7% alcançada nesta rubrica é substancialmente superior à que se tem verificado nos últimos anos, nomeadamente entre 2011 e 2013 que não foi além de 35,8%, 36,2% e 58,5%, respetivamente. Este capítulo será alvo de análise mais detalhada no ponto seguinte, dedicado ao Plano Plurianual de Investimentos.

As **Transferências de Capital,** com uma execução de 54%, totalizam 1,9 milhões de euros.

As despesas com **Passivos Financeiros**, no valor de 14,4 milhões de euros, correspondem à amortização de empréstimos de curto prazo (8 M€) e de médio e longo prazo (6,4 M€).

Figura N.º10

Estrutura das Despesas de Capital

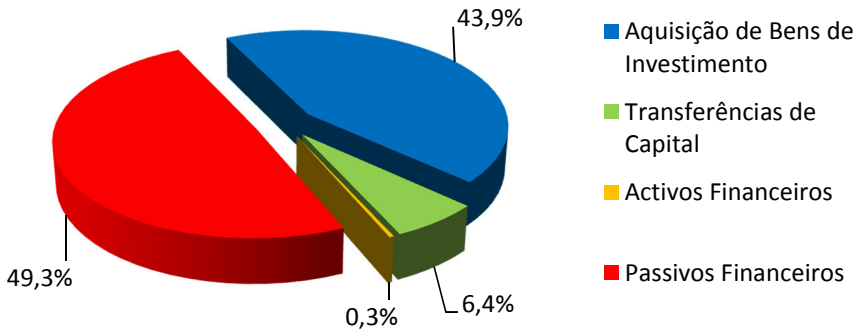

4.2.5 - Plano Plurianual de Investimentos

A estrutura e execução do Plano Plurianual de Investimentos (PPI) estão evidenciadas no quadro n.º16.

Quadro N.º15
Estrutura, execução e evolução do PPI

	Execução 2013	2014 Previsto	2014 Executado Montante	2014 Executado %	Taxa de Execução	Variação 2013/14
1 - FUNÇÕES GERAIS	**585.216**	**1.322.600**	**744.303**	**5,79%**	**56,3%**	**27,2%**
1.1 - Serviços Gerais de Admin. Pública	**423.505**	**1.032.000**	**717.798**	**5,58%**	**69,6%**	**69%**
1.1.1 - Administração Geral	423.505	1.032.000	717.798	**5,58%**	69,6%	69%
1.2 - Segurança e Ordem Públicas	**161.710**	**290.600**	**26.505**	**0,21%**	**9,1%**	**-84%**
1.2.1 - Proteção Civil e Luta Contra Incêndios	161.632	191.600	25.516	**0,20%**	13,3%	-84%
1.2.2 - Polícia Municipal	78	99.000	989	0,01%	1,0%	1164%
2 - FUNÇÕES SOCIAIS	**20.068.860**	**15.038.600**	**11.258.165**	**87,53%**	**74,9%**	**-43,9%**
2.1 - Educação	**8.862.511**	**7.227.500**	**6.937.440**	**53,93%**	**96,0%**	**-22%**
2.1.1 - Ensino Não Superior	8.862.511	7.227.500	6.937.440	53,93%	96,0%	-22%
2.4 - Habitação e Serviços Colectivos	**10.251.864**	**5.607.900**	**3.695.491**	**28,73%**	**65,9%**	**-64%**
2.4.1 - Habitação	161.196	789.950	500.241	3,89%	63,3%	210%
2.4.2 - Ordenamento do Território	9.094.854	3.819.800	2.383.386	18,53%	62,4%	-74%
2.4.6 - Proteção do Meio Ambiente e Conservação da Natureza	995.814	998.150	811.865	6,31%	81,3%	-18%
2.5 - Serviços Culturais, Recreativos e Religiosos	**954.485**	**2.203.200**	**625.234**	**4,86%**	**28,4%**	**-34%**
2.5.1 - Cultura	144.338	105.000	0	0,00%	0,0%	-100%
2.5.2 - Desporto, Recreio e Lazer	810.147	2.098.200	625.234	4,86%	29,8%	-23%
3 - FUNÇÕES ECONÓMICAS	**886.882**	**1.588.800**	**860.257**	**6,69%**	**54,1%**	**-3,0%**
3.3 - Transportes e Comunicações	**886.882**	**1.588.800**	**860.257**	**6,69%**	**54,1%**	**-3%**
3.3.1 - Transportes Rodoviários	886.882	1.588.800	860.257	6,69%	54,1%	-3%
TOTAL DO PPI	**21.540.958**	**17.950.000**	**12.862.725**	**100,0%**	**71,7%**	**-40,3%**

O Plano Plurianual de Investimentos referente ao ano de 2014, como podemos observar no quadro nº15, apresenta um total executado de **12,9 milhões de euros** e uma **taxa de execução de 71,7%,** a **maior dos últimos dois quadriénios**.

Analisando o PPI mais detalhadamente, podemos referir que as **Funções Sociais** têm um montante executado de **11,3 milhões de euros**, encontrando-se aqui concentrada a grande maioria dos investimentos do Município, já que representam 88% do PPI.

Na **Educação,** com um total de 6,9 milhões de euros investidos, destacam-se as requalificações das EB 2/3 André Soares (2,8 M€) e Francisco Sanches (4 M€), responsáveis pela quase totalidade do valor executado neste capítulo e por 54% do valor do PPI.

No âmbito do **Ordenamento do Território,** rubrica que absorveu 19% do PPI de 2014, foram investidos 2,4 milhões de euros, com destaque para o "Prolongamento do Túnel da Av. da Liberdade" (900 mil euros), a expropriação de terrenos (606 mil euros) e o Arranjo Paisagístico do Parque do Monte Picoto (411 mil euros).

O capítulo da **Proteção do Meio Ambiente e Conservação da Natureza** conta com uma execução de 812 mil euros, destinado quase na totalidade ao Plano de Reabilitação do Rio Este.

Os **Serviços Culturais, Recreativos e Religiosos** representam 28,4% da execução deste plano, com 625 mil euros executados, dos quais 474 mil euros respeitantes a intervenções no Parque Urbano Norte.

A rubrica dos **Transportes Rodoviários** apresenta um montante de **860 mil euros** investidos em renovação e conservação da rede viária do município.

4.3 – Análise da Dívida do Município

Nota introdutória

A 3 de setembro de 2013, foi publicada a nova Lei das Finanças Locais, Lei n.º 73/2013, com entrada em vigor a 1 de janeiro de 2014, e publicada a Lei n.º 75/2013, de 12 de setembro, que estabelece o regime jurídico das autarquias locais, aprova o estatuto das entidades intermunicipais, estabelece o regime jurídico das transferências de competências do Estado para as autarquias locais e para as entidades intermunicipais e aprova o regime jurídico do associativismo autárquico, com entrada em vigor a 29 de setembro de 2013.

A Lei n.º 73/2013, de 3 de setembro, introduz um novo conceito de dívida. Deixa de existir o trinómio endividamento líquido, de médio e longo prazo e de curto prazo, circunscrevendo-se apenas a um limite, o de dívida total.

No seu n.º 1, do artigo 52º, é apresentada a fórmula de cálculo do limite da dívida total. A 31 de dezembro de cada exercício económico, as dívidas de operações orçamentais do município, acrescidas das entidades previstas no art.º 54º, não pode ultrapassar 1,5 vezes a média da receita corrente líquida cobrada nos três exercícios anteriores. O n.º 2 do citado artigo refere que a dívida total de operações orçamentais engloba:

- Os empréstimos, tal como definidos no nº 1 do artigo 49º;
- Os contratos de locação financeira;
- Quaisquer outras formas de endividamento, por iniciativa dos municípios (ou outras entidades relevantes) junto de instituições financeiras; e,
- Todos os restantes débitos a terceiros decorrentes de operações orçamentais.

A sua tradução matemática, poderá fazer-se na seguinte fórmula:

$$1{,}5 * MRCLC_{(n-3,\ \ n-2\ e\ n-1)} \geq DOOM_{31\ dez/n} + DER_{31\ dez/n}$$

Legenda:

MRCLC – média da receita corrente líquida cobrada nos exercícios anteriores

DOOM – dívida das operações orçamentais do município, nos termos definidos acima, a 31 de dezembro de n

DER – dívida das entidades relevantes, nos termos do art.º 54, da nova lei das finanças locais, a 31 de dezembro de n

Com a nova Lei das Finanças Locais, as anteriores exceções ao endividamento desaparecem, admitindo-se, porém, que o limite possa ser ultrapassado em caso de calamidade pública. De referir, no entanto, que, no caso de um município cumprir o limite de endividamento na data de entrada em vigor da presente lei, mas que passe a registar uma dívida total superior aos limites previstos no artigo 52.º, por força da existência de dívidas excecionadas, constituídas em data anterior à entrada em vigor da presente lei, não deve ser sujeito a sanções, tal como previsto no artigo 84.º da Lei n.º 73/2013, de 3 de setembro. Consideram-se, para o efeito, dívidas excecionadas:

- Os empréstimos e os encargos com empréstimos anteriormente contraídos ao abrigo de disposições legais que os excecionavam dos limites de endividamento;
- Os empréstimos e os encargos com empréstimos contraídos para a conclusão dos programas especiais de realojamento (PER), cujos acordos de adesão tenham sido celebrados até ao ano de 1995; e,
- As dívidas dos municípios às empresas concessionárias do serviço de distribuição de energia elétrica em baixa tensão, consolidadas até 31 de dezembro de 1988.

A acrescer a isto, uma das novidades deste regime jurídico prende-se com a trajetória de crescimento/ajustamento que um município deve ter, quer cumpra com os limites ou não. A antiga lei das Finanças Locais apenas previa uma trajetória de ajustamento no caso de incumprimento do limite. Passando a explicar, sempre que um município não cumpra o limite, deve reduzir, no exercício subsequente, pelo menos 10% do montante em excesso, até que aquele limite seja cumprido, sem prejuízo, do previsto na secção III, que se refere ao alerta precoce e recuperação financeira. Cumprindo o limite, só pode aumentar, em cada exercício económico, o valor correspondente a 20% da margem disponível no início de cada um dos exercícios.

4.3.1. Reposicionamento da dívida municipal, a 31 de dezembro de 2013

A Lei n.º 83-C/2013, de 31 de dezembro (LOE 2014), estipula no n.º 2 do art.º 97.º que "em 2014, para efeitos da aplicação do n.º 3 do artigo 52.º da Lei n.º 73/2013, de 3 de setembro, a dívida total a considerar é a existente em 31 de dezembro de 2013". Cumpre-nos, assim, realizar uma apreciação do posicionamento do município a 31 de dezembro de 2013, de acordo com o novo enquadramento legal.

A situação da dívida total do grupo municipal à data de 31 de dezembro de 2013, apresenta-se no quadro seguinte:

Quadro n.º16

Endividamento Municipal

Código das contas POCAL	Endividamento Municipal	Valores em 31/dez/2013	Peso rel. na dívida total
Município - dívida das operações orçamentais			
	Dívida a terceiros - médio e longo prazo:		
2312	Dívidas a instituições de crédito	54.184.451,79€	50,4%
268	Outros credores	9.518.529,67€	8,9%
	Total - dívidas mlp	**63.702.981,46€**	**59,3%**
	Dívida a terceiros - curto prazo:		
231	Dívidas a instituições de crédito	0,00€	0,0%
232	Empréstimos por obrigações	0,00€	0,0%
233	Empréstimos por títulos de participação	0,00€	0,0%
219	Adiantamentos de clientes, contribuintes e utentes	3.974.602,26€	3,7%
221	Fornecedores, c/c	446.639,17€	0,4%
228	Fornecedores - faturas em receção e conferência	317.315,58€	0,3%
252	Credores pela execução do orçamento	0,00€	0,0%
2611	Fornecedores de imobilizado, c/c	4.796.235,17€	4,5%
24	Estado e outros entes públicos	464.522,56€	0,4%
268	Outros credores	8.851,35€	0,0%
	Total - dívidas cp	**10.008.166,09€**	**9,3%**
	Total - dívidas do município	**73.711.147,55€**	**68,6%**
	Empréstimos excecionados e elegíveis a regime transitório	42.146.767,30€	
	Total - dívidas do município ao abrigo do regime transitório para o endividamento excecionado (art. 84º)	**31.564.380,25€**	
Entidades relevantes para efeitos de limites da dívida total		**33.731.343,73€**	**31,4%**
	(2) Dívida total	**107.442.491,28€**	**100,0%**

Tal como já referimos atrás, a dívida total de cada município não pode ultrapassar, em 31 de dezembro de cada ano, 1,5 vezes a média da receita corrente líquida cobrada nos três exercícios anteriores. Atentemos no quadro abaixo:

Quadro n.º17

Receita corrente líquida cobrada nos três exercícios anteriores

DESIGNAÇÃO	2011 Valor	2012 Valor	2013 Valor
Total da Receita Corrente	**75.167.037**	**70.306.201**	**76.703.989**
Impostos Diretos	34.494.194	32.568.629	34.736.083
Impostos Indiretos	2.103.455	1.799.643	1.369.428
Taxas, Multas e Outras Penalidades	1.636.312	1.371.613	1.267.110
Rendimentos de Propriedade	5.394.101	4.172.197	6.842.991
Transferências Correntes	29.974.424	28.359.603	30.830.111
Vendas de Bens e Prestações de Serviços	1.459.301	1.357.682	1.403.061
Outras Receitas Correntes	105.250	676.834	255.205
Média aritmética da receita corrente líquida cobrada nos três exercícios anteriores			**74.059.076€**
Limite da dívida total (1,5 vezes a média da receita corrente líquida cobrada nos três exercícios anteriores)***			**111.088.614€**
Margem disponível			**3.646.122€**

***Informação validada pela DGAL

Relembrando a fórmula de cálculo descrita acima, a 31 de dezembro de 2013, o município de braga, cumpriu o disposto no n.º 1, do art.º 52:

$$1{,}5 * MRCLC_{(2011{,}2012\ e\ 2013)} \geq DOOM_{31\ dez/14} + DER_{31\ dez/14}$$

Assim,

$$111.088.614€ \geq\ 73.711.147€ + 33.731.343€$$

Resultando numa **margem disponível de 3.646.123€.**

De sublinhar que, sempre que o município não cumpra o limite previsto no n.º 1, do art.º 52º, deve reduzir, no exercício subsequente, pelo menos 10% do montante em excesso, até que aquele limite seja cumprido. Nos casos em que o município cumpre o limite estabelecido, como de resto é o caso do município de braga, só pode aumentar, em cada exercício, o valor correspondente a 20% da margem disponível no início de cada um dos exercícios.

A aferição da margem de crescimento para 2014, encontra-se refletida nos quadros infra:

Dívida total a 31 de dezembro de 2013	107.442.491€
Margem disponível	3.646.122€
Possibilidade de crescimento	729.224€
Limite máximo a 31 de dezembro de 2014	**108.171.715€**

Tendo em conta a margem de endividamento disponível, o universo autárquico poderia aumentar o seu endividamento até ao montante de **108.171.715€,** como se pode aferir no quadro acima.

4.3.2. Entidades relevantes para os limites legais

A Lei n.º 73/2013, de 3 de setembro, para além de alterar a fórmula de cálculo para o limite da dívida total, altera significativamente o perímetro das entidades relevantes para efeitos de limites da dívida total, alargando o perímetro do universo municipal, aos serviços municipalizados e intermunicipalizados, às entidades intermunicipais e associativas municipais, às empresas locais, exceto se forem empresas abrangidas pelo sector empresarial do estado ou regional, às cooperativas e fundações e, por fim, às entidades de outra natureza nas quais se verifique um controlo ou presunção de controlo por parte do município.

Em termos práticos este novo regime jurídico vem impor e reforçar a ideia que, em regra, todas as entidades constituídas e participadas por capitais dos municípios relevam para efeitos de endividamento municipal, alargando assim de forma significativa o perímetro de entidades a considerar.

De acordo com o artigo n.º 54 da Lei n.º 73/2013, de 3 de setembro, as entidades participadas pelo município que relevam para o apuramento da dívida total de operações orçamentais, nos seguintes termos:

a) Os serviços municipalizados e intermunicipalizados, neste último caso, de acordo, com o critério previsto no n.º 4 do artigo 16.º da Lei n.º 50/2012, de 31 de agosto;

b) As entidades intermunicipais e as entidades associativas municipais, independentemente de terem sido constituídas ao abrigo de regimes legais específicos ou do direito privado, de acordo com o critério a estabelecer pelos seus órgãos deliberativos, com o acordo expresso das assembleias municipais respetivas, ou, na sua ausência, de forma proporcional à quota de cada Município para as suas despesas de funcionamento;

c) As empresas locais e participadas de acordo com os artigos 19.º e 51.º da Lei n.º 50/2012, de 31 de agosto, exceto se se tratar de empresas abrangidas pelos setores empresarial do Estado ou regional, por força do artigo 6.º do Decreto-Lei n.º 558/99, de 17 de dezembro, alterado pelo Decreto-Lei n.º 300/2007, de 23 de agosto, e pelas Leis n.ºs 64-A/2008, de 31 de dezembro, e 55-A/2010, de 31 de dezembro, proporcional à participação, direta ou indireta, do Município no seu capital social, em caso de incumprimento das regras de equilíbrio de contas previstas no artigo 40.º daquela lei.

d) As cooperativas e as fundações, proporcional à participação, direta ou indireta, do Município; e,

e) As entidades de outra natureza relativamente às quais se verifique, de acordo com o n.º 4 do artigo 75.º, o controlo ou presunção de controlo por parte do Município, pelo montante total.

Para dar cumprimento ao disposto no art.º 54.º da nova lei das finanças locais, procede-se à definição do perímetro do grupo municipal.

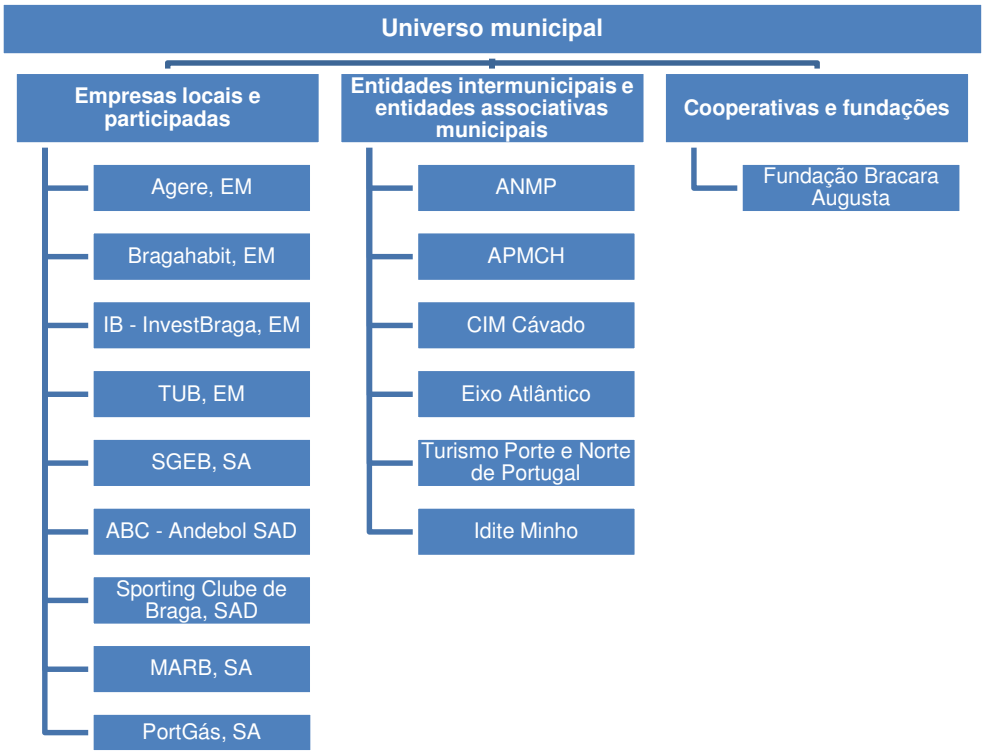
Universo municipal
Empresas locais e participadas
Entidades intermunicipais e entidades associativas municipais
Cooperativas e fundações
Agere, EM
Bragahabit, EM
IB - InvestBraga, EM
TUB, EM
SGEB, SA
ABC - Andebol SAD
Sporting Clube de Braga, SAD
MARB, SA
PortGás, SA
ANMP
APMCH
CIM Cávado
Eixo Atlântico
Turismo Porte e Norte de Portugal
Idite Minho
Fundação Bracara Augusta

Feita a delimitação do grupo autárquico, de acordo com a disposição legal do artigo 54º da Lei n.º 73/2013, importa definir as entidades relevantes para efeitos de apuramento da dívida, no presente exercício económico:

Universo municipal	% part.	RAI (Resultado antes de imposto)	Releva para efeitos da dívida	Observações
1. Entidades intermunicipais e entidades associativas municipais (alínea b) do art.º 54º)				
ANMP – Associação Nacional de Municípios Portugueses		Não aplicável	501,70€	Informação sujeita a confirmação
APMCH – Assoc. Portuguesa dos Municípios com Centro Histórico		Não aplicável	0,00€	Apenas dívidas não orçamentais
CIM – Comunidade Intermunicipal do Cávado		Não aplicável	155,59€	
Eixo Atlântico do Noroeste Peninsular		Não aplicável	4.767,19€	
Turismo Porte e Norte de Portugal, ER		Não aplicável	-	Não releva (ofício de Julho de 2014)
Idite Minho		Não aplicável	51.633,00€	
2. Empresas locais e participadas (alínea c) do art. 54.º)				
AGERE - Empresa de Águas Efluentes e Resíduos de Braga, EM	51%	5.302.993,9€	-	Não releva – contas equilibradas
BRAGAHABIT - Empresa Municipal de Habitação, EM	100%	221.644,94€	-	Não releva – contas equilibradas
IB - Agência para a Dinamização Económica, EM	100%	123.491,61€	-	Não releva – contas equilibradas
Teatro Circo de Braga, EM, SA	100%	(709.017,34€)	-	Cobertura de prejuízos realizada nos termos do art.º 35, do CSC
TUB - Empresa Transportes Urbanos de Braga, EM	100%	388.276,07€	-	Não releva – contas equilibradas
SGEB - Sociedade Gestora de Equipamentos de Braga, SA	49%	(100.758,79€)	24.532.819,21€	
ABC de Braga - Andebol SAD	40%	657.691,49€	-	Não releva – contas equilibradas
SCB - Sporting Clube de Braga, SAD	17,14%	(2.251.305,00€)	4.003.819,15€	Informação sujeita a confirmação
MARB - Mercado Abastecedor da Região de Braga, SA	16,65%	122.150,05€	-	Não releva – contas equilibradas
PORTGÁS - Sociedade de Produção e Distribuição de Gás, SA	0,25%	33.989.000€	-	Não releva – contas equilibradas
3. Cooperativas e fundações (alínea d) do art. 54.º)				
Fundação Bracara Augusta	25%	Não aplicável	58.496,98€	

De referir que as entidades intermunicipais e as entidades associativas, relevam sempre para o endividamento na percentagem da sua quota para as despesas de funcionamento da entidade. Quanto às cooperativas e fundações relevam sempre na percentagem da sua quota, enquanto, as outras entidades, relevam pelo montante total, sempre que se verifique a disposição legal do n.º 4 do artigo 75º., ou seja, o controlo ou presunção de controlo por parte do Município.

Merecem particular destaque as entidades de natureza empresarial participadas pelo município, que apenas relevam para efeitos da dívida municipal caso não apresentem resultados anuais equilibrados. O enquadramento legal define-o como sendo o caso dos resultados líquidos antes de impostos se apresentarem negativos, da apreciação das suas contas anuais.

Relativamente ao exercício de 2014, da verificação da regra de equilíbrio anual de contas às empresas participadas pelo município de Braga, verificámos que:

- A empresa Teatro Circo de Braga, EM, SA apresenta contas desequilibradas, pois os resultados líquidos antes de impostos são negativos. No entanto, o município efetuou, em tempo útil, a cobertura de prejuízos, nos termos do n.ºs 6 e 8, do art.º 40, da lei n.º 50/2012, de 31 de agosto, para colmatar o desequilíbrio verificado, pelo que não contribuirá para os limites do endividamento municipal;

- Neste sentido, apenas a empresa SGEB, SA e SCB, SAD contribuirão para o endividamento por apresentarem resultados antes de impostos negativos, na proporção da participação financeira do município.

Delineado o perímetro das entidades que, no exercício de 2014, relevam para o apuramento da dívida total de operações orçamentais de todo o grupo municipal, procedemos ao cálculo, conforme apresentado no quadro abaixo.

As dívidas orçamentais estão refletidas nos balanços das diversas entidades, às quais temos que deduzir as operações de tesouraria, que são as cobranças e/ou as retenções a entidades externas, bem como o valor correspondente a cauções/garantias. Assim, e tendo em consideração todo o grupo municipal, podemos aferir que a dívida do grupo municipal se distribui da seguinte forma:

Código das contas POCAL	Endividamento Municipal	Valores em 31/dez/2014
Município - dívida das operações orçamentais reportada à DGAL		
	Dívida a terceiros - médio e longo prazo:	
2312	Dívidas a instituições de crédito	47.743.701,05
268	Outros credores	8.752.125,56
	Total - dívidas mlp	**56.495.826,61€**
	Dívida a terceiros - curto prazo*:	
231	Dívidas a instituições de crédito****	0,00
232	Empréstimos por obrigações	0,00
233	Empréstimos por títulos de participação	0,00
219	Adiantamentos de clientes, contribuintes e utentes	3.528.949,73
221	Fornecedores, c/c	969.091,34
228	Fornecedores - faturas em receção e conferência	1.336.579,97
252	Credores pela execução do orçamento****	0,00
2611	Fornecedores de imobilizado, c/c	1.211.431,14
24	Estado e outros entes públicos (excluída de oper. não-orçamentais)	67.311,05
268	Outros credores	14.749,58
	Total - dívidas cp	**7.128.112,81€**
	Total - dívidas do município	**63.623.939,42€**

Entidades relevantes para efeitos de limites da dívida total:	**Valores em 31/dez/2014**
1. Entidades intermunicipais e entidades associativas municipais (alínea b) do art.º 54º)	
ANMP – Associação Nacional de Municípios Portugueses	501,70
Eixo Atlântico do Noroeste Peninsular	4.767,19
CIM – Comunidade Intermunicipal do Cávado	155,59
Idite Minho	51.633,00
2. Empresas locais e participadas (alínea c) do art. 54.º)	
SGEB - Sociedade Gestora de Equipamentos de Braga, SA	24.532.819,21
SCB - Sporting Clube de Braga, SAD	4.003.819,15
3. Cooperativas e fundações (alínea d) do art. 54.º)	
Fundação Bracara Augusta	58.496,98
(2) Dívida total	**92.276.132,24€**

No orçamento de Estado para 2015, refere no seu artigo 98º n.º 8 que o montante referente à contribuição de cada Município para o Fundo de Apoio Municipal não releva para o limite da dívida total previsto no n.º 1 do artigo 52.º da Lei n.º 73/2013, de 3 de setembro, pelo que, por analogia, e não tendo sido uma despesa realizada pelo Município, mas sim imposta por lei, não será incluída para efeitos de endividamento, no ano de 2014, apesar de devidamente divulgada na conta #268 "Outros credores", no balanço do município.

Uma vez determinada a dívida total do município, é possível dizer-se que o município de braga, a 31 de dezembro de 2014, não só cumpriu o disposto no n.º 1, do art.º 52, da nova lei das finanças locais, como apresenta uma margem disponível de 15.510.019 €, face ao limite.

Limite máximo da dívida total do grupo municipal a 31/12/2014	108.171.715€
Dívida total a 31 de dezembro de 2014	92.276.132€
Margem face ao limite	**15.895.583€**

Importa agora fazer-se uma análise comparativa, por forma a evidenciarmos as rubricas que mais contribuíram para a diminuição da dívida.

Código das contas POCAL	Endividamento Municipal	Valores em 31/dez/2013	Valores em 31/dez/2014	Var. (%)
Município - dívida das operações orçamentais reportada à DGAL				
	Dívida a terceiros - médio e longo prazo:			
2312	Dívidas a instituições de crédito	54.184.451,79	47.743.701,05	-11,89%
268	Outros credores	9.518.529,67	8.752.125,56	-8,05%
	Total - dívidas mlp	**63.702.981,46**	**56.495.826,61**	**-11,31%**
	Dívida a terceiros - curto prazo:			
231	Dívidas a instituições de crédito	0,00	0,00	-
232	Empréstimos por obrigações	0,00	0,00	-
233	Empréstimos por títulos de participação	0,00	0,00	-
219	Adiantamentos de clientes, contribuintes e utentes	3.974.602,26	3.528.949,73	-11,21%
221	Fornecedores, c/c	446.639,17	969.091,34	116,97%
228	Fornecedores - faturas em receção e conferência	317.315,58	1.336.579,97	321,21%
252	Credores pela execução do orçamento	0,00	0,00	-
2611	Fornecedores de imobilizado, c/c	4.796.235,17	1.211.431,14	-74,74%
24	Estado e outros entes públicos	464.522,56	67.311,05	-85,51%
268	Outros credores	8.851,35	14.749,58	66,64%
	Total - dívidas cp	**10.008.166,09**	**7.128.112,81**	**-28,78%**
	Total - dívidas do município	**73.711.147,55**	**63.623.939,42**	**-13,68%**
Entidades relevantes para efeitos do limite da dívida total		33.731.343,73€	28.652.192,82€	-15,06%
	Dívida total do município	**107.442.491,28€**	**92.276.132,24€**	**-14,12%**

Relembrando uma vez mais a fórmula de cálculo descrita acima, a 31 de dezembro de 2014, o município de braga, cumpriu o disposto no n.º 1, do art.º 52:

$$1{,}5 * MRCLC_{(2011{,}2012\ e\ 2013)} + \ 20\%\ MD \geq DOOM_{31\ dez/14} + DER_{31\ dez/14}$$

MD – Margem disponível determinada a 31/12/2013

Assim,

$$108.171.715€€ \geq \ 63.623.939{,}42€ + 28.652.192{,}82€$$

Resultando numa folga face ao limite máximo de cerca de **15,9 milhões €.**

De 2013 para 2014, o município de braga reduziu a sua dívida em cerca de 10 milhões de euros e a dívida do universo municipal em cerca de 15,2 milhões de euros. Explicando, a dívida a terceiros, a médio e longo prazo, diminuiu 7.207.154€, pelo que o município demonstra capacidade de honrar os compromissos assumidos. De igual modo, de 2013 para 2014, assiste-se a uma redução da dívida de curto prazo de 2.880.053€, particularmente evidente na rubrica de fornecedores de imobilizado.

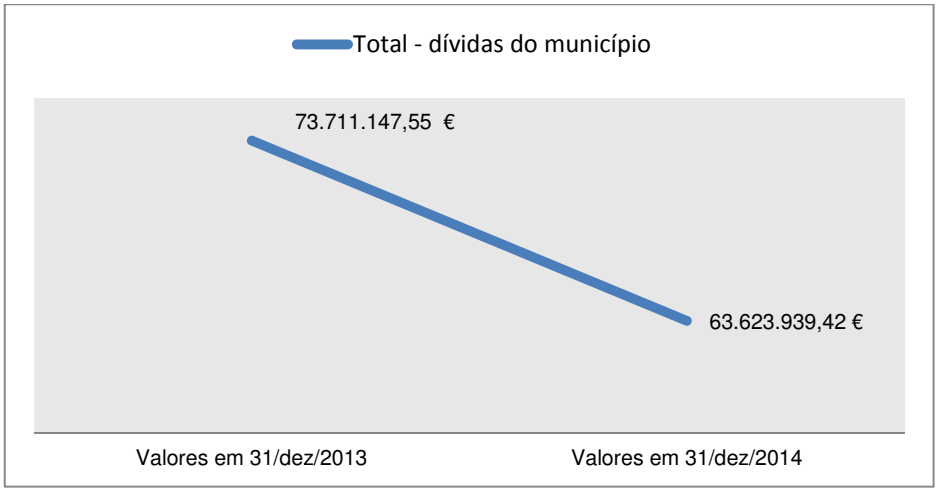

Com efeito, o Município, não se encontra sujeito às sanções previstas no dispositivo legal Lei n.º 73/2013, de 3 de setembro, artigo 52.º, n.º 4, uma vez que não aumentou o seu endividamento mais do que o permitido.

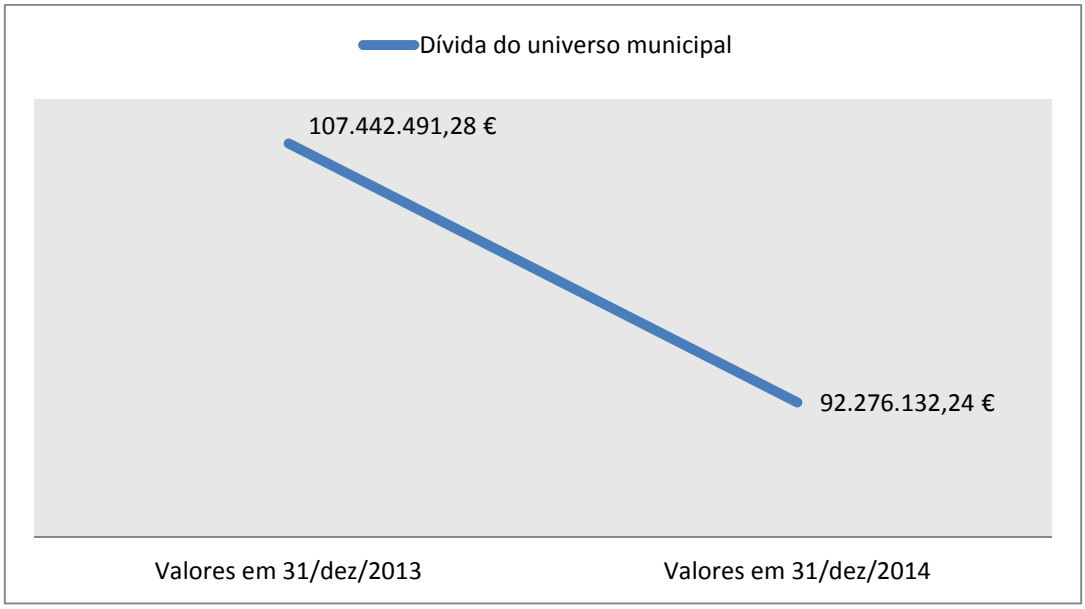

4.3.3. Limites para 2015

Para o ano de 2015, e tendo em consideração o disposto no n.º 1 do art.º 52.º da Lei n.º 73/2013, de 3 de setembro, abaixo se apresenta o limite máximo para o ano de 2015.

DESIGNAÇÃO	2012 Valor	2013 Valor	2014 Valor
Total da Receita Corrente	**70.306.201**	**76.703.989**	**71.237.104**
Impostos Diretos	32.568.629	34.736.083	34.526.548
Impostos Indiretos	1.799.643	1.369.428	1.197.638
Taxas, Multas e Outras Penalidades	1.371.613	1.267.110	1.367.077
Rendimentos de Propriedade	4.172.197	6.842.991	2.712.313
Transferências Correntes	28.359.603	30.830.111	29.777.948
Vendas de Bens e Prestações de Serviços	1.357.682	1.403.061	1.335.300
Outras Receitas Correntes	676.834	255.205	320.280
Média aritmética da receita corrente líquida cobrada nos três exercícios anteriores			**72.749.098 €**
Limite da dívida total (1,5 vezes a média da receita corrente líquida cobrada nos três exercícios anteriores)			**109.123.647 €**

Note-se que o limite apresentado é o limite total previsto no artigo supra citado. No entanto, e dado que o município de braga se posicionou abaixo do valor de dívida total a 31 de dezembro de 2014, a margem de endividamento será determinada de acordo com o previsto na alínea b) do n.º 3 do art.º 52 da Lei n.º 73/2013, de 3 de setembro, ou seja, "só pode aumentar, em cada exercício, o valor correspondente a 20 % da margem disponível no início de cada um dos exercícios".

Deste modo, e tendo em consideração a dívida do grupo municipal a 31 de dezembro de 2014, e o limite máximo apurado, a margem de endividamento se afere no quadro seguinte:

Dívida total a 31 de dezembro de 2014	92.276.132,24€
Margem disponível	16.847.514,76€
Possibilidade de crescimento (20% a margem disponível)	3.369.502,95€
Limite máximo a 31/12/2015	**95.645.635,19€**

5 - Desempenho Económico-Financeiro

5.1 - Análise da Estrutura do Balanço

O Balanço foi elaborado para analisar a situação patrimonial e posição financeira do município em 31 de Dezembro de 2014, conforme determina o Plano Oficial das Autarquias Locais (POCAL). Assim, o quadro n.º 18 reflete a estrutura e a evolução patrimonial deste Município entre os exercícios de 2013 e 2014.

O Ativo Líquido apresenta um valor de 600.955.317€, no final de 2014. Comparando este valor com o registado no final do ano anterior (551.373.706€), verificamos que houve um acréscimo de 49,6 milhões de euros, ou seja, de 9%, essencialmente devido ao aumento de Acréscimos e Diferimentos (+27,5 M€) e do Imobilizado Líquido (+ 21 M€).

Quadro N.º18

Estrutura e Evolução Patrimonial da Autarquia: Balanço Sintético

(un.: euros)

	2014		2013		Variação	
Descrição	**Valor**	**%**	**Valor**	**%**	**Valor**	**%**
Imobilizado	561 930 087	94%	541 020 223	98%	20 909 864	4%
Existências	244 683	0%	0	0%	244 683	-
Dívidas de terceiros	4 689 954	1%	2 763 780	1%	1 926 173	70%
Disponibilidades	2 736 433	0%	3 716 587	1%	-980 154	-26%
Acréscimos e diferimentos	31 354 161	5%	3 873 116	1%	27 481 045	710%
ACTIVO	**600 955 317**	**100%**	**551 373 706**	**100%**	**49 581 611**	**9%**
Património	190 135 042	41%	190 138 693	46%	-3 651	0%
Ajustamentos em partes de capital	8 907 187	2%	0	0%	8 907 187	-
Reservas	14 660 127	3%	13 510 669	3%	1 149 458	9%
Resultados transitados	231 046 292	50%	185 415 862	45%	45 630 431	25%
Resultado líquido do exercício	14 063 920	3%	20 775 354	5%	-6 711 434	-32%
FUNDOS PRÓPRIOS	**458 812 569**	**97%**	**409 840 578**	**95%**	**48 971 990**	**12%**
Provisões para riscos e encargos	601 309	0,4%	0	0%	601 309	-
Dívidas a terceiros - médio e longo prazo	56 495 827	40%	62 757 524	44%	-6 261 698	-10%
Dívidas a terceiros - curto prazo	13 533 033	10%	13 113 332	9%	419 701	3%
Acréscimos e diferimentos	71 512 580	50%	65 662 271	46%	5 850 308	9%
PASSIVO	**142 142 748**	**100%**	**141 533 128**	**100%**	**8 311**	**0,0%**

O **Passivo**, no valor de 142.142.748€, manteve-se praticamente inalterado, ainda que seja de salientar a redução de 10% das dívidas a terceiros de médio e longo prazo, resultante da amortização de dívidas a instituições de crédito.

Os **Fundos Próprios**, que totalizaram 459 milhões de euros em 2014, aumentaram 49 milhões de euros, ou seja, 12% face a 2013. Este facto resulta, do aumento de 45,6 milhões de euros dos Resultados Transitados e de 8,9 milhões de euros nos Ajustamento em Partes de Capital. O Resultado Líquido do Exercício superou os 14 milhões de euros.

5.2 - Demonstração de Resultados por Natureza

No Quadro n.º 19, irá ser analisado o mapa de Demonstração de Resultados por Natureza, estudando-se os fatores que determinaram o Resultado Líquido do Exercício.

QUADRO N.º19

Demonstração dos Resultados por Natureza

Descrição	2014		2013		Variação	
	Valor	%	Valor	%	Valor	%
Custos e Perdas						
CMVMC	0	0%	0	0%	0	-
FSE	17 485 282	25%	15 997 626	23%	1 487 655	9%
Pessoal	24 522 549	36%	26 045 574	37%	-1 523 024	-6%
Transferências e subsídios	15 066 953	22%	14 138 886	20%	928 067	7%
Amortizações do exercício	8 149 595	12%	8 055 824	11%	93 770	1%
Provisões	601 309	1%		0%	601 309	0%
Custos Financeiros	1 204 492	2%	687 348	1%	517 144	75%
Outros custos	1 581 721	2%	5 646 931	8%	-4 065 209	-72%
TOTAL DE CUSTOS E PERDAS	**68 611 901**	**100%**	**70 572 189**	**100%**	**-1 960 288**	**-3%**
Proveitos e Ganhos						
Vendas e prestações de serviços	7 992 249	10%	1 505 351	2%	6 486 898	431%
Impostos e taxas	39 278 463	48%	37 712 852	41%	1 565 611	4%
Proveitos Suplementares	623	0%	13 525 551	15%	-13 524 928	-100%
Transferências e subsídios correntes obtidos	30 810 942	37%	33 170 734	36%	-2 359 792	-7%
Proveitos financeiros	2 319 250	3%	4 350 317	5%	-2 031 067	-47%
Trabalhos para a própria entidade	791 280	1%	0	0%	791 280	0%
Outros Proveitos	1 483 014	2%	1 082 738	1%	400 275	37%
TOTAL DE PROVEITOS E GANHOS	**82 675 821**	**100%**	**91 347 543**	**100%**	**-8 671 722**	**-9%**
RESULTADO LÍQUIDO DO EXERCÍCIO	**14 063 920**		**20 775 354**		**-6 711 434**	**-32%**

O **Resultado Líquido do Exercício,** do ano de 2014, foi de **14,1 milhões de euros.** Verificamos assim que houve um decréscimo no **Resultado Líquido do Exercício** de 32%, originado sobretudo pela redução de 8,7 milhões de euros nos proveitos.

5.2.1 – Custos

Os **custos do exercício** totalizaram 68,6 milhões de euros, tendo diminuído 3% em comparação com o ano de 2013, sobretudo devido à diminuição de 4,5 milhões de euros dos Custos e Perdas Extraordinários.

Os Custos com Pessoal representam 36% do total dos custos, tendo diminuído 1,5 milhões de euros, relativamente ao ano anterior.

Figura N.º11
Comparação de Custos

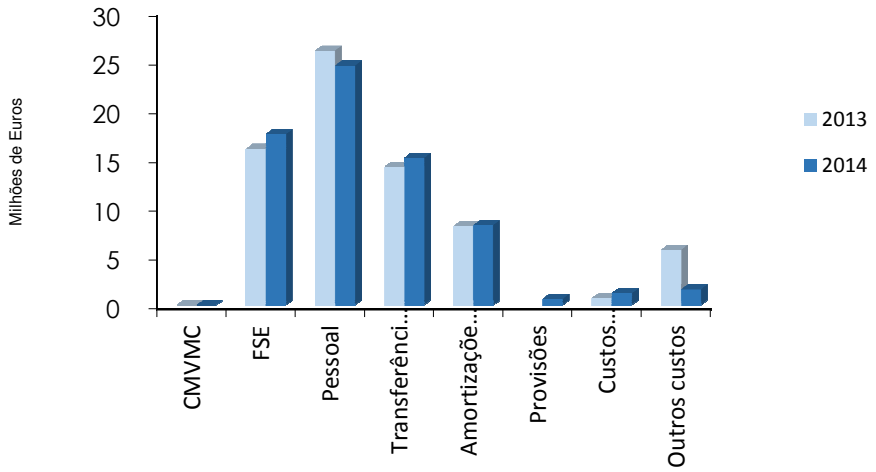

5.2.2 – Proveitos

Os **Proveitos do Exercício** totalizaram **82,7 milhões de euros**, em 2014.

Esta redução de 8,7 milhões de euros fica-se a dever sobretudo à diminuição drástica dos Proveitos Suplementares (-13,5 M€), ainda que compensada em parte pelo aumento de 6,5 milhões de euros nas Vendas e prestações de Serviços.

Ao observarmos a Figura n.º12, constatamos que a maioria dos Proveitos provém dos **Impostos e Taxas** e das **Transferências e Subsídios Correntes Obtidos**. Ao analisarmos estas duas rubricas no Quadro n.º19, verificamos que as mesmas ocupam 85% dos proveitos do município, em que os Impostos e Taxas apresentam um total de 39,3 M€ e as Transferências e Subsídios Correntes Obtidos 30,8 M€.

Figura N.º12
Comparação de Proveitos

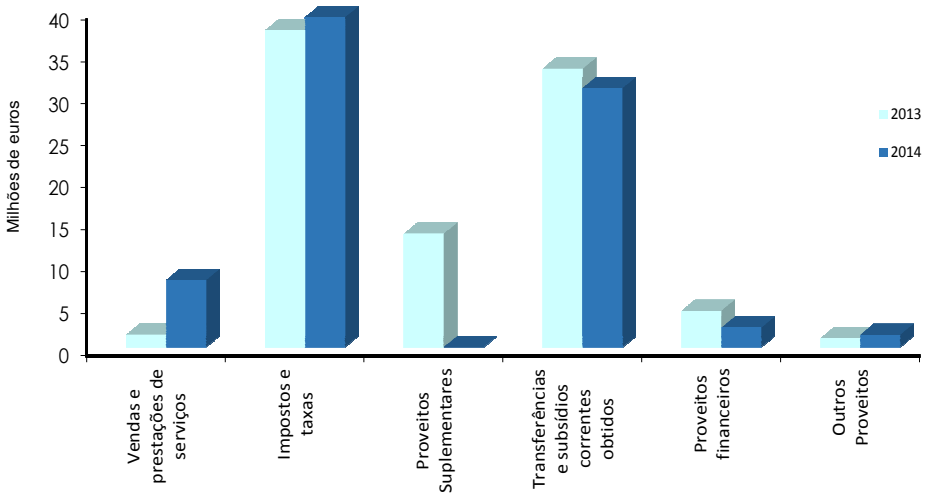

6 – Indicadores

De forma a possibilitar uma visão objetiva da atividade desenvolvida pelo Município de Braga durante o ano de 2014, bem como da respetiva evolução no período de 2011 a 2014, destacamos o capítulo 6 para analisar vários indicadores.

6.1 – Indicadores Globais

MEIOS HUMANOS

Quadro N.º20 – Indicadores dos Meios Humanos

	Indicadores	2011	2012	2013	2014
5	Despesas Com Pessoal / População de Braga	144 €	130 €	139 €	135 €
6	Despesas c/pessoal Mensal / Trabalhadores do Município	1 236 €	1 154 €	1 237 €	1 441 €
7	População de Braga / Trabalhadores do Município	103	106	107	128

5 - Despesa com Pessoal/munícipe

O indicador Despesa com Pessoal por munícipe diminuiu de 139 €, em 2013, para 135 €, em 2014, devido à diminuição das despesas com pessoal.

6 - Encargo Médio Mensal com Pessoal/trabalhador municipal

Em 2014, o encargo médio mensal por trabalhador aumentou, ou seja, cada trabalhador tem um custo médio para o município de 1.441 €.

7 - Número de Munícipes/trabalhador municipal

Em 2014 existia 1 trabalhador por cada 128 habitantes de Braga, revelando uma evolução positiva em relação aos três últimos exercícios, em resultado da diminuição do número de trabalhadores do município.

MEIOS FINANCEIROS

Quadro N.º21 – Indicadores dos Meios Financeiros

	Indicadores	2011	2012	2013	2014
8	Aq. De Bens e serviços / População de Braga	78	84	92	94
9	Investimento / População de Braga	48	76	119	71
10	Despesas Obrigatórias / População de Braga	227	219	244	238
11	Δ Receita Total / Receita total do ano anterior	-5%	-4%	18%	-13%
12	Δ Despesa Total / Despesa total do ano anterior	-9%	4%	14%	-12%
13	Juros pagos / Capital em dívida	1,6%	1,8%	0,9%	0,8%

8 - Bens e Serviços Providos/munícipe

O encargo médio por munícipe com a Aquisição de Bens e Serviços Municipais, em 2014, totalizou 94 €.

9 - Investimento Realizado/munícipe

A aquisição de bens de investimento por munícipe é de 71 €, em 2014, fruto da diminuição do investimento total.

10 - Despesas de Funcionamento/munícipe

As despesas de funcionamento por habitante ascendem a 238 €, menos 6 euros do que em 2013.

11 - Evolução da Receita Total

A Receita Total apresenta uma taxa de crescimento negativa de 13%, entre 2013 e 2014, que se deve essencialmente à diminuição das Transferências de Capital.

12 - Evolução da Despesa Total

O rácio da evolução das Despesas municipais é negativo em 12,1%, o que se deve em grande parte ao decréscimo da Aquisição de Bens de Investimento face ao ano de 2013.

13 - Custo Médio dos Empréstimos Contraídos

O custo médio dos empréstimos contraídos desceu 0,1 pontos percentuais para 0,8%, mantendo-se abaixo de 1%.

6.2 – Indicadores de Eficácia

Quadro N.º22 – Indicadores de Eficácia

	Indicadores	2011	2012	2013	2014
14	Receita total cobrada / Receita final orçada	84%	72%	81%	79%
15	Despesa executada / Despesa final orçada	80%	73%	81%	81%
16	Investimento realizado / Investimento final previsto	36%	36%	59%	72%

14 - Taxa de Execução da Receita

A taxa de execução da receita foi de 79%, em 2014, menos dois pontos percentuais face ao ano anterior, continuando a espelhar bom rigor nas previsões e a capacidade de realização da autarquia.

15 - Taxa de Execução da Despesa

Em 2014, a taxa de execução da despesa manteve-se em 81%.

16 - Taxa de Execução das Despesas de Investimento

A execução das despesas de investimento atingiu os 72%, em 2014, a maior dos últimos 8 anos e o dobro da execução de 2011 e 2012.

6.3 – Indicadores de Eficiência/Produtividade

Quadro N.º23 – Indicadores de Eficiência/Produtividade

	Indicadores	2011	2012	2013	2014
17	Investimento / Emprestimos utilizados	-	-	-	-
18	Investimento / Despesas de funcionamento	0,21	0,35	0,49	0,30
19	Investimento / Trabalhadores do Município	4916	8095	12694	9078
20	Receita Total / Trabalhadores do Município	49560	49278	58449	60891

17 - Investimento Realizado/unidade utilizada de empréstimo

Este indicador relaciona o investimento municipal com os empréstimos de médio e longo prazo obtidos, permitindo aferir o montante investido por cada unidade utilizada de empréstimo. Em 2014, o investimento foi financiado na totalidade por recursos próprios da autarquia, não se tendo recorrido a empréstimos bancários de médio e longo prazo. Refira-se que os empréstimos de curto prazo não são aqui considerados, já que são liquidados no próprio exercício.

18 - Investimento Realizado/unidade gasta em funcionamento

A percentagem de investimento realizado por unidade gasta em funcionamento, em 2014, foi de 30%.

19 - Despesa de Investimento Realizada/trabalhador

Foram investidos no concelho de Braga 9.078 € por cada trabalhador do município, em 2014.

20 - Receita Total Arrecadada/trabalhador

A receita arrecadada por cada trabalhador do município é de 60.891 € em 2014, verificando-se neste rácio um aumento de 4% relativamente ao ano anterior.

7 – Aspetos mais significativos da conta anual da Autarquia

A – Processo Orçamental

1) O Orçamento da Receita, no ano de 2014, obteve um montante de execução no valor de **87.378.716 €**, com uma **taxa de execução de 79,3%**. **E**ste orçamento foi aprovado com uma previsão de receitas no montante de **110.131.681 €.**

2) Principais fontes de receita:

	Valor	Peso
• Receitas Fiscais	37 091 264 €	42,4%
• Transferências Correntes	29 777 948 €	34,1%
• Passivos financeiros	8 000 000 €	9,2%
• Transferências de Capital	6 935 754 €	7,9%

3) No ano de 2014, o Orçamento da Despesa executada foi de **87.136.871 €**, com uma taxa de execução de **79,12%.** Este orçamento foi aprovado com uma previsão de despesas no montante de **110.131.681 €.**

4) Principais despesas realizadas:

	Valor	Peso
• Despesas com Pessoal	24 503 120 €	28,1%
• Aquisição de Bens e Serviços	17 076 189 €	19,6%
• Passivos Financeiros	14 440 751 €	16,6%
• Transferências Correntes	13 407 406 €	15,4%
• Aquisição de Bens de Investimento	12 862 956 €	14,8%

5) Nas Operações de Tesouraria os movimentos de entrada tiveram um resultado de **10.257.428€** e os movimentos de saída totalizaram **10.454.716€.** Tendo sido o saldo transitado de 2013 de **2.619.906€**, o Saldo Final de Operações de Tesouraria resultou em **2.422.618€.**

6) Em 2014, o **montante de garantias e cauções** recebidas totalizou os **2.386.440€** e o montante devolvido foi de **664.542€.** Tendo o saldo inicial de garantias e cauções apresentadas por terceiros anunciado um montante de **1.805.391€,** o saldo final é de **3.527.290€.**

7) Saldo de Gerência de 2014 para 2015:

	Valor
• Saldo da Execução Orçamental	1.338.526 €
• Saldo das Operações de Tesouraria	2.422.618 €
• Saldo das Contas de Ordem	445.785 €

8) Poupança Corrente:

	Valor
• Poupança Corrente Prevista	7 899 319 €
• Poupança Corrente Executada	13 377 891 €

B – Desempenho Económico-Financeiro

1) O **Balanço** exprime a relação existente entre Ativo, Passivo e Fundos Próprios e espelha, de forma adequada e substantiva, a situação patrimonial da Autarquia em 31 de Dezembro de 2014.

O balanço de 2014 evidenciou:

	2014	2013
⇨ Total do Ativo Líquido	600.955.317 €	551.373.706 €
⇨ Fundos Próprios	458.812.569 €	409.840.578 €
⇨ Passivo	142.142.748 €	141.533.128 €
⇨ Resultado Líquido	14.063.920 €	20.775.354 €

2) – Também conhecida como conta de lucros e perdas, a **Demonstração de Resultados** fornece uma visão sobre a capacidade do Município de gerar lucro durante o período de tempo considerado.

Demonstração de Resultados por Natureza:

	2014	2013
⇨ Resultados Operacionais	12.631.280 €	21.669.693 €
⇨ Resultados Financeiros	1.114.758 €	3.662.969 €
⇨ Resultados Correntes	13.746.038 €	25.332.662 €
⇨ Resultado Líquido	14.063.920 €	20.775.354 €

3) – Movimentos nas Rubricas do **Ativo Imobilizado**:

	2014
⇨ Aumento do Imobilizado Líquido	20.909.864 €
⇨ Amortizações do Exercício	8.149.595 €

4) – **Investimento** realizado no último biénio:

	2014	**2013**
⇨ Investimento	12.862.956 €	21.540.958 €

5) – Outros registos relevantes:

	2014	**2013**
⇨ Proveitos diferidos	67.714.543 €	62.003.792 €

6) - Composição das **Dívidas a Terceiros – Médio e Longo Prazo**:

	2014	**2013**
⇨ Dívidas a Instituições de Crédito	47.743.701 €	54.184.452 €
⇨ Outros Credores	8.752.126 €	8.573.072 €
	56.495.827 €	**62.757.524 €**

7) - Composição da **Dívida a Terceiros Curto Prazo**:

	2014	2013
⇨ Fornecedores, c/c	969.091 €	446.639 €
⇨ Fornecedores – Faturas em conferência	1.336.580 €	317.316 €
⇨ Clientes e utentes com cauções	228.290 €	250.568 €
⇨ Adiantamentos de clientes e utentes	3.528.950 €	3.974.602 €
⇨ Fornecedores de Imobilizado, c/c	1.211.431 €	4.796.235 €
⇨ Fornecedores com garantias	1.494.485 €	1.554.823 €
⇨ Estado e Outros Entes Públicos	756.326 €	810.264 €
⇨ Outros credores	4.007.880 €	962.885 €
	13.533.033 €	**13.113.332 €**

8 – Proposta de Aplicação de Resultados

Nos termos do disposto no ponto 2.7.3 do Plano Oficial de Contabilidade das Autarquias Locais, propõe-se que o Resultado Líquido do Exercício, no montante de 14.063.919,73€, seja distribuído por:

Reservas Legais – **703.195,99**€

Resultados Transitados – **13.360.723,74€**

Braga, 21 de abril de 2015

ANEXOS

ANEXO I

ORGANIGRAMA

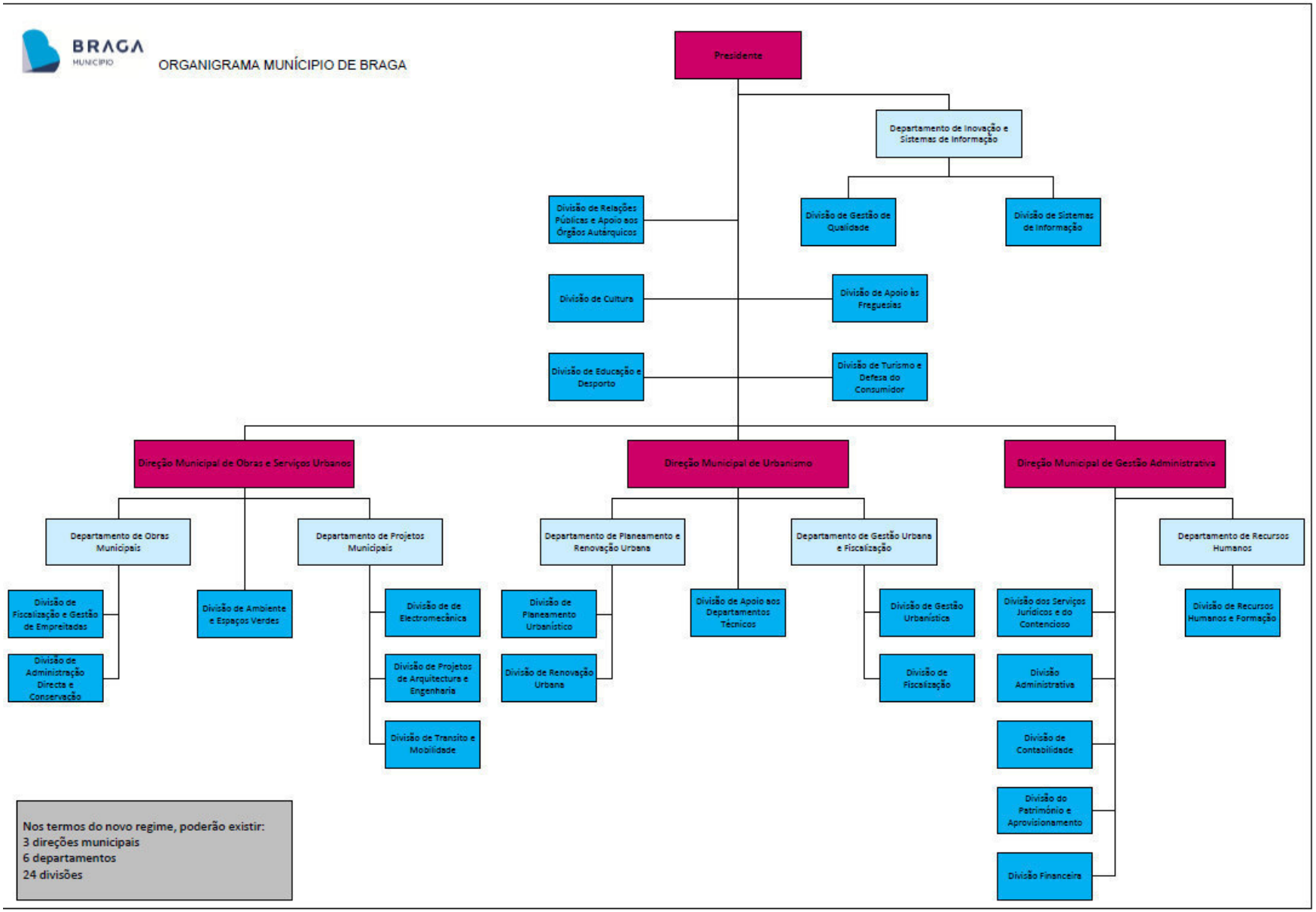
BRAGA
MUNICÍPIO
ORGANIGRAMA MUNÍCIPIO DE BRAGA
Presidente
Departamento de Inovação e Sistemas de Informação
Divisão de Relações Públicas e Apoio aos Órgãos Autárquicos
Divisão de Gestão de Qualidade
Divisão de Sistemas de Informação
Divisão de Cultura
Divisão de Apoio às Freguesias
Divisão de Educação e Desporto
Divisão de Turismo e Defesa do Consumidor
Direção Municipal de Obras e Serviços Urbanos
Direção Municipal de Urbanismo
Direção Municipal de Gestão Administrativa
Departamento de Obras Municipais
Departamento de Projetos Municipais
Departamento de Planeamento e Renovação Urbana
Departamento de Gestão Urbana e Fiscalização
Departamento de Recursos Humanos
Divisão de Fiscalização e Gestão de Empreitadas
Divisão de Administração Directa e Conservação
Divisão de Ambiente e Espaços Verdes
Divisão de de Electromecânica
Divisão de Projetos de Arquitectura e Engenharia
Divisão de Transito e Mobilidade
Divisão de Planeamento Urbanístico
Divisão de Renovação Urbana
Divisão de Apoio aos Departamentos Técnicos
Divisão de Gestão Urbanística
Divisão de Fiscalização
Divisão dos Serviços Jurídicos e do Contencioso
Divisão Administrativa
Divisão de Contabilidade
Divisão do Património e Aprovisionamento
Divisão Financeira
Divisão de Recursos Humanos e Formação
Nos termos do novo regime, poderão existir:
3 direções municipais
6 departamentos
24 divisões

ANEXO II

MAPA DE CONTROLO ORÇAMENTAL DA RECEITA

BRAGA MUNICÍPIO

7.3.2 - CONTROLO ORÇAMENTAL - RECEITA

Ano **2014**

Município de Braga

(Unidade: €)

Classificação económica		Previsões corrigidas	Receitas por cobrar no início do ano	Receitas liquidadas	Liquidações anuladas	Receitas cobradas brutas	Reembolsos e restituições		Receita cobrada líquida	Receitas por cobrar no final do ano	%
Código	Descrição						Emitidos	Pagos			
(1)	(2)	(3)	(4)	(5)	(6)	(7)	(8)	(9)	(10)=(7)-(9)	(11)=(4)+(5)-(6)-(7)	(12)
01	IMPOSTOS DIRECTOS	40.600.000,00	0,00	34.526.548,28	0,00	34.526.548,28	0,00	0,00	34.526.548,28	0,00	85,04
0102	OUTROS	40.600.000,00	0,00	34.526.548,28	0,00	34.526.548,28	0,00	0,00	34.526.548,28	0,00	85,04
010202	IMPOSTO MUNICIPAL SOBRE IMÓVEIS	26.000.000,00	0,00	21.502.723,28	0,00	21.502.723,28	0,00	0,00	21.502.723,28	0,00	82,70
010203	IMPOSTO UNICO DE CIRCULAÇÃO	4.500.000,00	0,00	4.300.410,83	0,00	4.300.410,83	0,00	0,00	4.300.410,83	0,00	95,56
010204	IMPOSTO MUNICIPAL S/TRANSMISSÕES IMÓ	6.500.000,00	0,00	5.121.598,17	0,00	5.121.598,17	0,00	0,00	5.121.598,17	0,00	78,79
010205	DERRAMA	3.500.000,00	0,00	3.502.428,99	0,00	3.502.428,99	0,00	0,00	3.502.428,99	0,00	100,07
010207	IMPOSTOS ABOLIDOS	100.000,00	0,00	99.387,01	0,00	99.387,01	0,00	0,00	99.387,01	0,00	99,39
01020701	CONTRIBUIÇÃO AUTÁRQUICA	20.000,00	0,00	11.388,85	0,00	11.388,85	0,00	0,00	11.388,85	0,00	56,94
01020702	SISA	80.000,00	0,00	87.998,16	0,00	87.998,16	0,00	0,00	87.998,16	0,00	110,00
02	IMPOSTOS INDIRECTOS	1.735.000,00	36.796,08	1.200.981,46	0,00	1.197.638,03	3.343,43	0,00	1.197.638,03	36.796,08	69,03
0202	OUTROS	1.735.000,00	36.796,08	1.200.981,46	0,00	1.197.638,03	3.343,43	0,00	1.197.638,03	36.796,08	69,03
020206	IMPOSTOS INDIRECTOS ESPECÍFICOS DAS A	1.705.000,00	36.780,34	1.164.876,06	0,00	1.161.920,78	2.955,28	0,00	1.161.920,78	36.780,34	68,15
02020601	MERCADOS E FEIRAS	100.000,00	4.360,89	58.933,37	0,00	58.933,37	0,00	0,00	58.933,37	4.360,89	58,93
02020602	LOTEAMENTOS E OBRAS:	383.000,00	31.559,34	357.933,59	0,00	357.933,59	0,00	0,00	357.933,59	31.559,34	93,46
0202060201	LICENÇAS P/OBRAS DIVERSAS	10.000,00	0,00	12.772,12	0,00	12.772,12	0,00	0,00	12.772,12	0,00	127,72
0202060203	INFRAESTRUTURAS URBANÍSTICAS	350.000,00	31.559,34	282.404,28	0,00	282.404,28	0,00	0,00	282.404,28	31.559,34	80,69
0202060204	TAXA DE COMPENSAÇÃO	20.000,00	0,00	62.757,19	0,00	62.757,19	0,00	0,00	62.757,19	0,00	313,79
0202060205	OUTRAS	3.000,00	0,00	0,00	0,00	0,00	0,00	0,00	0,00	0,00	0,00
02020603	OCUPAÇÃO DA VIA PÚBLICA	500.000,00	496,52	411.229,20	0,00	409.851,80	1.377,40	0,00	409.851,80	496,52	81,97
02020605	PUBLICIDADE	550.000,00	57,52	161.519,62	0,00	160.754,98	764,64	0,00	160.754,98	57,52	29,23
02020607	UTILIZAÇÃO DA REDE VIÁRIA MUNICIPAL	1.000,00	0,00	1.737,70	0,00	1.737,70	0,00	0,00	1.737,70	0,00	173,77
02020699	OUTROS:	171.000,00	306,07	173.522,58	0,00	172.709,34	813,24	0,00	172.709,34	306,07	101,00
0202069901	TMDP - TAXA MUNICIPAL DIREITOS PASSAGE	70.000,00	0,00	43.447,95	0,00	43.447,95	0,00	0,00	43.447,95	0,00	62,07
0202069902	TDFTH-TAXA DEPÓSITO FICHA TÉCNICA HAB	6.000,00	0,00	10.715,50	0,00	10.618,50	97,00	0,00	10.618,50	0,00	176,98
0202069999	OUTROS	95.000,00	306,07	119.359,13	0,00	118.642,89	716,24	0,00	118.642,89	306,07	124,89
020206999904	TAXAS POR SERVIÇOS DIVERSOS	50.000,00	0,00	72.829,80	0,00	72.566,50	263,30	0,00	72.566,50	0,00	145,13
020206999906	VISTORIAS P/MUDANÇA DE INQUILINOS	1.000,00	0,00	0,00	0,00	0,00	0,00	0,00	0,00	0,00	0,00
020206999907	TAXA DE CONTROLO METROLÓGICO	44.000,00	306,07	46.529,33	0,00	46.076,39	452,94	0,00	46.076,39	306,07	104,72
020299	IMPOSTOS INDIRETOS DIVERSOS	30.000,00	15,74	36.105,40	0,00	35.717,25	388,15	0,00	35.717,25	15,74	119,06
04	TAXAS, MULTAS E OUTRAS PENALIDADES	1.341.000,00	0,00	1.831.487,57	0,00	1.367.077,33	464.410,24	0,00	1.367.077,33	0,00	101,94
0401	TAXAS	903.000,00	0,00	877.551,82	0,00	859.587,04	17.964,78	0,00	859.587,04	0,00	95,19
040123	TAXAS ESPECÍFICAS DAS AUTARQUIAS LOC	843.000,00	0,00	848.841,75	0,00	831.104,70	17.737,05	0,00	831.104,70	0,00	98,59
04012301	MERCADOS E FEIRAS	120.000,00	0,00	151.932,60	0,00	138.118,10	13.814,50	0,00	138.118,10	0,00	115,10
04012302	LOTEAMENTOS E OBRAS	570.000,00	0,00	546.231,30	0,00	544.468,60	1.762,70	0,00	544.468,60	0,00	95,52

Classificação económica		Previsões corrigidas	Receitas por cobrar no início do ano	Receitas liquidadas	Liquidações anuladas	Receitas cobradas brutas	Reembolsos e restituições		Receita cobrada líquida	Receitas por cobrar no final do ano	%
Código	Descrição						Emitidos	Pagos			
(1)	(2)	(3)	(4)	(5)	(6)	(7)	(8)	(9)	(10)=(7)-(9)	(11)=(4)+(5)-(6)-(7)	(12)
0401230201	LICENCA P/ OBRAS DIVERSAS	320.000,00	0,00	310.465,07	0,00	308.992,52	1.472,55	0,00	308.992,52	0,00	96,56
0401230202	LICENÇAS DE UTILIZAÇÃO	130.000,00	0,00	129.722,22	0,00	129.617,82	104,40	0,00	129.617,82	0,00	99,71
0401230203	INFRAESTRUTURAS URBANÍSTICAS	40.000,00	0,00	16.622,91	0,00	16.622,91	0,00	0,00	16.622,91	0,00	41,56
0401230204	TAXAS DE COMPENSAÇÃO	50.000,00	0,00	15.927,00	0,00	15.927,00	0,00	0,00	15.927,00	0,00	31,85
0401230205	OUTRAS	30.000,00	0,00	73.494,10	0,00	73.308,35	185,75	0,00	73.308,35	0,00	244,36
04012303	OCUPAÇÃO DA VIA PÚBLICA	50.000,00	0,00	82.143,69	0,00	80.000,49	2.143,20	0,00	80.000,49	0,00	160,00
04012399	OUTROS	103.000,00	0,00	68.534,16	0,00	68.517,51	16,65	0,00	68.517,51	0,00	66,52
0401239901	TDFTH-TAXA DEPÓSITO FICHA TÉCNICA HAB	2.000,00	0,00	897,25	0,00	897,25	0,00	0,00	897,25	0,00	44,86
0401239902	TAXA PELA EMISSÃO DE CERTIFICADO REGI	1.000,00	0,00	878,60	0,00	878,60	0,00	0,00	878,60	0,00	87,86
0401239999	OUTRAS	100.000,00	0,00	66.758,31	0,00	66.741,66	16,65	0,00	66.741,66	0,00	66,74
040123999905	TAXAS POR SERVIÇOS DIVERSOS	100.000,00	0,00	66.758,31	0,00	66.741,66	16,65	0,00	66.741,66	0,00	66,74
040199	TAXAS DIVERSAS	60.000,00	0,00	28.710,07	0,00	28.482,34	227,73	0,00	28.482,34	0,00	47,47
0402	MULTAS E OUTRAS PENALIDADES	438.000,00	0,00	953.935,75	0,00	507.490,29	446.445,46	0,00	507.490,29	0,00	115,87
040201	JUROS DE MORA	1.000,00	0,00	643,87	0,00	590,57	53,30	0,00	590,57	0,00	59,06
040202	JUROS COMPENSATÓRIOS	1.000,00	0,00	737,39	0,00	737,39	0,00	0,00	737,39	0,00	73,74
040203	MULTAS E COIMAS P/INFRACÇÃO COD.ESTR	75.000,00	0,00	59.500,28	0,00	59.500,28	0,00	0,00	59.500,28	0,00	79,33
040204	COIMAS E PENALIDADES POR CONTRA-ORD	360.000,00	0,00	893.054,21	0,00	446.662,05	446.392,16	0,00	446.662,05	0,00	124,07
040299	MULTAS E PENALIDADES DIVERSAS	1.000,00	0,00	0,00	0,00	0,00	0,00	0,00	0,00	0,00	0,00
05	RENDIMENTO DE PROPRIEDADE	5.681.000,00	0,00	2.712.312,87	0,00	2.712.312,87	0,00	0,00	2.712.312,87	0,00	47,74
0502	JUROS - SOCIEDADES FINANCEIRAS	29.000,00	0,00	7.254,13	0,00	7.254,13	0,00	0,00	7.254,13	0,00	25,01
050201	BANCOS E OUTRAS INSTITUIÇÕES FINANCEI	29.000,00	0,00	7.254,13	0,00	7.254,13	0,00	0,00	7.254,13	0,00	25,01
0507	DIVIDENDOS E PARTICIPAÇÕES LUCROS SO	3.000.000,00	0,00	1.892,74	0,00	1.892,74	0,00	0,00	1.892,74	0,00	0,06
050702	EMPRESAS PUBLICAS MUNICIPAIS E INTERM	3.000.000,00	0,00	1.892,74	0,00	1.892,74	0,00	0,00	1.892,74	0,00	0,06
0510	RENDAS	2.652.000,00	0,00	2.703.166,00	0,00	2.703.166,00	0,00	0,00	2.703.166,00	0,00	101,93
051005	BENS DE DOMINIO PÚBLICO	2.650.000,00	0,00	2.703.166,00	0,00	2.703.166,00	0,00	0,00	2.703.166,00	0,00	102,01
051099	OUTROS	2.000,00	0,00	0,00	0,00	0,00	0,00	0,00	0,00	0,00	0,00
06	TRANSFERÊNCIAS CORRENTES	30.891.900,00	0,00	29.777.947,86	0,00	29.777.947,86	0,00	0,00	29.777.947,86	0,00	96,39
0601	SOCIEDADES E QUASE SOC.NÃO FINANCEIR	4.000,00	0,00	875,00	0,00	875,00	0,00	0,00	875,00	0,00	21,88
060102	PRIVADAS	4.000,00	0,00	875,00	0,00	875,00	0,00	0,00	875,00	0,00	21,88
0603	ADMINISTRAÇÃO CENTRAL	30.886.900,00	0,00	29.777.072,86	0,00	29.777.072,86	0,00	0,00	29.777.072,86	0,00	96,41
060301	ESTADO	30.761.342,00	0,00	29.545.128,80	0,00	29.545.128,80	0,00	0,00	29.545.128,80	0,00	96,05
06030101	FUNDO DE EQUILIBRIO FINANCEIRO	9.343.082,00	0,00	9.343.082,00	0,00	9.343.082,00	0,00	0,00	9.343.082,00	0,00	100,00
06030102	FUNDO SOCIAL MUNICIPAL	2.755.840,00	0,00	2.755.840,00	0,00	2.755.840,00	0,00	0,00	2.755.840,00	0,00	100,00
06030103	PARTICIPAÇÃO VARIÁVEL NO IRS	7.012.420,00	0,00	7.012.420,00	0,00	7.012.420,00	0,00	0,00	7.012.420,00	0,00	100,00
06030199	OUTRAS	11.650.000,00	0,00	10.433.786,80	0,00	10.433.786,80	0,00	0,00	10.433.786,80	0,00	89,56
0603019901	DREN - TRANSFERÊNCIAS DE COMPETÊNCIA	11.050.000,00	0,00	9.825.306,95	0,00	9.825.306,95	0,00	0,00	9.825.306,95	0,00	88,92
0603019902	DGAL - TRANSPORTES ESCOLARES	600.000,00	0,00	608.479,85	0,00	608.479,85	0,00	0,00	608.479,85	0,00	101,41
060306	PARTICIPAÇÃO COMUNITÁRIA PROJECTOS (	18.558,00	0,00	78.767,40	0,00	78.767,40	0,00	0,00	78.767,40	0,00	424,44
060307	SERVIÇOS E FUNDOS AUTÓNOMOS	107.000,00	0,00	153.176,66	0,00	153.176,66	0,00	0,00	153.176,66	0,00	143,16
06030701	SERVIÇO NACIONAL BOMBEIROS-INEM	57.000,00	0,00	53.202,71	0,00	53.202,71	0,00	0,00	53.202,71	0,00	93,34
06030703	RECENSEAMENTO ELEITORAL E ELEIÇÕES	3.000,00	0,00	7.097,59	0,00	7.097,59	0,00	0,00	7.097,59	0,00	236,59
06030704	OUTRAS	47.000,00	0,00	92.876,36	0,00	92.876,36	0,00	0,00	92.876,36	0,00	197,61

Classificação económica		Previsões corrigidas	Receitas por cobrar no início do ano	Receitas liquidadas	Liquidações anuladas	Receitas cobradas brutas	Reembolsos e restituições		Receita cobrada líquida	Receitas por cobrar no final do ano	%
Código	Descrição						Emitidos	Pagos			
(1)	(2)	(3)	(4)	(5)	(6)	(7)	(8)	(9)	(10)=(7)-(9)	(11)=(4)+(5)-(6)-(7)	(12)
0605	ADMINISTRAÇÃO LOCAL	1.000,00	0,00	0,00	0,00	0,00	0,00	0,00	0,00	0,00	0,00
060501	CONTINENTE	1.000,00	0,00	0,00	0,00	0,00	0,00	0,00	0,00	0,00	0,00
06050101	PART.OUTRAS CÂMARAS TRANSP. ESCOLAF	1.000,00	0,00	0,00	0,00	0,00	0,00	0,00	0,00	0,00	0,00
07	VENDA DE BENS E PRESTAÇÕES SERVIÇOS	1.377.100,00	0,00	1.365.303,04	0,00	1.335.300,09	30.002,95	0,00	1.335.300,09	0,00	96,96
0701	VENDA DE BENS	9.000,00	0,00	23.438,92	0,00	23.163,92	275,00	0,00	23.163,92	0,00	257,38
070106	PRODUTOA AGRICOLAS E PECUÁRIOS	1.000,00	0,00	660,00	0,00	660,00	0,00	0,00	660,00	0,00	66,00
070199	OUTROS	8.000,00	0,00	22.778,92	0,00	22.503,92	275,00	0,00	22.503,92	0,00	281,30
0702	SERVIÇOS	1.268.100,00	0,00	1.060.053,15	0,00	1.034.015,20	26.037,95	0,00	1.034.015,20	0,00	81,54
070208	SERVIÇOS SOCIAIS, RECREATIVOS, CULT. D	277.000,00	0,00	279.734,62	0,00	255.878,57	23.856,05	0,00	255.878,57	0,00	92,37
07020802	SERVIÇOS RECREATIVOS	1.000,00	0,00	0,00	0,00	0,00	0,00	0,00	0,00	0,00	0,00
0702080299	Outros	1.000,00	0,00	0,00	0,00	0,00	0,00	0,00	0,00	0,00	0,00
07020803	SERVIÇOS CULTURAIS	7.000,00	0,00	33.081,50	0,00	33.081,50	0,00	0,00	33.081,50	0,00	472,59
0702080399	Outros	7.000,00	0,00	33.081,50	0,00	33.081,50	0,00	0,00	33.081,50	0,00	472,59
07020804	SERVIÇOS DESPORTIVOS	269.000,00	0,00	246.653,12	0,00	222.797,07	23.856,05	0,00	222.797,07	0,00	82,82
070209	SERVIÇOS ESPECÍFICOS DAS AUTARQUIAS	940.000,00	0,00	728.455,29	0,00	726.273,39	2.181,90	0,00	726.273,39	0,00	77,26
07020903	Transportes colectivos pessoas e mercad.	1.000,00	0,00	2.252,10	0,00	344,60	1.907,50	0,00	344,60	0,00	34,46
0702090301	Transportes efect. bombeiros/ambulâncias	1.000,00	0,00	2.252,10	0,00	344,60	1.907,50	0,00	344,60	0,00	34,46
07020904	TRABALHOS POR CONTA DE PARTICULARES	11.000,00	0,00	8.838,65	0,00	8.838,65	0,00	0,00	8.838,65	0,00	80,35
07020905	CEMITÉRIOS	241.000,00	0,00	143.923,80	0,00	143.923,80	0,00	0,00	143.923,80	0,00	59,72
07020906	MERCADOS E FEIRAS	1.000,00	0,00	0,00	0,00	0,00	0,00	0,00	0,00	0,00	0,00
07020907	PARQUES DE ESTACIONAMENTO	400.000,00	0,00	330.753,61	0,00	330.753,61	0,00	0,00	330.753,61	0,00	82,69
07020908	PARQUES DE CAMPISMO	33.000,00	0,00	38.597,77	0,00	38.597,77	0,00	0,00	38.597,77	0,00	116,96
07020999	OUTROS	253.000,00	0,00	204.089,36	0,00	203.814,96	274,40	0,00	203.814,96	0,00	80,56
070299	OUTROS	51.100,00	0,00	51.863,24	0,00	51.863,24	0,00	0,00	51.863,24	0,00	101,49
07029901	ENCARGOS DE COBRANÇA DE RECEITAS	100,00	0,00	0,00	0,00	0,00	0,00	0,00	0,00	0,00	0,00
07029902	DIVERSOS	51.000,00	0,00	51.863,24	0,00	51.863,24	0,00	0,00	51.863,24	0,00	101,69
0703	RENDAS	100.000,00	0,00	281.810,97	0,00	278.120,97	3.690,00	0,00	278.120,97	0,00	278,12
070302	EDIFÍCIOS	60.000,00	0,00	64.100,97	0,00	64.100,97	0,00	0,00	64.100,97	0,00	106,83
070399	OUTRAS	40.000,00	0,00	217.710,00	0,00	214.020,00	3.690,00	0,00	214.020,00	0,00	535,05
08	OUTRAS RECEITAS CORRENTES	404.000,00	0,00	460.218,73	0,00	320.279,91	139.938,82	0,00	320.279,91	0,00	79,28
0801	OUTRAS	404.000,00	0,00	460.218,73	0,00	320.279,91	139.938,82	0,00	320.279,91	0,00	79,28
080199	OUTRAS	404.000,00	0,00	460.218,73	0,00	320.279,91	139.938,82	0,00	320.279,91	0,00	79,28
08019901	INDEMNIZAÇÕES POR DETERIORAÇÃO,ROUE	1.000,00	0,00	0,00	0,00	0,00	0,00	0,00	0,00	0,00	0,00
08019902	INDEMNIZAÇÕES ESTRAGOS PROVOCADOS	1.000,00	0,00	920,72	0,00	920,72	0,00	0,00	920,72	0,00	92,07
08019904	IVA INVERSÃO DA LIQUIDAÇÃO	2.000,00	0,00	0,00	0,00	0,00	0,00	0,00	0,00	0,00	0,00
08019999	DIVERSAS	400.000,00	0,00	459.298,01	0,00	319.359,19	139.938,82	0,00	319.359,19	0,00	79,84
	Corrente	82.030.000,00	36.796,08	71.874.799,81	0,00	71.237.104,37	637.695,44	0,00	71.237.104,37	36.796,08	86,84
09	VENDA DE BENS DE INVESTIMENTO	8.000.000,00	0,00	106.009,33	0,00	106.009,33	0,00	0,00	106.009,33	0,00	1,33
0904	OUTROS BENS DE INVESTIMENTO	8.000.000,00	0,00	106.009,33	0,00	106.009,33	0,00	0,00	106.009,33	0,00	1,33
090406	ADMINISTRAÇÃO PÚBLICA-ADM.LOCAL-CONT	8.000.000,00	0,00	106.009,33	0,00	106.009,33	0,00	0,00	106.009,33	0,00	1,33
09040603	OUTROS	8.000.000,00	0,00	106.009,33	0,00	106.009,33	0,00	0,00	106.009,33	0,00	1,33
0904060301	FUNDO MUNICIPAL DE URBANIZAÇÃO	8.000.000,00	0,00	106.009,33	0,00	106.009,33	0,00	0,00	106.009,33	0,00	1,33

Classificação económica		Previsões corrigidas	Receitas por cobrar no início do ano	Receitas liquidadas	Liquidações anuladas	Receitas cobradas brutas	Reembolsos e restituições		Receita cobrada líquida	Receitas por cobrar no final do ano	%
Código	Descrição						Emitidos	Pagos			
(1)	(2)	(3)	(4)	(5)	(6)	(7)	(8)	(9)	(10)=(7)-(9)	(11)=(4)+(5)-(6)-(7)	(12)
10	TRANSFERÊNCIAS DE CAPITAL	10.889.300,00	0,00	6.935.754,24	0,00	6.935.754,24	0,00	0,00	6.935.754,24	0,00	63,69
1003	ADMINISTRAÇÃO CENTRAL	10.889.300,00	0,00	6.935.754,24	0,00	6.935.754,24	0,00	0,00	6.935.754,24	0,00	63,69
100301	ESTADO	2.589.300,00	0,00	1.283.123,25	0,00	1.283.123,25	0,00	0,00	1.283.123,25	0,00	49,55
10030101	FUNDO DE EQUILIBRIO FINANCEIRO	1.038.120,00	0,00	1.038.120,00	0,00	1.038.120,00	0,00	0,00	1.038.120,00	0,00	100,00
10030104	COOPERAÇÃO TÉCNICA E FINANCEIRA	1.538.000,00	0,00	245.003,25	0,00	245.003,25	0,00	0,00	245.003,25	0,00	15,93
1003010409	DIVERSOS	1.538.000,00	0,00	245.003,25	0,00	245.003,25	0,00	0,00	245.003,25	0,00	15,93
10030199	OUTRAS	13.180,00	0,00	0,00	0,00	0,00	0,00	0,00	0,00	0,00	0,00
100307	ESTADO-PARTICIPAÇÃO COMUNITÁRI EM PR	8.300.000,00	0,00	5.652.630,99	0,00	5.652.630,99	0,00	0,00	5.652.630,99	0,00	68,10
10030701	REQUALIFICAÇÃO DE ESCOLAS BÁSICAS	4.900.000,00	0,00	4.342.850,48	0,00	4.342.850,48	0,00	0,00	4.342.850,48	0,00	88,63
10030709	DIVERSOS	3.400.000,00	0,00	1.309.780,51	0,00	1.309.780,51	0,00	0,00	1.309.780,51	0,00	38,52
11	ACTIVOS FINANCEIROS	113.760,00	0,00	0,00	0,00	0,00	0,00	0,00	0,00	0,00	0,00
1110	ALIENAÇÃO DE PARTES SOCIAIS DE EMPRES	113.760,00	0,00	0,00	0,00	0,00	0,00	0,00	0,00	0,00	0,00
111001	VENDA DA PARTICIPAÇÃO SOCIAL EM EMPR	113.760,00	0,00	0,00	0,00	0,00	0,00	0,00	0,00	0,00	0,00
12	PASSIVOS FINANCEIROS	8.000.000,00	0,00	8.000.000,00	0,00	8.000.000,00	0,00	0,00	8.000.000,00	0,00	100,00
1205	Emprestimos de curto prazo	8.000.000,00	0,00	8.000.000,00	0,00	8.000.000,00	0,00	0,00	8.000.000,00	0,00	100,00
120502	SOCIEDADES FINANCEIRAS	8.000.000,00	0,00	8.000.000,00	0,00	8.000.000,00	0,00	0,00	8.000.000,00	0,00	100,00
13	OUTRAS RECEITAS DE CAPITAL	1.940,00	0,00	0,00	0,00	0,00	0,00	0,00	0,00	0,00	0,00
1301	OUTRAS	1.940,00	0,00	0,00	0,00	0,00	0,00	0,00	0,00	0,00	0,00
130199	OUTRAS	1.940,00	0,00	0,00	0,00	0,00	0,00	0,00	0,00	0,00	0,00
15	REPOSIÇÕES NÃO ABATIDAS NOS PAGAMEN	0,00	0,00	3.167,14	0,00	3.167,14	0,00	0,00	3.167,14	0,00	0,00
1501	REPOSIÇÕES NÃO ABATIDAS NOS PAGAMEN	0,00	0,00	3.167,14	0,00	3.167,14	0,00	0,00	3.167,14	0,00	0,00
150101	REPOSIÇÕES NÃO ABATIDAS NOS PAGAMEN	0,00	0,00	3.167,14	0,00	3.167,14	0,00	0,00	3.167,14	0,00	0,00
16	SALDO DA GERÊNCIA ANTERIOR	1.096.680,92	0,00	1.096.680,92	0,00	1.096.680,92	0,00	0,00	1.096.680,92	0,00	100,00
1601	SALDO ORÇAMENTAL	1.096.680,92	0,00	1.096.680,92	0,00	1.096.680,92	0,00	0,00	1.096.680,92	0,00	100,00
160101	NA POSSE DO SERVIÇO	1.096.680,92	0,00	1.096.680,92	0,00	1.096.680,92	0,00	0,00	1.096.680,92	0,00	100,00
	TOTAL	**110.131.680,92**	**36.796,08**	**88.016.411,44**	**0,00**	**87.378.716,00**	**637.695,44**	**0,00**	**87.378.716,00**	**36.796,08**	**79,34**

Órgão executivo

Em ____ de _____ de 2015

_____ _____ _____

_____ _____ _____

_____ _____ _____

Órgão deliberativo

Em ____ de _____ de 2015

_____ _____ _____

_____ _____ _____

_____ _____ _____

ANEXO III

MAPA DE CONTROLO ORÇAMENTAL DA DESPESA

BRAGA MUNICÍPIO

7.3.1 - CONTROLO ORÇAMENTAL - DESPESA

Ano **2014**

Município de Braga

(Unidade: €)

Classificação económica		Dotações corrigidas	Compromissos assumindos			Despesas pagas	Diferenças			%
Código	Descrição		Exercício	Exercícios futuros	Total		Dotação não comprometida	Saldo	Compromissos por pagar	
(1)	(2)	(3)	(4)	(5)	(6)	(7)	(8)	(9)	(10)=(7)-(9)	(12)
01	DESPESAS COM O PESSOAL	27.076.150,00	24.503.830,74	106.647,89	24.610.478,63	24.503.119,60	2.572.319,26	2.573.030,40	711,14	90,50
0101	REMUNERAÇÕES CERTAS E PERMANENTES	20.570.500,00	18.826.171,84	106.647,89	18.932.819,73	18.825.533,10	1.744.328,16	1.744.966,90	638,74	91,52
010101	TITULARES DE ORGÃOS SOBER. E MEMBRO	690.000,00	573.244,25	0,00	573.244,25	573.244,25	116.755,75	116.755,75	0,00	83,08
010104	PESSOAL DOS QUADROS-REG.CONTRATO I	14.259.850,00	13.576.154,02	0,00	13.576.154,02	13.576.154,02	683.695,98	683.695,98	0,00	95,21
01010401	Pessoal em funções	14.019.150,00	13.486.490,79	0,00	13.486.490,79	13.486.490,79	532.659,21	532.659,21	0,00	96,20
01010404	Recrutamento pessoal-novos postos trabal	240.700,00	89.663,23	0,00	89.663,23	89.663,23	151.036,77	151.036,77	0,00	37,25
010106	PESSOAL CONTRATADO A TERMO	1.016.200,00	302.674,68	0,00	302.674,68	302.674,68	713.525,32	713.525,32	0,00	29,78
01010601	Pessoal em funções	609.000,00	255.421,71	0,00	255.421,71	255.421,71	353.578,29	353.578,29	0,00	41,94
01010604	Recrutamento pessoal-novos postos trabal	407.200,00	47.252,97	0,00	47.252,97	47.252,97	359.947,03	359.947,03	0,00	11,60
010107	PESSOAL EM REGIME DE TAREFA OU AVEN	147.000,00	140.841,40	106.647,89	247.489,29	140.202,66	6.158,60	6.797,34	638,74	95,38
010108	PESSOAL AGUARDANDO APOSENTAÇÃO	191.750,00	188.825,42	0,00	188.825,42	188.825,42	2.924,58	2.924,58	0,00	98,47
010109	PESSOAL EM QUALQUER OUTRA SITUAÇÃO	94.200,00	93.844,78	0,00	93.844,78	93.844,78	355,22	355,22	0,00	99,62
010111	REPRESENTAÇÃO	134.000,00	115.241,00	0,00	115.241,00	115.241,00	18.759,00	18.759,00	0,00	86,00
010113	SUBSÍDIO DE REFEIÇÃO	1.466.400,00	1.397.264,43	0,00	1.397.264,43	1.397.264,43	69.135,57	69.135,57	0,00	95,29
010114	SUBSÍDIO DE FÉRIAS E DE NATAL	2.554.100,00	2.438.081,86	0,00	2.438.081,86	2.438.081,86	116.018,14	116.018,14	0,00	95,46
010115	REMUNERAÇÕES POR DOENÇA E MATERNI	17.000,00	0,00	0,00	0,00	0,00	17.000,00	17.000,00	0,00	0,00
0102	ABONOS VARIÁVEIS OU EVENTUAIS	472.400,00	394.142,31	0,00	394.142,31	394.142,31	78.257,69	78.257,69	0,00	83,43
010202	HORAS EXTRAORDINÁRIAS	72.500,00	43.632,36	0,00	43.632,36	43.632,36	28.867,64	28.867,64	0,00	60,18
010204	AJUDAS DE CUSTO	7.700,00	3.499,76	0,00	3.499,76	3.499,76	4.200,24	4.200,24	0,00	45,45
010205	ABONO PARA FALHAS	37.050,00	23.267,08	0,00	23.267,08	23.267,08	13.782,92	13.782,92	0,00	62,80
010210	SUBSÍDIO DE TRABALHO NOCTURNO	7.000,00	2.522,32	0,00	2.522,32	2.522,32	4.477,68	4.477,68	0,00	36,03
010211	SUBSÍDIO DE TURNO	222.800,00	222.291,50	0,00	222.291,50	222.291,50	508,50	508,50	0,00	99,77
010212	INDEMNIZAÇÕES POR CESSAÇÃO DE FUNÇ	30.350,00	29.057,74	0,00	29.057,74	29.057,74	1.292,26	1.292,26	0,00	95,74
010213	OUTROS SUPLEMENTOS E PRÉMIOS	95.000,00	69.871,55	0,00	69.871,55	69.871,55	25.128,45	25.128,45	0,00	73,55
01021302	Outros	95.000,00	69.871,55	0,00	69.871,55	69.871,55	25.128,45	25.128,45	0,00	73,55
0103	SEGURANÇA SOCIAL	6.033.250,00	5.283.516,59	0,00	5.283.516,59	5.283.444,19	749.733,41	749.805,81	72,40	87,57
010301	ENCARGOS COM A SAÚDE	791.000,00	539.443,82	0,00	539.443,82	539.443,82	251.556,18	251.556,18	0,00	68,20
010302	OUTROS ENCARGOS COM A SAÚDE	225.350,00	201.656,09	0,00	201.656,09	201.615,19	23.693,91	23.734,81	40,90	89,47
010303	SUBSÍDIO FAMILIAR A CRIANÇAS E JOVENS	192.000,00	177.696,14	0,00	177.696,14	177.696,14	14.303,86	14.303,86	0,00	92,55

Classificação económica		Dotações corrigidas	Compromissos assumindos			Despesas pagas	Diferenças			%
Código	Descrição		Exercício	Exercícios futuros	Total		Dotação não comprometida	Saldo	Compromissos por pagar	
(1)	(2)	(3)	(4)	(5)	(6)	(7)	(8)	(9)	(10)=(7)-(9)	(12)
010304	OUTRAS PRESTAÇÕES FAMILIARES	10.500,00	7.174,31	0,00	7.174,31	7.174,31	3.325,69	3.325,69	0,00	68,33
010305	CONTRIBUIÇÕES PARA A SEGURANÇA SOC	4.615.400,00	4.193.587,53	0,00	4.193.587,53	4.193.587,53	421.812,47	421.812,47	0,00	90,86
01030501	ASSISTÊNCIA NA DOENÇA FUNC.PÚBLICOS-	110.700,00	57.042,60	0,00	57.042,60	57.042,60	53.657,40	53.657,40	0,00	51,53
01030502	SEGURANÇA SOCIAL DO PESSOAL EM RCTF	4.504.700,00	4.136.544,93	0,00	4.136.544,93	4.136.544,93	368.155,07	368.155,07	0,00	91,83
0103050201	Caixa Geral de Aposentações	3.431.500,00	3.215.930,15	0,00	3.215.930,15	3.215.930,15	215.569,85	215.569,85	0,00	93,72
0103050202	Segurança social - Regime geral	1.073.200,00	920.614,78	0,00	920.614,78	920.614,78	152.585,22	152.585,22	0,00	85,78
010306	ACIDENTES EM SERVIÇO E DOENÇAS PROF	76.300,00	58.960,90	0,00	58.960,90	58.960,90	17.339,10	17.339,10	0,00	77,28
010308	OUTRAS PENSÕES	67.000,00	66.152,62	0,00	66.152,62	66.152,62	847,38	847,38	0,00	98,74
010309	SEGUROS	15.500,00	13.555,84	0,00	13.555,84	13.524,34	1.944,16	1.975,66	31,50	87,25
01030901	Seguros acidentes trabalho/doenças prof.	15.500,00	13.555,84	0,00	13.555,84	13.524,34	1.944,16	1.975,66	31,50	87,25
010310	OUTRAS DESPESAS DE SEGURANÇA SOCIA	40.200,00	25.289,34	0,00	25.289,34	25.289,34	14.910,66	14.910,66	0,00	62,91
01031001	Eventualidade Maternid.paternid. adopção	40.200,00	25.289,34	0,00	25.289,34	25.289,34	14.910,66	14.910,66	0,00	62,91
02	AQUISICAO DE BENS E SERVICOS	20.846.430,92	18.818.365,03	874.506,11	19.692.871,14	17.076.189,22	2.028.065,89	3.770.241,70	1.742.175,81	81,91
0201	AQUISIÇÃO DE BENS	5.466.205,92	5.345.931,47	43.417,60	5.389.349,07	4.776.603,49	120.274,45	689.602,43	569.327,98	87,38
020102	COMBUSTIVEIS E LUBRIFICANTES	568.250,00	500.403,75	0,00	500.403,75	483.412,78	67.846,25	84.837,22	16.990,97	85,07
02010201	GASOLINA	66.100,00	49.840,10	0,00	49.840,10	49.840,10	16.259,90	16.259,90	0,00	75,40
02010202	GASÓLEO	467.450,00	418.376,46	0,00	418.376,46	409.045,90	49.073,54	58.404,10	9.330,56	87,51
02010299	OUTROS	34.700,00	32.187,19	0,00	32.187,19	24.526,78	2.512,81	10.173,22	7.660,41	70,68
020103	MUNIÇÕES, EXPLOSIVOS E ARTIFÍCIOS	600,00	540,00	0,00	540,00	540,00	60,00	60,00	0,00	90,00
020104	LIMPEZA E HIGIÉNE	82.400,00	77.517,64	0,00	77.517,64	63.042,40	4.882,36	19.357,60	14.475,24	76,51
020107	VESTUÁRIO E ARTIGOS PESSOAIS	131.650,00	129.768,11	0,00	129.768,11	85.202,42	1.881,89	46.447,58	44.565,69	64,72
020108	MATERIAL DE ESCRITÓRIO	80.600,00	74.126,80	0,00	74.126,80	62.348,49	6.473,20	18.251,51	11.778,31	77,36
020109	PRODUTOS QUIMICOS E FARMACEUTICOS	103.800,00	95.421,10	0,00	95.421,10	67.193,21	8.378,90	36.606,79	28.227,89	64,73
020111	MATERIAL DE CONSUMO CLINICO	15.900,00	13.800,52	0,00	13.800,52	11.652,52	2.099,48	4.247,48	2.148,00	73,29
020112	MATERIAL DE TRANSPORTE-PEÇAS	74.225,00	74.148,61	0,00	74.148,61	58.166,17	76,39	16.058,83	15.982,44	78,36
020114	OUTRO MATERIAL - PEÇAS	158.900,00	150.086,16	0,00	150.086,16	122.745,19	8.813,84	36.154,81	27.340,97	77,25
020115	PRÉMIOS, CONDECORAÇÕES E OFERTAS	22.500,00	19.122,27	0,00	19.122,27	18.567,54	3.377,73	3.932,46	554,73	82,52
020117	FERRAMENTAS E UTENSÍLIOS	43.000,00	39.083,30	0,00	39.083,30	33.272,99	3.916,70	9.727,01	5.810,31	77,38
020118	LIVROS E DOCUMENTAÇÃO TÉCNICA	8.750,00	6.724,13	0,00	6.724,13	6.416,57	2.025,87	2.333,43	307,56	73,33
020119	ARTIGOS HONORÍFICOS E DE DECORAÇÃO	100,00	0,00	0,00	0,00	0,00	100,00	100,00	0,00	0,00
020120	MATERIAL DE EDUCAÇÃO, CULTURA E RECI	204.400,00	203.868,96	0,00	203.868,96	76.072,82	531,04	128.327,18	127.796,14	37,22
020121	OUTROS BENS	3.971.130,92	3.961.320,12	43.417,60	4.004.737,72	3.687.970,39	9.810,80	283.160,53	273.349,73	92,87
0202	AQUISIÇÃO DE SERVIÇOS	15.380.225,00	13.472.433,56	831.088,51	14.303.522,07	12.299.585,73	1.907.791,44	3.080.639,27	1.172.847,83	79,97
020201	ENCARGOS DE INSTALAÇÕES	2.735.700,00	2.309.957,23	0,00	2.309.957,23	2.078.121,04	425.742,77	657.578,96	231.836,19	75,96
020202	LIMPEZA E HIGIÉNE	28.200,00	24.977,01	6.664,14	31.641,15	20.681,85	3.222,99	7.518,15	4.295,16	73,34
020203	CONSERVAÇÃO DE BENS	628.200,00	601.648,11	240,74	601.888,85	473.365,57	26.551,89	154.834,43	128.282,54	75,35
020204	LOCAÇÃO DE EDIFICIOS	119.800,00	105.828,31	41.146,90	146.975,21	99.198,93	13.971,69	20.601,07	6.629,38	82,80

Classificação económica		Dotações corrigidas	Compromissos assumindos			Despesas pagas	Diferenças			%
Código	Descrição		Exercício	Exercícios futuros	Total		Dotação não comprometida	Saldo	Compromissos por pagar	
(1)	(2)	(3)	(4)	(5)	(6)	(7)	(8)	(9)	(10)=(7)-(9)	(12)
020208	LOCAÇÃO DE OUTROS BENS	7.176.760,00	6.097.658,56	13.803,54	6.111.462,10	6.095.380,80	1.079.101,44	1.081.379,20	2.277,76	84,93
020209	COMUNICAÇÕES	248.200,00	244.054,74	55.476,70	299.531,44	205.337,11	4.145,26	42.862,89	38.717,63	82,73
020210	TRANSPORTES	297.990,00	292.819,57	13.060,00	305.879,57	161.677,15	5.170,43	136.312,85	131.142,42	54,26
020211	REPRESENTAÇÃO DOS SERVIÇOS	1.900,00	0,00	0,00	0,00	0,00	1.900,00	1.900,00	0,00	0,00
020212	SEGUROS	121.950,00	99.005,87	0,00	99.005,87	97.655,68	22.944,13	24.294,32	1.350,19	80,08
020213	DESLOCAÇÕES E ESTADAS	5.600,00	861,82	0,00	861,82	861,82	4.738,18	4.738,18	0,00	15,39
020214	ESTUDOS, PARECERES, PROJECTOS E CON	229.700,00	191.835,91	27.010,80	218.846,71	94.068,00	37.864,09	135.632,00	97.767,91	40,95
020215	FORMAÇÃO	33.100,00	27.066,91	0,00	27.066,91	8.442,20	6.033,09	24.657,80	18.624,71	25,51
020218	VIGILÂNCIA E SEGURANÇA	60.500,00	59.829,77	59.019,52	118.849,29	49.414,57	670,23	11.085,43	10.415,20	81,68
020219	ASSISTÊNCIA TÉCNICA	58.450,00	43.793,84	24.354,00	68.147,84	35.384,94	14.656,16	23.065,06	8.408,90	60,54
020220	OUTROS TRABALHOS ESPECIALIZADOS	721.775,00	699.518,28	373.862,53	1.073.380,81	501.081,09	22.256,72	220.693,91	198.437,19	69,42
020224	ENCARGOS DE COBRANÇA DE RECEITAS	1.000.000,00	798.670,76	0,00	798.670,76	798.670,76	201.329,24	201.329,24	0,00	79,87
020225	OUTROS SERVIÇOS	1.912.400,00	1.874.906,87	216.449,64	2.091.356,51	1.580.244,22	37.493,13	332.155,78	294.662,65	82,63
03	JUROS E OUTROS ENCARGOS	734.150,00	470.493,51	0,00	470.493,51	470.493,51	263.656,49	263.656,49	0,00	64,09
0301	JUROS DA DÍVIDA PÚBLICA	733.150,00	470.441,38	0,00	470.441,38	470.441,38	262.708,62	262.708,62	0,00	64,17
030103	SOCIEDADES FINANCEIRAS-BANCOS E OUT	733.150,00	470.441,38	0,00	470.441,38	470.441,38	262.708,62	262.708,62	0,00	64,17
03010301	EMPRÉSTIMOS DE CURTO PRAZO	55.700,00	55.456,07	0,00	55.456,07	55.456,07	243,93	243,93	0,00	99,56
03010302	EMPRÉSTIMOS DE MÉDIO E LONGO PRAZOS	677.450,00	414.985,31	0,00	414.985,31	414.985,31	262.464,69	262.464,69	0,00	61,26
0306	OUTROS ENCARGOS FINANCEIROS	1.000,00	52,13	0,00	52,13	52,13	947,87	947,87	0,00	5,21
030601	OUTROS ENCARGOS FINANCEIROS	1.000,00	52,13	0,00	52,13	52,13	947,87	947,87	0,00	5,21
04	TRANSFERENCIAS CORRENTES	22.511.600,00	14.418.807,30	2.186.083,20	16.604.890,50	13.407.405,64	8.092.792,70	9.104.194,36	1.011.401,66	59,56
0401	SOCIEDADES E QUASE SOCIEDADES NÃO F	13.474.500,00	6.720.250,44	0,00	6.720.250,44	5.791.843,34	6.754.249,56	7.682.656,66	928.407,10	42,98
040101	PÚBLICAS	13.474.500,00	6.720.250,44	0,00	6.720.250,44	5.791.843,34	6.754.249,56	7.682.656,66	928.407,10	42,98
04010101	EMPRESAS PÚBLICAS UNICIPAIS E INTERMU	13.474.500,00	6.720.250,44	0,00	6.720.250,44	5.791.843,34	6.754.249,56	7.682.656,66	928.407,10	42,98
0405	ADMINISTRAÇÃO LOCAL	6.225.000,00	5.370.024,34	0,00	5.370.024,34	5.310.353,07	854.975,66	914.646,93	59.671,27	85,31
040501	CONTINENTE	6.225.000,00	5.370.024,34	0,00	5.370.024,34	5.310.353,07	854.975,66	914.646,93	59.671,27	85,31
04050102	FREGUESIAS	5.003.000,00	4.442.618,13	0,00	4.442.618,13	4.413.492,91	560.381,87	589.507,09	29.125,22	88,22
04050104	ASSOCIAÇÕES	110.000,00	95.150,93	0,00	95.150,93	93.085,93	14.849,07	16.914,07	2.065,00	84,62
04050108	OUTROS	1.112.000,00	832.255,28	0,00	832.255,28	803.774,23	279.744,72	308.225,77	28.481,05	72,28
0407	INSTITUIÇÕES SEM FINS LUCRATIVOS	2.525.000,00	2.061.697,87	2.186.083,20	4.247.781,07	2.038.467,10	463.302,13	486.532,90	23.230,77	80,73
040701	INSTITUIÇÕES SEM FINS LUCRATIVOS	2.525.000,00	2.061.697,87	2.186.083,20	4.247.781,07	2.038.467,10	463.302,13	486.532,90	23.230,77	80,73
0408	FAMÍLIAS	286.100,00	266.834,65	0,00	266.834,65	266.742,13	19.265,35	19.357,87	92,52	93,23
040802	OUTRAS	286.100,00	266.834,65	0,00	266.834,65	266.742,13	19.265,35	19.357,87	92,52	93,23
04080201	PRÉMIOS C.M.B.	12.100,00	9.908,00	0,00	9.908,00	9.908,00	2.192,00	2.192,00	0,00	81,88
04080209	OUTROS	274.000,00	256.926,65	0,00	256.926,65	256.834,13	17.073,35	17.165,87	92,52	93,74
0409	RESTO DO MUNDO	1.000,00	0,00	0,00	0,00	0,00	1.000,00	1.000,00	0,00	0,00
040901	UNIÃO EUROPEIA - INSTITUIÇÕES	1.000,00	0,00	0,00	0,00	0,00	1.000,00	1.000,00	0,00	0,00

Classificação económica		Dotações corrigidas	Compromissos assumindos			Despesas pagas	Diferenças			%
Código	Descrição		Exercício	Exercícios futuros	Total		Dotação não comprometida	Saldo	Compromissos por pagar	
(1)	(2)	(3)	(4)	(5)	(6)	(7)	(8)	(9)	(10)=(7)-(9)	(12)
05	SUBSÍDIOS	655.500,00	642.840,55	0,00	642.840,55	642.840,55	12.659,45	12.659,45	0,00	98,07
0501	SOCIEDADES E QUASE-SOCIEDADES NÃO F	655.500,00	642.840,55	0,00	642.840,55	642.840,55	12.659,45	12.659,45	0,00	98,07
050101	PÚBLICAS	655.500,00	642.840,55	0,00	642.840,55	642.840,55	12.659,45	12.659,45	0,00	98,07
05010101	EMPRESAS PÚBLICAS MUNICIPAIS E INTERN	655.500,00	642.840,55	0,00	642.840,55	642.840,55	12.659,45	12.659,45	0,00	98,07
06	OUTRAS DESPESAS CORRENTES	2.306.850,00	1.800.754,56	0,00	1.800.754,56	1.759.164,01	506.095,44	547.685,99	41.590,55	76,26
0602	DIVERSAS	2.306.850,00	1.800.754,56	0,00	1.800.754,56	1.759.164,01	506.095,44	547.685,99	41.590,55	76,26
060201	IMPOSTOS E TAXAS	402.000,00	388.276,36	0,00	388.276,36	387.859,56	13.723,64	14.140,44	416,80	96,48
060203	OUTRAS	1.904.850,00	1.412.478,20	0,00	1.412.478,20	1.371.304,45	492.371,80	533.545,55	41.173,75	71,99
06020301	OUTRAS RESTITUIÇÕES	200.000,00	88.286,55	0,00	88.286,55	88.111,05	111.713,45	111.888,95	175,50	44,06
06020302	IVA PAGO	120.000,00	79.974,87	0,00	79.974,87	79.974,87	40.025,13	40.025,13	0,00	66,65
06020304	SERVIÇOS BANCÁRIOS	1.000,00	48,00	0,00	48,00	48,00	952,00	952,00	0,00	4,80
06020305	OUTRAS	1.583.850,00	1.244.168,78	0,00	1.244.168,78	1.203.170,53	339.681,22	380.679,47	40.998,25	75,96
0602030501	ACTIVIDADES CULTURAIS	15.000,00	9.053,34	0,00	9.053,34	9.053,34	5.946,66	5.946,66	0,00	60,36
0602030502	MANIFESTAÇÕES CULTURAIS E DESPORTIV	81.700,00	67.011,10	0,00	67.011,10	59.664,60	14.688,90	22.035,40	7.346,50	73,03
0602030503	FESTAS E ESPECTÁCULOS POPULARES	250.300,00	237.960,61	0,00	237.960,61	206.482,95	12.339,39	43.817,05	31.477,66	82,49
0602030509	DIVERSOS	1.236.850,00	930.143,73	0,00	930.143,73	927.969,64	306.706,27	308.880,36	2.174,09	75,03
	despesa corrente	74.130.680,92	60.655.091,69	3.167.237,20	63.822.328,89	57.859.212,53	13.475.589,23	16.271.468,39	2.795.879,16	78,05
07	AQUISIÇÃO DE BENS DE CAPITAL	17.951.000,00	15.693.970,97	680.995,38	16.374.966,35	12.862.956,22	2.257.029,03	5.088.043,78	2.831.014,75	71,66
0701	INVESTIMENTOS	13.129.000,00	11.301.737,84	680.995,38	11.982.733,22	9.475.635,17	1.827.262,16	3.653.364,83	1.826.102,67	72,17
070103	EDIFÍCIOS	9.110.850,00	8.677.416,54	13.568,00	8.690.984,54	7.991.736,28	433.433,46	1.119.113,72	685.680,26	87,72
07010301	INSTALAÇÕES DE SERVIÇOS	809.550,00	779.605,85	13.568,00	793.173,85	514.262,59	29.944,15	295.287,41	265.343,26	63,52
07010302	INSTALAÇÕES DESPORTIVAS E RECREATIV	631.800,00	623.857,88	0,00	623.857,88	547.029,90	7.942,12	84.770,10	76.827,98	86,58
07010305	ESCOLAS	7.040.500,00	6.955.452,04	0,00	6.955.452,04	6.852.239,50	85.047,96	188.260,50	103.212,54	97,33
07010307	OUTROS	629.000,00	318.500,77	0,00	318.500,77	78.204,29	310.499,23	550.795,71	240.296,48	12,43
070104	CONSTRUÇÕES DIVERSAS	1.141.850,00	999.353,19	464.441,83	1.463.795,02	47.854,76	142.496,81	1.093.995,24	951.498,43	4,19
07010405	PARQUES E JARDINS	36.350,00	17.654,17	0,00	17.654,17	14.839,87	18.695,83	21.510,13	2.814,30	40,82
07010406	INSTALAÇÕES DESPORTIVAS E RECREATIV	1.001.400,00	931.204,55	464.441,83	1.395.646,38	0,00	70.195,45	1.001.400,00	931.204,55	0,00
07010409	SINALIZAÇÃO E TRÂNSITO	67.600,00	40.021,67	0,00	40.021,67	22.542,09	27.578,33	45.057,91	17.479,58	33,35
07010413	OUTROS	36.500,00	10.472,80	0,00	10.472,80	10.472,80	26.027,20	26.027,20	0,00	28,69
070106	MATERIAL DE TRANSPORTE	310.000,00	49.565,99	0,00	49.565,99	49.565,99	260.434,01	260.434,01	0,00	15,99
07010602	OUTRO	310.000,00	49.565,99	0,00	49.565,99	49.565,99	260.434,01	260.434,01	0,00	15,99
070107	EQUIPAMENTO DE INFORMÁTICA	199.500,00	194.091,01	24.407,92	218.498,93	134.561,21	5.408,99	64.938,79	59.529,80	67,45
070108	SOFTWARE INFORMÁTICO	307.000,00	304.568,60	175.239,41	479.808,01	242.376,08	2.431,40	64.623,92	62.192,52	78,95
070109	EQUIPAMENTO ADMINISTRATIVO	94.000,00	83.724,59	0,00	83.724,59	78.592,78	10.275,41	15.407,22	5.131,81	83,61

Classificação económica		Dotações corrigidas	Compromissos assumindos			Despesas pagas	Diferenças			%
Código	Descrição		Exercício	Exercícios futuros	Total		Dotação não comprometida	Saldo	Compromissos por pagar	
(1)	(2)	(3)	(4)	(5)	(6)	(7)	(8)	(9)	(10)=(7)-(9)	(12)
070110	EQUIPAMENTO BÁSICO	567.800,00	370.146,59	3.338,22	373.484,81	314.747,72	197.653,41	253.052,28	55.398,87	55,43
07011002	OUTRO	567.800,00	370.146,59	3.338,22	373.484,81	314.747,72	197.653,41	253.052,28	55.398,87	55,43
070111	FERRAMENTAS E UTENSÍLIOS	23.000,00	12.179,74	0,00	12.179,74	9.746,08	10.820,26	13.253,92	2.433,66	42,37
070115	OUTROS INVESTIMENTOS	1.375.000,00	610.691,59	0,00	610.691,59	606.454,27	764.308,41	768.545,73	4.237,32	44,11
07011501	FUNDO MUNICIPAL DE URBANIZAÇÃO	1.375.000,00	610.691,59	0,00	610.691,59	606.454,27	764.308,41	768.545,73	4.237,32	44,11
0703	BENS DE DOMÍNIO PÚBLICO	4.822.000,00	4.392.233,13	0,00	4.392.233,13	3.387.321,05	429.766,87	1.434.678,95	1.004.912,08	70,25
070303	OUTRAS CONSTRUÇÕES E INFRAESTRUTUR	4.822.000,00	4.392.233,13	0,00	4.392.233,13	3.387.321,05	429.766,87	1.434.678,95	1.004.912,08	70,25
07030301	VIADUTOS, ARRUAMENTOS E OBRAS COMP	3.119.300,00	2.805.962,21	0,00	2.805.962,21	2.046.840,75	313.337,79	1.072.459,25	759.121,46	65,62
07030308	VIAÇÃO RURAL	800.200,00	749.635,01	0,00	749.635,01	557.332,27	50.564,99	242.867,73	192.302,74	69,65
07030313	OUTROS	902.500,00	836.635,91	0,00	836.635,91	783.148,03	65.864,09	119.351,97	53.487,88	86,78
08	TRANSFERENCIAS DE CAPITAL	3.450.000,00	2.131.838,73	0,00	2.131.838,73	1.873.951,61	1.318.161,27	1.576.048,39	257.887,12	54,32
0805	ADMINISTRAÇÃO LOCAL	3.450.000,00	2.131.838,73	0,00	2.131.838,73	1.873.951,61	1.318.161,27	1.576.048,39	257.887,12	54,32
080501	CONTINENTE	3.450.000,00	2.131.838,73	0,00	2.131.838,73	1.873.951,61	1.318.161,27	1.576.048,39	257.887,12	54,32
08050102	FREGUESIAS	3.400.000,00	2.131.838,73	0,00	2.131.838,73	1.873.951,61	1.268.161,27	1.526.048,39	257.887,12	55,12
0805010202	OBRAS E MELHORAM.FREGUESIAS P/DELEG	3.400.000,00	2.131.838,73	0,00	2.131.838,73	1.873.951,61	1.268.161,27	1.526.048,39	257.887,12	55,12
08050104	ASSOCIAÇÕES DE MUNICIPIOS	50.000,00	0,00	0,00	0,00	0,00	50.000,00	50.000,00	0,00	0,00
09	ACTIVOS FINANCEIROS	100.000,00	100.000,00	0,00	100.000,00	100.000,00	0,00	0,00	0,00	100,00
0907	ACÇÕES E OUTRAS PARTICIPAÇÕES	100.000,00	100.000,00	0,00	100.000,00	100.000,00	0,00	0,00	0,00	100,00
090701	SOCIEDADES E QUASE SOCIED.NÃO FINAN.	100.000,00	100.000,00	0,00	100.000,00	100.000,00	0,00	0,00	0,00	100,00
09070101	AQUISIÇÃO DE ACÇÕES DO TEATRO CIRCO	100.000,00	100.000,00	0,00	100.000,00	100.000,00	0,00	0,00	0,00	100,00
10	PASSIVOS FINANCEIROS	14.500.000,00	14.440.750,74	0,00	14.440.750,74	14.440.750,74	59.249,26	59.249,26	0,00	99,59
1005	Emprestimos de curto prazo	8.000.000,00	8.000.000,00	0,00	8.000.000,00	8.000.000,00	0,00	0,00	0,00	100,00
100503	SOCIEDADES FINANCEIRAS-BANCOS E OUT	8.000.000,00	8.000.000,00	0,00	8.000.000,00	8.000.000,00	0,00	0,00	0,00	100,00
1006	EMPRÉSTIMOS A MÉDIO E LONGO PRAZOS	6.500.000,00	6.440.750,74	0,00	6.440.750,74	6.440.750,74	59.249,26	59.249,26	0,00	99,09
100603	SOCIEDADES FINANCEIRAS-BANCOS E OUT	6.500.000,00	6.440.750,74	0,00	6.440.750,74	6.440.750,74	59.249,26	59.249,26	0,00	99,09
10060302	OUTROS	6.500.000,00	6.440.750,74	0,00	6.440.750,74	6.440.750,74	59.249,26	59.249,26	0,00	99,09
	TOTAL	**110.131.680,92**	**93.021.652,13**	**0,00**	**93.021.652,13**	**87.136.871,10**	**17.110.028,79**	**22.994.809,82**	**5.884.781,03**	**79,12**

Órgão executivo

Em ____ de _____ de 2015

_____ _____ _____

_____ _____ _____

_____ _____ _____

Órgão deliberativo

Em ____ de _____ de 2015

_____ _____ _____

_____ _____ _____

_____ _____ _____

ANEXO IV

MAPA RESUMO

DE EXECUÇÃO DO PPI

BRAGA MUNICÍPIO

7.4 - EXECUÇÃO ANUAL DO PLANO PLURIANUAL DE INVESTIMENTOS

Ano **2014**

Município de Braga

(Unidade: €)

Objec-tivo	Classificação económica	Nº Projecto		Designação do programa e projecto/accção	Datas		Montante previsto			Montante executado			Nível de execução e financ/to anual (%)	Nível de execução do financ/to global (%)
					Início	Fim	Ano	Anos seguintes	Total	Anos anteriores	Ano	Total		
1				**FUNÇÕES GERAIS**										
110				**SERVIÇOS GERAIS DE ADMINISTRAÇÃO PÚBLICA**										
111				ADMINISTRAÇÃO GERAL										
111001	25201070107	2014	1	Máquinas, equipamento e software	jan-14	dez-14	101.700,00	0,00	101.700,00	0,00	63.069,75	63.069,75	62,02%	62,02%
111001	25201070108	2014	1	Máquinas, equipamento e software	jan-14	dez-14	278.300,00	0,00	278.300,00	0,00	222.206,54	222.206,54	79,84%	79,84%
111001	25201070109	2014	1	Máquinas, equipamento e software	jan-14	dez-14	7.000,00	0,00	7.000,00	0,00	2.055,95	2.055,95	29,37%	29,37%
111001	2520107011002	2014	1	Máquinas, equipamento e software	jan-14	dez-14	2.200,00	0,00	2.200,00	0,00	820,89	820,89	37,31%	37,31%
111001	25202070107	2014	1	Máquinas, equipamento e software	jan-14	dez-14	2.000,00	0,00	2.000,00	0,00	1.009,25	1.009,25	50,46%	50,46%
111001	25202070108	2014	1	Máquinas, equipamento e software	jan-14	dez-14	1.200,00	0,00	1.200,00	0,00	590,40	590,40	49,20%	49,20%
111001	25202070109	2014	1	Máquinas, equipamento e software	jan-14	dez-14	4.000,00	0,00	4.000,00	0,00	2.745,97	2.745,97	68,65%	68,65%
111001	2520207011002	2014	1	Máquinas, equipamento e software	jan-14	dez-14	4.000,00	0,00	4.000,00	0,00	878,48	878,48	21,96%	21,96%
111001	25203070107	2014	1	Máquinas, equipamento e software	jan-14	dez-14	34.000,00	0,00	34.000,00	0,00	33.331,15	33.331,15	98,03%	98,03%
111001	25203070109	2014	1	Máquinas, equipamento e software	jan-14	dez-14	31.000,00	0,00	31.000,00	0,00	26.411,48	26.411,48	85,20%	85,20%
111001	2520307011002	2014	1	Máquinas, equipamento e software	jan-14	dez-14	54.400,00	0,00	54.400,00	0,00	35.300,07	35.300,07	64,89%	64,89%
111001	25204070107	2014	1	Máquinas, equipamento e software	jan-14	dez-14	44.800,00	0,00	44.800,00	0,00	22.412,00	22.412,00	50,03%	50,03%
111001	25204070108	2014	1	Máquinas, equipamento e software	jan-14	dez-14	3.000,00	0,00	3.000,00	0,00	2.671,56	2.671,56	89,05%	89,05%
111001	25204070109	2014	1	Máquinas, equipamento e software	jan-14	dez-14	42.000,00	0,00	42.000,00	0,00	40.426,41	40.426,41	96,25%	96,25%
111001	2520407011002	2014	1	Máquinas, equipamento e software	jan-14	dez-14	16.000,00	0,00	16.000,00	0,00	12.118,33	12.118,33	75,74%	75,74%
111001	25205070107	2014	1	Máquinas, equipamento e software	jan-14	dez-14	5.000,00	0,00	5.000,00	0,00	4.761,08	4.761,08	95,22%	95,22%
111001	25205070109	2014	1	Máquinas, equipamento e software	jan-14	dez-14	4.500,00	0,00	4.500,00	0,00	3.958,90	3.958,90	87,98%	87,98%
111001	2520507011002	2014	1	Máquinas, equipamento e software	jan-14	dez-14	30.000,00	0,00	30.000,00	0,00	29.372,29	29.372,29	97,91%	97,91%
111001	25206070107	2014	1	Máquinas, equipamento e software	jan-14	dez-14	10.500,00	0,00	10.500,00	0,00	9.977,98	9.977,98	95,03%	95,03%
111001	25206070108	2014	1	Máquinas, equipamento e software	jan-14	dez-14	24.000,00	0,00	24.000,00	0,00	16.907,58	16.907,58	70,45%	70,45%
111001	25206070109	2014	1	Máquinas, equipamento e software	jan-14	dez-14	4.000,00	0,00	4.000,00	0,00	1.721,02	1.721,02	43,03%	43,03%
111001	2520607011002	2014	1	Máquinas, equipamento e software	jan-14	dez-14	176.400,00	0,00	176.400,00	0,00	125.738,61	125.738,61	71,28%	71,28%
111002	25202070111	2014	2	AQUISIÇÃO DE MÁQUINAS,FERRAMENTAS E EQUI	jan-14	dez-14	3.000,00	0,00	3.000,00	0,00	0,00	0,00	0,00%	0,00%
111002	25203070111	2014	2	AQUISIÇÃO DE MÁQUINAS,FERRAMENTAS E EQUI	jan-14	dez-14	3.000,00	0,00	3.000,00	0,00	1.624,23	1.624,23	54,14%	54,14%
111002	25204070111	2014	2	AQUISIÇÃO DE MÁQUINAS,FERRAMENTAS E EQUI	jan-14	dez-14	5.000,00	0,00	5.000,00	0,00	0,00	0,00	0,00%	0,00%
111002	25205070111	2014	2	AQUISIÇÃO DE MÁQUINAS,FERRAMENTAS E EQUI	jan-14	dez-14	1.000,00	0,00	1.000,00	0,00	0,00	0,00	0,00%	0,00%
111002	25206070111	2014	2	AQUISIÇÃO DE MÁQUINAS,FERRAMENTAS E EQUI	jan-14	dez-14	10.000,00	0,00	10.000,00	0,00	8.121,85	8.121,85	81,22%	81,22%
111003	2520607010602	2014	3	MATERIAL DE TRANSPORTE	jan-14	dez-14	130.000,00	0,00	130.000,00	0,00	49.565,99	49.565,99	38,13%	38,13%
				SUBTOTAL 110			**1.032.000,00**	**0,00**	**1.032.000,00**	**0,00**	**717.797,76**	**717.797,76**	**69,55%**	**69,55%**

Objec-tivo	Classificação económica	Nº Projecto		Designação do programa e projecto/accção	Datas		Montante previsto			Montante executado			Nível de execução e financ/to anual (%)	Nível de execução do financ/to global (%)
					Início	Fim	Ano	Anos seguintes	Total	Anos anteriores	Ano	Total		
120				**SEGURANÇA E ORDEM PÚBLICAS**										
121				PROTECÇÃO CIVIL E LUTA CONTRA INCÊNDIOS										
121001	2520707010602	2014	4	MATERIAL DE TRANSPORTE	jan-14	dez-14	100.000,00	0,00	100.000,00	0,00	0,00	0,00	0,00%	0,00%
121002	25207070107	2014	5	MÁQUINAS, EQUIPAMENTO E SOFTWARE	jan-14	dez-14	1.500,00	0,00	1.500,00	0,00	0,00	0,00	0,00%	0,00%
121002	25207070108	2014	5	MÁQUINAS, EQUIPAMENTO E SOFTWARE	jan-14	dez-14	500,00	0,00	500,00	0,00	0,00	0,00	0,00%	0,00%
121002	25207070109	2014	5	MÁQUINAS, EQUIPAMENTO E SOFTWARE	jan-14	dez-14	1.500,00	0,00	1.500,00	0,00	1.273,05	1.273,05	84,87%	84,87%
121002	2520707011002	2014	5	MÁQUINAS, EQUIPAMENTO E SOFTWARE	jan-14	dez-14	19.500,00	0,00	19.500,00	0,00	10.221,12	10.221,12	52,42%	52,42%
121002	25207070111	2014	5	MÁQUINAS, EQUIPAMENTO E SOFTWARE	jan-14	dez-14	1.000,00	0,00	1.000,00	0,00	0,00	0,00	0,00%	0,00%
121003	2520607010301	2014	856	Construção Quartel Companhia Bombeiros S	jan-14	jan-00	67.600,00	1.000.000,00	1.067.600,00	0,00	14.022,00	14.022,00	20,74%	1,31%
122				POLICIA MUNICIPAL										
122001	2520107011002	2014	6	EQUIPAMENTO BÁSICO	jan-14	dez-14	19.000,00	0,00	19.000,00	0,00	989,08	989,08	5,21%	5,21%
122002	2520107010602	2014	7	Material de transporte	jan-14	dez-14	80.000,00	0,00	80.000,00	0,00	0,00	0,00	0,00%	0,00%
				SUBTOTAL 120			**290.600,00**	**1.000.000,00**	**1.290.600,00**	**0,00**	**26.505,25**	**26.505,25**	**9,12%**	**2,05%**
2				**FUNÇÕES SOCIAIS**										
210				**EDUCAÇÃO**										
211				ENSINO NÃO SUPERIOR										
211003	2520307011002	2014	9	AQUISIÇÃO DE MOBILIÁRIO ESCOLAR P/DIVERS	jan-14	dez-14	150.000,00	0,00	150.000,00	0,00	85.200,73	85.200,73	56,80%	56,80%
211033	2520307010305	2014	10	CONSTRUÇÃO REQUALIFICAÇÃO EDIFICIOS ESC.	jan-14	dez-14	144.500,00	0,00	144.500,00	0,00	80.346,62	80.346,62	55,60%	55,60%
211061	2520307010305	2009	743	REQUALIFICAÇÃO ESCOLA BÁSICA ANDRÉ SOARE	set-09	dez-14	2.851.500,00	0,00	2.851.500,00	0,00	2.757.594,21	2.757.594,21	96,71%	96,71%
211062	2520307010305	2010	744	REQUALIFICAÇÃO ESCOLA BÁS.Francisco Sanc	jan-10	dez-14	4.021.500,00	0,00	4.021.500,00	0,00	3.954.408,67	3.954.408,67	98,33%	98,33%
211065	2520307010305	2011	878	Construção Centro Escolar do Gondizalves	jan-11	dez-14	60.000,00	0,00	60.000,00	0,00	59.890,00	59.890,00	99,82%	99,82%
				SUBTOTAL 210			**7.227.500,00**	**0,00**	**7.227.500,00**	**0,00**	**6.937.440,23**	**6.937.440,23**	**95,99%**	**95,99%**
240				**HABITAÇÃO E SERVIÇOS COLECTIVOS**										
241				HABITAÇÃO										
241004	2520607010301	2014	11	CONSTRUÇÃO CONSERVAÇÃO EDIFÍCIOS MUNICIP	jan-14	dez-14	235.550,00	0,00	235.550,00	0,00	174.118,24	174.118,24	73,92%	73,92%
241005	2520607010301	2012	17	Convento Pópulo-At.Municipal-Balcão Unic	jan-12	dez-14	554.400,00	0,00	554.400,00	0,00	326.122,35	326.122,35	58,82%	58,82%
242				ORDENAMENTO DO TERRITÓRIO										
242006	2520607030301	2013	14	ARRANJOS URBANÍSTICOS DIVERSOS	jan-13	dez-14	322.000,00	0,00	322.000,00	0,00	189.348,70	189.348,70	58,80%	58,80%
242007	2520607011501	2014	12	AQUISIÇÃO EXPROP.TERRENOS P/URBANIZAÇÃO	jan-14	dez-14	1.375.000,00	0,00	1.375.000,00	0,00	606.454,27	606.454,27	44,11%	44,11%
242008	2520607010413	2014	16	AQUISIÇÃO DE MOBILIÁRIO URBANO	jan-14	dez-14	36.500,00	0,00	36.500,00	0,00	10.472,80	10.472,80	28,69%	28,69%
242010	2520607030301	2014	15	INFRAESTRUTURAS URBANÍSTICAS DIVERSAS	jan-14	dez-14	234.000,00	0,00	234.000,00	0,00	140.596,59	140.596,59	60,08%	60,08%
242031	2520607030301	2008	6	PROLONGAMENTO TÚNEL AVª LIBERDADE/REQ.UR	mai-08	mar-13	894.000,00	0,00	894.000,00	0,00	893.538,56	893.538,56	99,95%	99,95%
242034	2520607030301	2013	591	REMODELAÇÃO REQUALIFICAÇÃO REDES ILUMINA	jan-13	dez-13	55.000,00	0,00	55.000,00	2.482,77	45.050,21	47.532,98	81,91%	86,42%
242037	2520607030301	2010	2	Arranjo Paisagistico Parque Monte Picoto	jan-10	dez-14	814.300,00	0,00	814.300,00	0,00	410.865,51	410.865,51	50,46%	50,46%
242045	2520607030301	2011	753	Requal.Super.Avª Central/Rua Chãos	abr-11	dez-14	89.000,00	0,00	89.000,00	0,00	87.058,98	87.058,98	97,82%	97,82%

Objec-tivo	Classificação económica	Nº Projecto		Designação do programa e projecto/accção	Datas		Montante previsto			Montante executado			Nível de execução e financ/to anual (%)	Nível de execução do financ/to global (%)
					Início	Fim	Ano	Anos seguintes	Total	Anos anteriores	Ano	Total		
246				PROTECÇÃO DO MEIO AMBIENTE E CONSERVAÇÃO										
246001	2520607010405	2014	17	ARRANJO ZONAS VERDES E PARQUES	jan-14	dez-14	34.350,00	0,00	34.350,00	0,00	14.839,87	14.839,87	43,20%	43,20%
246004	2520607010405	2014	18	CONSTRUÇÃO DE INFRAESTRUTURAS DE REGA	jan-14	dez-14	2.000,00	0,00	2.000,00	0,00	0,00	0,00	0,00%	0,00%
246005	2520607011002	2014	27	VIATURAS,TRACTORES DE CORTE DE RELVA,ETC	jan-14	dez-14	59.300,00	0,00	59.300,00	0,00	13.876,88	13.876,88	23,40%	23,40%
246012	2520607030313	2009	102	PLANO DE REABILITAÇÃO DO RIO ESTE	jan-09	dez-14	850.000,00	0,00	850.000,00	0,00	783.148,03	783.148,03	92,14%	92,14%
246014	2520607030313	2014	351	CONSTRUÇÕES E MELHORAMENTOS-CEMITÉRIOS	jan-14	dez-14	14.800,00	0,00	14.800,00	0,00	0,00	0,00	0,00%	0,00%
246015	2520607030313	2009	482	REQUALIF.MARGEM ESQ.RIO CAVADO-1ª FASE	abr-09	dez-14	8.700,00	500.000,00	508.700,00	0,00	0,00	0,00	0,00%	0,00%
246019	2520607030313	2014	881	PROLONGAMENTO DA MARGINAL DO RIO ESTE	jan-14	dez-14	9.000,00	0,00	9.000,00	0,00	0,00	0,00	0,00%	0,00%
246020	2520607030313	2014	882	CONSERVAÇÃO E RESTAURO DAS "SETE FONTES"	jan-14	dez-14	20.000,00	0,00	20.000,00	0,00	0,00	0,00	0,00%	0,00%
				SUBTOTAL 240			**5.607.900,00**	**500.000,00**	**6.107.900,00**	**2.482,77**	**3.695.490,99**	**3.697.973,76**	**65,90%**	**60,54%**
250				**SERVIÇOS CULTURAIS,RECREATIVOS E RELIGIO**										
251				CULTURA										
251007	2520407010307	2014	27	MUSEALIZAÇÃO RUÍNAS ROMANAS DA CIVIDADE-	jan-14	dez-14	85.000,00	0,00	85.000,00	0,00	0,00	0,00	0,00%	0,00%
251017	2520407010307	2014	879	MUSEALIZAÇÃO E ESTRUTURAS DIVULG. DA DOM	jan-14	dez-14	20.000,00	0,00	20.000,00	0,00	0,00	0,00	0,00%	0,00%
252				DESPORTO,RECREIO E LAZER										
252013	2520307010406	2014	57	CONSTRUÇÃO DE PARQUES INFANTIS	jan-14	dez-14	75.000,00	0,00	75.000,00	0,00	0,00	0,00	0,00%	0,00%
252014	2520307010302	2001	38	PARQUE URBANO NORTE (RADICODROMO ZONAS	nov-01	dez-14	530.000,00	0,00	530.000,00	0,00	473.918,44	473.918,44	89,42%	89,42%
252019	2520307010406	2008	60	EST. 1.ºMAIO-OBRAS DE RECUPERAÇÃO ESTRUT	jan-08	dez-14	159.600,00	0,00	159.600,00	0,00	0,00	0,00	0,00%	0,00%
252027	2520307010302	2014	486	CONSTRUÇÃO MANUTENÇÃO EQUIP.DESPORTIVOS	jan-14	dez-14	101.800,00	0,00	101.800,00	0,00	73.111,46	73.111,46	71,82%	71,82%
252033	2520307010406	2010	756	Construção Campo Tiro Braga-Clube Caçado	jan-10	dez-14	766.800,00	459.200,00	1.226.000,00	0,00	0,00	0,00	0,00%	0,00%
252035	2520307010307	2011	882	REABILITAÇÃO ANTIGO PRÉDIO GNR-CEJ 2012	set-11	dez-14	7.000,00	0,00	7.000,00	0,00	6.062,17	6.062,17	86,60%	86,60%
252036	2520307010307	2014	883	REQUALIFICAÇÃO DO POLIDESPORTIVO S JOSE/	jan-14	dez-14	10.000,00	0,00	10.000,00	0,00	0,00	0,00	0,00%	0,00%
252037	2520307010307	2014	884	REABILITAÇÃO DO EIXO DESPORTIVO DA RODOV	jan-14	dez-14	10.000,00	900.000,00	910.000,00	0,00	8.586,00	8.586,00	85,86%	0,94%
252038	2520307010307	2014	885	ULTILIZAÇÃO EFICIÊNCIA ENERGÉTICA PISCIN	jan-14	dez-14	438.000,00	0,00	438.000,00	0,00	63.556,12	63.556,12	14,51%	14,51%
				SUBTOTAL 250			**2.203.200,00**	**1.359.200,00**	**3.562.400,00**	**0,00**	**625.234,19**	**625.234,19**	**28,38%**	**17,55%**
3				**FUNÇÕES ECONÓMICAS**										
330				**TRANSPORTES E COMUNICAÇÕES**										
331				TRANSPORTES RODOVIÁRIOS										
331009	2520607010409	2014	64	SINALIZAÇÃO RODOVIÁRIA E SEMAFORIZAÇÃO	jan-14	dez-14	67.600,00	0,00	67.600,00	0,00	22.542,09	22.542,09	33,35%	33,35%
331012	2520607030301	2014	65	REMODELAÇÃO PAVIMENTOS ARRUAMENTOS URBAN	jan-14	dez-14	200.000,00	0,00	200.000,00	0,00	77.309,02	77.309,02	38,65%	38,65%
331013	2520607030301	2014	66	REFORÇOS BETUM.DIVERSOS ARRUAM. URBANOS	jan-14	dez-14	152.000,00	0,00	152.000,00	0,00	13.183,27	13.183,27	8,67%	8,67%
331014	2520607030301	2014	67	REMODELAÇÃO E RECONSTRUÇÃO DE PASSEIOS	jan-14	dez-14	59.000,00	0,00	59.000,00	0,00	24.354,39	24.354,39	41,28%	41,28%
331020	2520607030308	2014	24	REMODELAÇÃO E CONSERVAÇÃO DE PAVIMENTOS	jan-14	dez-14	616.000,00	0,00	616.000,00	0,00	400.056,92	400.056,92	64,94%	64,94%
331077	2520607030308	2014	599	INSTALAÇÃO REP.SISTEMA DRENAGEM ÁGUA PLU	jan-14	dez-14	184.200,00	0,00	184.200,00	0,00	157.275,35	157.275,35	85,38%	85,38%
331093	2520607030301	2011	879	Alameda a Sul do Novo Hospital de Braga	jan-11	dez-14	186.000,00	0,00	186.000,00	0,00	128.437,84	128.437,84	69,05%	69,05%
331094	2520607030301	2014	19	ACESSO PARQUE INDUSTRIAL SOBREPOSTA	jan-14	jan-14	8.000,00	150.000,00	158.000,00	0,00	0,00	0,00	0,00%	0,00%
331096	2520607030301	2014	3	Acesso Campo de Futebol de Navarra	jan-14	dez-14	106.000,00	0,00	106.000,00	0,00	37.097,68	37.097,68	35,00%	35,00%
331097	2520607010307	2014	880	REFORÇO ESTRUTURAL PARQUE EST.CANG.PALHA	jan-14	dez-14	10.000,00	0,00	10.000,00	0,00	0,00	0,00	0,00%	0,00%
				SUBTOTAL 330			**1.588.800,00**	**150.000,00**	**1.738.800,00**	**0,00**	**860.256,56**	**860.256,56**	**54,15%**	**49,47%**
				TOTAL GERAL			**17.950.000,00**	**3.009.200,00**	**20.959.200,00**	**2.482,77**	**12.862.724,98**	**12.865.207,75**	**71,66%**	**61,38%**

ANEXO V

MAPA DOS FLUXOS DE CAIXA E DEMONSTRAÇÃO DAS CONTAS DE ORDEM

7.5 - FLUXOS DE CAIXA

Ano **2014**

Município de Braga

(Unidade: €)

RECEBIMENTOS				PAGAMENTOS			
RECEITAS ORÇAMENTAIS:			**87.378.716,00**	**DESPESAS ORÇAMENTAIS:**			**87.136.871,10**
	RECEITAS CORRENTES	**71.237.104,37**			**DESPESAS CORRENTES**	**57.859.212,53**	
01	Impostos directos	34.526.548,28		01	Despesas com o pessoal	24.503.119,60	
02	Impostos indirectos	1.197.638,03		02	Aquisição de bens e serviços	17.076.189,22	
04	Taxas, multas e outras penalidades	1.367.077,33		03	Juros e Outros Encargos	470.493,51	
05	Rendimento da propriedade	2.712.312,87		04	Tranferências correntes	13.407.405,64	
06	Transferências correntes	29.777.947,86		05	Subsídios	642.840,55	
07	Venda de bens e prestações de serviços correntes	1.335.300,09		06	Outras despesas correntes	1.759.164,01	
08	Outras receitas correntes	320.279,91					
	RECEITAS DE CAPITAL	**15.041.763,57**			**DESPESAS DE CAPITAL**	**29.277.658,57**	
09	Vendas de bens de investimento	106.009,33		07	Aquisição de bens de capital	12.862.956,22	
10	Transferências de capital	6.935.754,24		08	Transferências de capital	1.873.951,61	
11	Activos financeiros	0,00		10	Passivos financeiros	14.540.750,74	
12	Passivos financeiros	8.000.000,00					
13	Outras receitas de capital	0,00					
15	Reposições não abatidas nos pagamentos	3.167,14					
16	Saldo da Gerência Anterior	1.096.680,92					
OPERAÇÕES DE TESOURARIA			10.257.428,17	**OPERAÇÕES DE TESOURARIA**			10.454.716,07
SALDO DA GERÊNCIA ANTERIOR:			**3.716.587,08**	**SALDO PARA A GERÊNCIA SEGUINTE:**			**3.761.144,08**
	Execução Orçamental	1.096.680,92			Execução Orçamental	1.338.525,82	
	Operações de Tesouraria	2.619.906,16			Operações de Tesouraria	2.422.618,26	
	TOTAL		**101.352.731,25**		**TOTAL**		**101.352.731,25**

BRAGA MUNICÍPIO

7.5 - FLUXOS DE CAIXA

Ano **2014**

Município de Braga

(Unidade: €)

RECEBIMENTOS

SALDO DA GERÊNCIA ANTERIOR:				3.716.587,08
	Execução Orçamental		1.096.680,92	
	Operações de Tesouraria		2.619.906,16	
RECEITAS ORÇAMENTAIS:				87.378.716,00
	RECEITAS CORRENTES		**71.237.104,37**	
01	Impostos directos			
0102	Outros			
010202	Imposto Municipal sobre imóveis	21.502.723,28		
010203	Imposto Único de Circulação	4.300.410,83		
010204	Imposto Municipal s/ Transmissões Imóveis	5.121.598,17		
010205		3.502.428,99		
010207				
01020701	Contribuição Autárquica	11.388,85		
01020702		87.998,16		
02	Impostos Indirectos			
0202	Outros			
020206	Impostos Indirectos Específicos Das Auta			
02020601	Mercados E Feiras	58.933,37		
02020602	Loteamentos E Obras:			
0202060201	Licenças P/Obras Diversas	12.772,12		
0202060203	Infraestruturas Urbanísticas	282.404,28		
0202060204	Taxa De Compensação	62.757,19		
0202060205	Outras	0,00		
02020603	Ocupação Da Via Pública	409.851,80		
02020605	Publicidade	160.754,98		

PAGAMENTOS

DESPESAS ORÇAMENTAIS:				87.136.871,10
	DESPESAS CORRENTES		**57.859.212,53**	
01	Despesas Com O Pessoal			
0101	Remunerações Certas E Permanentes			
010101	Titulares De Orgãos Sober. E Membros Aut	573.244,25		
010104	Pessoal Dos Quadros-Reg.Contrato Ind			
01010401	Pessoal Em Funções	13.486.490,79		
01010404	Recrutamento Pessoal-Novos Postos Trabal	89.663,23		
010106	Pessoal Contratado A Termo			
01010601	Pessoal Em Funções	255.421,71		
01010604	Recrutamento Pessoal-Novos Postos Trabal	47.252,97		
010107	Pessoal Em Regime De Tarefa Ou Avença	140.202,66		
010108	Pessoal Aguardando Aposentação	188.825,42		
010109	Pessoal Em Qualquer Outra Situação	93.844,78		
010111	Representação	115.241,00		
010113	Subsídio De Refeição	1.397.264,43		
010114	Subsídio De Férias E De Natal	2.438.081,86		
010115	Remunerações Por Doença E Maternidade/Pa	0,00		
0102	Abonos Variáveis Ou Eventuais			
010202	Horas Extraordinárias	43.632,36		
010204	Ajudas De Custo	3.499,76		
010205	Abono Para Falhas	23.267,08		
010210	Subsídio De Trabalho Nocturno	2.522,32		
010211	Subsídio De Turno	222.291,50		
010212	Indemnizações Por Cessação De Funções	29.057,74		
010213	Outros Suplementos E Prémios			
01021302	Outros	69.871,55		

RECEBIMENTOS				
02020607	Utilização Da Rede Viária Municipal	1.737,70		
02020699	Outros:			
0202069901	Tmdp - Taxa Municipal Direitos Passagem	43.447,95		
0202069902	Tdfth-Taxa Depósito Ficha Técnica Habit.	10.618,50		
0202069999	Outros			
020206999904	Taxas Por Serviços Diversos	72.566,50		
020206999906	Vistorias P/Mudança De Inquilinos	0,00		
020206999907	Taxa De Controlo Metrológico	46.076,39		
020299	Impostos Indiretos Diversos	35.717,25		
04	Taxas, Multas E Outras Penalidades			
0401	Taxas			
040123	Taxas Específicas Das Autarquias Locais			
04012301	Mercados E Feiras	138.118,10		
04012302	Loteamentos E Obras			
0401230201	Licenca P/ Obras Diversas	308.992,52		
0401230202	Licenças De Utilização	129.617,82		
0401230203	Infraestruturas Urbanísticas	16.622,91		
0401230204	Taxas De Compensação	15.927,00		
0401230205	Outras	73.308,35		
04012303	Ocupação Da Via Pública	80.000,49		
04012399	Outros			
0401239901	Tdfth-Taxa Depósito Ficha Técnica Habit.	897,25		
0401239902	Taxa Pela Emissão De Certificado Registo	878,60		
0401239999	Outras			
040123999905	Taxas Por Serviços Diversos	66.741,66		
040199	Taxas Diversas	28.482,34		
0402	Multas E Outras Penalidades			
040201	Juros De Mora	590,57		
040202	Juros Compensatórios	737,39		
040203	Multas E Coimas P/Infracção Cod.Estrada	59.500,28		
040204	Coimas E Penalidades Por Contra-Ordenaçã	446.662,05		
040299	Multas E Penalidades Diversas	0,00		
05	Rendimento De Propriedade			
0502	Juros - Sociedades Financeiras			

PAGAMENTOS				
0103	Segurança Social			
010301	Encargos Com A Saúde	539.443,82		
010302	Outros Encargos Com A Saúde	201.615,19		
010303	Subsídio Familiar A Crianças E Jovens	177.696,14		
010304	Outras Prestações Familiares	7.174,31		
010305	Contribuições Para A Segurança Social			
01030501	Assistência Na Doença Func.Públicos-Adse	57.042,60		
01030502	Segurança Social Do Pessoal Em Rctfp			
0103050201	Caixa Geral De Aposentações	3.215.930,15		
0103050202	Segurança Social - Regime Geral	920.614,78		
010306	Acidentes Em Serviço E Doenças Profissio	58.960,90		
010308	Outras Pensões	66.152,62		
010309	Seguros			
01030901	Seguros Acidentes Trabalho/Doenças Prof.	13.524,34		
010310	Outras Despesas De Segurança Social			
01031001	Eventualidade Maternid.Paternid. Adopção	25.289,34		
02	Aquisicao De Bens E Servicos			
0201	Aquisição De Bens			
020102	Combustiveis E Lubrificantes			
02010201	Gasolina	49.840,10		
02010202	Gasóleo	409.045,90		
02010299	Outros	24.526,78		
020103	Munições, Explosivos E Artifícios	540,00		
020104	Limpeza E Higiéne	63.042,40		
020107	Vestuário E Artigos Pessoais	85.202,42		
020108	Material De Escritório	62.348,49		
020109	Produtos Quimicos E Farmaceuticos	67.193,21		
020111	Material De Consumo Clinico	11.652,52		
020112	Material De Transporte-Peças	58.166,17		
020114	Outro Material - Peças	122.745,19		
020115	Prémios, Condecorações E Ofertas	18.567,54		
020117	Ferramentas E Utensílios	33.272,99		
020118	Livros E Documentação Técnica	6.416,57		
020119	Artigos Honoríficos E De Decoração	0,00		
020120	Material De Educação, Cultura E Recreio	76.072,82		

RECEBIMENTOS				
050201	Bancos E Outras Instituições Financeiras	7.254,13		
0507	Dividendos E Participações Lucros Soc.E			
050702	Empresas Publicas Municipais E Intermun.	1.892,74		
0510	Rendas			
051005	Bens De Dominio Público	2.703.166,00		
051099	Outros	0,00		
06	Transferências Correntes			
0601	Sociedades E Quase Soc.Não Financeiras			
060102	Privadas	875,00		
0603	Administração Central			
060301	Estado			
06030101	Fundo De Equilibrio Financeiro	9.343.082,00		
06030102	Fundo Social Municipal	2.755.840,00		
06030103	Participação Variável No Irs	7.012.420,00		
06030199	Outras			
0603019901	Dren - Transferências De Competências	9.825.306,95		
0603019902	Dgal - Transportes Escolares	608.479,85		
060306	Participação Comunitária Projectos Cofin	78.767,40		
060307	Serviços E Fundos Autónomos			
06030701	Serviço Nacional Bombeiros-Inem	53.202,71		
06030703	Recenseamento Eleitoral E Eleições	7.097,59		
06030704	Outras	92.876,36		
0605	Administração Local			
060501	Continente			
06050101	Part.Outras Câmaras Transp. Escolares	0,00		
07	Venda De Bens E Prestações Serviços Corr			
0701	Venda De Bens			
070106	Produtoa Agricolas E Pecuários	660,00		
070199	Outros	22.503,92		
0702	Serviços			
070208	Serviços Sociais, Recreativos, Cult. Des			
07020802	Serviços Recreativos			
0702080299	Outros	0,00		
07020803	Serviços Culturais			

PAGAMENTOS				
020121	Outros Bens	3.687.970,39		
0202	Aquisição De Serviços			
020201	Encargos De Instalações	2.078.121,04		
020202	Limpeza E Higiéne	20.681,85		
020203	Conservação De Bens	473.365,57		
020204	Locação De Edificios	99.198,93		
020208	Locação De Outros Bens	6.095.380,80		
020209	Comunicações	205.337,11		
020210	Transportes	161.677,15		
020211	Representação Dos Serviços	0,00		
020212	Seguros	97.655,68		
020213	Deslocações E Estadas	861,82		
020214	Estudos, Pareceres, Projectos E Consulta	94.068,00		
020215	Formação	8.442,20		
020218	Vigilância E Segurança	49.414,57		
020219	Assistência Técnica	35.384,94		
020220	Outros Trabalhos Especializados	501.081,09		
020224	Encargos De Cobrança De Receitas	798.670,76		
020225	Outros Serviços	1.580.244,22		
03	Juros E Outros Encargos			
0301	Juros Da Dívida Pública			
030103	Sociedades Financeiras-Bancos E Outras I			
03010301	Empréstimos De Curto Prazo	55.456,07		
03010302	Empréstimos De Médio E Longo Prazos	414.985,31		
0306	Outros Encargos Financeiros			
030601	Outros Encargos Financeiros	52,13		
04	Transferencias Correntes			
0401	Sociedades E Quase Sociedades Não Financ			
040101	Públicas			
04010101	Empresas Públicas Unicipais E Intermunic	5.791.843,34		
0405	Administração Local			
040501	Continente			
04050102	Freguesias	4.413.492,91		
04050104	Associações	93.085,93		

RECEBIMENTOS				
0702080399	Outros	33.081,50		
07020804	Serviços Desportivos	222.797,07		
070209	Serviços Específicos Das Autarquias			
07020903	Transportes Colectivos Pessoas E Mercad.			
0702090301	Transportes Efect. Bombeiros/Ambulâncias	344,60		
07020904	Trabalhos Por Conta De Particulares	8.838,65		
07020905	Cemitérios	143.923,80		
07020906	Mercados E Feiras	0,00		
07020907	Parques De Estacionamento	330.753,61		
07020908	Parques De Campismo	38.597,77		
07020999	Outros	203.814,96		
070299	Outros			
07029901	Encargos De Cobrança De Receitas	0,00		
07029902	Diversos	51.863,24		
0703	Rendas			
070302	Edifícios	64.100,97		
070399	Outras	214.020,00		
08	Outras Receitas Correntes			
0801	Outras			
080199	Outras			
08019901	Indemnizações Por Deterioração,Roubo E..	0,00		
08019902	Indemnizações Estragos Provocados Outrém	920,72		
08019904	Iva Inversão Da Liquidação	0,00		
08019999	Diversas	319.359,19		
	Receitas De Capital		**15.041.763,57**	
09	Venda De Bens De Investimento			
0904	Outros Bens De Investimento			
090406	Administração Pública-Adm.Local-Continen			
09040603	Outros			
0904060301	Fundo Municipal De Urbanização	106.009,33		
10	Transferências De Capital			

PAGAMENTOS				
04050108	Outros	803.774,23		
0407	Instituições Sem Fins Lucrativos			
040701	Instituições Sem Fins Lucrativos	2.038.467,10		
0408	Famílias			
040802	Outras			
04080201	Prémios C.M.B.	9.908,00		
04080209	Outros	256.834,13		
0409	Resto Do Mundo			
040901	União Europeia - Instituições	0,00		
05	Subsídios			
0501	Sociedades E Quase-Sociedades Não Financ			
050101	Públicas			
05010101	Empresas Públicas Municipais E Intermuni	642.840,55		
06	Outras Despesas Correntes			
0602	Diversas			
060201	Impostos E Taxas	387.859,56		
060203	Outras			
06020301	Outras Restituições	88.111,05		
06020302	Iva Pago	79.974,87		
06020304	Serviços Bancários	48,00		
06020305	Outras			
0602030501	Actividades Culturais	9.053,34		
0602030502	Manifestações Culturais E Desportivas	59.664,60		
0602030503	Festas E Espectáculos Populares	206.482,95		
0602030509	Diversos	927.969,64		
	Despesas De Capital		**29.277.658,57**	
07	Aquisição De Bens De Capital			
0701	Investimentos			
070103	Edifícios			
07010301	Instalações De Serviços	514.262,59		
07010302	Instalações Desportivas E Recreativas	547.029,90		
07010305	Escolas	6.852.239,50		

RECEBIMENTOS				
1003	Administração Central			
100301	Estado			
10030101	Fundo De Equilibrio Financeiro	1.038.120,00		
10030104	Cooperação Técnica E Financeira			
1003010409	Diversos	245.003,25		
10030199	Outras	0,00		
100307	Estado-Participação Comunitári Em Pro.Co			
10030701	Requalificação De Escolas Básicas	4.342.850,48		
10030709	Diversos	1.309.780,51		
11	Activos Financeiros			
1110	Alienação De Partes Sociais De Empresas			
111001	Venda Da Participação Social Em Empresas	0		
12	Passivos Financeiros			
1205	Emprestimos De Curto Prazo			
120502	Sociedades Financeiras	8.000.000,00		
13	Outras Receitas De Capital			
1301	Outras			
130199	Outras	0,00		
15	Reposições Não Abatidas Nos Pagamentos			
1501	Reposições Não Abatidas Nos Pagamentos			
150101	Reposições Não Abatidas Nos Pagamentos	3.167,14		
16	Saldo Da Gerência Anterior			
1601	Saldo Orçamental			
160101	Na Posse Do Serviço	1.096.680,92		

PAGAMENTOS				
07010307	Outros	78.204,29		
070104	Construções Diversas			
07010405	Parques E Jardins	14.839,87		
07010406	Instalações Desportivas E Recreativas	0,00		
07010409	Sinalização E Trânsito	22.542,09		
07010413	Outros	10.472,80		
070106	Material De Transporte			
07010602	Outro	49.565,99		
070107	Equipamento De Informática	134.561,21		
070108	Software Informático	242.376,08		
070109	Equipamento Administrativo	78.592,78		
070110	Equipamento Básico			
07011002	Outro	314.747,72		
070111	Ferramentas E Utensílios	9.746,08		
070115	Outros Investimentos			
07011501	Fundo Municipal De Urbanização	606.454,27		
0703	Bens De Domínio Público			
070303	Outras Construções E Infraestruturas			
07030301	Viadutos, Arruamentos E Obras Complement	2.046.840,75		
07030308	Viação Rural	557.332,27		
07030313	Outros	783.148,03		
08	Transferencias De Capital			
0805	Administração Local			
080501	Continente			
08050102	Freguesias			
0805010202	Obras E Melhoram.Freguesias P/Deleg.Comp	1.873.951,61		
08050104	Associações De Municipios	0,00		
09	Activos Financeiros			
0907	Acções E Outras Participações			
090701	Sociedades E Quase Socied.Não Finan.Priv			
09070101	Aquisição De Acções Do Teatro Circo, S.A	100.000,00		
10	Passivos Financeiros			
1005	Emprestimos De Curto Prazo			

RECEBIMENTOS			PAGAMENTOS				
			100503	Sociedades Financeiras-Bancos E Outras	8.000.000,00		
			1006	Empréstimos A Médio E Longo Prazos			
			100603	Sociedades Financeiras-Bancos E Outras I			
			10060302	Outros	6.440.750,74		
OPERAÇÕES DE TESOURARIA		10.257.428,17	**OPERAÇÕES DE TESOURARIA**				10.454.716,07
A favor do Estado	1.885.352,89			A favor do Estado		1.896.933,00	
Instituições de Previdência e Assistência	6.630.963,91			Instituições de Previdência e Assistência		6.606.437,74	
A favor de outras pessoas ou entidades	1.159.129,38			A favor de outras pessoas ou entidades		1.286.803,69	
Fundos Caucionados	581.981,99			Fundos Caucionados		664.541,64	
			SALDO PARA A GERÊNCIA SEGUINTE:				3.761.144,08
				Execução Orçamental		1.338.525,82	
				Operações de Tesouraria		2.422.618,26	
TOTAL		**101.352.731,25**	**TOTAL**				**101.352.731,25**

CONTAS DE ORDEM

SALDO DA GERÊNCIA ANTERIOR:		408.988,47	**GARANTIAS E CAUÇÕES ACCIONADAS**		0,00
Garantias e Cauções	0,00		**GARANTIAS E CAUÇÕES DEVOLVIDAS**		0,00
Recibos para cobrança	408.988,47		**RECEITA VIRTUAL COBRADA**		0,00
			RECEITA VIRTUAL ANULADA		0,00
GARANTIAS E CAUÇÕES PRESTADAS		0,00	**SALDO PARA A GERÊNCIA SEGUINTE:**		408.988,47
RECEITA VIRTUAL LIQUIDADA		0,00	Garantias e Cauções	0,00	
			Recibos para cobrança	408.988,47	
TOTAL		**408.988,47**	**TOTAL**		**408.988,47**

Órgão executivo

Em ____ de _____ de 2015

_____ _____ _____

_____ _____ _____

_____ _____ _____

Órgão deliberativo

Em ____ de _____ de 2015

_____ _____ _____

_____ _____ _____

ANEXO VI

MAPA DAS OPERAÇÕES DE TESOURARIA

BRAGA MUNICÍPIO

7.6 - MAPA DE OPERAÇÕES DE TESOURARIA

Ano **2014**

Município de Braga

(Unidade: €)

Código e designação das contas		Saldo da gerência anterior		Movimento anual		Saldo para a gerência seguinte	
		Devedor	Credor	Devedor	Credor	Devedor	Credor
	A FAVOR DO ESTADO						
242	**RETENCAO DE IMPOSTOS SOBRE RENDIMENTOS**	**0,00**	**154.671,88**	**1.893.478,50**	**1.882.190,13**	**0,00**	**143.383,51**
2421	I.R.S. - CATEGORIA 'A'	0,00	147.373,00	1.823.063,00	1.815.706,00	0,00	140.016,00
2422	I.R.S. - CATEGORIA 'B'	0,00	4.345,78	32.418,80	31.071,53	0,00	2.998,51
2425	PENSÕES	0,00	812,00	14.706,00	14.263,00	0,00	369,00
2426	IRS CAT."F" - PREDIAIS	0,00	2.141,10	23.290,70	21.149,60	0,00	0,00
244	**RESTANTES IMPOSTOS**	**0,00**	**460,16**	**3.454,50**	**3.162,76**	**0,00**	**168,42**
2441	IMPOSTO DE SELO						
24411	IMPOSTO DE SELO SOBRE LICENÇAS(12.5.1.0)	0,00	85,69	109,15	23,46	0,00	0,00
24412	IMPOSTO DE SELO DE CONTRATOS (08.0.0.0)	0,00	0,00	0,00	0,00	0,00	0,00
24413	IMPOSTO DE SELO GARANTIAS (10.1.0.0)	0,00	0,00	0,00	0,00	0,00	0,00
24414	IMPOSTO DE SELO GARANTIAS (10.2.0.0)	0,00	354,88	3.311,80	3.017,58	0,00	60,66
24415	IMPOSTO DE SELO GARANTIAS (10.3.0.0)	0,00	16,05	33,55	121,72	0,00	104,22
24416	IMPOSTO DE SELO ESCRITURAS (15.1.0.0)	0,00	0,00	0,00	0,00	0,00	0,00
24417	IMPOSTO DE SELO INST. AVULSO (15.7.0.0)	0,00	0,00	0,00	0,00	0,00	0,00
24418	IMPOSTO DE SELO AQUIS.IMÓVEIS (01.0.0.0)	0,00	0,00	0,00	0,00	0,00	0,00
24419	ADICIONAL DE 30% S/TAXAS E LICENCAS	0,00	3,54	0,00	0,00	0,00	3,54
2442	IMPOSTO SELO						
24423	IMPOSTO DE SELO SOBRE LICENÇAS(12.1.0.0)	0,00	0,00	0,00	0,00	0,00	0,00
	TOTAL A FAVOR DO ESTADO	**0,00**	**155.132,04**	**1.896.933,00**	**1.885.352,89**	**0,00**	**143.551,93**
	INSTITUIÇÕES DE PREVIDÊNCIA E DE ASSISTÊNCIA						
245	**CONTRIBUIÇÕES PARA A SEGURANÇA SOCIAL**	**0,00**	**488.726,77**	**6.606.437,74**	**6.630.963,91**	**0,00**	**513.252,94**
2451	A.D.S.E.						
24511	ADSE - DA ENTIDADE EMPREGADORA	0,00	4.320,40	54.372,92	54.171,35	0,00	4.118,83
24512	ADSE - DOS TRABALHADORES	0,00	30.692,69	513.971,66	527.069,87	0,00	43.790,90
2452	CAIXA GERAL DE APOSENTAÇÕES				0,00		
24521	DA ENTIDADE EMPREGADORA	0,00	226.151,91	3.179.635,86	3.215.930,15	0,00	262.446,20
24522	DOS TRABALHADORES	0,00	120.217,53	1.489.191,20	1.483.416,92	0,00	114.443,25
2453	INSTITUTO DE GESTÃO FINANCEIRA DA S.S.				0,00		
24531	DA ENTIDADE EMPREGADORA	0,00	71.816,62	933.899,90	919.960,78	0,00	57.877,50
24532	DOS TRABALHADORES	0,00	35.493,30	434.832,80	429.870,16	0,00	30.530,66
2454	ASSITÊNCIA NA DOENÇA DOS MILITARES - ADM	0,00	0,00	0,00	0,00	0,00	0,00
2455	CAIXA GERAL APOSENTAÇÕES - LIC.S/VENCIMENTO	0,00	0,00	0,00	0,00	0,00	0,00
2456	CAIXA PREVIDÊNVIA MINISTERIO EDUCAÇÃO	0,00	21,15	262,55	253,80	0,00	12,40
2457	CAIXA DOS JORNALISTAS	0,00	0,00	0,00	0,00	0,00	0,00
2458	COFRES DE PREVIDÊNCIA	0,00	13,17	270,85	290,88	0,00	33,20
	TOTAL A FAVOR DAS INSTITUIÇÕES DE PREVIDÊNCIA E DE ASSISTÊNCIA	**0,00**	**488.726,77**	**6.606.437,74**	**6.630.963,91**	**0,00**	**513.252,94**
	A FAVOR DE OUTRAS ENTIDADES/PESSOAS OU ENTIDADES						
2459	**OUTRAS CONTRIBUIÇÕES**	**0,00**	**155.335,46**	**362.570,57**	**236.677,71**	**0,00**	**29.442,60**
245901	DIRECÇÃO-GERAL DAS FLORESTAS	0,00	0,54	0,00	0,00	0,00	0,54
245902	I.C.N.	0,00	3,50	0,00	0,00	0,00	3,50
245903	2º SERVIÇO DE FINANÇAS DE BRAGA	0,00	528,41	6.893,70	6.853,11	0,00	487,82
245904	C.R.C. - EMOLUMENTOS P/REGISTO ESCRITURAS	0,00	0,00	0,00	0,00	0,00	0,00
245905	EMOLUMENTO CONSERVATÓRIA REG.PREDIAL	0,00	8.350,00	0,00	0,00	0,00	8.350,00
245906	IPQ-10% P/CENTRO DE NORMALIZAÇÃO	0,00	564,23	5.457,71	5.186,25	0,00	292,77
245907	DGAA-EDIFÍCIOS SEDE DE JUNTA	0,00	2.618,69	0,00	0,00	0,00	2.618,69
245909	GNR - PARTE NAS MULTAS	0,00	72,00	0,00	0,00	0,00	72,00
245910	SERVIÇO DE ESTRANGEIROS E FRONTEIRAS	0,00	4.631,35	4.593,85	885,65	0,00	923,15
245913	FORMAÇ.PROF.-POSTO TRABALHO-ESTÁGIO PROF	0,00	1.548,17	0,00	0,00	0,00	1.548,17
245915	BRAGAHABIT	0,00	365,69	4.015,00	3.875,00	0,00	225,69
245916	CÂMARA MUNICIPAL DE BRAGA	0,00	872,23	0,00	0,00	0,00	872,23
245917	GABINETE DE ARQUEOLOGIA	0,00	2.992,79	0,00	0,00	0,00	2.992,79
245918	ESTADO - PARTE NAS MULTAS	0,00	662,11	22.902,12	22.902,12	0,00	662,11
245919	INDEMNIZAÇÕES JUDICIAIS	0,00	6.592,24	61.346,48	62.138,69	0,00	7.384,45
245920	CENSOS 2011	0,00	1.072,09	0,00	0,00	0,00	1.072,09
245921	SERVIÇO NACIONAL BOMBEIROS E PROT.CIVIL	0,00	798,08	0,00	0,00	0,00	798,08
245922	GRATIFICAÇÃO MEMBROS MESAS ELEITORAIS	0,00	57.240,00	100.900,31	43.660,31	0,00	0,00
245924	SAD - GUARDA NACIONAL REPUBLICANA	0,00	11,84	301,65	317,44	0,00	27,63
245926	DIVERSOS	0,00	65.480,39	65.684,39	204,00	0,00	0,00

Código e designação das contas		Saldo da gerência anterior		Movimento anual		Saldo para a gerência seguinte	
		Devedor	Credor	Devedor	Credor	Devedor	Credor
245927	CAIXA GERAL APOSENTAÇÕES - 0,5% S/EMPREI	0,00	264,31	0,00	0,00	0,00	264,31
245928	ANSR-AUTORIDADE NAC. SEGURANÇA RODOVIÁRIA	0,00	127,46	6.543,47	6.543,47	0,00	127,46
245929	INSTITUTO GESTÃO FINANCEIRA SEG.SOCIAL	0,00	539,34	1.977,58	2.157,36	0,00	719,12
245930	ASSOCIAÇÃO DE FESTAS DE S. JOÃO	0,00	0,00	81.954,31	81.954,31	0,00	0,00
247	**PENHORAS DE CRÉDITOS DOS FORNECEDORES**	**0,00**	**1.007,96**	**779.792,40**	**781.551,94**	**0,00**	**2.767,50**
247002	ANTÓNIO PEIXOTO DIAS & C.A, L.DA	0,00	0,00	37.651,25	37.651,25	0,00	0,00
247003	J.& J.M.ARAÚJO, L.DA	0,00	1.007,96	1.007,96	0,00	0,00	0,00
247004	URBINEWS COMPRA E VENDA DE IMÓVEIS, SA	0,00	0,00	0,00	0,00	0,00	0,00
247005	CONSTRUÇÕES EUROPA AR-LINDO,S.A.	0,00	0,00	0,00	0,00	0,00	0,00
247006	ANTUNES & DURÃES.LDA	0,00	0,00	0,00	0,00	0,00	0,00
247007	PALMEIRAS FUTEBOL CLUBE	0,00	0,00	0,00	0,00	0,00	0,00
247008	ANTÓNIO AMORIM MONTEIRO,IRMAÕS,LDA.	0,00	0,00	0,00	0,00	0,00	0,00
247009	ANTÓNIO A.C.MARTINS ARQUITETOS ASSOC.LDA	0,00	0,00	0,00	0,00	0,00	0,00
247010	CARLOS MIGUEL RODRIGUES FERREIRA	0,00	0,00	707,30	707,30	0,00	0,00
247011	BRITALAR-SOCIEDADEDE CONSTRUÇÕES,S.A.	0,00	0,00	430.618,17	433.385,67	0,00	2.767,50
247012	BRITALAR II-INVESTIMENTOS, S.A.	0,00	0,00	309.807,72	309.807,72	0,00	0,00
263	**SINDICATOS**	**0,00**	**4.888,35**	**55.664,92**	**55.362,94**	**0,00**	**4.586,37**
26301	S.T.A.L.-SINDICATO TRAB.ADM.LOCAL	0,00	2.844,56	31.941,93	31.695,49	0,00	2.598,12
26302	SINTAP-SIND.TRAB.ADMINISTRAÇÃO PÚBLICA	0,00	217,14	2.751,04	2.778,31	0,00	244,41
26303	SINDICATO TRABALHADORES FUNÇ.PUBL.NORTE	0,00	1.230,04	14.251,17	14.186,54	0,00	1.165,41
26305	STAE-ZONA NORTE-SIND.TÉC.ADMINIST.AUX.ED	0,00	47,99	570,55	567,47	0,00	44,91
26307	SINDICATO DOS ENGENHEIROS TÉCNICOS	0,00	11,50	11,50	0,00	0,00	0,00
26308	ATAM-ASS.TÉCNICOS ADM. MUNICIPAIS	0,00	81,82	718,43	693,59	0,00	56,98
26309	ASS. NACIONAL BOMBEIROS PROFISSIONAIS	0,00	439,51	5.234,56	5.255,80	0,00	460,75
26312	SNPM-SINDICATO NAC. POLICIAS MUNICIPAIS	0,00	15,79	185,74	185,74	0,00	15,79
268	**DEVEDORES E CREDORES DIVERSOS**	**0,00**	**9.424,20**	**88.775,80**	**85.536,79**	**0,00**	**6.185,19**
2685	PENSOES DE ALIMENTOS/OUTROS						
268509	AMERICAN LIFE	0,00	442,01	4.331,63	4.176,72	0,00	287,10
268511	COMPANHIA DE SEGUROS IMPÉRIO- CUNHA ANT	0,00	1.280,27	14.442,24	14.359,26	0,00	1.197,29
268512	IMPÉRIO - COMP. SEGUROS	0,00	245,98	2.857,35	2.835,79	0,00	224,42
268513	VICTÓRIA - SEGUROS SA	0,00	-718,41	17.376,66	19.041,72	0,00	946,65
268514	FUNDO SOCIAL	0,00	4.604,36	31.503,54	29.152,41	0,00	2.253,23
268516	CLAUDIA MARIA CARVALHO DA COSTA	0,00	94,47	1.133,64	1.133,64	0,00	94,47
268520	IDALINA DE JESUS SÁ PEREIRA	0,00	116,97	1.547,04	1.523,43	0,00	93,36
268521	ISABEL MARIA DE OLIVEIRA MARTINS	0,00	20,16	325,30	332,88	0,00	27,74
268524	MARIA CONCEIÇÃO P. R. MOURA	0,00	20,00	240,00	240,00	0,00	20,00
268525	MARIA DO CARMO FERNANDES DA SILVA	0,00	184,70	2.318,04	2.327,28	0,00	193,94
268529	MARIA LUISA M. FERNANDES	0,00	104,75	1.580,34	1.580,34	0,00	104,75
268531	PERFEITA IDALINA PASSOS RIBEIRO	0,00	163,79	1.170,53	1.006,74	0,00	0,00
268533	ROSA MARIA FERREIRA OLIVEIRA	0,00	155,75	1.952,80	1.960,38	0,00	163,33
268536	SOFIA GIGANTE VIDEIRA DE ABREU	0,00	99,76	1.197,12	1.197,12	0,00	99,76
268537	TERESA CRUZ C. ALMEIDA	0,00	126,95	1.523,40	1.523,40	0,00	126,95
268541	SORAIA FILIPA CHAVES DA SILVA	0,00	109,40	1.372,97	1.378,44	0,00	114,87
268545	LURDES OLIVEIRA SANTOS AMORIM	0,00	54,64	673,72	675,36	0,00	56,28
268546	MARIA DE FÁTIMA FERNANDES ANTUNES	0,00	75,00	924,75	927,00	0,00	77,25
268547	SUSANA MANUELA VIEIRA DA CRUZ PARENTE	0,00	2.242,85	2.202,00	62,15	0,00	103,00
268548	ASSOCIAÇÃO DE FUNCIONÁRIOS DE UNIV.MINHO	0,00	0,80	9,60	9,60	0,00	0,80
268550	OTICA OLIVEIRA	0,00	0,00	93,13	93,13	0,00	0,00
	TOTAL A FAVOR DE OUTRAS ENTIDADES/PESSOAS OU ENTIDADES	**0,00**	**170.655,97**	**1.286.803,69**	**1.159.129,38**	**0,00**	**42.981,66**
	FUNDOS CAUCIONADOS						
21700*	**CLIENTES E UTENTES C/ CAUÇÕES**	**0,00**	**250.567,94**	**95.177,86**	**72.023,41**	**0,00**	**227.413,49**
2170002020	MANUEL MACEDO TEIXEIRA	0,00	249,40	0,00	0,00	0,00	249,40
2170002030	DANCORLAR-COM.TINTAS MAT.CONSTRUCÃO,LDª	0,00	87,34	0,00	0,00	0,00	87,34
2170002031	EPAC-EMPª.AGROALIMENTACÃO E CEREAIS,LDA	0,00	48,61	0,00	0,00	0,00	48,61
2170002032	GLORIA MARIA OLIVEIRA RIBEIRO	0,00	29,15	0,00	0,00	0,00	29,15
2170002034	MANUEL GUISASOLA GORRITI	0,00	44,79	0,00	0,00	0,00	44,79
2170002035	SUPER DESCONTO	0,00	45,70	0,00	0,00	0,00	45,70
2170002049	ABILIO PEREIRA	0,00	181,12	0,00	0,00	0,00	181,12
2170002055	ALBERTO FERNANDES CUNHA	0,00	170,59	0,00	0,00	0,00	170,59
2170002064	MANUEL JUSTINO BARROS FARIA PINTO	0,00	249,40	0,00	0,00	0,00	249,40
2170002066	MARIA MAGALHAES FERREIRA E HERDEIROS	0,00	562,87	0,00	0,00	0,00	562,87
2170002067	MANUEL VILACA VAZ	0,00	100,00	0,00	0,00	0,00	100,00
2170002068	MANUEL RODRIGUES	0,00	4.910,20	0,00	0,00	0,00	4.910,20
2170002100	MARIA ADELAIDE FERNANDES PALHA E SILVA	0,00	2.646,00	0,00	0,00	0,00	2.646,00

Código e designação das contas		Saldo da gerência anterior		Movimento anual		Saldo para a gerência seguinte	
		Devedor	Credor	Devedor	Credor	Devedor	Credor
2170002112	JOSE MANUEL GOMEZ BARBOSA	0,00	2.385,86	0,00	0,00	0,00	2.385,86
2170002119	FRANCISCO DE JESUS MARTINS	0,00	813,30	0,00	0,00	0,00	813,30
2170002120	AUSTIDE DOMINGUES	0,00	1.873,08	0,00	0,00	0,00	1.873,08
2170002125	DIAS & GONCALVES,LDA	0,00	448,00	0,00	0,00	0,00	448,00
2170002133	AUGUSTO RÊGO MONTEIRO	0,00	487,98	0,00	0,00	0,00	487,98
2170002134	MARIA DE JESUS SOUSA ARAUJO	0,00	500,00	0,00	0,00	0,00	500,00
2170002139	CAIXA GERAL DE DEPOSITOS	0,00	0,00	2.693,78	2.693,78	0,00	0,00
2170002145	MARIA DA COSTA GOMES	0,00	3.555,00	0,00	0,00	0,00	3.555,00
2170002147	JOAQUIM DA SILVA BARBOSA LEITE	0,00	689,56	0,00	0,00	0,00	689,56
2170002148	MANUEL SOUSA PEREIRA	0,00	45,82	0,00	0,00	0,00	45,82
2170002151	JOSÉ DA COSTA PESSOA	0,00	6.789,04	0,00	0,00	0,00	6.789,04
2170002152	AMADEU FERREIRA DA COSTA	0,00	3.300,00	0,00	0,00	0,00	3.300,00
2170002153	HILÁRIO GOMES PEIXOTO	0,00	2.074,20	0,00	0,00	0,00	2.074,20
2170002157	JOSÉ SEPULVEDA SOARES DA COSTA	0,00	2.043,03	0,00	0,00	0,00	2.043,03
2170002158	JOSE FERNANDO CARVALHO DA COSTA	0,00	140,00	0,00	0,00	0,00	140,00
2170002163	JOSÉ DA COSTA PEIXOTO	0,00	5.961,62	0,00	0,00	0,00	5.961,62
2170002165	FIRMAGO FUNDIÇÃO DE ALUMINIOS SA	0,00	3.366,00	0,00	0,00	0,00	3.366,00
2170002172	ANTÓNIO ANTUNES MONTEIRO E AMANDIO JESUS	0,00	213,60	0,00	0,00	0,00	213,60
2170002175	ALFREDO FRANKLIM GOMES MARQUES	0,00	285,00	0,00	0,00	0,00	285,00
2170002180	MANUEL MARQUES OLIVEIRA MAIA	0,00	904,19	0,00	0,00	0,00	904,19
2170002181	MARIA ADÉLIA RODRIGUES QUINTAS S.ROSAS	0,00	5.573,59	0,00	0,00	0,00	5.573,59
2170002183	EUROLíMPICA III-SOCIEDADE IMOBI.LDA.	0,00	1.269,00	0,00	0,00	0,00	1.269,00
2170002185	IRMÃOS CARRINHO SOC.CONSTRUÇÕES, L.DA	0,00	0,00	0,00	0,00	0,00	0,00
2170002186	ANTÓNIO FERNANDES	0,00	2.625,00	0,00	0,00	0,00	2.625,00
2170002190	FRANCISCO GOMES DIAS ALBERTO	0,00	0,00	0,00	0,00	0,00	0,00
2170002193	ANTÓNIO JOSÉ RIBEIRO RODRIGUES, HERDEIROS	0,00	1.004,00	0,00	0,00	0,00	1.004,00
2170002194	SELIX - TRANSFORMADORA ESPUMAS TÉCNICAS	0,00	588,50	0,00	0,00	0,00	588,50
2170002196	MANUEL PEIXOTO TEIXEIRA	0,00	2.525,41	0,00	0,00	0,00	2.525,41
2170002197	ALCINDO AUGUSTO ALVES	0,00	6.034,24	0,00	0,00	0,00	6.034,24
2170002199	FRANCISCO DA COSTA E SILVA	0,00	2.434,47	0,00	0,00	0,00	2.434,47
2170002202	ANTÓNI JOSÉ GOMES VELOSO	0,00	7.245,95	6.521,35	0,00	0,00	724,60
2170002203	MANUEL FRANCISCO PINTO DE MORAIS	0,00	2.114,50	2.114,50	0,00	0,00	0,00
2170002208	JOSÉ JOAQUIM NOGUEIRA DUARTE GONÇALVES	0,00	600,22	0,00	0,00	0,00	600,22
2170002209	BRAGABAU CONSTRUÇÕES, LDA	0,00	8.886,05	8.833,06	0,00	0,00	52,99
2170002212	FRANCISCO ALMEIDA DA COSTA	0,00	1.363,00	0,00	0,00	0,00	1.363,00
2170002213	JOSÉ JOAQUIM FERREIRA DA COSTA	0,00	800,00	0,00	0,00	0,00	800,00
2170002217	RAÚL ALVES FERREIRA	0,00	4.537,00	0,00	0,00	0,00	4.537,00
2170002219	JOSÉ JOÃO DA CUNHA FERREIRA	0,00	273,44	0,00	0,00	0,00	273,44
2170002220	MARIA JOSÉ GOMES DA SILVA	0,00	410,52	410,52	0,00	0,00	0,00
2170002221	MANUEL JOAQUIM MARQUES DA COSTA	0,00	18.657,00	0,00	0,00	0,00	18.657,00
2170002222	BEIRA MINHO -CONSTR.PROMOÇÃO IMOBILI.LDA	0,00	2.185,85	2.172,80	0,00	0,00	13,05
2170002224	ALBINO MONTEIRO FORTE	0,00	165,00	0,00	0,00	0,00	165,00
2170002226	SILVA E RUNA, LDA	0,00	5.787,30	0,00	0,00	0,00	5.787,30
2170002228	FARMÁCIA AMADO UNIPESSOAL LDA.	0,00	100,00	0,00	0,00	0,00	100,00
2170002231	POMÁRIOS-SOCIEDADE CONSTRUÇÃO IMOBILIÁRI	0,00	64,50	0,00	0,00	0,00	64,50
2170002232	MANUEL MARTINS GUEDES	0,00	380,50	0,00	0,00	0,00	380,50
2170002233	IRMÃOS OLIVEIRA - IMOBILIÁRIA LDA.	0,00	13.971,00	0,00	0,00	0,00	13.971,00
2170002234	JOÃO PEREIRA VILAR	0,00	3.410,34	0,00	0,00	0,00	3.410,34
2170002236	FERNANDO DE OLIVEIRA LEMOS	0,00	2.880,00	0,00	0,00	0,00	2.880,00
2170002238	JOAQUIM OLIVEIRA DA GRAÇA	0,00	2.641,25	0,00	0,00	0,00	2.641,25
2170002239	FLEXIVELE LOOP UNIPESSOAL,LDA.	0,00	1.927,00	0,00	0,00	0,00	1.927,00
2170002240	TINTA COM PINTA,LDA.	0,00	370,20	0,00	0,00	0,00	370,20
2170002242	JOÃO DA SILVA ARAÚJO	0,00	2.398,50	2.158,65	0,00	0,00	239,85
2170002245	MEDIOPÇÕES UNIPESSOAL LDA.	0,00	1.532,84	0,00	0,00	0,00	1.532,84
2170002246	EMÍLIA ROSA C.CARVALHO ESPOSA ILIDIO DA	0,00	404,03	0,00	0,00	0,00	404,03
2170002247	JOÃO DAS NEVES RIBEIRO	0,00	725,38	0,00	0,00	0,00	725,38
2170002248	BRATÉCNICA RECLAMOS LUMINOSOS, L.DA	0,00	2.208,00	0,00	0,00	0,00	2.208,00
2170002249	ANTÓNIO DA SILVA FERRÃO	0,00	19.951,92	0,00	0,00	0,00	19.951,92
2170002250	JOSÉ LÍGIO BAPTISTA FERRARO VAZ	0,00	4.156,63	3.200,18	0,00	0,00	956,45
2170002252	MARINO HENRIQUES	0,00	4.203,00	0,00	0,00	0,00	4.203,00
2170002254	MARIA DA GRAÇA RODRIGUES OLIVEIRA	0,00	533,00	0,00	0,00	0,00	533,00
2170002255	SEIB-SOC.EMPREENDIM.IMOBILIÁR.BRAGA S.A	0,00	11.208,50	0,00	0,00	0,00	11.208,50
2170002256	TERESA DE SOUSA PEIXOTO e outros	0,00	8.128,83	0,00	0,00	0,00	8.128,83
2170002257	JOSÉ MANUEL PEIXOTO PEREIRA	0,00	9.596,90	8.637,21	0,00	0,00	959,69
2170002258	MARIA DA CONCEIÇÃO DA COSTA PEIXOTO	0,00	2.756,00	2.480,40	0,00	0,00	275,60
2170002260	NARCISO DE JESUS DA SILVA	0,00	91,89	0,00	0,00	0,00	91,89
2170002261	AURÉLIO LOUREIRO DA CUNHA	0,00	5.919,15	0,00	0,00	0,00	5.919,15
2170002262	ANTÓNIO SALGADO	0,00	2.675,75	0,00	0,00	0,00	2.675,75
2170002282	DAVID MOTA GOMES	0,00	503,13	0,00	0,00	0,00	503,13
2170002283	FRANCISCO BARBOSA FERREIRA	0,00	0,00	0,00	530,50	0,00	530,50

Código e designação das contas		Saldo da gerência anterior		Movimento anual		Saldo para a gerência seguinte	
		Devedor	Credor	Devedor	Credor	Devedor	Credor
2170002284	INÁCIO FERREIRA VILAÇA	0,00	0,00	0,00	2.864,00	0,00	2.864,00
2170002285	VILAMINHO - ENOVAÇÃO IMOBILIÁRIA S.A	0,00	0,00	0,00	20.865,57	0,00	20.865,57
2170002286	MÁRIO FERREIRA RIBEIRO DA COSTA	0,00	0,00	0,00	1.632,50	0,00	1.632,50
2170002287	AMBIFLORA-SERV.DE SILVICULTURA E EXPLORA	0,00	0,00	0,00	986,60	0,00	986,60
2170002288	JORGE MANUEL LOPES DIAS	0,00	0,00	0,00	30,00	0,00	30,00
2170010354	JOSE PEREIRA RODRIGUES	0,00	0,00	0,00	1.878,67	0,00	1.878,67
2170010632	FREGUESIA DE PANOIAS	0,00	5.377,10	0,00	0,00	0,00	5.377,10
2170011513	MANUEL BARBOSA RODRIGUES	0,00	3.049,87	0,00	0,00	0,00	3.049,87
2170011691	ABILIO PINTO OLIVEIRA	0,00	99,76	0,00	0,00	0,00	99,76
2170012524	MANUEL FERREIRA DA CRUZ	0,00	786,10	0,00	0,00	0,00	786,10
2170012873	JOÃO DIAS GOMES	0,00	15.063,83	13.557,44	0,00	0,00	1.506,39
2170012891	FRANCISCO ANTÓNIO CRUZ ARAUJO	0,00	2.365,00	2.365,00	0,00	0,00	0,00
2170013188	JOSE ANTONIO VIEIRA PEIXOTO	0,00	305,10	0,00	0,00	0,00	305,10
2170013431	CAIXA ECONÓMICA MONTEPIO GERAL	0,00	0,00	40.032,97	40.032,97	0,00	0,00
2170013940	ANDRADE E ALMEIDA, CONSTRUÇÕES, LDA	0,00	0,00	0,00	508,82	0,00	508,82
2170015026	DIVISAO FINANCEIRA - DF	0,00	502,45	0,00	0,00	0,00	502,45
2617	**FORNECEDORES C/ GARANTIA**	**0,00**	**1.554.823,44**	**569.363,78**	**509.958,58**	**0,00**	**1.495.418,24**
2617010008	SITAGUA, LDA	0,00	2.725,08	0,00	0,00	0,00	2.725,08
2617010016	FLOSAGUA - ESTUDOS REP. E MONTAGENS,LDA	0,00	1.239,26	0,00	0,00	0,00	1.239,26
2617010029	ELECTRONICA JOSE COSTA MARTINS	0,00	329,77	0,00	0,00	0,00	329,77
2617010034	ELIUM - ELECTRO INST.UNIDOS DE BRAGA	0,00	913,87	0,00	0,00	0,00	913,87
2617010075	ALEXANDRE BARBOSA BORGES, SA	0,00	101.610,93	66.799,69	35.919,35	0,00	70.730,59
2617010078	LIMA XAVIER & RAMOA	0,00	215,48	0,00	0,00	0,00	215,48
2617010081	LOPES & CRUZ, LDA	0,00	2.809,66	0,00	0,00	0,00	2.809,66
2617010108	CONSTRUÇÕES BOAVENTURA & FILHOS, LDA	0,00	18.594,44	0,00	8.750,41	0,00	27.344,85
2617010123	PICHELARIA DO CAVADO, LDA	0,00	7.751,68	0,00	0,00	0,00	7.751,68
2617010199	SERRALHARIA CUNHA, LDA	0,00	390,02	0,00	0,00	0,00	390,02
2617010243	NORTEMARCA - MARCACAO ESTRADAS PARQUES	0,00	3.704,19	0,00	1.150,93	0,00	4.855,12
2617010256	VILAÇA, SOUSA & ESTEVES, LDA	0,00	433,72	0,00	0,00	0,00	433,72
2617010257	ELECTRO ANTUNES, LDA	0,00	3.146,68	0,00	0,00	0,00	3.146,68
2617010267	BERNARDO COSTA & FILHOS, LDA	0,00	2.926,01	0,00	0,00	0,00	2.926,01
2617010279	ELECTRO GRACA INSTALACOES, LDA	0,00	2.288,72	0,00	0,00	0,00	2.288,72
2617010281	EMPIS INFORMATICA E SERVICOS, LDA	0,00	1.454,89	0,00	0,00	0,00	1.454,89
2617010303	BRAGALUX - MONTAGENS ELECTRICAS, LDA	0,00	1.585,05	0,00	0,00	0,00	1.585,05
2617010332	FABRIGIMNO	0,00	156,20	0,00	0,00	0,00	156,20
2617010347	J. PRUDENCIO, LDA	0,00	684,41	0,00	0,00	0,00	684,41
2617010360	GRACA & MENDES, LDA	0,00	94,50	0,00	0,00	0,00	94,50
2617010403	CAMPOS SILVA, LDA	0,00	19.535,70	0,00	0,00	0,00	19.535,70
2617010405	MELNOR MONTAGENS ELECTRICAS,LDA	0,00	10.296,27	0,00	0,00	0,00	10.296,27
2617010411	EMPRESA CONSTRUCAO AMANDIO CARVALHO,SA	0,00	676,57	0,00	0,00	0,00	676,57
2617010421	JOSE JOAQUIM DA SILVA MARQUES	0,00	8.871,95	4.373,46	928,50	0,00	5.426,99
2617010442	DOMINGOS SILVA TEIXEIRA-EMPREIT.ELECTRI.	0,00	6.841,08	0,00	12.544,96	0,00	19.386,04
2617010449	VIVEIROPLANTAS-ABEL PINHO MOREIRA,LDA	0,00	3.749,99	0,00	0,00	0,00	3.749,99
2617010462	EMPRESA GRANITOS POLIDOS E CANTARIAS,LDA	0,00	41,43	0,00	0,00	0,00	41,43
2617010470	EXPRESS AR-MONTAGEM,REP.ASSIST.CONDIC.	0,00	1.306,61	0,00	0,00	0,00	1.306,61
2617010475	CONSTRUTORA DA LOUREIRA, LDA	0,00	29.096,24	7.452,16	0,00	0,00	21.644,08
2617010476	URBANOP-URBANIZACAO OBRAS PUBLICAS, LDª	0,00	7.549,16	1.117,57	4.508,42	0,00	10.940,01
2617010481	JOAQUIM VIEIRA GONÇALVES,LDA	0,00	207,09	0,00	0,00	0,00	207,09
2617010482	DOMINGOS DA SILVA TEIXEIRA, SA	0,00	82.215,56	67.732,90	7.282,53	0,00	21.765,19
2617010483	ANTONIO PEIXOTO DIAS & Cª.,LDA	0,00	49.556,13	21.906,42	7.381,78	0,00	35.031,49
2617010484	CARLOS RODRIGUES & FªS.,LDA	0,00	9.053,67	0,00	0,00	0,00	9.053,67
2617010521	ANTUNES & DURAES, LDA	0,00	2.152,35	641,61	1.399,99	0,00	2.910,73
2617010528	JOSE COSTA COSTEIRA & FILHOS, LDA	0,00	7.805,00	0,00	0,00	0,00	7.805,00
2617010532	SINORCO - SOC.IND.NORTENHA CONSTR.LDA.	0,00	92.209,87	0,00	0,00	0,00	92.209,87
2617010533	FDO - CONSTRUCOES, S.A.	0,00	410,05	0,00	0,00	0,00	410,05
2617010542	ESPERANÇA MINHO-CONST.C.OBRAS PUB.C.V.P.	0,00	3.280,01	0,00	0,00	0,00	3.280,01
2617010543	MENDES & TORRES, LDA.	0,00	541,04	0,00	0,00	0,00	541,04
2617010550	GRUPNOR	0,00	1.518,56	0,00	0,00	0,00	1.518,56
2617010555	MIRANDA LOPES, LDA	0,00	678,41	0,00	0,00	0,00	678,41
2617010570	T ZERO - SOCIEDADE CONSTRUCOES, LDA.	0,00	0,00	0,00	0,00	0,00	0,00
2617010583	CANTINHOS - SOCIEDADE CONSTRUCOES, S.A.	0,00	14.698,10	13.228,30	0,00	0,00	1.469,80
2617010584	CARPINLAGO-JOÃO CONSTANTINO CARDOSO ALVE	0,00	785,31	0,00	0,00	0,00	785,31
2617010585	BRAGA -3 CONSTRUCOES, LDA	0,00	5.451,49	0,00	0,00	0,00	5.451,49
2617010631	FREGUESIA DE PALMEIRA	0,00	12.704,58	0,00	0,00	0,00	12.704,58
2617010770	BRITALAR - SOCIEDADE CONSTRUÇÕES, S.A.	0,00	24.744,23	60.070,33	60.070,33	0,00	24.744,23
2617010833	NARCISO CARVALHO & FILHOS, LDA.	0,00	99,90	0,00	0,00	0,00	99,90
2617010845	JOAO VIEIRA & FILHO, LDA.	0,00	308,38	0,00	0,00	0,00	308,38
2617010870	ANTONIO AMORIM MONTEIRO, IRMAOS, LDA.	0,00	4.781,72	0,00	0,00	0,00	4.781,72
2617010904	SOC.CONST.SOARES DA COSTA, SA	0,00	3.108,74	4.042,07	933,33	0,00	0,00

Código e designação das contas		Saldo da gerência anterior		Movimento anual		Saldo para a gerência seguinte	
		Devedor	Credor	Devedor	Credor	Devedor	Credor
2617010979	J.& J.M.ARAUJO, LDA.	0,00	13.017,12	4.061,51	0,00	0,00	8.955,61
2617010984	F.A.LIMA & FILHOS, L.DA	0,00	3.692,74	0,00	1.246,54	0,00	4.939,28
2617010986	CONSTRUCOES IRMAOS FERNANDES & SANTOS,L.	0,00	1.606,30	0,00	0,00	0,00	1.606,30
2617010996	C.PEREIRA & C.A, LIMITADA	0,00	112,61	0,00	0,00	0,00	112,61
2617011079	GHESA-INGENIERIA Y TECNOLOGIA,S.A.,	0,00	0,00	0,00	0,00	0,00	0,00
2617011118	JOÃO FERNANDES DA SILVA S.A.	0,00	2.865,91	0,00	0,00	0,00	2.865,91
2617011128	BRAVILUX-COM.INST.MAT.ELECTRICO, LDA	0,00	774,37	0,00	0,00	0,00	774,37
2617011169	CONTROSOL-CONTROLO SOLAR E DECORACAO, LD	0,00	152,50	0,00	0,00	0,00	152,50
2617011216	ARLINDO CORREIA & FILHOS, S.A.	0,00	38.994,60	19.101,64	0,00	0,00	19.892,96
2617011318	URBANSPORT	0,00	473,86	0,00	0,00	0,00	473,86
2617011341	JOSE VEIGA PEIXOTO	0,00	521,50	0,00	0,00	0,00	521,50
2617011347	OASIS URBANO-EQUIPAMENTO DECORACAO URBAN	0,00	2.649,59	0,00	0,00	0,00	2.649,59
2617011376	ASSOC - OBRAS PUBLICAS, ACE	0,00	4.395,49	0,00	0,00	0,00	4.395,49
2617011455	MANUEL RORIZ DE OLIVEIRA, S.A.	0,00	12.536,96	0,00	0,00	0,00	12.536,96
2617011521	ARTUR DA SILVA RIBEIRO,LDA.	0,00	67.121,68	7.318,61	30.113,29	0,00	89.916,36
2617011553	BRAS DE FARIA MACEDO & FILHOS, LDA	0,00	26.774,06	10.259,87	6.218,37	0,00	22.732,56
2617011649	C.MIRANDA-SOC.EQUIPAMENTOS ESCOLARES,LDA	0,00	362,62	0,00	0,00	0,00	362,62
2617011664	MAPREL, LDA	0,00	975,56	0,00	0,00	0,00	975,56
2617011727	SERNIS-FORMAÇÃO E SOLUÇÕES TECNOLOG.L.DA	0,00	3.111,19	0,00	0,00	0,00	3.111,19
2617011755	FBS-SISTEMAS INTEGRADOSA SA	0,00	63,21	0,00	0,00	0,00	63,21
2617011785	AUGUSTO DE OLIVEIRA FERREIRA & C.LDA	0,00	759,48	0,00	0,00	0,00	759,48
2617011878	CONSTRUCOES R.& F. OLIVEIRA, LDA.	0,00	7.893,98	2.821,37	2.056,80	0,00	7.129,41
2617011902	SOCIEDADE CONST.CASIMIRO FERREIRA, LDA.	0,00	2.413,04	0,00	0,00	0,00	2.413,04
2617011946	FLOSEL-INSTAL.ELECTRICAS E HIDRAULICAS,L	0,00	234,22	0,00	0,00	0,00	234,22
2617011995	SILFARMETAL-SERRALHARIA CIVIL, LDA.	0,00	6.926,10	0,00	1.524,70	0,00	8.450,80
2617012034	BRICANTEL-COM.MAT.ELECTRICO BRAGANCA,LDA	0,00	1.772,80	0,00	0,00	0,00	1.772,80
2617012134	SIMPLUX - INSTALAÇÕES COMÉR.MAT.ELECT.LDA	0,00	9.679,90	341,80	0,00	0,00	9.338,10
2617012135	EURICO FERREIRA, SA	0,00	1.098,71	0,00	0,00	0,00	1.098,71
2617012192	M F M SOC CLIMATIZAÇÃO E COMERC.EQUIP.SA	0,00	3.667,00	0,00	0,00	0,00	3.667,00
2617012272	PERFILEUM -CONSTRUCOES REMODELACOES LDA	0,00	464,27	0,00	0,00	0,00	464,27
2617012297	DELTA-SOC.TECNICA DE ELECTRICIDADE, LDA	0,00	1.151,17	0,00	0,00	0,00	1.151,17
2617012306	CLEAR - INSTALAÇÕES ELECTOMECÂNICAS,S.A.	0,00	162,20	162,20	0,00	0,00	0,00
2617012310	TOMÁS & MIRANDA LDA.	0,00	482,00	0,00	0,00	0,00	482,00
2617012335	APARÍCIO & FILHOS,LDA.	0,00	3.626,50	2.107,90	0,00	0,00	1.518,60
2617012355	FREITAS COSTA & FILHOS, LDA	0,00	9.393,13	445,17	0,00	0,00	8.947,96
2617012357	SINALNORTE-SINALIZAÇÃO MARC. ESTRAD.LDA	0,00	2.743,90	0,00	0,00	0,00	2.743,90
2617012361	MLL-CONSTRUÇÃO CIVIL E OBRAS PÚBLICAS LD	0,00	16.694,57	8.728,94	3.010,09	0,00	10.975,72
2617012392	FDO PROJECTOS, LDA	0,00	25.817,12	0,00	0,00	0,00	25.817,12
2617012393	JDS, JOAQUIM DUARTE SOUSA,LDA	0,00	157,89	0,00	0,00	0,00	157,89
2617012410	COLOMAD-CONSTRUÇÃO CIVIL CARPINTARIA LDA	0,00	143,75	0,00	0,00	0,00	143,75
2617012431	NORTE TENIS CONST. COMPLEXOS DESP.LDA	0,00	27.416,14	0,00	0,00	0,00	27.416,14
2617012432	AMG - INSTALAÇÕES ELECTRICAS, LDA	0,00	6.350,00	6.350,00	0,00	0,00	0,00
2617012479	CONSTRUBRACARA - CONSTRUÇÕES , LDA	0,00	102.145,23	0,00	0,00	0,00	102.145,23
2617012481	BRACOCIL - CONSTRUÇÕES LDA.	0,00	337,38	0,00	0,00	0,00	337,38
2617012494	HENRIQUE SILVA & FILHOS,LDA.	0,00	1.682,80	0,00	0,00	0,00	1.682,80
2617012653	JOSE MOREIRA FERNANDES & FILHOS S.A.	0,00	12.461,63	6.336,48	0,00	0,00	6.125,15
2617012656	CONSTRUÇÕES EUROPA AR - LINDO S.A.	0,00	16.926,45	0,00	0,00	0,00	16.926,45
2617012667	SOARES & GREGO, LDA	0,00	12.587,42	0,00	0,00	0,00	12.587,42
2617012866	MACHADO & PEDROSA INST. ELECTRICAS, LDA	0,00	85,00	0,00	0,00	0,00	85,00
2617012902	SOCIEDADE INDUSTRIAL DE CUCUJÃES,SA	0,00	4.647,74	0,00	0,00	0,00	4.647,74
2617012988	CONSTRUÇÕES REFOIENSE, UNIPESSOAL, L.DA	0,00	162.567,47	6.507,65	41.048,97	0,00	197.108,79
2617012990	ANTUNES & DURÃES - PARQUES INFANTIS,LDA.	0,00	1.235,88	463,46	0,00	0,00	772,42
2617013153	FELBER II CONSTRUTORA, LDA	0,00	1.490,30	0,00	0,00	0,00	1.490,30
2617013163	GABIMARÃO CONSTRUÇÕES, SA	0,00	7,35	0,00	0,00	0,00	7,35
2617013205	ENSUL MECI GESTÃO PROJECTOS ENG. SA	0,00	598,52	0,00	0,00	0,00	598,52
2617013237	DUQUE & DUQUE, TERRAPLANAGENS, LDA	0,00	7.936,53	3.719,06	0,00	0,00	4.217,47
2617013251	SCHINDLER ASCENSORES ESCADAS ROLANTES,SA	0,00	618,28	0,00	613,70	0,00	1.231,98
2617013264	CONSTRUÇÕES DOMINGOS E FILHOS LDA	0,00	264,00	0,00	0,00	0,00	264,00
2617013276	FERNANDO AUGUSTO DA SILVA, LDA	0,00	2.547,48	0,00	0,00	0,00	2.547,48
2617013374	PROWORLD SISTEMAS DE SEGURANÇA,LDA.	0,00	1.885,28	0,00	2.297,14	0,00	4.182,42
2617013389	CIFIL CONSTRUÇÕES SA	0,00	0,00	0,00	0,00	0,00	0,00
2617013424	ANTÓNIO A C MARTINS-ARQUITECTOS ASSOC.LD	0,00	2.948,41	0,00	0,00	0,00	2.948,41
2617013426	INPLENITUS.ARQUITECTURA E SOLUÇÕES,LDA.	0,00	18.767,74	0,00	1.103,73	0,00	19.871,47
2617013519	EPICENTRO DISTRIBUIDORES MOBILIÁRIO,L.DA	0,00	0,00	0,00	0,00	0,00	0,00
2617013589	MANUEL MOTA PIMENTA, LDA	0,00	1.195,10	0,00	0,00	0,00	1.195,10
2617013625	MARIJOBEL, LDA	0,00	1.568,05	0,00	0,00	0,00	1.568,05
2617013641	NICOLAU DE MACEDO,S.A.	0,00	76,21	45,73	0,00	0,00	30,48
2617013681	PISTA D'IDEIAS LDA.	0,00	2.391,53	717,46	0,00	0,00	1.674,07
2617013693	MARTINS & FILHOS,SA	0,00	3.812,15	0,00	0,00	0,00	3.812,15
2617013723	EMESINGULAR,LDA.	0,00	19.642,28	6.271,57	1.243,71	0,00	14.614,42

Código e designação das contas		Saldo da gerência anterior		Movimento anual		Saldo para a gerência seguinte	
		Devedor	Credor	Devedor	Credor	Devedor	Credor
2617013740	ELECTRO BRUNO BARBOSA SOARES, LDA.	0,00	675,00	0,00	0,00	0,00	675,00
2617013774	TABIQUE ENGENHARIA, LDA	0,00	195,00	0,00	0,00	0,00	195,00
2617013775	GATENOR GAB.ESTUDOS PROJ.ENGENHARIA LDA	0,00	400,00	0,00	0,00	0,00	400,00
2617013776	PROFIJECTO-FISCALIZAÇÃO OBRAS PROJECTOS	0,00	0,00	0,00	0,00	0,00	0,00
2617013784	PROJECTINA-Estudos e Projectos, Lda	0,00	260,00	0,00	0,00	0,00	260,00
2617013790	GRANIMARANTE-GRANITOS E CONSTRUÇÕES, LDA	0,00	19.971,92	0,00	1.620,00	0,00	21.591,92
2617013809	SOCINOG, LDA	0,00	19.291,78	3.297,34	15.461,05	0,00	31.455,49
2617013867	ARTUR RAMOS & FILHOS, LDA	0,00	5.040,00	1.512,00	0,00	0,00	3.528,00
2617013870	LUIS FILIPE FERREIRA MARÇAL	0,00	0,00	0,00	1.240,00	0,00	1.240,00
2617013902	ROFRAMARI-INST. CANALIZAÇÕES ESGOTOS,LDA	0,00	1.240,00	0,00	19.173,73	0,00	20.413,73
2617013940	ANDRADE E ALMEIDA, CONSTRUÇÕES, LDA	0,00	3.271,48	0,00	80.720,28	0,00	83.991,76
2617013961	ALEXANDRE BARBOSA BORGES BRITALAR A.C.E.	0,00	146.315,36	226.997,64	80.682,28	0,00	0,00
2617014030	VITOR SOARES SOCIEDADE CONSTRUÇÕES LDA.	0,00	0,00	0,00	799,68	0,00	799,68
2617014050	LIGALOTE, LDA.	0,00	10.873,90	4.431,87	12.002,12	0,00	18.444,15
2617014052	BRUNO BARBOSA ARAÚJO UNIPESSOAL, LDA	0,00	4.495,45	0,00	21.300,66	0,00	25.796,11
2617014094	CÃNDIDO JOSÉ RODRIGUES, S.A.	0,00	0,00	0,00	3.507,25	0,00	3.507,25
2617014143	MTRCD UNIPESSOAL LDA.	0,00	0,00	0,00	3.894,00	0,00	3.894,00
2617014177	CARI CONSTRUTORES, SA	0,00	0,00	0,00	28.090,91	0,00	28.090,91
2617014354	MCM - MOREIRA, CRUZ & MAGALHÃES, LDA.	0,00	0,00	0,00	2.997,93	0,00	2.997,93
2617014403	MOJL CONSTRUÇÕES, LDA	0,00	0,00	0,00	2.085,73	0,00	2.085,73
2617014407	INDUSTRIAL LABORUM IBÉRICA, SA	0,00	0,00	0,00	2.761,34	0,00	2.761,34
2617014420	BRASOLAR, LDA	0,00	0,00	0,00	2.274,05	0,00	2.274,05
2617015016	DIVISAO CONTABILIDADE E PATRIMONIO - DCP	0,00	95.787,85	0,00	0,00	0,00	95.787,85
	TOTAL DOS FUNDOS CAUCIONADOS	**0,00**	**1.805.391,38**	**664.541,64**	**581.981,99**	**0,00**	**1.722.831,73**
	TOTAL	**0,00**	**2.619.906,16**	**10.454.716,07**	**10.257.428,17**	**0,00**	**2.422.618,26**

O responsável pela contabilidade,

Dr. Valdemar Ferreira

ANEXO VII

MAPA DAS CONTAS DE ORDEM

8.2.26 - MAPA DAS CONTAS DE ORDEM

Ano **2014**

Município de Braga

(Unidade: €)

Conta	Descrição	Saldo da gerência anterior		Movimento anual		Saldo p/ gerência seguinte	
		Débito	Crédito	Débito	Crédito	Débito	Crédito
095	**DOCUMENTOS PARA COBRANÇA**						
095 02	IMPOSTOS INDIRECTOS						
095 0202	OUTROS						
095 020206	IMPOSTOS INDIRECTOS ESPECÍFICOS DAS AUTA						
095 02020601	MERCADOS E FEIRAS	4.360,89	0,00	0,00	0,00	4.360,89	0,00
095 02020602	LOTEAMENTOS E OBRAS:						
095 0202060203	INFRAESTRUTURAS URBANÍSTICAS	31.559,34	0,00	0,00	0,00	31.559,34	0,00
095 02020603	OCUPAÇÃO DA VIA PÚBLICA	496,52	0,00	0,00	0,00	496,52	0,00
095 02020605	PUBLICIDADE	57,52	0,00	0,00	0,00	57,52	0,00
095 02020699	OUTROS:						
095 0202069999	OUTROS						
095 020206999907	TAXA DE CONTROLE METROLOGICO	306,07	0,00	0,00	0,00	306,07	0,00
095 020299	OUTROS	15,74	0,00	0,00	0,00	15,74	0,00
095 04	TAXAS, MULTAS E OUTRAS PENALIDADES						
095 0402	MULTAS E OUTRAS PENALIDADES						
095 040201	JUROS DE MORA	0,00	0,00	0,00	0,00	0,00	0,00
095 040202	JUROS COMPENSATÓRIOS	0,00	0,00	0,00	0,00	0,00	0,00
095 040204	MULTAS	372.192,39	0,00	0,00	0,00	372.192,39	0,00
095 07	VENDA DE BENS E PRESTAÇÕES SERVIÇOS CORR						
095 0702	SERVIÇOS						
095 070209	SERVIÇOS ESPECÍFICOS DAS AUTARQUIAS						
095 07020904	TRABALHOS POR CONTA DE PARTICULARES	0,00	0,00	0,00	0,00	0,00	0,00
	Total	**408.988,47**	**0,00**	**0,00**	**0,00**	**408.988,47**	**0,00**

O responsável pela contabilidade,

Dr. Valdemar Ferreira

ANEXO VIII

MAPA DOS EMPRÉSTIMOS

BRAGA MUNICÍPIO

8.3.6.1 - EMPRÉSTIMOS

Ano **2014**

Município de Braga

(Unidade: €)

Caracterização do empréstimo	Data de aprovação pela AM	Data de contratação empréstimos	Prazo contra-to	Anos decor-ridos	Visto do T.C.		Finalidade do empréstimo	Capital (Un.: €uro)		Taxa de Juro		Encargos do Ano				Encargos do ano vencidos e não pagos	Divida em 01 de Janeiro	Dívida em 31 de Dezembro	Observ.
					Nº Registo	Data		Contratado	Total Utilizado	Inicial	Actual	Amortização	Juros	TOTAL	Juros de Mora				
Curto prazo .....(*)																			
Santander Totta	10-01-14	28-1-14	1 ANO	0			Dificuldades de tesouraria	4.000.000,00	4.000.000,00	2,2880	1,4200	4.000.000,00	55.456,07	4.055.456,07	0,00	0,00	4.000.000,00	0,00	
TOTAL								**4.000.000,00**	**4.000.000,00**			**4.000.000,00**	**55.456,07**	**4.055.456,07**	**0,00**	**0,00**	**4.000.000,00**	**0,00**	
Médio e Longo prazo.....																			
BBVA	12-06-03	26-06-03	20	10	1500/03	07-08-03	Construção do Estádio	15.000.000,00	15.000.000,00	2,3890	0,4467	833.333,32	35.991,80	869.325,12	0,00	0,00	8.333.333,30	7.499.999,98	
BPI	12-12-02	14-01-03	20	10	284/02	27-02-03	Estádio Novo	15.000.000,00	15.000.000,00	3,6762	1,2650	894.102,71	107.775,42	1.001.878,13	0,00	0,00	8.955.318,56	8.061.215,85	
BTA	12-12-02	06-01-03	20	10	283/03	27-02-03	Estádio Novo	5.000.000,00	5.000.000,00	3,5190	1,2028	277.777,78	27.977,11	305.754,89	0,00	0,00	2.638.888,87	2.361.111,09	
DEXIA	14-01-02	03-05-02	20	11	807/02	09-05-02	Estádio Novo	20.000.000,00	20.000.000,00	3,9000	0,8139	1.081.081,08	73.256,37	1.154.337,45	0,00	0,00	9.729.729,74	8.648.648,66	
BTA	14-01-02	22-03-02	20	11	806/02	24-04-02	Estádio Novo	19.903.831,77	19.903.831,77	3,5000	1,0339	1.105.768,44	90.873,83	1.196.642,27	0,00	0,00	9.399.031,59	8.293.263,15	
C.G.D.	29-04-99	20-05-99	20	14	11690/99	24-06-99	Aquisição Bairros Sociais	6.234.973,71	6.234.973,71	3,1557	0,3090	310.065,66	5.900,30	315.965,96	0,00	0,00	1.771.921,38	1.461.855,72	
BFB/ /BPI	04-09-97	18-09-97	25	16	60387/97	29-09-97	Programa de Luta contra a Pobreza	2.992.787,38	2.965.549,21	5,3625	0,2650	144.957,62	3.398,48	148.356,10	0,00	0,00	1.318.543,86	1.173.586,24	
C.G.D.	05-12-00	31-07-01	20	12	100/01	01-02-01	Parque Urbano a Norte	14.963.936,91	14.963.936,91	5,2000	0,6160	1.066.188,61	49.780,58	1.115.969,19	0,00	0,00	8.708.157,17	7.641.968,56	
BPI	20-06-09	02-07-09	5	4	1485/09	14-08-09	Programa PREDE	2.704.877,40	2.704.877,40	1,8750	1,5199	360.650,32	2.190,07	362.840,39	0,00	0,00	360.650,32	0,00	
DGTF	20-06-09	02-07-09	10	4	1486/09	14-08-09	Programa PREDE	1.803.252,00	1.803.252,00	1,1820	0,1205	180.325,20	1.086,56	181.411,76	0,00	0,00	1.803.252,00	1.622.926,80	
BBVA	20-11-09	03-12-09	10	4	2230/09	17-12-09	Aquisição de Prédio	1.865.000,00	1.865.000,00	1,9490	1,4863	186.500,00	16.754,79	203.254,79	0,00	0,00	1.165.625,00	979.125,00	
TOTAL								**105.468.659,17**	**105.441.421,00**			**6.440.750,74**	**414.985,31**	**6.855.736,05**	**0,00**	**0,00**	**54.184.451,79**	**47.743.701,05**	

(*) Empréstimo de curto prazo na modalidade de conta corrente

O responsável pela contabilidade,

_____

Dr. Valdemar Ferreira

Orgão Executivo

Em __ de de 2015

_____ _____ _____

_____ _____ _____

_____ _____ _____

_____ _____ _____

Orgão Deliberativo

Em __ de de 2015

_____

_____

_____

ANEXO IX

MAPA DE OUTRAS DÍVIDAS A TERCEIROS

BRAGA MUNICÍPIO

8.3.6.2 — OUTRAS DÍVIDAS A TERCEIROS

Ano **2014**

Município de Braga

(Unidade: €)

Caracterização da dívida		Dívida em 1 de Janeiro	Dívida em 31 de dezembro	Observações
CURTO PRAZO.....				
213	**UTENTES C/C**			
2130002000	CONTABILIDADE	876,26	876,26	
213	**Total da rubrica de balanço**	**876,26**	**876,26**	
21700*	**CLIENTES E UTENTES C/ CAUÇÕES**			
2170002020	MANUEL MACEDO TEIXEIRA	249,40	249,40	
2170002030	DANCORLAR-COM.TINTAS MAT.CONSTRUCÃO,LDª	87,34	87,34	
2170002031	EPAC-EMPª.AGROALIMENTACÃO E CEREAIS,LDA	48,61	48,61	
2170002032	GLORIA MARIA OLIVEIRA RIBEIRO	29,15	29,15	
2170002034	MANUEL GUISASOLA GORRITI	44,79	44,79	
2170002035	SUPER DESCONTO	45,70	45,70	
2170002049	ABILIO PEREIRA	181,12	181,12	
2170002055	ALBERTO FERNANDES CUNHA	170,59	170,59	
2170002064	MANUEL JUSTINO BARROS FARIA PINTO	249,40	249,40	
2170002066	MARIA MAGALHAES FERREIRA E HERDEIROS	562,87	562,87	
2170002067	MANUEL VILACA VAZ	100,00	100,00	
2170002068	MANUEL RODRIGUES	4.910,20	4.910,20	
2170002100	MARIA ADELAIDE FERNANDES PALHA E SILVA	2.646,00	2.646,00	
2170002112	JOSE MANUEL GOMEZ BARBOSA	2.385,86	2.385,86	
2170002119	FRANCISCO DE JESUS MARTINS	813,30	813,30	
2170002120	AUSTIDE DOMINGUES	1.873,08	1.873,08	
2170002125	DIAS & GONCALVES,LDA	448,00	448,00	
2170002133	AUGUSTO RÊGO MONTEIRO	487,98	487,98	
2170002134	MARIA DE JESUS SOUSA ARAUJO	500,00	500,00	
2170002139	CAIXA GERAL DE DEPOSITOS	0,00	0,00	
2170002145	MARIA DA COSTA GOMES	3.555,00	3.555,00	
2170002147	JOAQUIM DA SILVA BARBOSA LEITE	689,56	689,56	
2170002148	MANUEL SOUSA PEREIRA	45,82	45,82	
2170002151	JOSÉ DA COSTA PESSOA	6.789,04	6.789,04	
2170002152	AMADEU FERREIRA DA COSTA	3.300,00	3.300,00	
2170002153	HILÁRIO GOMES PEIXOTO	2.074,20	2.074,20	
2170002157	JOSÉ SEPULVEDA SOARES DA COSTA	2.043,03	2.043,03	
2170002158	JOSE FERNANDO CARVALHO DA COSTA	140,00	140,00	
2170002163	JOSÉ DA COSTA PEIXOTO	5.961,62	5.961,62	
2170002165	FIRMAGO FUNDIÇÃO DE ALUMINIOS SA	3.366,00	3.366,00	
2170002172	ANTÓNIO ANTUNES MONTEIRO E AMANDIO JESUS	213,60	213,60	
2170002175	ALFREDO FRANKLIM GOMES MARQUES	285,00	285,00	
2170002180	MANUEL MARQUES OLIVEIRA MAIA	904,19	904,19	
2170002181	MARIA ADÉLIA RODRIGUES QUINTAS S.ROSAS	5.573,59	5.573,59	
2170002183	EUROLíMPICA III-SOCIEDADE IMOBI.LDA.	1.269,00	1.269,00	
2170002185	IRMÃOS CARRINHO SOC.CONSTRUÇÕES, L.DA	0,00	0,00	
2170002186	ANTÓNIO FERNANDES	2.625,00	2.625,00	
2170002190	FRANCISCO GOMES DIAS ALBERTO	0,00	0,00	
2170002193	ANTÓNIO JOSÉ RIBEIRO RODRIGUES, HERDEIROS	1.004,00	1.004,00	
2170002194	SELIX - TRANSFORMADORA ESPUMAS TÉCNICAS	588,50	588,50	

Caracterização da dívida		Dívida em 1 de Janeiro	Dívida em 31 de dezembro	Observações
2170002196	MANUEL PEIXOTO TEIXEIRA	2.525,41	2.525,41	
2170002197	ALCINDO AUGUSTO ALVES	6.034,24	6.034,24	
2170002199	FRANCISCO DA COSTA E SILVA	2.434,47	2.434,47	
2170002202	ANTÓNI JOSÉ GOMES VELOSO	7.245,95	724,60	
2170002203	MANUEL FRANCISCO PINTO DE MORAIS	2.114,50	0,00	
2170002208	JOSÉ JOAQUIM NOGUEIRA DUARTE GONÇALVES	600,22	600,22	
2170002209	BRAGABAU CONSTRUÇÕES, LDA	8.886,05	52,99	
2170002212	FRANCISCO ALMEIDA DA COSTA	1.363,00	1.363,00	
2170002213	JOSÉ JOAQUIM FERREIRA DA COSTA	800,00	800,00	
2170002217	RAÚL ALVES FERREIRA	4.537,00	4.537,00	
2170002219	JOSÉ JOÃO DA CUNHA FERREIRA	273,44	273,44	
2170002220	MARIA JOSÉ GOMES DA SILVA	410,52	0,00	
2170002221	MANUEL JOAQUIM MARQUES DA COSTA	18.657,00	18.657,00	
2170002222	BEIRA MINHO -CONSTR.PROMOÇÃO IMOBILI.LDA	2.185,85	13,05	
2170002224	ALBINO MONTEIRO FORTE	165,00	165,00	
2170002226	SILVA E RUNA, LDA	5.787,30	5.787,30	
2170002228	FARMÁCIA AMADO UNIPESSOAL LDA.	100,00	100,00	
2170002231	POMÁRIOS-SOCIEDADE CONSTRUÇÃO IMOBILIÁRI	64,50	64,50	
2170002232	MANUEL MARTINS GUEDES	380,50	380,50	
2170002233	IRMÃOS OLIVEIRA - IMOBILIÁRIA LDA.	13.971,00	13.971,00	
2170002234	JOÃO PEREIRA VILAR	3.410,34	3.410,34	
2170002236	FERNANDO DE OLIVEIRA LEMOS	2.880,00	2.880,00	
2170002238	JOAQUIM OLIVEIRA DA GRAÇA	2.641,25	2.641,25	
2170002239	FLEXIVELE LOOP UNIPESSOAL,LDA.	1.927,00	1.927,00	
2170002240	TINTA COM PINTA,LDA.	370,20	370,20	
2170002242	JOÃO DA SILVA ARAÚJO	2.398,50	239,85	
2170002245	MEDIOPÇÕES UNIPESSOAL LDA.	1.532,84	1.532,84	
2170002246	EMÍLIA ROSA C.CARVALHO ESPOSA ILIDIO DA	404,03	404,03	
2170002247	JOÃO DAS NEVES RIBEIRO	725,38	725,38	
2170002248	BRATÉCNICA RECLAMOS LUMINOSOS, L.DA	2.208,00	2.208,00	
2170002249	ANTÓNIO DA SILVA FERRÃO	19.951,92	19.951,92	
2170002250	JOSÉ LÍGIO BAPTISTA FERRARO VAZ	4.156,63	956,45	
2170002252	MARINO HENRIQUES	4.203,00	4.203,00	
2170002254	MARIA DA GRAÇA RODRIGUES OLIVEIRA	533,00	533,00	
2170002255	SEIB-SOC.EMPREENDIM.IMOBILIÁR.BRAGA S.A	11.208,50	11.208,50	
2170002256	TERESA DE SOUSA PEIXOTO e outros	8.128,83	8.128,83	
2170002257	JOSÉ MANUEL PEIXOTO PEREIRA	9.596,90	959,69	
2170002258	MARIA DA CONCEIÇÃO DA COSTA PEIXOTO	2.756,00	275,60	
2170002260	NARCISO DE JESUS DA SILVA	91,89	91,89	
2170002261	AURÉLIO LOUREIRO DA CUNHA	5.919,15	5.919,15	
2170002262	ANTÓNIO SALGADO	2.675,75	2.675,75	
2170002282	DAVID MOTA GOMES	503,13	503,13	
2170002283	FRANCISCO BARBOSA FERREIRA	0,00	530,50	
2170002284	INÁCIO FERREIRA VILAÇA	0,00	2.864,00	
2170002285	VILAMINHO - ENOVAÇÃO IMOBILIÁRIA S.A	0,00	20.865,57	
2170002286	MÁRIO FERREIRA RIBEIRO DA COSTA	0,00	1.632,50	
2170002287	AMBIFLORA-SERV.DE SILVICULTURA E EXPLORA	0,00	986,60	
2170002288	JORGE MANUEL LOPES DIAS	0,00	30,00	
2170010354	JOSE PEREIRA RODRIGUES	0,00	1.878,67	
2170010632	FREGUESIA DE PANOIAS	5.377,10	5.377,10	
2170011513	MANUEL BARBOSA RODRIGUES	3.049,87	3.049,87	
2170011691	ABILIO PINTO OLIVEIRA	99,76	99,76	
2170012524	MANUEL FERREIRA DA CRUZ	786,10	786,10	

Caracterização da dívida		Dívida em 1 de Janeiro	Dívida em 31 de dezembro	Observações
2170012873	JOÃO DIAS GOMES	15.063,83	1.506,39	
2170012891	FRANCISCO ANTÓNIO CRUZ ARAUJO	2.365,00	0,00	
2170013188	JOSE ANTONIO VIEIRA PEIXOTO	305,10	305,10	
2170013431	CAIXA ECONÓMICA MONTEPIO GERAL	0,00	0,00	
2170013940	ANDRADE E ALMEIDA, CONSTRUÇÕES, LDA	0,00	508,82	
2170015026	DIVISAO FINANCEIRA - DF	502,45	502,45	
217	**Total da rubrica de balanço**	**250.567,94**	**227.413,49**	
219 ADIANTAMENTOS CLIENTES,CONTRIB.E UTENTES				
2190002218	JAVERE IMOBILIÁRIA, S.A.	292.500,00	447.500,00	
2190002251	E.S.S.E.-ESTACIONAMENTO À SUPERF.SUBT.SA	3.682.102,26	3.081.449,73	
219	**Total da rubrica de balanço**	**3.974.602,26**	**3.528.949,73**	
2211 FORNECEDORES C/C				
2211000134	BANCO ESPIRITO SANTO, S.A.	87,73	87,73	
2211002114	FIDELIDADE-COMPANHIA DE SEGUROS S.A.	0,00	89,76	
2211002139	CAIXA GERAL DE DEPOSITOS	175,50	175,50	
2211002227	GO FLAG, S.A.	0,00	10.213,72	
2211008858	CATRINA JANINA MATEI	0,00	32,79	
2211010002	VIDRARIA SANTA CRUZ, LDA	331,77	0,00	
2211010010	AGRIFER - EQUIP.AGRICOLAS INDUSTRIAIS,LD	556,01	28,97	
2211010034	ELIUN - ELECTRO INST.UNIDOS DE BRAGA	97,59	0,00	
2211010046	FERNANDO OLIVEIRA CARVALHO	1.094,28	8.349,35	
2211010052	GANDIAS - SOC.REPRESENTACOES, LDA	16.157,38	256,04	
2211010075	ALEXANDRE BARBOSA BORGES, SA	0,00	840,63	
2211010088	MANUEL DUARTE DOMINGUES & FILHOS,LDA	2.822,36	8.234,07	
2211010108	CONSTRUCOES BOAVENTURA & FILHOS, LDA	1.603,85	0,00	
2211010154	STAND CICLISTA DO NORTE	3.811,76	4.405,05	
2211010166	DIESEL TESTE - SOC.REP.BOMBAS INJECTORAS	2.586,11	3.616,69	
2211010171	XAVIER FERREIRA & FILHOS, SA	0,00	22,56	
2211010200	CASO CONSULT.ASSOC.ORGANIZ.INFORMATICA,	0,00	4.044,61	
2211010217	ARTUR CARVALHO DOS SANTOS	24,60	0,00	
2211010248	TECNIGRAFICA-SEBASTIAO PEREIRA SILVA,LDA	0,00	1.239,23	
2211010275	CIDADELA ELECTRONICA	42,85	0,00	
2211010280	C.M.I. COMERCIO PRODUTOS QUIMICOS	0,00	705,03	
2211010281	EMPIS INFORMATICA E SERVICOS, LDA	976,19	677,73	
2211010285	BELTRAO COELHO (MINHO)	198,77	97,30	
2211010288	BIDIESEL	0,00	495,44	
2211010291	RED - RELVADOS EQUIPAMENTOS DESPORTIVOS	0,00	2.744,14	
2211010328	A. CUNHA & BARBOSA, LDA	350,55	0,00	
2211010333	RECAUCHUTAGEM RAMOA	17.960,97	6.433,72	
2211010341	LUCIANO PEIXOTO DA SILVA IGREJA	5.889,56	3.475,85	
2211010355	RESOPRE - SOC. REV. APARELHOS PRECISAO	0,00	4.403,40	
2211010366	IRMAOS SOARES FERREIRA, LDA	348,03	416,35	
2211010369	NORCARTAZ - PUBLICIDADE EXTERIOR,LDA	0,00	1.758,90	
2211010372	CAPA & FERREIRA, LDA	0,00	3.723,99	
2211010375	ESCAPCAR	204,37	25,73	
2211010376	BRAGATEM BATERIAS, LDA	1.024,50	765,01	
2211010379	CASA DAS CHAVES	25,00	93,00	
2211010409	ARMAZENS VIEGAS - AGOSTINHO GOMES SILVA	134,05	134,05	
2211010412	JACINTO MARQUES DE OLIVEIRA,SUCS,LDA	0,00	3.911,40	

Caracterização da dívida		Dívida em 1 de Janeiro	Dívida em 31 de dezembro	Observações
2211010415	TRANSPORTES URBANOS DE BRAGA - EM	18.479,90	6.005,62	
2211010418	CELEIRO DE ADAUFE, LDA	0,00	5.979,10	
2211010422	INFOCONTROL-ELECTRONICA E AUTOMATISMO,LD	0,00	327,80	
2211010427	IBEROKI - COM.PRODUTOS QUIMICOS,LDA	1.654,35	1.896,66	
2211010431	IMPRENSA NACIONAL CASA DA MOEDA	157,75	157,75	
2211010437	CORSAR-EQUIPAMENTOS E PRODUTOS IND.,LDA	0,00	166,05	
2211010440	ARCADA NOVA, SA	474,78	3.075,00	
2211010441	EMPRESA DIARIO DO MINHO,LDA	93,48	7.134,00	
2211010442	DOMINGOS DA SILVA TEIXEIRA-EMPREIT.ELECT	553,01	0,00	
2211010449	VIVEIROPLANTAS-ABEL PINHO MOREIRA,LDA	8.684,45	1.325,00	
2211010453	INTERGRAPH PORTUGAL, S.A.	2.997,31	0,00	
2211010470	EXPRESS AR-MONTAGEM,REP.ASSIST.CONDIC.	0,00	484,25	
2211010473	AGARB - MAQUINAS E FERRAMENTAS, LDA	4.836,31	7.350,71	
2211010482	DOMINGOS DA SILVA TEIXEIRA, SA	0,00	6.852,91	
2211010499	PEDRO DA SILVA TEIXEIRA & FILHOS,LDA	12.300,00	8.056,50	
2211010502	ANTONIO RITO PONTES, LDA.	2.071,57	0,00	
2211010509	EDP-SERVIÇO UNIVERSAL,S.A.	16.343,94	16.343,94	
2211010520	COMPANHIA SEGUROS IMPERIO	591,53	591,53	
2211010560	MERCEARIA AZEVEDO - FRANCISCO F. AZEVEDO	48,43	0,00	
2211010569	VIAGENS ABREU, S.A.	0,00	1.156,00	
2211010588	URBIBRAGA - ADMINISTRACAO CONDOMINIOS L	188,71	188,71	
2211010677	CONTROLO TECNICO AUTOMOVEL, S.A.	309,98	91,62	
2211010705	GLOBAL NOTICIAS PUBLICAÇÕES, SA	304,43	307,50	
2211010710	ESTEVES, BRAGA & ANDREA,LDA	0,00	17.340,00	
2211010711	ALFACOOP- COOPERATIVA DE ENSINO, C.R.L.	1.177,81	0,00	
2211010723	ADMINISTRACAO CENTRO COMERCIAL GALECIA	563,93	563,93	
2211010724	ADMINISTRACAO DO CONDOMINIO SITO A RUA	204,00	0,00	
2211010765	CIMA - CENTRO INSPECCAO MECANICA AUTOMOV	6,82	6,82	
2211010799	MARTINS & MARTINS, LDA.	1.072,36	1.049,87	
2211010814	HOTEIS DO BOM JESUS	0,00	4.350,00	
2211010815	SANTOS DA CUNHA 3 - GÁS, L.DA	304,50	638,60	
2211010865	LEMIS-SOC.IND.MOVEIS E ESTRUTURAS, LDA.	0,00	11.090,91	
2211010867	CENDREV-CENTRO DRAMATICO DE EVORA	0,00	2.000,00	
2211010905	TECNASOL-FGE,FUNDACOES E GEOTECNIA,SA	0,00	12.150,06	
2211010937	LIMPINHO - SOCIEDADE DE LIMPEZA, LDA	1.088,55	2.856,06	
2211010958	GASNOR-COMERCIO GAS ELECTRODOMESTICOS,L.	187,50	182,80	
2211010965	CONDOMINIO EMPREENDIMENTO CHEBA 5-TORRE	0,00	8.176,96	
2211010984	F.A.LIMA & FILHOS, L.DA	0,00	739,48	
2211011008	AGRUPAMENTO POLITICO P.S.D.	366,24	366,24	
2211011034	CARCLASSE (BRAGA) COMERCIO AUTOMOVEIS,SA	37,01	0,00	
2211011048	PEDRO MORAIS MESQUITA BORGES DE MACEDO	346,42	346,42	
2211011050	ANTONIO PEIXOTO DOS SANTOS	290,56	290,56	
2211011090	ADMINISTRACAO REGIONAL SAUDE DO NORTE	100,00	100,00	
2211011091	BRACRIL-RECLAMOS LUMINOSOS LDA.	0,00	110,70	
2211011107	TOP ATLANTICO-VIAGENS E TURISMO, S.A.	0,00	3.778,40	
2211011173	PT COMUNICACOES, S.A.	4.278,95	4.278,95	
2211011175	TRIALARMES - SEGURANCA PRIVADA	81,18	0,00	
2211011186	MINOLTA PORTUGAL-IMP.COM.ASSIST.EQ.,L.DA	877,22	364,93	
2211011195	AUGUSTO CUNHA GOMES LDA.	164,33	0,00	
2211011211	APPACDM-DELEGACAO DISTRITAL DE BRAGA	0,00	110,70	
2211011247	ASSOC ACADEMICA UNIVERSIDADE MINHO-RUM	0,00	3.162,64	
2211011311	GLOBALSOFT	0,00	1.052,77	
2211011330	RIBEIRO & BASTOS, LDA.	0,00	491,32	

Caracterização da dívida		Dívida em 1 de Janeiro	Dívida em 31 de dezembro	Observações
2211011383	TEATRO CIRCO DE BRAGA, S.A.	0,00	23.686,73	
2211011390	AGOSTINHOS-OFICINA PROJECTOS IND.,LDA.	110,70	0,00	
2211011451	IRMÃOS PEIXOTO, S.A.	982,40	3.285,99	
2211011498	HIPERMERCADO CORTINAS DECORAÇÃO-J.NEIVA,	285,00	285,00	
2211011541	AREAL EDITORES S.A.	0,00	564,94	
2211011560	FARMACIA COELHO, SA	160,73	63,20	
2211011576	JUSTINO CASTRO & JOSE MARTINS, LDA	13.022,10	0,00	
2211011666	BIOBRAGA-SISTEMAS E CONSUMIVEIS HIGIENE	3.658,46	4.966,30	
2211011679	MANUEL JOAQUIM BARBOSA DE OLIVEIRA & F.L	0,00	463,68	
2211011685	BLOCO DE ESQUERDA	370,80	370,80	
2211011696	ARTUR COSTA, LDA.-OFIC.REP.ELECT.BOBINAG	206,64	0,00	
2211011716	IRG-INSPECCOES DE REDES DE GAS,LDA.	0,00	85,00	
2211011723	VIDRARIA MAXIMINENSE,LDA	441,48	441,48	
2211011727	SERNIS-FORMAÇÃO E SOLUÇÕES TECNOLOG.L.DA	717,50	0,00	
2211011733	SOCIEDADE PORTUGUESA DE AUTORES CRL	0,00	698,00	
2211011738	GRAFICA VILAVERDENSE-ARTES GRAFICAS,LDA.	442,80	0,00	
2211011775	SISTEMAS ELECTRONICOS SEGUR.INTEGRADA,LD	266,42	359,16	
2211011788	CGITI PORTUGAL,S.A.	5.125,00	19.535,28	
2211011802	BRAS & VASCONCELOS, LDA.	1.938,46	301,57	
2211011810	BRAGAPARQUES-ESTACIONAMENTOS BRAGA, S.A.	3.744,01	1.083,00	
2211011823	ADMINISTRAÇÃO CONDOMÍNIO SHOPPING S.CRUZ	938,50	932,76	
2211011824	ZEFCOLOR-LABORATÓRIO DE FOTOGRAFIAS,LDA.	60,00	66,42	
2211011836	GRAFICAMARES, LDA	7.568,12	30,75	
2211011842	NUNO ALEXANDRE CARLOS	71,55	71,55	
2211011865	ILIDIO MOTA - PETROLEOS E DERIVADOS, LDA	4.631,34	5.421,81	
2211011871	MEGATRONICA-INFORMATICA E ELECTRICA,LDA.	0,00	278,00	
2211011880	AGOSTINHO DA COSTA RIBEIRO & FILHOS LDA	3.397,64	17.446,83	
2211011930	AV-BRAGA-COMERCIO MATERIAL ELECT.E ELECT	924,53	5.312,85	
2211011939	ANTÓNIO ARAUJO FONSECA VEIGA	1.754,79	2.997,94	
2211011949	PROVILOJAS-COMERCIO DE RACOES,LDA.	2.757,77	3.780,70	
2211011956	CIN-CORPORACAO INDUSTRIAL DO NORTE S.A.	2.679,73	391,37	
2211011957	MAEBA-SOC.ARTIGOS ELECT.ACESSORIOS AUT.L	80,19	36,90	
2211011958	MANUTENCAO RADIADORES PITRA-UNIPESSOAL,L	166,05	0,00	
2211011969	CIRCOLANDO-COOP.CULTURAL, CRL	0,00	2.000,00	
2211011995	SILFARMETAL-SERRALHARIA CIVIL, LDA.	0,00	6.093,92	
2211012002	GEOSOLOS-TECNICOS CONSULTORES, LDA	6.420,60	713,40	
2211012022	JOAQUIM G.OLIVEIRA, LDA	0,00	1.009,78	
2211012034	BRICANTEL-COM.MAT.ELECTRICO BRAGANCA,LDA	2.151,64	755,22	
2211012064	CONDOMINIO EDIF CENTRO COMERC CRUZ PEDRA	12,20	12,20	
2211012086	VALERIO MEIRA PINTO UNIPESSOAL, LDA.	575,97	1.332,64	
2211012098	AIPEL-ASSOC.INSTECT.PORTUENSES ELEVADOR.	14.557,05	0,00	
2211012130	MINHOMÉDICA-EQUIP.MÉDICO HOSPITALAR,LDA	0,00	2.749,36	
2211012134	SIMPLUX-INSTALÇÕES COMÉRC.MAT.ELÉCT.LDA.	0,00	144,53	
2211012158	TRIBUNAL ADMINISTRATIVO FISCAL DE BRAGA	2.874,00	2.874,00	
2211012170	MADICONFIANÇA - MADEIRAS LDA.	982,95	3.478,65	
2211012173	OFICINA ESTOF.AUTOM.-JOSÉ M.SIL.ALMENDRA	227,55	0,00	
2211012184	BASYF-REPARAÇÃO AUTOMÓVEIS,LDA	399,66	0,00	
2211012194	FESTIVAL TEATRO TEMA CLASSICO - ASSOC.PR	0,00	2.500,00	
2211012200	VIAHERTZ RADIOCOMUNICAÇÕES SERVIÇOS, LDA	1.156,68	156,09	
2211012247	CENTRO DE ESTUDOS JURIDICOS DO MINHO	0,00	45,75	
2211012252	RENTOKIL-PORTUGAL SERVIÇOS PROT.AMB, LDA	137,97	0,00	
2211012273	AUGUSTO COSTA & CA.LDA.	0,00	318,66	
2211012294	JOAQUIM MACHADO S.A.	80,35	55,26	

Caracterização da dívida		Dívida em 1 de Janeiro	Dívida em 31 de dezembro	Observações
2211012323	CAVAGRI-COOP.AGRICOLA ALTO CAVADO, C.R.L	106,45	165,00	
2211012325	FRITEMPO COM.EQUIP.FRIO E AR CONDIC,LDA	0,00	172,20	
2211012326	CUDELL-OUTDOOR SOLUTIONS,S.A.	0,00	1.051,89	
2211012332	CANDEIAS - ARTES GRÁFICAS,UNIPESSOAL,LDA	0,00	1.702,57	
2211012333	FRANCISCO RAMOA IMP. COPIAS DESIGN LDA	1.599,00	5.443,12	
2211012343	SEPREM-SERVIÇOS DE PRECISÃO DO MINHO LDA	0,00	2.584,57	
2211012346	INSTITUTO DA JUVENTUDE DE BRAGA	0,00	3.375,00	
2211012349	MARIA GABRIELA SILVA F. BRAGA DE MACEDO	396,81	396,81	
2211012379	O FERROLHO COMERCIO FERRAGENS LDA.	592,90	801,54	
2211012389	MARTINS FERREIRA-COM.PRODUT.SIDERÚRG.SA	0,00	2.702,69	
2211012407	QUINTA DA MALAFAIA-ARRAIAL MINHOTO	0,00	59.962,50	
2211012431	NORTE TENIS CONST. COMPLEXOS DESP.LDA	7.452,78	7.452,78	
2211012434	FEIRA DE TAPEÇARIAS-HERMÍNIO GUIMARÃES L	274,60	0,00	
2211012437	RISO IBÉRICA,S.A. (SUCURSAL EM PORTUGAL)	0,00	110,70	
2211012451	TOLDIGEST PUBLICIDADE,LDA.	0,00	2.287,80	
2211012462	ANTÓNIO JOSÉ GOMES DE LIMA	143,10	143,10	
2211012463	SISFIX-COMÉRCIO REP.MAT.INF.LIVRARIA LDA	0,00	16.003,53	
2211012480	JOBARFE,S.A.	0,00	1.020,90	
2211012495	AGRUPAMENTO DE ESCOLAS ALBERTO SAMPAIO	174,58	174,58	
2211012510	JPSR, LDA	0,00	828,04	
2211012529	ANTÓNIO JOÃO DA CUNHA LOPES	72,64	72,64	
2211012536	SÁ GOMES,S.A. - AUTO ESFERA	656,56	136,60	
2211012544	MANUQUÍMICA-PRODUTOS QUIM.MANUT.IND.LDA.	0,00	1.949,55	
2211012552	JOSÉ RUI DA SILVA MADEIRA	71,55	71,55	
2211012559	CORES D'ELEIÇÃO LDA	3.037,41	623,63	
2211012562	JOSÉ MARTINS DE CASTRO & FILHOS LDA	1.715,29	2.146,17	
2211012574	CARTOLINA DOURADA-COM.ART.PA UNIPESS.LDA	3.011,94	1.141,31	
2211012578	ESCOLA DE CONDUÇÃO 'A MINHOTA' LDA	0,00	1.320,00	
2211012582	ESTEVAUTO REP.AUTOMOVEIS CHAP.PINT.LDA	1.649,53	2.171,92	
2211012607	VASCO CUNHA FERREIRA GRILO	143,10	143,10	
2211012627	NOVA AGRICOLA BRAGA,LDA	0,00	795,19	
2211012657	AGRODANIBELA, LDA	0,00	327,18	
2211012659	EQUIDRAULICA-REPAR.EQUIP.HIDRAULICOS LDA	0,00	10.845,94	
2211012681	JOÃO FERNANDES PIRES MALAÍNHO	72,00	72,00	
2211012685	IT PEERS SERVIÇOS TECNOLOG.INFORMAÇÃO SA	0,00	499,38	
2211012687	ALEXANDRE BARBOSA BORGES II IMOBIL. S.A.	0,00	6.629,38	
2211012753	J LANDEAU & MOREIRA-ENGENH.E PLANEAM.LDA	2.460,00	0,00	
2211012776	ALBANO DIAS DA SILVA-CENTRO DE GRAVAÇÃO	449,56	0,00	
2211012777	VALTER FERREIRA ARCANJO LDA.	0,00	63,84	
2211012793	LISTOPSIS TECNOLOGIA E ORGANIZAÇÃO DE	2.493,33	0,00	
2211012834	PAULO & DANIELA COMERCIO PEÇAS AUTO LDA	827,11	240,42	
2211012836	PPT PEÇAS AUTO DE BRAGA,LDA	1.689,04	697,40	
2211012885	LOOKWARE-COMUNICAÇÃO E IMAGEM, LDA	0,00	9.557,10	
2211012898	GASPAR CASTRO E ROMEU SILVA & ASSOCIADOS	0,00	4.501,80	
2211012909	ANTÓNIO DE FREITAS PIRES	1.391,50	1.391,50	
2211012915	FERREIRA & LIMA,LDA.	183,29	96,59	
2211012978	TINTA DOURADA RECICLAG.CONS.INFORM.UN,L.	986,58	2.631,76	
2211013053	JOBRAGA COMÉRCIO DE FERRAGENS, LDA	190,82	402,91	
2211013081	CGEST SA	1.414,50	1.414,50	
2211013104	CARLOS MIGUEL RODRIGUES FERREIRA	707,30	0,00	
2211013114	RECIFE - DESMONTAGEM DE VEÍCULOS LDA.	0,00	123,00	
2211013118	BRAQUINAGEM CORTE QUINAGEM DE CHAPA,LDA	349,69	354,79	
2211013125	PNEU FELIZ-COMERCIO DE PNEUS LDA.	3.808,48	1.582,60	

Caracterização da dívida		Dívida em 1 de Janeiro	Dívida em 31 de dezembro	Observações
2211013149	MANUEL VIEIRA GOMES LDA.	1.742,51	1.189,72	
2211013151	TACOMINHO REPARAÇÃO TECOGR.UNIPESSOAL LD	0,00	1.100,50	
2211013157	LUBRIGREEN-PROD.QUIMIC.LUBRIFICANTES LDA	2.194,01	0,00	
2211013161	VIDRARIA S.MIGUEL DE FERREIRA & IRMÃO,LD	2.175,35	9,84	
2211013227	CÓPILAB-COMERC.REPAR.EQUIP.MAT.ESCR.LDA	1,67	1,67	
2211013228	GUARDA NACIONAL REPUBLICANA	0,00	111,77	
2211013235	PAULO JORGE PIRES MOTA LDA.	246,00	1.316,10	
2211013238	BRACARAMOLDURA,LDA.	0,00	1.039,62	
2211013248	JOANA PATRICIA PINHEIRO PEIXOTO	0,00	383,44	
2211013262	BRAMEDICA FISIO-PRODUTOS DE SAUDE LDA	201,41	140,47	
2211013274	BOXCOLOR LDA.	1.154,81	1.314,08	
2211013284	SIMPLUX II, LDA.	6.704,66	2.352,76	
2211013298	INTERFIRE, L.DA	28.082,62	0,00	
2211013317	LUCIANO COSTA LDA.	0,00	125,95	
2211013321	J.SOARES & RODRIGUES, LDA.	2.134,09	6.125,66	
2211013324	BRICODUMONDE-UNIPESSOAL,LDA.	403,44	0,00	
2211013327	SORB-SERVIÇOS AGRO-FLORESTAIS TOPOG,LDA	3.690,00	0,00	
2211013343	ANTÓNIO MANUEL CASTANHEIRA	0,00	1.000,00	
2211013349	MARIA PINTO COELHO NOVAIS DUARTE	7.590,52	827,25	
2211013356	FRANCISCO MIGUEL BOTELHO GOMES	0,00	14.380,12	
2211013360	TORRESTIR-TRANSP.NACIONAIS E INTERNAC.SA	8,99	0,00	
2211013362	BENTEX-ANTÓNIO CONCEI.GUIM.UNIPESSOAL LD	270,42	2.895,10	
2211013366	CARAVELAS 2000-AGENCIA VIAGEM TURISMO LD	465,10	0,00	
2211013401	MARIA ALICE PEIXOTO AMARAL TEIXEIRA	0,00	81,18	
2211013410	ESCRITÓRIO PRONTO COMÉRCIO ARTIGOS DE	0,00	2.588,55	
2211013458	A.TEIXEIRA & M TEIXEIRA,LDA.	0,00	12.987,28	
2211013519	EPICENTRO DISTRIBUIDORES MOBILIÁRIO,L.DA	0,00	692,37	
2211013531	FLÁVIA D'OURO - PAPELARIAS,LDA.	0,00	127.192,75	
2211013536	INTER VOZ PUBLICIDADE LDA.	0,00	1.215,24	
2211013540	CIVIPARTS-COMERCIO PEÇAS EQUIPAMENTO, SA	39,13	0,00	
2211013543	TAR BRAGA,LDA.	0,00	4.805,51	
2211013544	LUIS MATOS-ESTORES TOLDOS UNIPESSOAL,LDA	0,00	86,10	
2211013550	CAMPELO & MIRANDA DA SILVA	12,20	12,20	
2211013581	GESTFIRE,LDA.	8,61	0,00	
2211013597	CTI-COMÉRCIO TRACT.MÁQ.AGRIC.INDUSTR.LDA	25,40	0,00	
2211013611	CONDOMINIO DO PREDIO NA PRAÇA DA JUSTIÇA	30,16	63,59	
2211013618	PEÇAS OBRIGATÓRIAS UNIPESSOAL,LDA.	300,47	2.402,30	
2211013657	COMPETIÇÃO SUBTIL-ARTIGOS DESPORTO,LDA.	0,00	4.698,60	
2211013669	CONDOMINIO DO PRÉDIO SITO NA RUA JOSÉ	12,20	12,20	
2211013671	J A R PEÇAS PEÇAS E ACESSÓR.AUTOMÓV.LDA	6.244,92	0,00	
2211013681	PISTA D'IDEIAS LDA.	666,67	0,00	
2211013686	SOSZONA MINHO LDA.	2.188,90	2.404,08	
2211013699	AUAUFEIOMAU-COOPERATIVA CULTURAL CRL	0,00	5.289,00	
2211013707	MASTERSAVE LDA	0,00	160,27	
2211013720	BOBINARMIL REBOBINAGENS DE ARMIL, LDA.	0,00	4.391,10	
2211013721	AUTO SUECO LDA.	214,42	0,00	
2211013723	EMESINGULAR,LDA.	4.823,32	0,00	
2211013732	MARIA ARMANDA ALVES GONÇALVES FERREIRA	0,00	1.156,20	
2211013747	FACHL LDA.	0,00	18.725,38	
2211013749	MAXIPAPEL,LDA.	1.653,12	4.959,47	
2211013757	COTEQ COMERCIO TINTAS E EQUIPAMENTOS PIN	1.258,26	1.783,50	
2211013759	JOSÉ FERREIRA & MÁRIO FERREIRA LDA.	89,30	0,00	
2211013768	XDOC EQUIPAMENTOS DE ESCRITÓRIO,LDA.	2.714,84	6.302,98	

Caracterização da dívida		Dívida em 1 de Janeiro	Dívida em 31 de dezembro	Observações
2211013797	CERQUEIRA ALVES ASSOC.- SOC.ADVOGADOS RL	0,00	1.940,76	
2211013800	DROGÁLIA UNIPESSOAL LDA.	5.667,81	2.462,40	
2211013842	2045EMPRESA SEGURANÇA, SA	4.157,40	0,00	
2211013850	ROSSANA & JOELMA,LDA.	121,16	0,00	
2211013860	GAMOBAR-SOCIEDADE DE REPRESENTAÇÕES S.A.	159,00	0,00	
2211013875	CTIB-CENTRO TÉCNICO INSPECÇÕES BRAGA LDA	760,16	305,04	
2211013906	JOSÉ MANUEL BONJARDIM DE LIMA	4.144,13	0,00	
2211013911	AVELINO DE AMORIM GOMES	9.745,71	3.884,90	
2211013914	SKILLMIND-CONSULTORIA GESTÃO FORMAÇÃO	15.959,25	0,00	
2211013946	CARDAN COMERCIO AUTOMÓVEIS REPRES. SA	0,00	47,49	
2211013953	SSS II SOCIEDADE DE FERRAGENS,LDA.	42,26	0,00	
2211013955	FERREIRA & IRMÃOS,LDA.	298,53	163,34	
2211013956	NBS MOTORS UNIPESSOAL,LDA.	0,00	88,28	
2211013966	LEONEL COELHO EQUIP.HOTELEIR.UNIPES.LDA	470,05	127,61	
2211013971	ESTADO MAIOR EXÉRCITO (INST.GEOG.EXERC.)	223,01	0,00	
2211013982	CCM-MÁRMORES E GRANITOS,LDA	1.474,02	516,07	
2211013986	ANTÓNIO RUI ROCHA MARTINS	407,50	60,00	
2211013992	SAINT-GOBAIN AUTOVER PORTUGAL-COMÉRCIO	100,00	0,00	
2211014014	NOVIDADEXTRA,LDA	246,00	152,00	
2211014017	MESOPOLYS-ADMINISTRAÇÃO CONDOMÍMIOS LDA.	0,00	234,14	
2211014023	ZMG UNIPESSOAL LDA.	0,00	2.177,10	
2211014024	A S CARVALHO-TOLDOS UNIPESSOAL,LDA.	0,00	1.918,80	
2211014038	ORLANDO ARAÚJO SILVA	3.339,60	0,00	
2211014048	AUTO SRª DO RIO-REPARAÇÃO, LDA.	4.922,04	0,00	
2211014049	JOSÉ JOAQUIM PINTO DA SILVA MARQUES	10.336,52	22.371,52	
2211014050	LIGALOTE, LDA.	15.079,59	0,00	
2211014056	ANTÓNIO J G TEIXEIRA & MANUEL J G TEIXEI	20.003,98	0,00	
2211014084	JAPEL-MONTAGENS ELÉCTRICAS.LDA	0,00	584,25	
2211014096	HIDRO-SOPISCINAS - EQUIPAMENTOS CONSTRU-	3.940,92	3.571,45	
2211014107	FLÁVIO JORGE GONÇALVES MORADO	4.879,50	3.761,27	
2211014122	CASA ROLA,LDA.	460,00	0,00	
2211014139	ASSOC.ESTU. DIREITO REGIONAL LOCAL-AEDRL	290,00	0,00	
2211014150	ARTUR BARBOSA DE AGUIAR	0,00	300,00	
2211014153	MARIA MARGARIDA GOMES DIAS AZENHA	0,00	184,50	
2211014170	MOBPRO - ELECTRONICS AND TECHNOLOGY,LDA	0,00	590,40	
2211014176	PRICEWATERHOUSECOOPERS & ASSOCIADOS, LDA	0,00	6.150,00	
2211014179	ASSOC.FLORESTAL DO CÁVADO	0,00	2.650,00	
2211014181	RECLATEMPO-RECLAMOS E PUBLICIDADE.LDA.	0,00	295,20	
2211014190	GUILHEMIRNA CELESTE GONÇALVES	0,00	40,90	
2211014196	CISION PORTUGAL-DISTRIB.INFORM.GERAL S.A	0,00	430,50	
2211014199	JOSÉ EDUAURDO RODRIGUES DE SOUSA	0,00	30,75	
2211014201	GEOSONDA-SONDAGEM GOETÉCN.E GEOFÍSI.LDA	0,00	578,10	
2211014241	PINTO & CRUZ-MOTORES E EQUIPAMENTOS,S.A.	0,00	568,26	
2211014248	FUNDAÇÃO EST.FORM.AUTARQ.FUNDAÇÃO CEFA	0,00	2.082,95	
2211014251	FRANCISCO JOSÉ FERROS IGREJA	0,00	193,11	
2211014257	MANUEL ANTÓNIO DA SILVA DUARTE	0,00	554,14	
2211014264	TRAMAQNOR,LDA	0,00	277,49	
2211014272	COMPANHIA DE SEGUROS ALLIANZ PORTUGAL,S.	0,00	31,50	
2211014283	MERIDIANO SONORO - ASSOCIAÇÃO CULTURAL	0,00	120,00	
2211014285	DISTRILIS-DISTRIBUIDORA DE PRODUTOS QUÍM	0,00	2.760,12	
2211014295	GIRPE-SEGURANÇA PRIVADA, LDA.	0,00	6.943,48	
2211014296	DESAFIO PRÉVIO-COMÉRCIO DE PRODUTOS QUÍM	0,00	5.662,73	
2211014298	LUIS MANUEL PEIXOTO DE AZEVEDO	0,00	87,59	

Caracterização da dívida		Dívida em 1 de Janeiro	Dívida em 31 de dezembro	Observações
2211014318	TRIAF-SEGURANÇA E TELECOMINICAÇÃO DE BRA	0,00	244,77	
2211014320	ANTÓNIO PEDRO BONJARDIM DE LIMA	0,00	10.103,72	
2211014323	CURVIFLORA-PECULIÁRIA, LDA	0,00	347,68	
2211014325	QUIMITEJO-PRODUTOS QUÍMICOS, LDA.	0,00	107,01	
2211014327	HELDER MENDONÇA UNIPESSOAL, LADA	0,00	285,73	
2211014330	ALFAMIND-INNOVACION SYSTEMS.LDA	0,00	6.150,00	
2211014334	NORLED,LDA	0,00	32.535,46	
2211014336	HOTELTUR SOCIEDADE DE GESTÃO DE HOTELARI	0,00	123,00	
2211014352	FERNANDO VIEIRA JACINTO UNIPESSOAL,LDA	0,00	815,00	
2211014353	INWOOD - SOLUÇÕES DE MADEIRA S.A.	0,00	707,25	
2211014368	LIMÕES CRIATIVOS, LDA.	0,00	3.013,50	
2211014369	SEPRI MEDICINA NO TRABALHO, LDA.	0,00	6.245,00	
2211014399	BESTSOUND - PRODUÇÕES, LDA.	0,00	15.375,00	
2211014400	JOSÉ CORREIA GONÇALVES, LDA.	0,00	2.800,00	
2211014404	VISÃO AGÊNCIA DE VIAGENS E TURISMO, LDA.	0,00	99,50	
2211014413	MY FAVORITE PLACE, LDA	0,00	57.441,00	
2211014423	A. PEREIRA JORDÃO, LDA.	0,00	2.491,53	
2211014424	ANGELA MARIA VINAGREIRO PEIXOTO	0,00	535,05	
2211014429	R0TA DE TENDENCIAS-IDEIAS CRIATIVAS LDA.	0,00	1.200,00	
2211014430	EXEMPLESFERA LDA.	0,00	159,96	
2211014432	MAISACTUAL-COMUNICAÇÃO E MEIOS LDA	0,00	369,00	
2211014433	HELENA MARIA PINHEIRO VELOSO DOS SANTOS	0,00	246,00	
2211014441	CENERTEC CENTRO ENERGIA E TECNOLOGIA LDA	0,00	1.180,80	
2211014443	PAULO FILIPE GOMES MARTINS	0,00	688,80	
2211014448	GENIUS E MEIOS - ENTRETENIMENTO E FORMAÇ	0,00	12.779,70	
2211014449	SIMÕES MENDES E FERREIRA, LDA	0,00	1.832,70	
2211014451	TRANSNAUTICA TRANSPORTES E NAVEGAÇÕES,S.	0,00	73,80	
2211014453	PROSEGUR - COMPANHIA DE SEGURANÇA, LDA	0,00	918,81	
2211014454	PAULO JORGE SOARES BRAGA	0,00	900,00	
2211014461	MARIA DO CARMO MARTINS FERREIRA	0,00	2.706,00	
2211014464	AMBUBRAGA AMBULÂCIAS UNIPESSOAL, LDA.	0,00	900,00	
2211014467	MANUEL VEIGA FERNANDES	0,00	400,00	
2211014468	MEGADISTRIBUIDORA -COMÉRCIO MOBILIÁRIO,	0,00	909,59	
2211014470	A PEDRO BRAGA, LDA.	0,00	133,73	
2211014479	MINISTÉRIO DA DEFESA NACIONAL MARINHA	0,00	790,29	
2211014489	ANTÓNIO RODRIGUES FERNANDES	0,00	102,50	
2211014497	POLO VERDE-INSTALAÇÕES ELÉTRICAS, LDA.	0,00	337,41	
2211015070	TOP - CENTRO INSPECCAO AUTOMOVEL, S.A.	0,00	122,16	
2211015071	INSTITUTO GESTAO E ADMINISTRACAO PUBLICA	0,00	1.375,00	
2211015086	ANA MARIA ALMEIDA BARBOSA MACEDO	17,20	17,20	
2211015088	ÓSCAR JOSÉ CAMPOS SILVA	8,60	8,60	
2211015097	JOSÉ ALMEIDA RIBEIRO	17,20	17,20	
2211015098	ANA ROSA DIAS PEREIRA LOBO PEREIRA	17,20	17,20	
2211015107	RUTE SOFIA QUINTELA VINHAL M. GUIMARÃES	8,60	8,60	
2211015110	MARIA GRAÇA PINHO AZEVEDO P.X.GUIMARÃES	0,00	17,20	
2211015135	PRESTAMISTA NORENHA,LDA.	18,45	0,00	
2211015142	NUNO FERNANDO GONÇALVES SOUSA	17,20	17,20	
2211015144	JORGE HUMBERTO PALMEIRA PARENTE DA COSTA	17,20	17,20	
2211015145	LUCIANO DA SILVA MACHADO	0,00	0,00	
2211015146	CARLOS JOSÉ PALMEIRA PARENTE DA COSTA	0,00	0,00	
2211015147	MARIA TERESA PINTO TEIXEIRA N.C.AZEVEDO	0,00	0,00	
2211015148	JOSÉ MANUEL CARVALHO DE CASTO FORTE	0,00	0,00	
2211015149	JOÃO DE OLIVEIRA VIEIRA	0,00	0,00	

Caracterização da dívida		Dívida em 1 de Janeiro	Dívida em 31 de dezembro	Observações
2211015150	PAULO FILIPE SILVA FERNANDES LIMA	0,00	0,00	
2211015151	MARIA JOÃO DE ARAÚJO NUNES AMARAL	0,00	0,00	
2211015152	JOÃO RUI ALMEIDA TIAGO	0,00	0,00	
2211015153	BRAGASORRI-MEDICINA DENTÁRIA, LDA.	0,00	0,00	
2211015154	MARIA DE FÁTIMA MOTA PEREIRA DE SOUSA	0,00	0,00	
2211015155	JOSÉ OLIVEIRA LOPES	0,00	0,00	
2211015156	JOSÉ CARDOSO SEQUEIRA	0,00	0,00	
2211015157	ANA RODRIGUES & CARMO SILVA LDA.	0,00	0,00	
2211015158	PEDRO LOBATO FERNANDES PEREIRA	0,00	0,00	
2211015159	ANDRÉ SOUSA PEIXOTO	0,00	0,00	
2211015160	CELSO MARQUES DE OLIVEIRA	0,00	0,00	
2211015161	MANUEL LOPES MARTINS	0,00	0,00	
2211015162	MARIA LUCILIA SALGADO BATISTA V. MARTINS	0,00	0,00	
2211015163	MARIA MANUELA RODRIGUES FERREIRA PINTO	0,00	0,00	
2211015164	SUSANA MANUELA FERREIRA PINTO	0,00	0,00	
2211015165	FILIPE MANUEL AGUIAR SOUSA SILVA GOUVEIA	0,00	0,00	
2211015166	MARIA DE FÁTIMA DE SOUSA ALVES	0,00	0,00	
2211015167	DORA ALEXANDRE ANTUNES RIBEIRO RODRIGUES	0,00	17,20	
2211015168	MANUEL ANTÓNIO NEVES MACHADO	0,00	17,20	
2211015169	MARIA ADELAIDE FERREIRA CAR. VASCONCELOS	0,00	0,00	
2211015170	ARTUR MIGUEL NOGUEIRA A.BOAVENTE SILVA	0,00	0,00	
2211015171	JOÃO MARCO DA SILVA MARTINS	0,00	0,00	
2211015172	PEDRO ALEXANDRE FARIA FERNANDES T.GOMES	0,00	0,00	
2211015173	MARIA TERESA BARBOSA TEIXEIRA	0,00	0,00	
2211015174	JOSÉ PEDRO BARBOSA TEIXEIRA GOMES	0,00	0,00	
2211	**Total da rubrica de balanço**	**446.639,17**	**969.091,34**	
228 FORNECEDORES - FACTURAS RECEPEÇÃO E CONFERÊNCIA				
2280010075	ALEXANDRE BARBOSA BORGES, S.A.	5.190,89	0,00	
2280010333	RECAUCHUTAGEM RAMOA,SA	1.420,15	0,00	
2280010415	TRANSPORTES URBANOS DE BRAGA - EM	12.479,99	827.077,80	
2280010496	BRAGAHABIT-EMPRESA M.HABITAÇÃO BRAGA-EM	80.340,10	86.761,21	
2280010503	AGERE-EMPª.AGUAS,EFLUENTES RESIDUOS-EM	101.723,03	344.838,35	
2280010509	EDP - SERVIÇO UNIVERSAL, SA	106.810,65	0,00	
2280010670	UNIVERSIDADE DO MINHO	0,00	10.420,09	
2280012816	EDP GÁS - SERVIÇO UNIVERSAL,S.A.	9.350,77	0,00	
2280013938	GALP POWER,S.A.	0,00	67.482,52	
228	**Total da rubrica de balanço**	**317.315,58**	**1.336.579,97**	
24 ESTADO E OUTROS ENTES PUBLICOS				
2421	I.R.S. - CATEGORIA 'A'	147.373,00	140.016,00	
2422	I.R.S. - CATEGORIA 'B'	4.345,78	2.998,51	
2425	PENSÕES	812,00	369,00	
2426	I.R.C.-PREDIAIS	2.141,10	0,00	
2436	IVA - A PAGAR	10.059,00	67.308,05	
24411	IMPOSTO DE SELO SOBRE LICENÇAS(12.5.1.0)	85,69	0,00	
24414	IMPOSTO DE SELO GARANTIAS (10.2.0.0)	354,88	60,66	
24415	IMPOSTO DE SELO GARANTIAS (10.3.0.0)	16,05	104,22	
24419	ADICIONAL DE 30% S/TAXAS E LICENCAS	3,54	3,54	
24511	ADSE - DA ENTIDADE EMPREGADORA	4.320,40	4.118,83	
24512	ADSE - DOS TRABALHADORES	30.692,69	43.790,90	
24521	CGA - DA ENTIDADE EMPREGADORA	226.151,91	262.446,20	
24522	CGA - DOS TRABALHADORES	120.217,53	114.443,25	

Caracterização da dívida		Dívida em 1 de Janeiro	Dívida em 31 de dezembro	Observações
24531	SS - DA ENTIDADE EMPREGADORA	71.816,62	57.877,50	
24532	SS - DOS TRABALHADORES	35.493,30	30.530,66	
2456	CAIXA PREVIDÊNCIA MINISTÉRIO EDUCAÇÃO	21,15	12,40	
2458	COFRES DE PREVIDÊNCIA	13,17	33,20	
245901	DIRECÇÃO GERAL DAS FLORESTAS	0,54	0,54	
245902	I.C.N.INSTITUTO DE CONSERVAÇÃO DA NATURE	3,50	3,50	
245903	2º SERVIÇO DE FINANÇAS DE BRAGA	528,41	487,82	
245905	EMOLUMENTO CONSERVATÓRIA REG. PREDIAL	8.350,00	8.350,00	
245906	IPQ-10% P/CENTRO DE NORMALIZAÇÃO	564,23	292,77	
245907	DGAA - EDIFÍCIOS SEDE DE JUNTA	2.618,69	2.618,69	
245909	GNR/PSP - PARTE NAS MULTAS	72,00	72,00	
245910	SERVIÇO DE ESTRANGEIROS E FRONTEIRAS	4.631,35	923,15	
245913	FORMAÇ.PROF.-POSTO TRABALHO-ESTÁGIO PROF	1.548,17	1.548,17	
245915	BRAGAHABIT	365,69	225,69	
245916	CÂMARA MUNICIPAL DE BRAGA	872,23	872,23	
245917	GABINETE DE ARQUEOLOGIA	2.992,79	2.992,79	
245918	ESTADO - PARTE NAS MULTAS	662,11	662,11	
245919	INDEMNIZAÇÕES JUDICIAIS	6.592,24	7.384,45	
245920	CENSOS 2011	1.072,09	1.072,09	
245921	SERVIÇO NACIONAL BOMBEIROS E PROT. CIVIL	798,08	798,08	
245922	GRATIFICAÇÃO MEMBROS MESAS ELEITORAIS	57.240,00	0,00	
245924	SAD - GUARDA NACIONAL REPUBLICANA	11,84	27,63	
245926	DIVERSOS	65.480,39	0,00	
245927	CAIXA GERAL APOSENTAÇÕES - 0,5% S/EMPR.	264,31	264,31	
245928	ANSR-AUTORIDADE NAC.SEGURANÇA RODOVIÁRIA	127,46	127,46	
245929	INSTITUTO GESTÃO FINANCEIRA SEG.SOCIAL	539,34	719,12	
247011	BRITALAR-SOCIEDADEDE CONSTRUÇÕES,S.A.	1.007,96	2.767,50	
249411	IMPOSTO DE SELO SOBRE LICENÇAS	3,00	3,00	
24	**Total da rubrica de balanço**	**810.264,23**	**756.326,02**	
2611 FORNECEDORES DE IMOBILIZADO C/C				
2611010034	ELIUN - ELECTRO INST.UNIDOS DE BRAGA	36,84	0,00	
2611010046	FERNANDO OLIVEIRA CARVALHO	0,00	976,62	
2611010075	ALEXANDRE BARBOSA BORGES, SA	520.778,55	281.685,07	
2611010108	CONSTRUÇÕES BOAVENTURA & FILHOS, LDA	0,00	76.241,82	
2611010154	STAND CICLISTA DO NORTE	0,00	229,00	
2611010281	EMPIS INFORMATICA E SERVICOS, LDA	742,07	10.295,80	
2611010285	BELTRAO COELHO (MINHO)	195,58	2.326,67	
2611010372	CAPA & FERREIRA, LDA	0,00	508,87	
2611010442	DOMINGOS DA SILVA TEIXEIRA-EMPREIT.ELECT	132.976,62	0,00	
2611010448	EMPIPHONE-COM.DE TELECOMUNIC.,UNIPES.LDA	2.927,15	0,00	
2611010449	VIVEIROPLANTAS-ABEL PINHO MOREIRA,LDA	11.917,47	0,00	
2611010470	EXPRESS AR-MONTAGEM,REP.ASSIST.CONDIC.	865,92	0,00	
2611010473	AGARB - MAQUINAS E FERRAMENTAS, LDA	627,30	0,00	
2611010482	DOMINGOS DA SILVA TEIXEIRA, SA	1.488.466,81	76.294,02	
2611010483	ANTONIO PEIXOTO DIAS & Cª.,LDA	66.085,61	0,00	
2611010501	TRIBUNAL JUDICIAL DE BRAGA	204,00	204,00	
2611011091	BRACRIL-RECLAMOS LUMINOSOS LDA.	0,00	2.072,55	
2611011521	ARTUR DA SILVA RIBEIRO,LDA.	125.653,41	42.401,99	
2611011541	AREAL EDITORES S.A.	404,67	0,00	
2611011553	BRAS DE FARIA MACEDO & FILHOS, LDA	5.892,70	22.631,00	
2611011582	ARMANDO PEIXOTO DE SOUSA - EURODIDACTA	0,00	189,42	
2611011637	ANSELMO VAZ & FILHOS, LDA - SALAO MOZART	0,00	268,00	

Caracterização da dívida		Dívida em 1 de Janeiro	Dívida em 31 de dezembro	Observações
2611011666	BIOBRAGA-SISTEMAS E CONSUMIVEIS HIGIENE	0,00	1.066,41	
2611011817	FRANCISCO BATISTA GOMES, LDA.	6.389,91	0,00	
2611011930	AV-BRAGA-COMERCIO MATERIAL ELECT.E ELECT	0,00	73,80	
2611011939	ANTÓNIO ARAUJO FONSECA VEIGA	1.250,80	581,40	
2611012034	BRICANTEL-COM.MAT.ELECTRICO BRAGANCA,LDA	0,00	19.618,50	
2611012086	VALERIO MEIRA PINTO UNIPESSOAL, LDA.	119,31	0,00	
2611012325	FRITEMPO COM.EQUIP.FRIO E AR CONDIC,LDA	1.635,16	309,79	
2611012361	MLL-CONSTRUÇÃO CIVIL E OBRAS PÚBLICAS LD	8.891,23	0,00	
2611012463	SISFIX-COMÉRCIO REP.MAT.INF.LIVRARIA LDA	6.735,48	0,00	
2611012988	CONSTRUÇÕES REFOIENSE, UNIPESSOAL, L.DA	608.631,80	0,00	
2611013374	PROWORLD SISTEMAS DE SEGURANÇA,LDA.	10.472,80	0,00	
2611013519	EPICENTRO DISTRIBUIDORES MOBILIÁRIO,L.DA	0,00	1.060,08	
2611013723	EMESINGULAR,LDA.	13.183,27	0,00	
2611013790	GRANIMARANTE-GRANITOS E CONSTRUÇÕES, LDA	17.172,00	0,00	
2611013809	SOCINOG, LDA	0,00	3.898,10	
2611013940	ANDRADE E ALMEIDA, CONSTRUÇÕES, LDA	11.925,90	0,00	
2611013961	ALEXANDRE BARBOSA BORGES BRITALAR A.C.E.	1.710.464,50	0,00	
2611014042	NORURB, S.A.	0,00	172.679,92	
2611014052	BRUNO BARBOSA ARAÚJO UNIPESSOAL, LDA	20.045,04	0,00	
2611014087	GRENKE RENTING, S.A.	5.615,17	0,00	
2611014094	CÃNDIDO JOSÉ RODRIGUES, S.A.	15.928,10	35.328,52	
2611014096	HIDRO-SOPISCINAS - EQUIPAMENTOS CONSTRU-	0,00	803,31	
2611014103	EDIGMACOM-GESTÃO DE PROJCTOS DIGITAIS SA	0,00	0,00	
2611014143	MTRCD UNIPESSOAL LDA.	0,00	0,00	
2611014177	CARI CONSTRUTORES, SA	0,00	36.452,58	
2611014234	BOBIMINHO-BIBINAG.MOT.MAQ.ELETRICAS LDA	0,00	0,00	
2611014249	REGOCIB CONSTRUÇÕES E IMOBILIARIO,LDA	0,00	0,00	
2611014266	ITEN SOLUTIONS-SISTEMAS DE INFORMAÇÃO S.	0,00	0,00	
2611014321	SORISA ESTÉTICA E FISIOTERAPIA SA	0,00	0,00	
2611014330	ALFAMIND-INNOVACION SYSTEMS.LDA	0,00	0,00	
2611014334	NORLED,LDA	0,00	0,00	
2611014346	ONITELECOM-INFOCOMUNICAÇÕES SA	0,00	0,00	
2611014354	MCM - MOREIRA, CRUZ & MAGALHÃES, LDA.	0,00	240.146,22	
2611014363	SIFINOX,LDA.	0,00	0,00	
2611014396	EMA TEIXEIRA MORAIS	0,00	0,00	
2611014403	MOJL CONSTRUÇÕES, LDA	0,00	0,00	
2611014407	INDUSTRIAL LABORUM IBÉRICA, SA	0,00	35.219,56	
2611014420	BRASOLAR, LDA	0,00	0,00	
2611014449	SIMÕES MENDES E FERREIRA, LDA	0,00	17.384,30	
2611014465	ECON - ECO CONSTRUÇÃO, LDA	0,00	135.710,80	
2611	**Total da rubrica de balanço**	**4.796.235,17**	**1.216.658,12**	
2617	**FORNECEDORES C/ GARANTIA**			
2617010008	SITAGUA, LDA	2.725,08	2.725,08	
2617010016	FLOSAGUA - ESTUDOS REP. E MONTAGENS,LDA	1.239,26	1.239,26	
2617010029	ELECTRONICA JOSE COSTA MARTINS	329,77	329,77	
2617010034	ELIUM - ELECTRO INST.UNIDOS DE BRAGA	913,87	913,87	
2617010075	ALEXANDRE BARBOSA BORGES, SA	101.610,93	70.730,59	
2617010078	LIMA XAVIER & RAMOA	215,48	215,48	
2617010081	LOPES & CRUZ, LDA	2.809,66	2.809,66	
2617010108	CONSTRUÇÕES BOAVENTURA & FILHOS, LDA	18.594,44	27.344,85	
2617010123	PICHELARIA DO CAVADO, LDA	7.751,68	7.751,68	
2617010199	SERRALHARIA CUNHA, LDA	390,02	390,02	

Caracterização da dívida		Dívida em 1 de Janeiro	Dívida em 31 de dezembro	Observações
2617010243	NORTEMARCA - MARCACAO ESTRADAS PARQUES	3.704,19	4.855,12	
2617010256	VILAÇA, SOUSA & ESTEVES, LDA	433,72	433,72	
2617010257	ELECTRO ANTUNES, LDA	3.146,68	3.146,68	
2617010267	BERNARDO COSTA & FILHOS, LDA	2.926,01	2.926,01	
2617010279	ELECTRO GRACA INSTALACOES, LDA	2.288,72	2.288,72	
2617010281	EMPIS INFORMATICA E SERVICOS, LDA	1.454,89	1.454,89	
2617010303	BRAGALUX - MONTAGENS ELECTRICAS, LDA	1.585,05	1.585,05	
2617010332	FABRIGIMNO	156,20	156,20	
2617010347	J. PRUDENCIO, LDA	684,41	684,41	
2617010360	GRACA & MENDES, LDA	94,50	94,50	
2617010403	CAMPOS SILVA, LDA	19.535,70	19.535,70	
2617010405	MELNOR MONTAGENS ELECTRICAS,LDA	10.296,27	10.296,27	
2617010411	EMPRESA CONSTRUCAO AMANDIO CARVALHO,SA	676,57	676,57	
2617010421	JOSE JOAQUIM DA SILVA MARQUES	8.871,95	5.426,99	
2617010442	DOMINGOS SILVA TEIXEIRA-EMPREIT.ELECTRI.	6.841,08	19.386,04	
2617010449	VIVEIROPLANTAS-ABEL PINHO MOREIRA,LDA	3.749,99	3.749,99	
2617010462	EMPRESA GRANITOS POLIDOS E CANTARIAS,LDA	41,43	41,43	
2617010470	EXPRESS AR-MONTAGEM,REP.ASSIST.CONDIC.	1.306,61	1.306,61	
2617010475	CONSTRUTORA DA LOUREIRA, LDA	29.096,24	21.644,08	
2617010476	URBANOP-URBANIZACAO OBRAS PUBLICAS, LDª	7.549,16	10.940,01	
2617010481	JOAQUIM VIEIRA GONÇALVES,LDA	207,09	207,09	
2617010482	DOMINGOS DA SILVA TEIXEIRA, SA	82.215,56	21.765,19	
2617010483	ANTONIO PEIXOTO DIAS & Cª.,LDA	49.556,13	35.031,49	
2617010484	CARLOS RODRIGUES & FºS.,LDA	9.053,67	9.053,67	
2617010521	ANTUNES & DURAES, LDA	2.152,35	2.910,73	
2617010528	JOSE COSTA COSTEIRA & FILHOS, LDA	7.805,00	7.805,00	
2617010532	SINORCO - SOC.IND.NORTENHA CONSTR.LDA.	92.209,87	92.209,87	
2617010533	FDO - CONSTRUCOES, S.A.	410,05	410,05	
2617010542	ESPERANÇA MINHO-CONST.C.OBRAS PUB.C.V.P.	3.280,01	3.280,01	
2617010543	MENDES & TORRES, LDA.	541,04	541,04	
2617010550	GRUPNOR	1.518,56	1.518,56	
2617010555	MIRANDA LOPES, LDA	678,41	678,41	
2617010570	T ZERO - SOCIEDADE CONSTRUCOES, LDA.	0,00	0,00	
2617010583	CANTINHOS - SOCIEDADE CONSTRUCOES, S.A.	14.698,10	1.469,80	
2617010584	CARPINLAGO-JOÃO CONSTANTINO CARDOSO ALVE	785,31	785,31	
2617010585	BRAGA -3 CONSTRUCOES, LDA	5.451,49	5.451,49	
2617010631	FREGUESIA DE PALMEIRA	12.704,58	12.704,58	
2617010770	BRITALAR - SOCIEDADE CONSTRUÇÕES, S.A.	24.744,23	24.744,23	
2617010833	NARCISO CARVALHO & FILHOS, LDA.	99,90	99,90	
2617010845	JOAO VIEIRA & FILHO, LDA.	308,38	308,38	
2617010870	ANTONIO AMORIM MONTEIRO, IRMAOS, LDA.	4.781,72	4.781,72	
2617010904	SOC.CONST.SOARES DA COSTA, SA	3.108,74	0,00	
2617010979	J.& J.M.ARAUJO, LDA.	13.017,12	8.955,61	
2617010984	F.A.LIMA & FILHOS, L.DA	3.692,74	4.939,28	
2617010986	CONSTRUCOES IRMAOS FERNANDES & SANTOS,L.	1.606,30	1.606,30	
2617010996	C.PEREIRA & C.A, LIMITADA	112,61	112,61	
2617011079	GHESA-INGENIERIA Y TECNOLOGIA,S.A.,	0,00	0,00	
2617011118	JOÃO FERNANDES DA SILVA S.A.	2.865,91	2.865,91	
2617011128	BRAVILUX-COM.INST.MAT.ELECTRICO, LDA	774,37	774,37	
2617011169	CONTROSOL-CONTROLO SOLAR E DECORACAO, LD	152,50	152,50	
2617011216	ARLINDO CORREIA & FILHOS, S.A.	38.994,60	19.892,96	
2617011318	URBANSPORT	473,86	473,86	
2617011341	JOSE VEIGA PEIXOTO	521,50	521,50	

Caracterização da dívida		Dívida em 1 de Janeiro	Dívida em 31 de dezembro	Observações
2617011347	OASIS URBANO-EQUIPAMENTO DECORACAO URBAN	2.649,59	2.649,59	
2617011376	ASSOC - OBRAS PUBLICAS, ACE	4.395,49	4.395,49	
2617011455	MANUEL RORIZ DE OLIVEIRA, S.A.	12.536,96	12.536,96	
2617011521	ARTUR DA SILVA RIBEIRO,LDA.	67.121,68	89.916,36	
2617011553	BRAS DE FARIA MACEDO & FILHOS, LDA	26.774,06	22.732,56	
2617011649	C.MIRANDA-SOC.EQUIPAMENTOS ESCOLARES,LDA	362,62	362,62	
2617011664	MAPREL, LDA	975,56	975,56	
2617011727	SERNIS-FORMAÇÃO E SOLUÇÕES TECNOLOG.L.DA	3.111,19	3.111,19	
2617011755	FBS-SISTEMAS INTEGRADOSA SA	63,21	63,21	
2617011785	AUGUSTO DE OLIVEIRA FERREIRA & C.LDA	759,48	759,48	
2617011878	CONSTRUCOES R.& F. OLIVEIRA, LDA.	7.893,98	7.129,41	
2617011902	SOCIEDADE CONST.CASIMIRO FERREIRA, LDA.	2.413,04	2.413,04	
2617011946	FLOSEL-INSTAL.ELECTRICAS E HIDRAULICAS,L	234,22	234,22	
2617011995	SILFARMETAL-SERRALHARIA CIVIL, LDA.	6.926,10	8.450,80	
2617012034	BRICANTEL-COM.MAT.ELECTRICO BRAGANCA,LDA	1.772,80	1.772,80	
2617012134	SIMPLUX - INSTALAÇÕES COMÉR.MAT.ELECT.LDA	9.679,90	9.338,10	
2617012135	EURICO FERREIRA, SA	1.098,71	1.098,71	
2617012192	M F M SOC CLIMATIZAÇÃO E COMERC.EQUIP.SA	3.667,00	3.667,00	
2617012272	PERFILEUM -CONSTRUCOES REMODELACOES LDA	464,27	464,27	
2617012297	DELTA-SOC.TECNICA DE ELECTRICIDADE, LDA	1.151,17	1.151,17	
2617012306	CLEAR - INSTALAÇÕES ELECTOMECÂNICAS,S.A.	162,20	0,00	
2617012310	TOMÁS & MIRANDA LDA.	482,00	482,00	
2617012335	APARÍCIO & FILHOS,LDA.	3.626,50	1.518,60	
2617012355	FREITAS COSTA & FILHOS, LDA	9.393,13	8.947,96	
2617012357	SINALNORTE-SINALIZAÇÃO MARC. ESTRAD.LDA	2.743,90	2.743,90	
2617012361	MLL-CONSTRUÇÃO CIVIL E OBRAS PÚBLICAS LD	16.694,57	10.975,72	
2617012392	FDO PROJECTOS, LDA	25.817,12	25.817,12	
2617012393	JDS, JOAQUIM DUARTE SOUSA,LDA	157,89	157,89	
2617012410	COLOMAD-CONSTRUÇÃO CIVIL CARPINTARIA LDA	143,75	143,75	
2617012431	NORTE TENIS CONST. COMPLEXOS DESP.LDA	27.416,14	27.416,14	
2617012432	AMG - INSTALAÇÕES ELECTRICAS, LDA	6.350,00	0,00	
2617012479	CONSTRUBRACARA - CONSTRUÇÕES , LDA	102.145,23	102.145,23	
2617012481	BRACOCIL - CONSTRUÇÕES LDA.	337,38	337,38	
2617012494	HENRIQUE SILVA & FILHOS,LDA.	1.682,80	1.682,80	
2617012653	JOSE MOREIRA FERNANDES & FILHOS S.A.	12.461,63	6.125,15	
2617012656	CONSTRUÇÕES EUROPA AR - LINDO S.A.	16.926,45	16.926,45	
2617012667	SOARES & GREGO, LDA	12.587,42	12.587,42	
2617012866	MACHADO & PEDROSA INST. ELECTRICAS, LDA	85,00	85,00	
2617012902	SOCIEDADE INDUSTRIAL DE CUCUJÃES,SA	4.647,74	4.647,74	
2617012988	CONSTRUÇÕES REFOIENSE, UNIPESSOAL, L.DA	162.567,47	197.108,79	
2617012990	ANTUNES & DURÃES - PARQUES INFANTIS,LDA.	1.235,88	772,42	
2617013153	FELBER II CONSTRUTORA, LDA	1.490,30	1.490,30	
2617013163	GABIMARÃO CONSTRUÇÕES, SA	7,35	7,35	
2617013205	ENSUL MECI GESTÃO PROJECTOS ENG. SA	598,52	598,52	
2617013237	DUQUE & DUQUE, TERRAPLANAGENS, LDA	7.936,53	4.217,47	
2617013251	SCHINDLER ASCENSORES ESCADAS ROLANTES,SA	618,28	1.231,98	
2617013264	CONSTRUÇÕES DOMINGOS E FILHOS LDA	264,00	264,00	
2617013276	FERNANDO AUGUSTO DA SILVA, LDA	2.547,48	2.547,48	
2617013374	PROWORLD SISTEMAS DE SEGURANÇA,LDA.	1.885,28	4.182,42	
2617013389	CIFIL CONSTRUÇÕES SA	0,00	0,00	
2617013424	ANTÓNIO A C MARTINS-ARQUITECTOS ASSOC.LD	2.948,41	2.948,41	
2617013426	INPLENITUS.ARQUITECTURA E SOLUÇÕES,LDA.	18.767,74	19.871,47	
2617013519	EPICENTRO DISTRIBUIDORES MOBILIÁRIO,L.DA	0,00	0,00	

Caracterização da dívida		Dívida em 1 de Janeiro	Dívida em 31 de dezembro	Observações
2617013589	MANUEL MOTA PIMENTA, LDA	1.195,10	1.195,10	
2617013625	MARIJOBEL, LDA	1.568,05	1.568,05	
2617013641	NICOLAU DE MACEDO,S.A.	76,21	30,48	
2617013681	PISTA D'IDEIAS LDA.	2.391,53	1.674,07	
2617013693	MARTINS & FILHOS,SA	3.812,15	3.812,15	
2617013723	EMESINGULAR,LDA.	19.642,28	14.614,42	
2617013740	ELECTRO BRUNO BARBOSA SOARES, LDA.	675,00	675,00	
2617013774	TABIQUE ENGENHARIA, LDA	195,00	195,00	
2617013775	GATENOR GAB.ESTUDOS PROJ.ENGENHARIA LDA	400,00	400,00	
2617013776	PROFIJECTO-FISCALIZAÇÃO OBRAS PROJECTOS	0,00	0,00	
2617013784	PROJECTINA-Estudos e Projectos, Lda	260,00	260,00	
2617013790	GRANIMARANTE-GRANITOS E CONSTRUÇÕES, LDA	19.971,92	21.591,92	
2617013809	SOCINOG, LDA	19.291,78	31.455,49	
2617013867	ARTUR RAMOS & FILHOS, LDA	5.040,00	3.528,00	
2617013870	LUIS FILIPE FERREIRA MARÇAL	0,00	1.240,00	
2617013902	ROFRAMARI-INST. CANALIZAÇÕES ESGOTOS,LDA	1.240,00	20.413,73	
2617013940	ANDRADE E ALMEIDA, CONSTRUÇÕES, LDA	3.271,48	83.991,76	
2617013961	ALEXANDRE BARBOSA BORGES BRITALAR A.C.E.	146.315,36	0,00	
2617014030	VITOR SOARES SOCIEDADE CONSTRUÇÕES LDA.	0,00	799,68	
2617014050	LIGALOTE, LDA.	10.873,90	18.444,15	
2617014052	BRUNO BARBOSA ARAÚJO UNIPESSOAL, LDA	4.495,45	25.796,11	
2617014094	CÃNDIDO JOSÉ RODRIGUES, S.A.	0,00	3.507,25	
2617014143	MTRCD UNIPESSOAL LDA.	0,00	3.894,00	
2617014177	CARI CONSTRUTORES, SA	0,00	28.090,91	
2617014354	MCM - MOREIRA, CRUZ & MAGALHÃES, LDA.	0,00	2.997,93	
2617014403	MOJL CONSTRUÇÕES, LDA	0,00	2.085,73	
2617014407	INDUSTRIAL LABORUM IBÉRICA, SA	0,00	2.761,34	
2617014420	BRASOLAR, LDA	0,00	2.274,05	
2617015016	DIVISAO CONTABILIDADE E PATRIMONIO - DCP	95.787,85	95.787,85	
2617	**Total da rubrica de balanço**	**1.554.823,44**	**1.495.418,24**	
263 SINDICATOS				
26301	STAL - SINDICATO TRAB.ADM.LOCAL	2.844,56	2.598,12	
26302	SINTAP - SIND.TRAB.ADMINISTRAÇÃO PÚBLICA	217,14	244,41	
26303	SINDICATO TRABALHADORES FUNÇ.PUBL.NORTE	1.230,04	1.165,41	
26305	STAE-ZONA NORTE-SIND.TÉC.ADMINIST.AUX.ED	47,99	44,91	
26307	SINDICATO DOS ENGENHEIROS TÉCNICOS	11,50	0,00	
26308	ATAM - ASS.TÉCNICOS ADM. MUNICIPAIS	81,82	56,98	
26309	ASS. NACIONAL BOMBEIROS PROFISSIONAIS	439,51	460,75	
26312	SNPM - SINDICATO NAC.POLICIAS MUNICIPAIS	15,79	15,79	
263	**Total da rubrica de balanço**	**4.888,35**	**4.586,37**	
268 DEVEDORES E CREDORES DAS ADMIN.PÚBLICAS				
2681000146	BANCO SANTANDER TOTTA SA	149,80	149,80	
2681010670	UNIVERSIDADE DO MINHO	250,00	250,00	
2681011383	TEATRO CIRCO DE BRAGA, S.A.	100.000,00	0,00	
2681013272	ASSOCIAÇÃO JUVENIL DE CIENCIA - AJC	160,00	160,00	
2681013471	CLUBE AUTOMÓVEL DO MINHO	5.000,00	5.000,00	
2681202092	INSTITUTO GESTÃO FINANC.PATRIM.JUSTICA	0,00	510,00	
2681210547	JORGE MANUEL BERNARDES FERREIRA	0,00	490,77	
2681210573	DIRECÇÃO-GERAL PROT.SOCIAL FUNC.ADM.PUBL.	0,00	86.663,75	
2681210577	ORQUESTRA CAMARA DO DISTRITO DE BRAGA	0,00	250,00	
2681210670	UNIVERSIDADE DO MINHO	350,00	350,00	

Caracterização da dívida		Dívida em 1 de Janeiro	Dívida em 31 de dezembro	Observações
2681214480	CORO DE PAIS DO CONSERV. DE MÚSICA CALOU	0,00	800,00	
268126	FUNDO DE APOIO MUNICIPAL	0,00	3.895.485,69	
2684010415	TRANSPORTES URBANOS DE BRAGA - EM	1.520,00	0,00	
2684010503	AGERE-EMP.AGUAS EFLUENTES E RESIDUOS EM	0,00	394,00	
268*	**Total da rubrica de balanço**	**107.429,80**	**3.990.504,01**	
2685 PENSOES DE ALIMENTOS/OUTROS				
268509	AMERICAN LIFE	442,01	287,10	
268511	COMPANHIA DE SEGUROS IMPÉRIO- CUNHA ANT	1.280,27	1.197,29	
268512	IMPÉRIO - COMP. SEGUROS	245,98	224,42	
268513	VICTÓRIA - SEGUROS SA	0,00	1.390,87	
268514	FUNDO SOCIAL	4.604,36	2.253,23	
268516	CLAUDIA MARIA CARVALHO DA COSTA	94,47	94,47	
268520	IDALINA DE JESUS SÁ PEREIRA	116,97	93,36	
268521	ISABEL MARIA DE OLIVEIRA MARTINS	20,16	27,74	
268524	MARIA CONCEIÇÃO P. R. MOURA	20,00	20,00	
268525	MARIA DO CARMO FERNANDES DA SILVA	184,70	193,94	
268529	MARIA LUISA M. FERNANDES	104,75	104,75	
268531	PERFEITA IDALINA PASSOS RIBEIRO	163,79	0,00	
268533	ROSA MARIA FERREIRA OLIVEIRA	155,75	163,33	
268536	SOFIA GIGANTE VIDEIRA DE ABREU	99,76	99,76	
268537	TERESA CRUZ C. ALMEIDA	126,95	126,95	
268541	SORAIA FILIPA CHAVES DA SILVA	109,40	114,87	
268545	LURDES OLIVEIRA SANTOS AMORIM	54,64	56,28	
268546	MARIA DE FÁTIMA FERNANDES ANTUNES	75,00	77,25	
268547	SUSANA MANUELA VIEIRA DA CRUZ PARENTE	150,00	103,00	
268548	ASSOCIAÇÃO DE FUNCIONÁRIOS DE UNIV.MINHO	0,80	0,80	
268550	OTICA OLIVEIRA	0,00	0,00	
2685	**Total da rubrica de balanço**	**8.049,76**	**6.629,41**	
	Total de curto prazo	**12.271.691,96**	**13.533.032,96**	
Caracterização da dívida		**Dívida em 1 de Janeiro**	**Dívida em 31 de dezembro**	**Observações**
MÉDIO E LONGO PRAZO:.....				
23	**EMPRESTIMOS OBTIDOS**			
231	EM MOEDA NACIONAL			
2312	DE MEDIO E LONGO PRAZO			
23121111	CGD - PARQUE URBANO NORTE	8.708.157,17	7.641.968,56	
23121113	BPI - EMPRÉSTIMO AO ABRIGO DO PREDE	360.650,32	0,00	
23121114	BBVA - EMPRÉSTIMO EDIFICIO GNR	1.165.625,00	979.125,00	
23121121	CGD - AQUISIÇÃO DOS BAIRROS SOCIAIS	1.771.921,38	1.461.855,72	
23121122	BPI-PROGRAMA DE LUTA CONTRA A POBREZA	1.318.543,86	1.173.586,24	
23121123	BPI-CONSTRUÇÃO ESTÁDIO PARQUE URBANO EUR	8.955.318,56	8.061.215,85	
23121124	BTA - NOVO ESTÁDIO DE BRAGA	9.399.031,59	8.293.263,15	
23121125	BTA-CONSTRUÇÕO ESTÁDIO PARQUE URBANO EUR	2.638.888,87	2.361.111,09	
23121126	DCL - NOVO ESTÁDIO DE BRAGA	9.729.729,74	8.648.648,66	
23121127	BBVA - EMPRÉSTIMO EURO2004-NOVO ESTÁDIO	8.333.333,30	7.499.999,98	
23123111	EMPRÉSTIMO AO ABRIGO DO PROGRAMA PREDE	1.803.252,00	1.622.926,80	
23	**Total da rubrica de balanço**	**54.184.451,79**	**47.743.701,05**	
268129	OUTROS			
2681291	CAIXA GERAL DEPÓSITOS-DIVIDA AO EX-FFH	8.573.072,39	7.910.485,23	
2681292	BRAGAHABIT-EM	2.200,00	2.200,00	

Caracterização da dívida		Dívida em 1 de Janeiro	Dívida em 31 de dezembro	Observações
2681293	RIO COVO - IMOBILIÁRIA, S.A.	70.792,75	70.792,75	
2681295	AGERE-EMP.AGUAS EFLUENTES E RESIDUOS EM	695.137,90	695.137,90	
2681296	ZEFERINO FERREIRA DA COSTA E MULHER	63.680,28	63.680,28	
2681297	TURISMO DO PORTO E NORTE PORTUGAL, ER	9.829,40	9.829,40	
268	**Total da rubrica de balanço**	**9.414.712,72**	**8.752.125,56**	
	Total de médio e longo prazo	**63.599.164,51**	**56.495.826,61**	

Total Geral	**75.870.856,47**	**70.028.859,57**

O responsável pela contabilidade,

Dr. Valdemar Ferreira

ANEXO X

MODIFICAÇÕES DO ORÇAMENTO DA RECEITA

MODIFICAÇÕES ORÇAMENTAIS - RECEITA à data de 31/12/2014

Câmara Municipal de BRAGA

Classificação económica		Previsões	Modificações orçamentais		Previsões	
Código	Descrição	iniciais	Incrições/ /reforços	Diminuições/ /anulações	corrigidas	Observações
(1)	(2)	(3)	(4)	(5)	(6)=(3)+(4)-(5)	
01	IMPOSTOS DIRECTOS	40 600 000,00	1 310 000,00	1 310 000,00	40 600 000,00	
0102	OUTROS	40 600 000,00	1 310 000,00	1 310 000,00	40 600 000,00	
010202	IMPOSTO MUNICIPAL SOBRE IMÓVEIS	26 000 000,00	0,00	0,00	26 000 000,00	
010203	IMPOSTO UNICO DE CIRCULAÇÃO	3 200 000,00	1 300 000,00	0,00	4 500 000,00	
010204	IMPOSTO MUNICIPAL S/TRANSMISSÕES IMÓVEIS	7 500 000,00	0,00	1 000 000,00	6 500 000,00	
010205	DERRAMA	3 800 000,00	0,00	300 000,00	3 500 000,00	
010207	IMPOSTOS ABOLIDOS	100 000,00	10 000,00	10 000,00	100 000,00	
01020701	CONTRIBUIÇÃO AUTÁRQUICA	10 000,00	10 000,00	0,00	20 000,00	
01020702	SISA	90 000,00	0,00	10 000,00	80 000,00	
01020703	IMPOSTO MUNICIPAL SOBRE VEÍCULOS	0,00	0,00	0,00	0,00	
010299	IMPOSTOS DIRECTOS DIVERSOS	0,00	0,00	0,00	0,00	
02	IMPOSTOS INDIRECTOS	1 920 000,00	46 000,00	231 000,00	1 735 000,00	
0202	OUTROS	1 920 000,00	46 000,00	231 000,00	1 735 000,00	
020206	IMPOSTOS INDIRECTOS ESPECÍFICOS DAS AUTA	1 895 000,00	41 000,00	231 000,00	1 705 000,00	
02020601	MERCADOS E FEIRAS	170 000,00	0,00	70 000,00	100 000,00	
02020602	LOTEAMENTOS E OBRAS:	453 000,00	0,00	70 000,00	383 000,00	
0202060201	LICENÇAS P/OBRAS DIVERSAS	15 000,00	0,00	5 000,00	10 000,00	
0202060202	LICENÇAS DE UTILIZAÇÃO	0,00	0,00	0,00	0,00	
0202060203	INFRAESTRUTURAS URBANÍSTICAS	380 000,00	0,00	30 000,00	350 000,00	
0202060204	TAXA DE COMPENSAÇÃO	39 000,00	0,00	19 000,00	20 000,00	
0202060205	OUTRAS	19 000,00	0,00	16 000,00	3 000,00	
02020603	OCUPAÇÃO DA VIA PÚBLICA	480 000,00	20 000,00	0,00	500 000,00	
02020605	PUBLICIDADE	625 000,00	0,00	75 000,00	550 000,00	
02020607	UTILIZAÇÃO DA REDE VIÁRIA MUNICIPAL	5 000,00	0,00	4 000,00	1 000,00	
02020699	OUTROS:	162 000,00	21 000,00	12 000,00	171 000,00	
0202069901	TMDP - TAXA MUNICIPAL DIREITOS PASSAGEM	50 000,00	20 000,00	0,00	70 000,00	
0202069902	TDFTH-TAXA DEPÓSITO FICHA TÉCNICA HABIT.	6 000,00	0,00	0,00	6 000,00	
0202069999	OUTROS	106 000,00	1 000,00	12 000,00	95 000,00	
020206999904	TAXAS POR SERVIÇOS DIVERSOS	61 000,00	0,00	11 000,00	50 000,00	
020206999906	VISTORIAS P/MUDANÇA DE INQUILINOS	0,00	1 000,00	0,00	1 000,00	
020206999907	TAXA DE CONTROLO METROLÓGICO	45 000,00	0,00	1 000,00	44 000,00	
020299	IMPOSTOS INDIRETOS DIVERSOS	25 000,00	5 000,00	0,00	30 000,00	
04	TAXAS, MULTAS E OUTRAS PENALIDADES	1 568 000,00	188 000,00	415 000,00	1 341 000,00	
0401	TAXAS	1 135 000,00	143 000,00	375 000,00	903 000,00	
040123	TAXAS ESPECÍFICAS DAS AUTARQUIAS LOCAIS	1 065 000,00	143 000,00	365 000,00	843 000,00	
04012301	MERCADOS E FEIRAS	25 000,00	95 000,00	0,00	120 000,00	
04012302	LOTEAMENTOS E OBRAS	925 000,00	0,00	355 000,00	570 000,00	
0401230201	LICENCA P/ OBRAS DIVERSAS	525 000,00	0,00	205 000,00	320 000,00	
0401230202	LICENÇAS DE UTILIZAÇÃO	200 000,00	0,00	70 000,00	130 000,00	
0401230203	INFRAESTRUTURAS URBANÍSTICAS	40 000,00	0,00	0,00	40 000,00	
0401230204	TAXAS DE COMPENSAÇÃO	120 000,00	0,00	70 000,00	50 000,00	
0401230205	OUTRAS	40 000,00	0,00	10 000,00	30 000,00	
04012303	OCUPAÇÃO DA VIA PÚBLICA	2 000,00	48 000,00	0,00	50 000,00	
04012305	CAÇA, USO E PORTE DE ARMA	0,00	0,00	0,00	0,00	
04012399	OUTROS	113 000,00	0,00	10 000,00	103 000,00	
0401239901	TDFTH-TAXA DEPÓSITO FICHA TÉCNICA HABIT.	2 000,00	0,00	0,00	2 000,00	
0401239902	TAXA PELA EMISSÃO DE CERTIFICADO REGISTO	1 000,00	0,00	0,00	1 000,00	
0401239999	OUTRAS	110 000,00	0,00	10 000,00	100 000,00	
040123999902	LICENÇA CONDUÇÃO CICLOMOTORES	0,00	0,00	0,00	0,00	
040123999903	MATRÍCULA DE CICLOMOTORES,MOTOCICLOS E V	0,00	0,00	0,00	0,00	
040123999905	TAXAS POR SERVIÇOS DIVERSOS	110 000,00	0,00	10 000,00	100 000,00	
040199	TAXAS DIVERSAS	70 000,00	0,00	10 000,00	60 000,00	
0402	MULTAS E OUTRAS PENALIDADES	433 000,00	45 000,00	40 000,00	438 000,00	
040201	JUROS DE MORA	1 000,00	0,00	0,00	1 000,00	
040202	JUROS COMPENSATÓRIOS	1 000,00	0,00	0,00	1 000,00	

© CASO, Lda. 2010 sgc#cmb.2001 v3.00 (valdemar @ 19/04/2015 02:13).

Classificação económica		Previsões	Modificações orçamentais		Previsões	
Código	Descrição	iniciais	Incrições/ /reforços	Diminuições/ /anulações	corrigidas	Observações
(1)	(2)	(3)	(4)	(5)	(6)=(3)+(4)-(5)	
040203	MULTAS E COIMAS P/INFRACÇÃO COD.ESTRADA	30 000,00	45 000,00	0,00	75 000,00	
040204	COIMAS E PENALIDADES POR CONTRA-ORDENAÇÃ	400 000,00	0,00	40 000,00	360 000,00	
040299	MULTAS E PENALIDADES DIVERSAS	1 000,00	0,00	0,00	1 000,00	
05	RENDIMENTO DE PROPRIEDADE	4 207 000,00	1 500 000,00	26 000,00	5 681 000,00	
0502	JUROS - SOCIEDADES FINANCEIRAS	40 000,00	0,00	11 000,00	29 000,00	
050201	BANCOS E OUTRAS INSTITUIÇÕES FINANCEIRAS	40 000,00	0,00	11 000,00	29 000,00	
0507	DIVIDENDOS E PARTICIPAÇÕES LUCROS SOC.E	1 500 000,00	1 500 000,00	0,00	3 000 000,00	
050702	EMPRESAS PUBLICAS MUNICIPAIS E INTERMUN.	1 500 000,00	1 500 000,00	0,00	3 000 000,00	
0510	RENDAS	2 667 000,00	0,00	15 000,00	2 652 000,00	
051005	BENS DE DOMINIO PÚBLICO	2 665 000,00	0,00	15 000,00	2 650 000,00	
051099	OUTROS	2 000,00	0,00	0,00	2 000,00	
06	TRANSFERÊNCIAS CORRENTES	31 535 000,00	739 352,00	1 382 452,00	30 891 900,00	
0601	SOCIEDADES E QUASE SOC.NÃO FINANCEIRAS	20 000,00	0,00	16 000,00	4 000,00	
060102	PRIVADAS	20 000,00	0,00	16 000,00	4 000,00	
0603	ADMINISTRAÇÃO CENTRAL	31 514 000,00	739 352,00	1 366 452,00	30 886 900,00	
060301	ESTADO	31 269 259,00	739 352,00	1 247 269,00	30 761 342,00	
06030101	FUNDO DE EQUILIBRIO FINANCEIRO	8 603 730,00	739 352,00	0,00	9 343 082,00	
06030102	FUNDO SOCIAL MUNICIPAL	2 755 840,00	0,00	0,00	2 755 840,00	
06030103	PARTICIPAÇÃO VARIÁVEL NO IRS	7 209 689,00	0,00	197 269,00	7 012 420,00	
06030199	OUTRAS	12 700 000,00	0,00	1 050 000,00	11 650 000,00	
0603019901	DREN - TRANSFERÊNCIAS DE COMPETÊNCIAS	12 000 000,00	0,00	950 000,00	11 050 000,00	
0603019902	DGAL - TRANSPORTES ESCOLARES	700 000,00	0,00	100 000,00	600 000,00	
060306	PARTICIPAÇÃO COMUNITÁRIA PROJECTOS COFIN	90 000,00	0,00	71 442,00	18 558,00	
060307	SERVIÇOS E FUNDOS AUTÓNOMOS	154 741,00	0,00	47 741,00	107 000,00	
06030701	SERVIÇO NACIONAL BOMBEIROS-INEM	70 000,00	0,00	13 000,00	57 000,00	
06030702	PARTE LICENÇAS USO PORTE ARMAS	0,00	0,00	0,00	0,00	
06030703	RECENSEAMENTO ELEITORAL E ELEIÇÕES	10 000,00	0,00	7 000,00	3 000,00	
06030704	OUTRAS	74 741,00	0,00	27 741,00	47 000,00	
0605	ADMINISTRAÇÃO LOCAL	1 000,00	0,00	0,00	1 000,00	
060501	CONTINENTE	1 000,00	0,00	0,00	1 000,00	
06050101	PART.OUTRAS CÂMARAS TRANSP. ESCOLARES	1 000,00	0,00	0,00	1 000,00	
07	VENDA DE BENS E PRESTAÇÕES SERVIÇOS CORR	1 613 000,00	112 000,00	347 900,00	1 377 100,00	
0701	VENDA DE BENS	14 000,00	0,00	5 000,00	9 000,00	
070106	PRODUTOA AGRICOLAS E PECUÁRIOS	2 000,00	0,00	1 000,00	1 000,00	
070199	OUTROS	12 000,00	0,00	4 000,00	8 000,00	
0702	SERVIÇOS	1 402 000,00	112 000,00	245 900,00	1 268 100,00	
070208	SERVIÇOS SOCIAIS, RECREATIVOS, CULT. DES	340 000,00	4 000,00	67 000,00	277 000,00	
07020801	SERVIÇOS SOCIAIS	0,00	0,00	0,00	0,00	
07020802	SERVIÇOS RECREATIVOS	7 000,00	0,00	6 000,00	1 000,00	
0702080299	Outros	7 000,00	0,00	6 000,00	1 000,00	
07020803	SERVIÇOS CULTURAIS	3 000,00	4 000,00	0,00	7 000,00	
0702080399	Outros	3 000,00	4 000,00	0,00	7 000,00	
07020804	SERVIÇOS DESPORTIVOS	330 000,00	0,00	61 000,00	269 000,00	
070209	SERVIÇOS ESPECÍFICOS DAS AUTARQUIAS	986 000,00	108 000,00	154 000,00	940 000,00	
07020903	Transportes colectivos pessoas e mercad.	1 000,00	0,00	0,00	1 000,00	
0702090301	Transportes efect. bombeiros/ambulâncias	1 000,00	0,00	0,00	1 000,00	
07020904	TRABALHOS POR CONTA DE PARTICULARES	50 000,00	0,00	39 000,00	11 000,00	
07020905	CEMITÉRIOS	170 000,00	71 000,00	0,00	241 000,00	
07020906	MERCADOS E FEIRAS	1 000,00	0,00	0,00	1 000,00	
07020907	PARQUES DE ESTACIONAMENTO	515 000,00	0,00	115 000,00	400 000,00	
07020908	PARQUES DE CAMPISMO	29 000,00	4 000,00	0,00	33 000,00	
07020999	OUTROS	220 000,00	33 000,00	0,00	253 000,00	
070299	OUTROS	76 000,00	0,00	24 900,00	51 100,00	
07029901	ENCARGOS DE COBRANÇA DE RECEITAS	100,00	0,00	0,00	100,00	
07029902	DIVERSOS	75 900,00	0,00	24 900,00	51 000,00	
0703	RENDAS	197 000,00	0,00	97 000,00	100 000,00	
070302	EDIFÍCIOS	74 000,00	0,00	14 000,00	60 000,00	
070399	OUTRAS	123 000,00	0,00	83 000,00	40 000,00	
08	OUTRAS RECEITAS CORRENTES	355 000,00	50 000,00	1 000,00	404 000,00	
0801	OUTRAS	355 000,00	50 000,00	1 000,00	404 000,00	

Classificação económica		Previsões	Modificações orçamentais		Previsões	
Código	Descrição	iniciais	Incrições/ /reforços	Diminuições/ /anulações	corrigidas	Observações
(1)	(2)	(3)	(4)	(5)	(6)=(3)+(4)-(5)	
080199	OUTRAS	355 000,00	50 000,00	1 000,00	404 000,00	
08019901	INDEMNIZAÇÕES POR DETERIORAÇÃO,ROUBO E..	1 000,00	0,00	0,00	1 000,00	
08019902	INDEMNIZAÇÕES ESTRAGOS PROVOCADOS OUTRÉM	2 000,00	0,00	1 000,00	1 000,00	
08019903	IVA REEMBOLSADO	0,00	0,00	0,00	0,00	
08019904	IVA INVERSÃO DA LIQUIDAÇÃO	2 000,00	0,00	0,00	2 000,00	
08019999	DIVERSAS	350 000,00	50 000,00	0,00	400 000,00	
09	VENDA DE BENS DE INVESTIMENTO	6 550 000,00	1 450 000,00	0,00	8 000 000,00	
0904	OUTROS BENS DE INVESTIMENTO	6 550 000,00	1 450 000,00	0,00	8 000 000,00	
090406	ADMINISTRAÇÃO PÚBLICA-ADM.LOCAL-CONTINEN	6 550 000,00	1 450 000,00	0,00	8 000 000,00	
09040603	OUTROS	6 550 000,00	1 450 000,00	0,00	8 000 000,00	
0904060301	FUNDO MUNICIPAL DE URBANIZAÇÃO	6 550 000,00	1 450 000,00	0,00	8 000 000,00	
10	TRANSFERÊNCIAS DE CAPITAL	28 560 000,00	0,00	17 670 700,00	10 889 300,00	
1003	ADMINISTRAÇÃO CENTRAL	28 560 000,00	0,00	17 670 700,00	10 889 300,00	
100301	ESTADO	5 015 000,00	0,00	2 425 700,00	2 589 300,00	
10030101	FUNDO DE EQUILIBRIO FINANCEIRO	2 150 933,00	0,00	1 112 813,00	1 038 120,00	
10030104	COOPERAÇÃO TÉCNICA E FINANCEIRA	2 850 000,00	0,00	1 312 000,00	1 538 000,00	
1003010401	REQUALIFICAÇÃO DE ESCOLAS BÁSICAS	0,00	0,00	0,00	0,00	
1003010402	POUSADA DA JUVENTUDE DE BRAGA	0,00	0,00	0,00	0,00	
1003010403	REABILITAÇÃO DO ANTIGO EDIFICIO DA GNR	0,00	0,00	0,00	0,00	
1003010409	DIVERSOS	2 850 000,00	0,00	1 312 000,00	1 538 000,00	
10030199	OUTRAS	14 067,00	0,00	887,00	13 180,00	
100307	ESTADO-PARTICIPAÇÃO COMUNITÁRI EM PRO.CO	23 545 000,00	0,00	15 245 000,00	8 300 000,00	
10030701	REQUALIFICAÇÃO DE ESCOLAS BÁSICAS	12 600 000,00	0,00	7 700 000,00	4 900 000,00	
10030702	POUSADA DA JUVENTUDE	2 000 000,00	0,00	2 000 000,00	0,00	
10030703	EDIFICIO DA GNR	1 400 000,00	0,00	1 400 000,00	0,00	
10030709	DIVERSOS	7 545 000,00	0,00	4 145 000,00	3 400 000,00	
11	ACTIVOS FINANCEIROS	113 760,00	0,00	0,00	113 760,00	
1106	EMPRÉSTIMOS A MÉDIO E LONGO PRAZOS	0,00	0,00	0,00	0,00	
1110	ALIENAÇÃO DE PARTES SOCIAIS DE EMPRESAS	113 760,00	0,00	0,00	113 760,00	
111001	VENDA DA PARTICIPAÇÃO SOCIAL EM EMPRESAS	113 760,00	0,00	0,00	113 760,00	
12	PASSIVOS FINANCEIROS	5 000 000,00	8 000 000,00	5 000 000,00	8 000 000,00	
1205	Emprestimos de curto prazo	5 000 000,00	8 000 000,00	5 000 000,00	8 000 000,00	
120502	SOCIEDADES FINANCEIRAS	5 000 000,00	8 000 000,00	5 000 000,00	8 000 000,00	
1206	EMPRÉSTIMOS A MÉDIO E LONGO PRAZOS	0,00	0,00	0,00	0,00	
120602	SOCIEDADES FINANCEIRAS	0,00	0,00	0,00	0,00	
12060201	EMPRÉSTIMO AO ABRIGO DO PROGRAMA PREDE	0,00	0,00	0,00	0,00	
12060202	EMPRÉSTIMO MÉDIO PRAZO - IMÓVEL GNR	0,00	0,00	0,00	0,00	
120603	ADMINISTRAÇÃO PÚBLICA-AD.CENTRAL-ESTADO	0,00	0,00	0,00	0,00	
12060301	EMPRÉSTIMO AO ABRIGO DO PROGRAMA PREDE	0,00	0,00	0,00	0,00	
13	OUTRAS RECEITAS DE CAPITAL	18 240,00	0,00	16 300,00	1 940,00	
1301	OUTRAS	18 240,00	0,00	16 300,00	1 940,00	
130199	OUTRAS	18 240,00	0,00	16 300,00	1 940,00	
15	REPOSIÇÕES NÃO ABATIDAS NOS PAGAMENTOS	0,00	0,00	0,00	0,00	
1501	REPOSIÇÕES NÃO ABATIDAS NOS PAGAMENTOS	0,00	0,00	0,00	0,00	
150101	REPOSIÇÕES NÃO ABATIDAS NOS PAGAMENTOS	0,00	0,00	0,00	0,00	
16	SALDO DA GERÊNCIA ANTERIOR	914 944,65	1 096 680,92	914 944,65	1 096 680,92	
1601	SALDO ORÇAMENTAL	914 944,65	1 096 680,92	914 944,65	1 096 680,92	
160101	NA POSSE DO SERVIÇO	914 944,65	1 096 680,92	914 944,65	1 096 680,92	
	Total.....	122 954 944,65	14 492 032,92	27 315 296,65	110 131 680,92	

Órgão executivo

Em_____de_____de_____

_____

Órgão deliberativo

Em_____de_____de_____

_____

ANEXO XI

MODIFICAÇÕES DO ORÇAMENTO DA DESPESA

MODIFICAÇÕES ORÇAMENTAIS - DESPESA à data de 31/12/2014

Município de Braga

Classificação económica		Dotações	Modificações orçamentais		Reposições	Dotações	
Código	Descrição	iniciais	Incrições/ /reforços	Diminuições/ /anulações	abatidas aos pagamentos	corrigidas	Observações
(1)	(2)	(3)	(4)	(5)	(6)	7=(3)+(4)-(5)+(6)	(8)
01	ADMINISTRACAO AUTARQUICA	40 154 544,65	18 135 805,92	14 270 479,65	850,00	44 020 720,92	
0101	DESPESAS COM O PESSOAL	3 006 600,00	332 700,00	133 360,00	0,00	3 205 940,00	
010101	REMUNERAÇÕES CERTAS E PERMANENTES	2 325 200,00	136 100,00	60 250,00	0,00	2 401 050,00	
01010101	TITULARES DE ORGÃOS SOBER. E MEMBROS AUT	630 000,00	60 000,00	0,00	0,00	690 000,00	
01010104	PESSOAL DOS QUADROS-REG.CONTRATO IND.TRA	1 248 000,00	36 350,00	11 000,00	0,00	1 273 350,00	
0101010401	Pessoal em funções	1 210 000,00	10 000,00	3 000,00	0,00	1 217 000,00	
0101010402	Alterações obrigatórias posicion.remuner	0,00	0,00	0,00	0,00	0,00	
0101010403	Alterações facultativas posicion.remuner	0,00	0,00	0,00	0,00	0,00	
0101010404	Recrutamento pessoal-novos postos trabal	38 000,00	26 350,00	8 000,00	0,00	56 350,00	
01010105	Pessoal além dos quadros	0,00	0,00	0,00	0,00	0,00	
01010106	PESSOAL CONTRATADO A TERMO	9 000,00	0,00	9 000,00	0,00	0,00	
0101010601	Pessoal em funções	9 000,00	0,00	9 000,00	0,00	0,00	
0101010602	Alterações obrigatórias posicion.remuner	0,00	0,00	0,00	0,00	0,00	
0101010603	Alterações facultativas posicion.remuner	0,00	0,00	0,00	0,00	0,00	
0101010604	Recrutamento pessoal-novos postos trabal	0,00	0,00	0,00	0,00	0,00	
01010107	PESSOAL EM REGIME DE TAREFA OU AVENÇA	17 000,00	3 000,00	2 500,00	0,00	17 500,00	
01010108	PESSOAL AGUARDANDO APOSENTAÇÃO	5 600,00	4 400,00	7 150,00	0,00	2 850,00	
01010109	PESSOAL EM QUALQUER OUTRA SITUAÇÃO	25 600,00	20 150,00	20 600,00	0,00	25 150,00	
01010111	REPRESENTAÇÃO	53 000,00	0,00	0,00	0,00	53 000,00	
01010113	SUBSÍDIO DE REFEIÇÃO	130 000,00	0,00	10 000,00	0,00	120 000,00	
01010114	SUBSÍDIO DE FÉRIAS E DE NATAL	205 000,00	12 200,00	0,00	0,00	217 200,00	
01010115	REMUNERAÇÕES POR DOENÇA E MATERNIDADE/PA	2 000,00	0,00	0,00	0,00	2 000,00	
010102	ABONOS VARIÁVEIS OU EVENTUAIS	97 500,00	20 000,00	39 110,00	0,00	78 390,00	
01010202	HORAS EXTRAORDINÁRIAS	70 000,00	0,00	24 210,00	0,00	45 790,00	
01010203	ALIMENTO E ALOJAMENTO	0,00	0,00	0,00	0,00	0,00	
01010204	AJUDAS DE CUSTO	1 000,00	0,00	0,00	0,00	1 000,00	
01010205	ABONO PARA FALHAS	2 000,00	0,00	0,00	0,00	2 000,00	
01010210	SUBSÍDIO DE TRABALHO NOCTURNO	0,00	0,00	0,00	0,00	0,00	
01010211	SUBSÍDIO DE TURNO	10 000,00	0,00	10 000,00	0,00	0,00	
01010212	INDEMNIZAÇÕES POR CESSAÇÃO DE FUNÇÕES	5 000,00	0,00	4 400,00	0,00	600,00	
01010213	OUTROS SUPLEMENTOS E PRÉMIOS	9 500,00	20 000,00	500,00	0,00	29 000,00	
0101021301	Prémios de desempenho	0,00	0,00	0,00	0,00	0,00	
0101021302	Outros	9 500,00	20 000,00	500,00	0,00	29 000,00	
01010214	OUTROS ABONOS EM NUMERÁRIO OU ESPÉCIE	0,00	0,00	0,00	0,00	0,00	
010103	SEGURANÇA SOCIAL	583 900,00	176 600,00	34 000,00	0,00	726 500,00	
01010301	ENCARGOS COM A SAÚDE	36 500,00	43 500,00	0,00	0,00	80 000,00	
01010302	OUTROS ENCARGOS COM A SAÚDE	35 000,00	0,00	10 000,00	0,00	25 000,00	
01010303	SUBSÍDIO FAMILIAR A CRIANÇAS E JOVENS	18 500,00	1 500,00	0,00	0,00	20 000,00	
01010304	OUTRAS PRESTAÇÕES FAMILIARES	3 000,00	0,00	2 000,00	0,00	1 000,00	
01010305	CONTRIBUIÇÕES PARA A SEGURANÇA SOCIAL	452 500,00	72 400,00	0,00	0,00	524 900,00	
0101030501	ASSISTÊNCIA NA DOENÇA FUNC.PÚBLICOS-ADSE	1 000,00	0,00	0,00	0,00	1 000,00	
0101030502	SEGURANÇA SOCIAL DO PESSOAL EM RCTFP	451 500,00	72 400,00	0,00	0,00	523 900,00	
010103050201	Caixa Geral de Aposentações	303 000,00	67 000,00	0,00	0,00	370 000,00	
010103050202	Segurança social - Regime geral	148 500,00	5 400,00	0,00	0,00	153 900,00	
0101030503	Outros	0,00	0,00	0,00	0,00	0,00	
01010306	ACIDENTES EM SERVIÇO E DOENÇAS PROFISSIO	13 000,00	2 000,00	9 600,00	0,00	5 400,00	
01010308	OUTRAS PENSÕES	12 000,00	57 000,00	2 000,00	0,00	67 000,00	
01010309	SEGUROS	3 400,00	200,00	2 400,00	0,00	1 200,00	
0101030901	Seguros acidentes trabalho/doenças prof.	3 400,00	200,00	2 400,00	0,00	1 200,00	
0101030902	Seguros de saúde	0,00	0,00	0,00	0,00	0,00	
01010310	OUTRAS DESPESAS DE SEGURANÇA SOCIAL	10 000,00	0,00	8 000,00	0,00	2 000,00	
0101031001	Eventualidade Maternid.paternid. adopção	10 000,00	0,00	8 000,00	0,00	2 000,00	
0101031099	Outras despesas de segurança social	0,00	0,00	0,00	0,00	0,00	
0102	AQUISICAO DE BENS E SERVICOS	3 468 944,65	2 368 605,92	1 925 069,65	850,00	3 913 330,92	
010201	AQUISIÇÃO DE BENS	2 472 444,65	1 798 580,92	1 556 044,65	0,00	2 714 980,92	

Classificação económica		Dotações	Modificações orçamentais		Reposições	Dotações	
Código	Descrição	iniciais	Incrições/ /reforços	Diminuições/ /anulações	abatidas aos pagamentos	corrigidas	Observações
(1)	(2)	(3)	(4)	(5)	(6)	7=(3)+(4)-(5)+(6)	(8)
01020101	MATÉRIAS PRIMAS E SUBSIDIÁRIAS	0,00	0,00	0,00	0,00	0,00	
01020102	COMBUSTIVEIS E LUBRIFICANTES	700,00	0,00	500,00	0,00	200,00	
0102010201	GASOLINA	200,00	0,00	100,00	0,00	100,00	
0102010202	GASÓLEO	500,00	0,00	400,00	0,00	100,00	
0102010299	OUTROS	0,00	0,00	0,00	0,00	0,00	
01020103	MUNIÇÕES, EXPLOSIVOS E ARTIFÍCIOS	0,00	600,00	0,00	0,00	600,00	
01020104	LIMPEZA E HIGIÉNE	1 300,00	600,00	1 000,00	0,00	900,00	
01020105	ALIMENTAÇÃO - REFEIÇÕES CONFECCIONADAS	0,00	0,00	0,00	0,00	0,00	
01020106	ALIMENTAÇÃO - GÉNEROS PARA CONFECCIONAR	0,00	0,00	0,00	0,00	0,00	
01020107	VESTUÁRIO E ARTIGOS PESSOAIS	9 500,00	15 100,00	3 700,00	0,00	20 900,00	
01020108	MATERIAL DE ESCRITÓRIO	6 000,00	2 300,00	1 000,00	0,00	7 300,00	
01020109	PRODUTOS QUIMICOS E FARMACEUTICOS	0,00	0,00	0,00	0,00	0,00	
01020110	PRODUTOS VENDIDOS NAS FARMÁCIAS	0,00	0,00	0,00	0,00	0,00	
01020111	MATERIAL DE CONSUMO CLINICO	0,00	0,00	0,00	0,00	0,00	
01020112	MATERIAL DE TRANSPORTE-PEÇAS	0,00	0,00	0,00	0,00	0,00	
01020114	OUTRO MATERIAL - PEÇAS	5 000,00	5 500,00	0,00	0,00	10 500,00	
01020115	PRÉMIOS, CONDECORAÇÕES E OFERTAS	9 000,00	6 500,00	3 000,00	0,00	12 500,00	
01020116	MERCADORIAS PARA VENDA	0,00	0,00	0,00	0,00	0,00	
0102011603	OUTRAS	0,00	0,00	0,00	0,00	0,00	
01020117	FERRAMENTAS E UTENSÍLIOS	100,00	200,00	0,00	0,00	300,00	
01020118	LIVROS E DOCUMENTAÇÃO TÉCNICA	900,00	1 200,00	700,00	0,00	1 400,00	
01020119	ARTIGOS HONORÍFICOS E DE DECORAÇÃO	1 000,00	0,00	900,00	0,00	100,00	
01020120	MATERIAL DE EDUCAÇÃO, CULTURA E RECREIO	1 000,00	1 000,00	1 500,00	0,00	500,00	
01020121	OUTROS BENS	2 437 944,65	1 765 580,92	1 543 744,65	0,00	2 659 780,92	
010202	AQUISIÇÃO DE SERVIÇOS	996 500,00	570 025,00	369 025,00	850,00	1 198 350,00	
01020201	ENCARGOS DE INSTALAÇÕES	80 000,00	0,00	19 500,00	0,00	60 500,00	
01020202	LIMPEZA E HIGIÉNE	100,00	0,00	0,00	0,00	100,00	
01020203	CONSERVAÇÃO DE BENS	8 000,00	0,00	3 400,00	0,00	4 600,00	
01020208	LOCAÇÃO DE OUTROS BENS	0,00	2 800,00	0,00	0,00	2 800,00	
01020209	COMUNICAÇÕES	60 000,00	23 100,00	15 000,00	0,00	68 100,00	
01020210	TRANSPORTES	30 000,00	46 750,00	5 200,00	0,00	71 550,00	
01020211	REPRESENTAÇÃO DOS SERVIÇOS	900,00	0,00	0,00	0,00	900,00	
01020212	SEGUROS	10 000,00	1 000,00	9 000,00	0,00	2 000,00	
01020213	DESLOCAÇÕES E ESTADAS	1 000,00	0,00	0,00	0,00	1 000,00	
01020214	ESTUDOS, PARECERES, PROJECTOS E CONSULTA	90 500,00	0,00	48 250,00	0,00	42 250,00	
01020215	FORMAÇÃO	0,00	3 375,00	200,00	0,00	3 175,00	
01020216	SEMINÁRIOS, EXPOSIÇÕES E SIMILARES	0,00	0,00	0,00	0,00	0,00	
01020217	PUBLICIDADE	0,00	0,00	0,00	0,00	0,00	
01020218	VIGILÂNCIA E SEGURANÇA	0,00	0,00	0,00	0,00	0,00	
01020219	ASSISTÊNCIA TÉCNICA	25 000,00	0,00	5 000,00	0,00	20 000,00	
01020220	OUTROS TRABALHOS ESPECIALIZADOS	526 000,00	4 350,00	181 975,00	850,00	349 225,00	
01020222	SERVIÇOS DE SAÚDE	0,00	0,00	0,00	0,00	0,00	
01020224	ENCARGOS DE COBRANÇA DE RECEITAS	0,00	0,00	0,00	0,00	0,00	
01020225	OUTROS SERVIÇOS	165 000,00	488 650,00	81 500,00	0,00	572 150,00	
0103	JUROS E OUTROS ENCARGOS	953 000,00	346 700,00	565 550,00	0,00	734 150,00	
010301	JUROS DA DÍVIDA PÚBLICA	952 000,00	345 700,00	564 550,00	0,00	733 150,00	
01030103	SOCIEDADES FINANCEIRAS-BANCOS E OUTRAS I	952 000,00	345 700,00	564 550,00	0,00	733 150,00	
0103010301	EMPRÉSTIMOS DE CURTO PRAZO	142 000,00	55 700,00	142 000,00	0,00	55 700,00	
0103010302	EMPRÉSTIMOS DE MÉDIO E LONGO PRAZOS	810 000,00	290 000,00	422 550,00	0,00	677 450,00	
01030106	ADMINISTRAÇÃO PÚBLICA-ADM.CENTRAL-SER.FU	0,00	0,00	0,00	0,00	0,00	
010306	OUTROS ENCARGOS FINANCEIROS	1 000,00	1 000,00	1 000,00	0,00	1 000,00	
01030601	OUTROS ENCARGOS FINANCEIROS	1 000,00	1 000,00	1 000,00	0,00	1 000,00	
0104	TRANSFERENCIAS CORRENTES	11 145 500,00	5 646 600,00	640 000,00	0,00	16 152 100,00	
010401	SOCIEDADES E QUASE SOCIEDADES NÃO FINANC	9 980 000,00	4 040 000,00	545 500,00	0,00	13 474 500,00	
01040101	PÚBLICAS	9 980 000,00	4 040 000,00	545 500,00	0,00	13 474 500,00	
0104010101	EMPRESAS PÚBLICAS UNICIPAIS E INTERMUNIC	9 980 000,00	4 040 000,00	545 500,00	0,00	13 474 500,00	
010403	ADMINISTRAÇÃO CENTRAL	0,00	0,00	0,00	0,00	0,00	
01040301	ESTADO	0,00	0,00	0,00	0,00	0,00	
0104030101	ENCARGOS C/MANUTENÇÃO DA CADEIA	0,00	0,00	0,00	0,00	0,00	
010405	ADMINISTRAÇÃO LOCAL	1 136 000,00	1 600 000,00	76 000,00	0,00	2 660 000,00	

Classificação económica		Dotações	Modificações orçamentais		Reposições	Dotações	
Código	Descrição	iniciais	Incrições/ /reforços	Diminuições/ /anulações	abatidas aos pagamentos	corrigidas	Observações
(1)	(2)	(3)	(4)	(5)	(6)	7=(3)+(4)-(5)+(6)	(8)
01040501	CONTINENTE	1 136 000,00	1 600 000,00	76 000,00	0,00	2 660 000,00	
0104050102	FREGUESIAS	966 000,00	1 600 000,00	66 000,00	0,00	2 500 000,00	
0104050104	ASSOCIAÇÕES	115 000,00	0,00	5 000,00	0,00	110 000,00	
0104050108	OUTROS	55 000,00	0,00	5 000,00	0,00	50 000,00	
010407	INSTITUIÇÕES SEM FINS LUCRATIVOS	13 500,00	0,00	13 500,00	0,00	0,00	
01040701	INSTITUIÇÕES SEM FINS LUCRATIVOS	13 500,00	0,00	13 500,00	0,00	0,00	
010408	FAMÍLIAS	15 000,00	6 600,00	5 000,00	0,00	16 600,00	
01040802	OUTRAS	15 000,00	6 600,00	5 000,00	0,00	16 600,00	
0104080201	PRÉMIOS C.M.B.	10 000,00	0,00	5 000,00	0,00	5 000,00	
0104080209	OUTROS	5 000,00	6 600,00	0,00	0,00	11 600,00	
010409	RESTO DO MUNDO	1 000,00	0,00	0,00	0,00	1 000,00	
01040901	UNIÃO EUROPEIA - INSTITUIÇÕES	1 000,00	0,00	0,00	0,00	1 000,00	
0105	SUBSÍDIOS	1 811 500,00	55 500,00	1 211 500,00	0,00	655 500,00	
010501	SOCIEDADES E QUASE-SOCIEDADES NÃO FINANC	1 811 500,00	55 500,00	1 211 500,00	0,00	655 500,00	
01050101	PÚBLICAS	811 500,00	55 500,00	211 500,00	0,00	655 500,00	
0105010101	EMPRESAS PÚBLICAS MUNICIPAIS E INTERMUNI	811 500,00	55 500,00	211 500,00	0,00	655 500,00	
01050103	PRIVADAS	1 000 000,00	0,00	1 000 000,00	0,00	0,00	
0106	OUTRAS DESPESAS CORRENTES	1 634 000,00	0,00	812 500,00	0,00	821 500,00	
010602	DIVERSAS	1 634 000,00	0,00	812 500,00	0,00	821 500,00	
01060201	IMPOSTOS E TAXAS	430 000,00	0,00	30 000,00	0,00	400 000,00	
01060203	OUTRAS	1 204 000,00	0,00	782 500,00	0,00	421 500,00	
0106020301	OUTRAS RESTITUIÇÕES	880 000,00	0,00	680 000,00	0,00	200 000,00	
0106020302	IVA PAGO	150 000,00	0,00	30 000,00	0,00	120 000,00	
0106020304	SERVIÇOS BANCÁRIOS	1 000,00	0,00	0,00	0,00	1 000,00	
0106020305	OUTRAS	173 000,00	0,00	72 500,00	0,00	100 500,00	
010602030501	ACTIVIDADES CULTURAIS	0,00	0,00	0,00	0,00	0,00	
010602030502	MANIFESTAÇÕES CULTURAIS E DESPORTIVAS	0,00	0,00	0,00	0,00	0,00	
010602030503	FESTAS E ESPECTÁCULOS POPULARES	0,00	0,00	0,00	0,00	0,00	
010602030505	COMISSÕES - IMV	0,00	0,00	0,00	0,00	0,00	
010602030509	DIVERSOS	173 000,00	0,00	72 500,00	0,00	100 500,00	
0107	AQUISIÇÃO DE BENS DE CAPITAL	275 000,00	285 700,00	72 500,00	0,00	488 200,00	
010701	INVESTIMENTOS	275 000,00	285 700,00	72 500,00	0,00	488 200,00	
01070103	EDIFÍCIOS	0,00	0,00	0,00	0,00	0,00	
0107010301	INSTALAÇÕES DE SERVIÇOS	0,00	0,00	0,00	0,00	0,00	
0107010302	INSTALAÇÕES DESPORTIVAS E RECREATIVAS	0,00	0,00	0,00	0,00	0,00	
0107010303	MERCADOS E INSTALAÇÕES DE FISCALIZAÇÃO S	0,00	0,00	0,00	0,00	0,00	
0107010304	CRECHES	0,00	0,00	0,00	0,00	0,00	
0107010305	ESCOLAS	0,00	0,00	0,00	0,00	0,00	
0107010307	OUTROS	0,00	0,00	0,00	0,00	0,00	
01070104	CONSTRUÇÕES DIVERSAS	0,00	0,00	0,00	0,00	0,00	
0107010404	ILUMINAÇÃO PÚBLICA	0,00	0,00	0,00	0,00	0,00	
0107010405	PARQUES E JARDINS	0,00	0,00	0,00	0,00	0,00	
0107010406	INSTALAÇÕES DESPORTIVAS E RECREATIVAS	0,00	0,00	0,00	0,00	0,00	
0107010409	SINALIZAÇÃO E TRÂNSITO	0,00	0,00	0,00	0,00	0,00	
0107010412	CEMITÉRIOS	0,00	0,00	0,00	0,00	0,00	
0107010413	OUTROS	0,00	0,00	0,00	0,00	0,00	
01070106	MATERIAL DE TRANSPORTE	80 000,00	0,00	0,00	0,00	80 000,00	
0107010602	OUTRO	80 000,00	0,00	0,00	0,00	80 000,00	
01070107	EQUIPAMENTO DE INFORMÁTICA	40 000,00	88 100,00	26 400,00	0,00	101 700,00	
01070108	SOFTWARE INFORMÁTICO	125 000,00	163 600,00	10 300,00	0,00	278 300,00	
01070109	EQUIPAMENTO ADMINISTRATIVO	10 000,00	0,00	3 000,00	0,00	7 000,00	
01070110	EQUIPAMENTO BÁSICO	20 000,00	34 000,00	32 800,00	0,00	21 200,00	
0107011002	OUTRO	20 000,00	34 000,00	32 800,00	0,00	21 200,00	
01070111	FERRAMENTAS E UTENSÍLIOS	0,00	0,00	0,00	0,00	0,00	
01070115	OUTROS INVESTIMENTOS	0,00	0,00	0,00	0,00	0,00	
0107011501	FUNDO MUNICIPAL DE URBANIZAÇÃO	0,00	0,00	0,00	0,00	0,00	
010703	BENS DE DOMÍNIO PÚBLICO	0,00	0,00	0,00	0,00	0,00	
01070303	OUTRAS CONSTRUÇÕES E INFRAESTRUTURAS	0,00	0,00	0,00	0,00	0,00	
0107030301	VIADUTOS, ARRUAMENTOS E OBRAS COMPLEMENT	0,00	0,00	0,00	0,00	0,00	
0107030305	PARQUES E JARDINS	0,00	0,00	0,00	0,00	0,00	

Classificação económica		Dotações	Modificações orçamentais		Reposições	Dotações	
Código	Descrição	iniciais	Incrições/ /reforços	Diminuições/ /anulações	abatidas aos pagamentos	corrigidas	Observações
(1)	(2)	(3)	(4)	(5)	(6)	7=(3)+(4)-(5)+(6)	(8)
0107030308	VIAÇÃO RURAL	0,00	0,00	0,00	0,00	0,00	
0107030312	CEMITÉRIOS	0,00	0,00	0,00	0,00	0,00	
0107030313	OUTROS	0,00	0,00	0,00	0,00	0,00	
01070306	OUTROS BENS DO DOMÍNIO PÚBLICO	0,00	0,00	0,00	0,00	0,00	
0108	TRANSFERENCIAS DE CAPITAL	6 360 000,00	1 000 000,00	3 910 000,00	0,00	3 450 000,00	
010801	SOCIEDADES E QUASE SOCIEDADES NÃO FINANC	400 000,00	0,00	400 000,00	0,00	0,00	
01080101	PÚBLICAS	400 000,00	0,00	400 000,00	0,00	0,00	
0108010101	EMPRESAS PÚBLICAS MUNICIPAIS E INTERMUNI	337 000,00	0,00	337 000,00	0,00	0,00	
0108010102	OUTRAS	63 000,00	0,00	63 000,00	0,00	0,00	
010805	ADMINISTRAÇÃO LOCAL	5 960 000,00	1 000 000,00	3 510 000,00	0,00	3 450 000,00	
01080501	CONTINENTE	5 960 000,00	1 000 000,00	3 510 000,00	0,00	3 450 000,00	
0108050102	FREGUESIAS	5 900 000,00	1 000 000,00	3 500 000,00	0,00	3 400 000,00	
010805010201	OBRAS E MELHORAMENTOS NAS FREGUESIAS	1 900 000,00	0,00	1 900 000,00	0,00	0,00	
010805010202	OBRAS E MELHORAM.FREGUESIAS P/DELEG.COMP	4 000 000,00	1 000 000,00	1 600 000,00	0,00	3 400 000,00	
0108050104	ASSOCIAÇÕES DE MUNICIPIOS	60 000,00	0,00	10 000,00	0,00	50 000,00	
0109	ACTIVOS FINANCEIROS	0,00	100 000,00	0,00	0,00	100 000,00	
010907	ACÇÕES E OUTRAS PARTICIPAÇÕES	0,00	100 000,00	0,00	0,00	100 000,00	
01090701	SOCIEDADES E QUASE SOCIED.NÃO FINAN.PRIV	0,00	100 000,00	0,00	0,00	100 000,00	
0109070101	AQUISIÇÃO DE ACÇÕES DO TEATRO CIRCO, S.A	0,00	100 000,00	0,00	0,00	100 000,00	
010909	OUTROS ACTIVOS FINANCEIROS	0,00	0,00	0,00	0,00	0,00	
01090901	SOCIEDADES E QUASE SOCIED.NÃO FINANC.PRI	0,00	0,00	0,00	0,00	0,00	
0109090101	EMPRESAS PARTICIPADAS PELA CÂMARA	0,00	0,00	0,00	0,00	0,00	
0109090102	EMPRÉSTIMO REEMBOLSÁVEL À ESCOLA PROF.BR	0,00	0,00	0,00	0,00	0,00	
0110	PASSIVOS FINANCEIROS	11 500 000,00	8 000 000,00	5 000 000,00	0,00	14 500 000,00	
011005	Emprestimos de curto prazo	5 000 000,00	8 000 000,00	5 000 000,00	0,00	8 000 000,00	
01100503	SOCIEDADES FINANCEIRAS-BANCOS E OUTRAS	5 000 000,00	8 000 000,00	5 000 000,00	0,00	8 000 000,00	
011006	EMPRÉSTIMOS A MÉDIO E LONGO PRAZOS	6 500 000,00	0,00	0,00	0,00	6 500 000,00	
01100603	SOCIEDADES FINANCEIRAS-BANCOS E OUTRAS I	6 500 000,00	0,00	0,00	0,00	6 500 000,00	
0110060301	OBRIGAÇÕES	0,00	0,00	0,00	0,00	0,00	
0110060302	OUTROS	6 500 000,00	0,00	0,00	0,00	6 500 000,00	
02	GESTÃO ADMINISTRATIVA	4 220 000,00	504 350,00	429 400,00	2 340,73	4 297 290,73	
0201	DESPESAS COM O PESSOAL	2 540 100,00	136 850,00	101 400,00	2 340,73	2 577 890,73	
020101	REMUNERAÇÕES CERTAS E PERMANENTES	2 024 100,00	51 800,00	84 050,00	0,00	1 991 850,00	
02010104	PESSOAL DOS QUADROS-REG.CONTRATO IND.TRA	1 513 000,00	12 000,00	25 850,00	0,00	1 499 150,00	
0201010401	Pessoal em funções	1 488 000,00	12 000,00	24 200,00	0,00	1 475 800,00	
0201010402	Alterações obrigatórias posicion.remuner	0,00	0,00	0,00	0,00	0,00	
0201010403	Alterações facultativas posicion.remuner	0,00	0,00	0,00	0,00	0,00	
0201010404	Recrutamento pessoal-novos postos trabal	25 000,00	0,00	1 650,00	0,00	23 350,00	
02010105	Pessoal além dos quadros	0,00	0,00	0,00	0,00	0,00	
02010106	PESSOAL CONTRATADO A TERMO	9 000,00	0,00	0,00	0,00	9 000,00	
0201010601	Pessoal em funções	9 000,00	0,00	0,00	0,00	9 000,00	
0201010602	Alterações obrigatórias posicion.remuner	0,00	0,00	0,00	0,00	0,00	
0201010603	Alterações facultativas posicion.remuner	0,00	0,00	0,00	0,00	0,00	
0201010604	Recrutamento pessoal-novos postos trabal	0,00	0,00	0,00	0,00	0,00	
02010107	PESSOAL EM REGIME DE TAREFA OU AVENÇA	60 000,00	100,00	26 600,00	0,00	33 500,00	
02010108	PESSOAL AGUARDANDO APOSENTAÇÃO	16 000,00	11 500,00	6 000,00	0,00	21 500,00	
02010109	PESSOAL EM QUALQUER OUTRA SITUAÇÃO	13 000,00	16 500,00	12 000,00	0,00	17 500,00	
02010111	REPRESENTAÇÃO	22 600,00	0,00	100,00	0,00	22 500,00	
02010113	SUBSÍDIO DE REFEIÇÃO	127 000,00	1 900,00	7 000,00	0,00	121 900,00	
02010114	SUBSÍDIO DE FÉRIAS E DE NATAL	259 500,00	9 800,00	4 500,00	0,00	264 800,00	
02010115	REMUNERAÇÕES POR DOENÇA E MATERNIDADE/PA	4 000,00	0,00	2 000,00	0,00	2 000,00	
020102	ABONOS VARIÁVEIS OU EVENTUAIS	29 500,00	500,00	3 000,00	2 340,73	29 340,73	
02010202	HORAS EXTRAORDINÁRIAS	10 000,00	0,00	0,00	178,80	10 178,80	
02010203	ALIMENTO E ALOJAMENTO	0,00	0,00	0,00	0,00	0,00	
02010204	AJUDAS DE CUSTO	1 000,00	0,00	0,00	0,00	1 000,00	
02010205	ABONO PARA FALHAS	10 000,00	0,00	0,00	2 161,93	12 161,93	
02010210	SUBSÍDIO DE TRABALHO NOCTURNO	2 500,00	500,00	0,00	0,00	3 000,00	
02010211	SUBSÍDIO DE TURNO	0,00	0,00	0,00	0,00	0,00	
02010212	INDEMNIZAÇÕES POR CESSAÇÃO DE FUNÇÕES	0,00	0,00	0,00	0,00	0,00	
02010213	OUTROS SUPLEMENTOS E PRÉMIOS	6 000,00	0,00	3 000,00	0,00	3 000,00	

Classificação económica		Dotações	Modificações orçamentais		Reposições	Dotações	
Código	Descrição	iniciais	Incrições/ /reforços	Diminuições/ /anulações	abatidas aos pagamentos	corrigidas	Observações
(1)	(2)	(3)	(4)	(5)	(6)	7=(3)+(4)-(5)+(6)	(8)
0201021301	Prémios de desempenho	0,00	0,00	0,00	0,00	0,00	
0201021302	Outros	6 000,00	0,00	3 000,00	0,00	3 000,00	
02010214	OUTROS ABONOS EM NUMERÁRIO OU ESPÉCIE	0,00	0,00	0,00	0,00	0,00	
020103	SEGURANÇA SOCIAL	486 500,00	84 550,00	14 350,00	0,00	556 700,00	
02010301	ENCARGOS COM A SAÚDE	50 000,00	0,00	0,00	0,00	50 000,00	
02010302	OUTROS ENCARGOS COM A SAÚDE	29 500,00	3 200,00	4 500,00	0,00	28 200,00	
02010303	SUBSÍDIO FAMILIAR A CRIANÇAS E JOVENS	12 000,00	0,00	0,00	0,00	12 000,00	
02010304	OUTRAS PRESTAÇÕES FAMILIARES	1 000,00	0,00	0,00	0,00	1 000,00	
02010305	CONTRIBUIÇÕES PARA A SEGURANÇA SOCIAL	376 000,00	80 600,00	3 000,00	0,00	453 600,00	
0201030501	ASSISTÊNCIA NA DOENÇA FUNC.PÚBLICOS-ADSE	3 000,00	6 700,00	0,00	0,00	9 700,00	
0201030502	SEGURANÇA SOCIAL DO PESSOAL EM RCTFP	373 000,00	73 900,00	3 000,00	0,00	443 900,00	
020103050201	Caixa Geral de Aposentações	335 000,00	65 000,00	0,00	0,00	400 000,00	
020103050202	Segurança social - Regime geral	38 000,00	8 900,00	3 000,00	0,00	43 900,00	
0201030503	Outros	0,00	0,00	0,00	0,00	0,00	
02010306	ACIDENTES EM SERVIÇO E DOENÇAS PROFISSIO	5 000,00	300,00	3 000,00	0,00	2 300,00	
02010308	OUTRAS PENSÕES	0,00	0,00	0,00	0,00	0,00	
02010309	SEGUROS	1 000,00	450,00	0,00	0,00	1 450,00	
0201030901	Seguros acidentes trabalho/doenças prof.	1 000,00	450,00	0,00	0,00	1 450,00	
0201030902	Seguros de saúde	0,00	0,00	0,00	0,00	0,00	
02010310	OUTRAS DESPESAS DE SEGURANÇA SOCIAL	12 000,00	0,00	3 850,00	0,00	8 150,00	
0201031001	Eventualidade Maternid.paternid. adopção	12 000,00	0,00	3 850,00	0,00	8 150,00	
0201031099	Outras despesas de segurança social	0,00	0,00	0,00	0,00	0,00	
0202	AQUISICAO DE BENS E SERVICOS	1 604 900,00	356 500,00	290 100,00	0,00	1 671 300,00	
020201	AQUISIÇÃO DE BENS	148 900,00	15 100,00	32 900,00	0,00	131 100,00	
02020101	MATÉRIAS PRIMAS E SUBSIDIÁRIAS	0,00	0,00	0,00	0,00	0,00	
02020102	COMBUSTIVEIS E LUBRIFICANTES	600,00	400,00	0,00	0,00	1 000,00	
0202010201	GASOLINA	0,00	0,00	0,00	0,00	0,00	
0202010202	GASÓLEO	0,00	0,00	0,00	0,00	0,00	
0202010299	OUTROS	600,00	400,00	0,00	0,00	1 000,00	
02020103	MUNIÇÕES, EXPLOSIVOS E ARTIFÍCIOS	0,00	0,00	0,00	0,00	0,00	
02020104	LIMPEZA E HIGIÉNE	35 000,00	2 500,00	5 600,00	0,00	31 900,00	
02020105	ALIMENTAÇÃO - REFEIÇÕES CONFECCIONADAS	0,00	0,00	0,00	0,00	0,00	
02020106	ALIMENTAÇÃO - GÉNEROS PARA CONFECCIONAR	0,00	0,00	0,00	0,00	0,00	
02020107	VESTUÁRIO E ARTIGOS PESSOAIS	2 000,00	2 900,00	0,00	0,00	4 900,00	
02020108	MATERIAL DE ESCRITÓRIO	75 000,00	5 500,00	13 150,00	0,00	67 350,00	
02020109	PRODUTOS QUIMICOS E FARMACEUTICOS	12 000,00	1 500,00	6 000,00	0,00	7 500,00	
02020110	PRODUTOS VENDIDOS NAS FARMÁCIAS	0,00	0,00	0,00	0,00	0,00	
02020111	MATERIAL DE CONSUMO CLINICO	2 000,00	0,00	1 100,00	0,00	900,00	
02020112	MATERIAL DE TRANSPORTE-PEÇAS	0,00	0,00	0,00	0,00	0,00	
02020114	OUTRO MATERIAL - PEÇAS	1 000,00	1 500,00	0,00	0,00	2 500,00	
02020115	PRÉMIOS, CONDECORAÇÕES E OFERTAS	0,00	0,00	0,00	0,00	0,00	
02020116	MERCADORIAS PARA VENDA	0,00	0,00	0,00	0,00	0,00	
0202011603	OUTRAS	0,00	0,00	0,00	0,00	0,00	
02020117	FERRAMENTAS E UTENSÍLIOS	200,00	800,00	0,00	0,00	1 000,00	
02020118	LIVROS E DOCUMENTAÇÃO TÉCNICA	1 000,00	0,00	0,00	0,00	1 000,00	
02020119	ARTIGOS HONORÍFICOS E DE DECORAÇÃO	0,00	0,00	0,00	0,00	0,00	
02020120	MATERIAL DE EDUCAÇÃO, CULTURA E RECREIO	100,00	0,00	0,00	0,00	100,00	
02020121	OUTROS BENS	20 000,00	0,00	7 050,00	0,00	12 950,00	
020202	AQUISIÇÃO DE SERVIÇOS	1 456 000,00	341 400,00	257 200,00	0,00	1 540 200,00	
02020201	ENCARGOS DE INSTALAÇÕES	85 000,00	0,00	35 800,00	0,00	49 200,00	
02020202	LIMPEZA E HIGIÉNE	3 000,00	0,00	2 000,00	0,00	1 000,00	
02020203	CONSERVAÇÃO DE BENS	5 000,00	400,00	2 000,00	0,00	3 400,00	
02020204	LOCAÇÃO DE EDIFICIOS	27 000,00	0,00	8 200,00	0,00	18 800,00	
02020208	LOCAÇÃO DE OUTROS BENS	0,00	0,00	0,00	0,00	0,00	
02020209	COMUNICAÇÕES	110 000,00	28 300,00	26 550,00	0,00	111 750,00	
02020210	TRANSPORTES	8 000,00	0,00	3 450,00	0,00	4 550,00	
02020211	REPRESENTAÇÃO DOS SERVIÇOS	0,00	0,00	0,00	0,00	0,00	
02020212	SEGUROS	3 000,00	3 000,00	2 000,00	0,00	4 000,00	
02020213	DESLOCAÇÕES E ESTADAS	1 000,00	0,00	0,00	0,00	1 000,00	
02020214	ESTUDOS, PARECERES, PROJECTOS E CONSULTA	32 000,00	77 750,00	2 000,00	0,00	107 750,00	

Classificação económica		Dotações	Modificações orçamentais		Reposições	Dotações	
Código	Descrição	iniciais	Incrições/ /reforços	Diminuições/ /anulações	abatidas aos pagamentos	corrigidas	Observações
(1)	(2)	(3)	(4)	(5)	(6)	7=(3)+(4)-(5)+(6)	(8)
02020215	FORMAÇÃO	5 000,00	18 300,00	3 000,00	0,00	20 300,00	
02020216	SEMINÁRIOS, EXPOSIÇÕES E SIMILARES	0,00	0,00	0,00	0,00	0,00	
02020217	PUBLICIDADE	0,00	0,00	0,00	0,00	0,00	
02020218	VIGILÂNCIA E SEGURANÇA	73 000,00	0,00	17 450,00	0,00	55 550,00	
02020219	ASSISTÊNCIA TÉCNICA	9 000,00	0,00	4 550,00	0,00	4 450,00	
02020220	OUTROS TRABALHOS ESPECIALIZADOS	90 000,00	0,00	38 100,00	0,00	51 900,00	
02020222	SERVIÇOS DE SAÚDE	0,00	0,00	0,00	0,00	0,00	
02020224	ENCARGOS DE COBRANÇA DE RECEITAS	845 000,00	155 000,00	0,00	0,00	1 000 000,00	
02020225	OUTROS SERVIÇOS	160 000,00	58 650,00	112 100,00	0,00	106 550,00	
0203	JUROS E OUTROS ENCARGOS	0,00	0,00	0,00	0,00	0,00	
020301	JUROS DA DÍVIDA PÚBLICA	0,00	0,00	0,00	0,00	0,00	
02030103	SOCIEDADES FINANCEIRAS-BANCOS E OUTRAS I	0,00	0,00	0,00	0,00	0,00	
0203010301	EMPRÉSTIMOS DE CURTO PRAZO	0,00	0,00	0,00	0,00	0,00	
0203010302	EMPRÉSTIMOS DE MÉDIO E LONGO PRAZOS	0,00	0,00	0,00	0,00	0,00	
020306	OUTROS ENCARGOS FINANCEIROS	0,00	0,00	0,00	0,00	0,00	
02030601	OUTROS ENCARGOS FINANCEIROS	0,00	0,00	0,00	0,00	0,00	
0204	TRANSFERENCIAS CORRENTES	32 000,00	11 000,00	11 100,00	0,00	31 900,00	
020403	ADMINISTRAÇÃO CENTRAL	0,00	0,00	0,00	0,00	0,00	
02040301	ESTADO	0,00	0,00	0,00	0,00	0,00	
0204030101	ENCARGOS C/MANUTENÇÃO DA CADEIA	0,00	0,00	0,00	0,00	0,00	
020405	ADMINISTRAÇÃO LOCAL	0,00	0,00	0,00	0,00	0,00	
02040501	CONTINENTE	0,00	0,00	0,00	0,00	0,00	
0204050102	FREGUESIAS	0,00	0,00	0,00	0,00	0,00	
0204050108	OUTROS	0,00	0,00	0,00	0,00	0,00	
020407	INSTITUIÇÕES SEM FINS LUCRATIVOS	0,00	0,00	0,00	0,00	0,00	
02040701	INSTITUIÇÕES SEM FINS LUCRATIVOS	0,00	0,00	0,00	0,00	0,00	
020408	FAMÍLIAS	32 000,00	11 000,00	11 100,00	0,00	31 900,00	
02040802	OUTRAS	32 000,00	11 000,00	11 100,00	0,00	31 900,00	
0204080201	PRÉMIOS C.M.B.	0,00	0,00	0,00	0,00	0,00	
0204080209	OUTROS	32 000,00	11 000,00	11 100,00	0,00	31 900,00	
0205	SUBSÍDIOS	0,00	0,00	0,00	0,00	0,00	
020501	SOCIEDADES E QUASE-SOCIEDADES NÃO FINANC	0,00	0,00	0,00	0,00	0,00	
02050101	PÚBLICAS	0,00	0,00	0,00	0,00	0,00	
0206	OUTRAS DESPESAS CORRENTES	5 000,00	0,00	3 000,00	0,00	2 000,00	
020602	DIVERSAS	5 000,00	0,00	3 000,00	0,00	2 000,00	
02060201	IMPOSTOS E TAXAS	4 000,00	0,00	3 000,00	0,00	1 000,00	
02060203	OUTRAS	1 000,00	0,00	0,00	0,00	1 000,00	
0206020301	OUTRAS RESTITUIÇÕES	0,00	0,00	0,00	0,00	0,00	
0206020302	IVA PAGO	0,00	0,00	0,00	0,00	0,00	
0206020304	SERVIÇOS BANCÁRIOS	0,00	0,00	0,00	0,00	0,00	
0206020305	OUTRAS	1 000,00	0,00	0,00	0,00	1 000,00	
020602030501	ACTIVIDADES CULTURAIS	0,00	0,00	0,00	0,00	0,00	
020602030502	MANIFESTAÇÕES CULTURAIS E DESPORTIVAS	0,00	0,00	0,00	0,00	0,00	
020602030503	FESTAS E ESPECTÁCULOS POPULARES	0,00	0,00	0,00	0,00	0,00	
020602030505	COMISSÕES - IMV	0,00	0,00	0,00	0,00	0,00	
020602030509	DIVERSOS	1 000,00	0,00	0,00	0,00	1 000,00	
0207	AQUISIÇÃO DE BENS DE CAPITAL	38 000,00	0,00	23 800,00	0,00	14 200,00	
020701	INVESTIMENTOS	38 000,00	0,00	23 800,00	0,00	14 200,00	
02070103	EDIFÍCIOS	0,00	0,00	0,00	0,00	0,00	
0207010301	INSTALAÇÕES DE SERVIÇOS	0,00	0,00	0,00	0,00	0,00	
0207010302	INSTALAÇÕES DESPORTIVAS E RECREATIVAS	0,00	0,00	0,00	0,00	0,00	
0207010303	MERCADOS E INSTALAÇÕES DE FISCALIZAÇÃO S	0,00	0,00	0,00	0,00	0,00	
0207010304	CRECHES	0,00	0,00	0,00	0,00	0,00	
0207010305	ESCOLAS	0,00	0,00	0,00	0,00	0,00	
0207010307	OUTROS	0,00	0,00	0,00	0,00	0,00	
02070104	CONSTRUÇÕES DIVERSAS	0,00	0,00	0,00	0,00	0,00	
0207010404	ILUMINAÇÃO PÚBLICA	0,00	0,00	0,00	0,00	0,00	
0207010405	PARQUES E JARDINS	0,00	0,00	0,00	0,00	0,00	
0207010406	INSTALAÇÕES DESPORTIVAS E RECREATIVAS	0,00	0,00	0,00	0,00	0,00	
0207010409	SINALIZAÇÃO E TRÂNSITO	0,00	0,00	0,00	0,00	0,00	

Classificação económica		Dotações	Modificações orçamentais		Reposições	Dotações	
Código	Descrição	iniciais	Incrições/ /reforços	Diminuições/ /anulações	abatidas aos pagamentos	corrigidas	Observações
(1)	(2)	(3)	(4)	(5)	(6)	7=(3)+(4)-(5)+(6)	(8)
0207010412	CEMITÉRIOS	0,00	0,00	0,00	0,00	0,00	
0207010413	OUTROS	0,00	0,00	0,00	0,00	0,00	
02070106	MATERIAL DE TRANSPORTE	0,00	0,00	0,00	0,00	0,00	
0207010602	OUTRO	0,00	0,00	0,00	0,00	0,00	
02070107	EQUIPAMENTO DE INFORMÁTICA	10 000,00	0,00	8 000,00	0,00	2 000,00	
02070108	SOFTWARE INFORMÁTICO	10 000,00	0,00	8 800,00	0,00	1 200,00	
02070109	EQUIPAMENTO ADMINISTRATIVO	5 000,00	0,00	1 000,00	0,00	4 000,00	
02070110	EQUIPAMENTO BÁSICO	10 000,00	0,00	6 000,00	0,00	4 000,00	
0207011002	OUTRO	10 000,00	0,00	6 000,00	0,00	4 000,00	
02070111	FERRAMENTAS E UTENSÍLIOS	3 000,00	0,00	0,00	0,00	3 000,00	
02070115	OUTROS INVESTIMENTOS	0,00	0,00	0,00	0,00	0,00	
0207011501	FUNDO MUNICIPAL DE URBANIZAÇÃO	0,00	0,00	0,00	0,00	0,00	
020703	BENS DE DOMÍNIO PÚBLICO	0,00	0,00	0,00	0,00	0,00	
02070303	OUTRAS CONSTRUÇÕES E INFRAESTRUTURAS	0,00	0,00	0,00	0,00	0,00	
0207030301	VIADUTOS, ARRUAMENTOS E OBRAS COMPLEMENT	0,00	0,00	0,00	0,00	0,00	
0207030305	PARQUES E JARDINS	0,00	0,00	0,00	0,00	0,00	
0207030308	VIAÇÃO RURAL	0,00	0,00	0,00	0,00	0,00	
0207030312	CEMITÉRIOS	0,00	0,00	0,00	0,00	0,00	
0207030313	OUTROS	0,00	0,00	0,00	0,00	0,00	
02070306	OUTROS BENS DO DOMÍNIO PÚBLICO	0,00	0,00	0,00	0,00	0,00	
0208	TRANSFERENCIAS DE CAPITAL	0,00	0,00	0,00	0,00	0,00	
020801	SOCIEDADES E QUASE SOCIEDADES NÃO FINANC	0,00	0,00	0,00	0,00	0,00	
02080101	PÚBLICAS	0,00	0,00	0,00	0,00	0,00	
0208010101	EMPRESAS PÚBLICAS MUNICIPAIS E INTERMUNI	0,00	0,00	0,00	0,00	0,00	
0208010102	OUTRAS	0,00	0,00	0,00	0,00	0,00	
020805	ADMINISTRAÇÃO LOCAL	0,00	0,00	0,00	0,00	0,00	
02080501	CONTINENTE	0,00	0,00	0,00	0,00	0,00	
0208050102	FREGUESIAS	0,00	0,00	0,00	0,00	0,00	
020805010201	OBRAS E MELHORAMENTOS NAS FREGUESIAS	0,00	0,00	0,00	0,00	0,00	
020805010202	OBRAS E MELHORAM.FREGUESIAS P/DELEG.COMP	0,00	0,00	0,00	0,00	0,00	
0208050104	ASSOCIAÇÕES DE MUNICIPIOS	0,00	0,00	0,00	0,00	0,00	
0209	ACTIVOS FINANCEIROS	0,00	0,00	0,00	0,00	0,00	
020907	ACÇÕES E OUTRAS PARTICIPAÇÕES	0,00	0,00	0,00	0,00	0,00	
02090701	SOCIEDADES E QUASE SOCIED.NÃO FINAN.PRIV	0,00	0,00	0,00	0,00	0,00	
0209070101	AQUISIÇÃO DE ACÇÕES DO TEATRO CIRCO, S.A	0,00	0,00	0,00	0,00	0,00	
020909	OUTROS ACTIVOS FINANCEIROS	0,00	0,00	0,00	0,00	0,00	
02090901	SOCIEDADES E QUASE SOCIED.NÃO FINANC.PRI	0,00	0,00	0,00	0,00	0,00	
0209090101	EMPRESAS PARTICIPADAS PELA CÂMARA	0,00	0,00	0,00	0,00	0,00	
0209090102	EMPRÉSTIMO REEMBOLSÁVEL À ESCOLA PROF.BR	0,00	0,00	0,00	0,00	0,00	
0210	PASSIVOS FINANCEIROS	0,00	0,00	0,00	0,00	0,00	
021005	Emprestimos de curto prazo	0,00	0,00	0,00	0,00	0,00	
021006	EMPRÉSTIMOS A MÉDIO E LONGO PRAZOS	0,00	0,00	0,00	0,00	0,00	
02100603	SOCIEDADES FINANCEIRAS-BANCOS E OUTRAS I	0,00	0,00	0,00	0,00	0,00	
0210060301	OBRIGAÇÕES	0,00	0,00	0,00	0,00	0,00	
0210060302	OUTROS	0,00	0,00	0,00	0,00	0,00	
03	EDUCAÇÃO E DESPORTO	43 452 400,00	6 282 000,00	13 424 040,00	332,35	36 310 692,35	
0301	DESPESAS COM O PESSOAL	10 259 400,00	455 050,00	312 250,00	67,35	10 402 267,35	
030101	REMUNERAÇÕES CERTAS E PERMANENTES	7 961 100,00	227 150,00	150 600,00	67,35	8 037 717,35	
03010104	PESSOAL DOS QUADROS-REG.CONTRATO IND.TRA	5 245 000,00	15 000,00	54 100,00	0,00	5 205 900,00	
0301010401	Pessoal em funções	5 187 000,00	13 000,00	33 300,00	0,00	5 166 700,00	
0301010402	Alterações obrigatórias posicion.remuner	0,00	0,00	0,00	0,00	0,00	
0301010403	Alterações facultativas posicion.remuner	0,00	0,00	0,00	0,00	0,00	
0301010404	Recrutamento pessoal-novos postos trabal	58 000,00	2 000,00	20 800,00	0,00	39 200,00	
03010105	Pessoal além dos quadros	0,00	0,00	0,00	0,00	0,00	
03010106	PESSOAL CONTRATADO A TERMO	962 000,00	88 000,00	50 000,00	0,00	1 000 000,00	
0301010601	Pessoal em funções	512 000,00	88 000,00	0,00	0,00	600 000,00	
0301010602	Alterações obrigatórias posicion.remuner	0,00	0,00	0,00	0,00	0,00	
0301010603	Alterações facultativas posicion.remuner	0,00	0,00	0,00	0,00	0,00	
0301010604	Recrutamento pessoal-novos postos trabal	450 000,00	0,00	50 000,00	0,00	400 000,00	
03010107	PESSOAL EM REGIME DE TAREFA OU AVENÇA	12 000,00	19 600,00	14 500,00	0,00	17 100,00	

Classificação económica		Dotações	Modificações orçamentais		Reposições	Dotações	
Código	Descrição	iniciais	Incrições/ /reforços	Diminuições/ /anulações	abatidas aos pagamentos	corrigidas	Observações
(1)	(2)	(3)	(4)	(5)	(6)	7=(3)+(4)-(5)+(6)	(8)
03010108	PESSOAL AGUARDANDO APOSENTAÇÃO	20 000,00	34 250,00	450,00	0,00	53 800,00	
03010109	PESSOAL EM QUALQUER OUTRA SITUAÇÃO	0,00	31 700,00	7 050,00	0,00	24 650,00	
03010111	REPRESENTAÇÃO	2 600,00	400,00	0,00	0,00	3 000,00	
03010113	SUBSÍDIO DE REFEIÇÃO	697 700,00	0,00	9 600,00	67,35	688 167,35	
03010114	SUBSÍDIO DE FÉRIAS E DE NATAL	1 011 800,00	38 200,00	9 900,00	0,00	1 040 100,00	
03010115	REMUNERAÇÕES POR DOENÇA E MATERNIDADE/PA	10 000,00	0,00	5 000,00	0,00	5 000,00	
030102	ABONOS VARIÁVEIS OU EVENTUAIS	71 000,00	25 450,00	37 850,00	0,00	58 600,00	
03010202	HORAS EXTRAORDINÁRIAS	15 000,00	0,00	11 100,00	0,00	3 900,00	
03010203	ALIMENTO E ALOJAMENTO	0,00	0,00	0,00	0,00	0,00	
03010204	AJUDAS DE CUSTO	20 000,00	0,00	19 000,00	0,00	1 000,00	
03010205	ABONO PARA FALHAS	16 650,00	3 350,00	1 400,00	0,00	18 600,00	
03010210	SUBSÍDIO DE TRABALHO NOCTURNO	4 000,00	0,00	0,00	0,00	4 000,00	
03010211	SUBSÍDIO DE TURNO	8 000,00	0,00	0,00	0,00	8 000,00	
03010212	INDEMNIZAÇÕES POR CESSAÇÃO DE FUNÇÕES	7 350,00	22 100,00	6 350,00	0,00	23 100,00	
03010213	OUTROS SUPLEMENTOS E PRÉMIOS	0,00	0,00	0,00	0,00	0,00	
0301021301	Prémios de desempenho	0,00	0,00	0,00	0,00	0,00	
0301021302	Outros	0,00	0,00	0,00	0,00	0,00	
03010214	OUTROS ABONOS EM NUMERÁRIO OU ESPÉCIE	0,00	0,00	0,00	0,00	0,00	
030103	SEGURANÇA SOCIAL	2 227 300,00	202 450,00	123 800,00	0,00	2 305 950,00	
03010301	ENCARGOS COM A SAÚDE	242 000,00	63 000,00	0,00	0,00	305 000,00	
03010302	OUTROS ENCARGOS COM A SAÚDE	64 500,00	5 500,00	0,00	0,00	70 000,00	
03010303	SUBSÍDIO FAMILIAR A CRIANÇAS E JOVENS	70 000,00	0,00	10 000,00	0,00	60 000,00	
03010304	OUTRAS PRESTAÇÕES FAMILIARES	4 000,00	0,00	1 000,00	0,00	3 000,00	
03010305	CONTRIBUIÇÕES PARA A SEGURANÇA SOCIAL	1 799 800,00	125 000,00	90 600,00	0,00	1 834 200,00	
0301030501	ASSISTÊNCIA NA DOENÇA FUNC.PÚBLICOS-ADSE	130 000,00	0,00	30 000,00	0,00	100 000,00	
0301030502	SEGURANÇA SOCIAL DO PESSOAL EM RCTFP	1 669 800,00	125 000,00	60 600,00	0,00	1 734 200,00	
030103050201	Caixa Geral de Aposentações	875 000,00	125 000,00	0,00	0,00	1 000 000,00	
030103050202	Segurança social - Regime geral	794 800,00	0,00	60 600,00	0,00	734 200,00	
0301030503	Outros	0,00	0,00	0,00	0,00	0,00	
03010306	ACIDENTES EM SERVIÇO E DOENÇAS PROFISSIO	20 000,00	0,00	10 000,00	0,00	10 000,00	
03010308	OUTRAS PENSÕES	0,00	0,00	0,00	0,00	0,00	
03010309	SEGUROS	7 000,00	8 950,00	6 500,00	0,00	9 450,00	
0301030901	Seguros acidentes trabalho/doenças prof.	7 000,00	8 950,00	6 500,00	0,00	9 450,00	
0301030902	Seguros de saúde	0,00	0,00	0,00	0,00	0,00	
03010310	OUTRAS DESPESAS DE SEGURANÇA SOCIAL	20 000,00	0,00	5 700,00	0,00	14 300,00	
0301031001	Eventualidade Maternid.paternid. adopção	20 000,00	0,00	5 700,00	0,00	14 300,00	
0301031099	Outras despesas de segurança social	0,00	0,00	0,00	0,00	0,00	
0302	AQUISICAO DE BENS E SERVICOS	8 972 000,00	2 654 800,00	1 299 090,00	64,79	10 327 774,79	
030201	AQUISIÇÃO DE BENS	724 000,00	318 950,00	209 450,00	64,79	833 564,79	
03020101	MATÉRIAS PRIMAS E SUBSIDIÁRIAS	0,00	0,00	0,00	0,00	0,00	
03020102	COMBUSTIVEIS E LUBRIFICANTES	42 000,00	2 150,00	5 000,00	0,00	39 150,00	
0302010201	GASOLINA	0,00	0,00	0,00	0,00	0,00	
0302010202	GASÓLEO	40 000,00	2 150,00	5 000,00	0,00	37 150,00	
0302010299	OUTROS	2 000,00	0,00	0,00	0,00	2 000,00	
03020103	MUNIÇÕES, EXPLOSIVOS E ARTIFÍCIOS	0,00	0,00	0,00	0,00	0,00	
03020104	LIMPEZA E HIGIÉNE	25 000,00	400,00	7 500,00	0,00	17 900,00	
03020105	ALIMENTAÇÃO - REFEIÇÕES CONFECCIONADAS	1 000,00	0,00	1 000,00	0,00	0,00	
03020106	ALIMENTAÇÃO - GÉNEROS PARA CONFECCIONAR	0,00	0,00	0,00	0,00	0,00	
03020107	VESTUÁRIO E ARTIGOS PESSOAIS	8 000,00	3 300,00	150,00	0,00	11 150,00	
03020108	MATERIAL DE ESCRITÓRIO	5 000,00	150,00	4 000,00	0,00	1 150,00	
03020109	PRODUTOS QUIMICOS E FARMACEUTICOS	60 000,00	18 000,00	5 500,00	0,00	72 500,00	
03020110	PRODUTOS VENDIDOS NAS FARMÁCIAS	0,00	0,00	0,00	0,00	0,00	
03020111	MATERIAL DE CONSUMO CLINICO	2 000,00	100,00	1 000,00	0,00	1 100,00	
03020112	MATERIAL DE TRANSPORTE-PEÇAS	0,00	0,00	0,00	0,00	0,00	
03020114	OUTRO MATERIAL - PEÇAS	55 000,00	11 850,00	12 000,00	0,00	54 850,00	
03020115	PRÉMIOS, CONDECORAÇÕES E OFERTAS	15 000,00	0,00	5 000,00	0,00	10 000,00	
03020116	MERCADORIAS PARA VENDA	0,00	0,00	0,00	0,00	0,00	
0302011603	OUTRAS	0,00	0,00	0,00	0,00	0,00	
03020117	FERRAMENTAS E UTENSÍLIOS	7 000,00	1 000,00	2 100,00	0,00	5 900,00	
03020118	LIVROS E DOCUMENTAÇÃO TÉCNICA	3 000,00	0,00	2 500,00	0,00	500,00	

Classificação económica		Dotações	Modificações orçamentais		Reposições	Dotações	
Código	Descrição	iniciais	Incrições/ /reforços	Diminuições/ /anulações	abatidas aos pagamentos	corrigidas	Observações
(1)	(2)	(3)	(4)	(5)	(6)	7=(3)+(4)-(5)+(6)	(8)
03020119	ARTIGOS HONORÍFICOS E DE DECORAÇÃO	0,00	0,00	0,00	0,00	0,00	
03020120	MATERIAL DE EDUCAÇÃO, CULTURA E RECREIO	114 000,00	166 500,00	76 700,00	0,00	203 800,00	
03020121	OUTROS BENS	387 000,00	115 500,00	87 000,00	64,79	415 564,79	
030202	AQUISIÇÃO DE SERVIÇOS	8 248 000,00	2 335 850,00	1 089 640,00	0,00	9 494 210,00	
03020201	ENCARGOS DE INSTALAÇÕES	1 760 000,00	615 000,00	700 000,00	0,00	1 675 000,00	
03020202	LIMPEZA E HIGIÉNE	3 000,00	2 100,00	1 000,00	0,00	4 100,00	
03020203	CONSERVAÇÃO DE BENS	87 500,00	0,00	28 000,00	0,00	59 500,00	
03020204	LOCAÇÃO DE EDIFICIOS	11 000,00	8 000,00	1 000,00	0,00	18 000,00	
03020208	LOCAÇÃO DE OUTROS BENS	6 027 000,00	1 189 000,00	106 090,00	0,00	7 109 910,00	
03020209	COMUNICAÇÕES	15 000,00	11 900,00	0,00	0,00	26 900,00	
03020210	TRANSPORTES	121 000,00	86 650,00	1 500,00	0,00	206 150,00	
03020211	REPRESENTAÇÃO DOS SERVIÇOS	0,00	0,00	0,00	0,00	0,00	
03020212	SEGUROS	60 000,00	0,00	10 000,00	0,00	50 000,00	
03020213	DESLOCAÇÕES E ESTADAS	500,00	1 000,00	500,00	0,00	1 000,00	
03020214	ESTUDOS, PARECERES, PROJECTOS E CONSULTA	20 000,00	0,00	6 000,00	0,00	14 000,00	
03020215	FORMAÇÃO	5 000,00	0,00	1 400,00	0,00	3 600,00	
03020216	SEMINÁRIOS, EXPOSIÇÕES E SIMILARES	0,00	0,00	0,00	0,00	0,00	
03020217	PUBLICIDADE	0,00	0,00	0,00	0,00	0,00	
03020218	VIGILÂNCIA E SEGURANÇA	0,00	4 950,00	0,00	0,00	4 950,00	
03020219	ASSISTÊNCIA TÉCNICA	10 000,00	0,00	5 000,00	0,00	5 000,00	
03020220	OUTROS TRABALHOS ESPECIALIZADOS	105 000,00	0,00	6 150,00	0,00	98 850,00	
03020222	SERVIÇOS DE SAÚDE	0,00	0,00	0,00	0,00	0,00	
03020224	ENCARGOS DE COBRANÇA DE RECEITAS	0,00	0,00	0,00	0,00	0,00	
03020225	OUTROS SERVIÇOS	23 000,00	417 250,00	223 000,00	0,00	217 250,00	
0303	JUROS E OUTROS ENCARGOS	0,00	0,00	0,00	0,00	0,00	
030301	JUROS DA DÍVIDA PÚBLICA	0,00	0,00	0,00	0,00	0,00	
03030103	SOCIEDADES FINANCEIRAS-BANCOS E OUTRAS I	0,00	0,00	0,00	0,00	0,00	
0303010301	EMPRÉSTIMOS DE CURTO PRAZO	0,00	0,00	0,00	0,00	0,00	
0303010302	EMPRÉSTIMOS DE MÉDIO E LONGO PRAZOS	0,00	0,00	0,00	0,00	0,00	
030306	OUTROS ENCARGOS FINANCEIROS	0,00	0,00	0,00	0,00	0,00	
03030601	OUTROS ENCARGOS FINANCEIROS	0,00	0,00	0,00	0,00	0,00	
0304	TRANSFERENCIAS CORRENTES	5 170 000,00	471 500,00	599 900,00	79,57	5 041 679,57	
030403	ADMINISTRAÇÃO CENTRAL	0,00	0,00	0,00	0,00	0,00	
03040301	ESTADO	0,00	0,00	0,00	0,00	0,00	
0304030101	ENCARGOS C/MANUTENÇÃO DA CADEIA	0,00	0,00	0,00	0,00	0,00	
030405	ADMINISTRAÇÃO LOCAL	3 299 000,00	1 000,00	5 000,00	0,00	3 295 000,00	
03040501	CONTINENTE	3 299 000,00	1 000,00	5 000,00	0,00	3 295 000,00	
0304050102	FREGUESIAS	2 499 000,00	1 000,00	5 000,00	0,00	2 495 000,00	
0304050108	OUTROS	800 000,00	0,00	0,00	0,00	800 000,00	
030407	INSTITUIÇÕES SEM FINS LUCRATIVOS	1 734 000,00	266 000,00	448 500,00	0,00	1 551 500,00	
03040701	INSTITUIÇÕES SEM FINS LUCRATIVOS	1 734 000,00	266 000,00	448 500,00	0,00	1 551 500,00	
030408	FAMÍLIAS	137 000,00	204 500,00	146 400,00	79,57	195 179,57	
03040802	OUTRAS	137 000,00	204 500,00	146 400,00	79,57	195 179,57	
0304080201	PRÉMIOS C.M.B.	4 000,00	1 000,00	4 000,00	0,00	1 000,00	
0304080209	OUTROS	133 000,00	203 500,00	142 400,00	79,57	194 179,57	
0305	SUBSÍDIOS	0,00	0,00	0,00	0,00	0,00	
030501	SOCIEDADES E QUASE-SOCIEDADES NÃO FINANC	0,00	0,00	0,00	0,00	0,00	
03050101	PÚBLICAS	0,00	0,00	0,00	0,00	0,00	
030508	FAMÍLIAS	0,00	0,00	0,00	0,00	0,00	
03050803	OUTRAS	0,00	0,00	0,00	0,00	0,00	
0306	OUTRAS DESPESAS CORRENTES	752 000,00	783 850,00	408 100,00	0,00	1 127 750,00	
030602	DIVERSAS	752 000,00	783 850,00	408 100,00	0,00	1 127 750,00	
03060201	IMPOSTOS E TAXAS	0,00	0,00	0,00	0,00	0,00	
03060203	OUTRAS	752 000,00	783 850,00	408 100,00	0,00	1 127 750,00	
0306020301	OUTRAS RESTITUIÇÕES	0,00	0,00	0,00	0,00	0,00	
0306020302	IVA PAGO	0,00	0,00	0,00	0,00	0,00	
0306020304	SERVIÇOS BANCÁRIOS	0,00	0,00	0,00	0,00	0,00	
0306020305	OUTRAS	752 000,00	783 850,00	408 100,00	0,00	1 127 750,00	
030602030501	ACTIVIDADES CULTURAIS	0,00	0,00	0,00	0,00	0,00	
030602030502	MANIFESTAÇÕES CULTURAIS E DESPORTIVAS	30 000,00	20 000,00	35 000,00	0,00	15 000,00	

Classificação económica		Dotações	Modificações orçamentais		Reposições	Dotações	
Código	Descrição	iniciais	Incrições/ /reforços	Diminuições/ /anulações	abatidas aos pagamentos	corrigidas	Observações
(1)	(2)	(3)	(4)	(5)	(6)	7=(3)+(4)-(5)+(6)	(8)
030602030503	FESTAS E ESPECTÁCULOS POPULARES	20 000,00	180 000,00	187 100,00	0,00	12 900,00	
030602030505	COMISSÕES - IMV	0,00	0,00	0,00	0,00	0,00	
030602030509	DIVERSOS	702 000,00	583 850,00	186 000,00	0,00	1 099 850,00	
0307	AQUISIÇÃO DE BENS DE CAPITAL	18 299 000,00	1 916 800,00	10 804 700,00	120,64	9 411 220,64	
030701	INVESTIMENTOS	18 299 000,00	1 916 800,00	10 804 700,00	120,64	9 411 220,64	
03070103	EDIFÍCIOS	17 083 000,00	1 148 300,00	10 094 000,00	0,00	8 137 300,00	
0307010301	INSTALAÇÕES DE SERVIÇOS	0,00	0,00	0,00	0,00	0,00	
0307010302	INSTALAÇÕES DESPORTIVAS E RECREATIVAS	855 000,00	1 800,00	225 000,00	0,00	631 800,00	
0307010303	MERCADOS E INSTALAÇÕES DE FISCALIZAÇÃO S	10 000,00	0,00	10 000,00	0,00	0,00	
0307010304	CRECHES	0,00	0,00	0,00	0,00	0,00	
0307010305	ESCOLAS	15 445 000,00	1 146 500,00	9 551 000,00	0,00	7 040 500,00	
0307010307	OUTROS	773 000,00	0,00	308 000,00	0,00	465 000,00	
03070104	CONSTRUÇÕES DIVERSAS	870 000,00	690 600,00	559 200,00	0,00	1 001 400,00	
0307010404	ILUMINAÇÃO PÚBLICA	0,00	0,00	0,00	0,00	0,00	
0307010405	PARQUES E JARDINS	0,00	0,00	0,00	0,00	0,00	
0307010406	INSTALAÇÕES DESPORTIVAS E RECREATIVAS	870 000,00	690 600,00	559 200,00	0,00	1 001 400,00	
0307010409	SINALIZAÇÃO E TRÂNSITO	0,00	0,00	0,00	0,00	0,00	
0307010412	CEMITÉRIOS	0,00	0,00	0,00	0,00	0,00	
0307010413	OUTROS	0,00	0,00	0,00	0,00	0,00	
03070106	MATERIAL DE TRANSPORTE	0,00	0,00	0,00	0,00	0,00	
0307010602	OUTRO	0,00	0,00	0,00	0,00	0,00	
03070107	EQUIPAMENTO DE INFORMÁTICA	86 000,00	45 000,00	97 000,00	0,00	34 000,00	
03070108	SOFTWARE INFORMÁTICO	52 000,00	0,00	52 000,00	0,00	0,00	
03070109	EQUIPAMENTO ADMINISTRATIVO	5 000,00	26 000,00	0,00	0,00	31 000,00	
03070110	EQUIPAMENTO BÁSICO	200 000,00	6 900,00	2 500,00	120,64	204 520,64	
0307011002	OUTRO	200 000,00	6 900,00	2 500,00	120,64	204 520,64	
03070111	FERRAMENTAS E UTENSÍLIOS	3 000,00	0,00	0,00	0,00	3 000,00	
03070115	OUTROS INVESTIMENTOS	0,00	0,00	0,00	0,00	0,00	
0307011501	FUNDO MUNICIPAL DE URBANIZAÇÃO	0,00	0,00	0,00	0,00	0,00	
030703	BENS DE DOMÍNIO PÚBLICO	0,00	0,00	0,00	0,00	0,00	
03070303	OUTRAS CONSTRUÇÕES E INFRAESTRUTURAS	0,00	0,00	0,00	0,00	0,00	
0307030301	VIADUTOS, ARRUAMENTOS E OBRAS COMPLEMENT	0,00	0,00	0,00	0,00	0,00	
0307030305	PARQUES E JARDINS	0,00	0,00	0,00	0,00	0,00	
0307030308	VIAÇÃO RURAL	0,00	0,00	0,00	0,00	0,00	
0307030312	CEMITÉRIOS	0,00	0,00	0,00	0,00	0,00	
0307030313	OUTROS	0,00	0,00	0,00	0,00	0,00	
03070306	OUTROS BENS DO DOMÍNIO PÚBLICO	0,00	0,00	0,00	0,00	0,00	
0308	TRANSFERENCIAS DE CAPITAL	0,00	0,00	0,00	0,00	0,00	
030801	SOCIEDADES E QUASE SOCIEDADES NÃO FINANC	0,00	0,00	0,00	0,00	0,00	
03080101	PÚBLICAS	0,00	0,00	0,00	0,00	0,00	
0308010101	EMPRESAS PÚBLICAS MUNICIPAIS E INTERMUNI	0,00	0,00	0,00	0,00	0,00	
0308010102	OUTRAS	0,00	0,00	0,00	0,00	0,00	
030805	ADMINISTRAÇÃO LOCAL	0,00	0,00	0,00	0,00	0,00	
03080501	CONTINENTE	0,00	0,00	0,00	0,00	0,00	
0308050102	FREGUESIAS	0,00	0,00	0,00	0,00	0,00	
030805010201	OBRAS E MELHORAMENTOS NAS FREGUESIAS	0,00	0,00	0,00	0,00	0,00	
030805010202	OBRAS E MELHORAM.FREGUESIAS P/DELEG.COMP	0,00	0,00	0,00	0,00	0,00	
0308050104	ASSOCIAÇÕES DE MUNICIPIOS	0,00	0,00	0,00	0,00	0,00	
0309	ACTIVOS FINANCEIROS	0,00	0,00	0,00	0,00	0,00	
030907	ACÇÕES E OUTRAS PARTICIPAÇÕES	0,00	0,00	0,00	0,00	0,00	
03090701	SOCIEDADES E QUASE SOCIED.NÃO FINAN.PRIV	0,00	0,00	0,00	0,00	0,00	
0309070101	AQUISIÇÃO DE ACÇÕES DO TEATRO CIRCO, S.A	0,00	0,00	0,00	0,00	0,00	
030909	OUTROS ACTIVOS FINANCEIROS	0,00	0,00	0,00	0,00	0,00	
03090901	SOCIEDADES E QUASE SOCIED.NÃO FINANC.PRI	0,00	0,00	0,00	0,00	0,00	
0309090101	EMPRESAS PARTICIPADAS PELA CÂMARA	0,00	0,00	0,00	0,00	0,00	
0309090102	EMPRÉSTIMO REEMBOLSÁVEL À ESCOLA PROF.BR	0,00	0,00	0,00	0,00	0,00	
0310	PASSIVOS FINANCEIROS	0,00	0,00	0,00	0,00	0,00	
031005	Emprestimos de curto prazo	0,00	0,00	0,00	0,00	0,00	
031006	EMPRÉSTIMOS A MÉDIO E LONGO PRAZOS	0,00	0,00	0,00	0,00	0,00	
03100603	SOCIEDADES FINANCEIRAS-BANCOS E OUTRAS I	0,00	0,00	0,00	0,00	0,00	

Classificação económica		Dotações	Modificações orçamentais		Reposições	Dotações	
Código	Descrição	iniciais	Incrições/ /reforços	Diminuições/ /anulações	abatidas aos pagamentos	corrigidas	Observações
(1)	(2)	(3)	(4)	(5)	(6)	7=(3)+(4)-(5)+(6)	(8)
0310060301	OBRIGAÇÕES	0,00	0,00	0,00	0,00	0,00	
0310060302	OUTROS	0,00	0,00	0,00	0,00	0,00	
04	CULTURA, TURISMO E DEFESA DO CONSUMIDOR	2 767 100,00	1 494 200,00	346 900,00	1,23	3 914 401,23	
0401	DESPESAS COM O PESSOAL	938 600,00	54 510,00	37 000,00	0,00	956 110,00	
040101	REMUNERAÇÕES CERTAS E PERMANENTES	733 900,00	13 800,00	13 300,00	0,00	734 400,00	
04010104	PESSOAL DOS QUADROS-REG.CONTRATO IND.TRA	568 500,00	1 500,00	0,00	0,00	570 000,00	
0401010401	Pessoal em funções	558 500,00	1 500,00	0,00	0,00	560 000,00	
0401010402	Alterações obrigatórias posicion.remuner	0,00	0,00	0,00	0,00	0,00	
0401010403	Alterações facultativas posicion.remuner	0,00	0,00	0,00	0,00	0,00	
0401010404	Recrutamento pessoal-novos postos trabal	10 000,00	0,00	0,00	0,00	10 000,00	
04010105	Pessoal além dos quadros	0,00	0,00	0,00	0,00	0,00	
04010106	PESSOAL CONTRATADO A TERMO	0,00	9 000,00	1 800,00	0,00	7 200,00	
0401010601	Pessoal em funções	0,00	0,00	0,00	0,00	0,00	
0401010602	Alterações obrigatórias posicion.remuner	0,00	0,00	0,00	0,00	0,00	
0401010603	Alterações facultativas posicion.remuner	0,00	0,00	0,00	0,00	0,00	
0401010604	Recrutamento pessoal-novos postos trabal	0,00	9 000,00	1 800,00	0,00	7 200,00	
04010107	PESSOAL EM REGIME DE TAREFA OU AVENÇA	0,00	0,00	0,00	0,00	0,00	
04010108	PESSOAL AGUARDANDO APOSENTAÇÃO	4 000,00	2 700,00	500,00	0,00	6 200,00	
04010109	PESSOAL EM QUALQUER OUTRA SITUAÇÃO	0,00	0,00	0,00	0,00	0,00	
04010111	REPRESENTAÇÃO	4 400,00	600,00	0,00	0,00	5 000,00	
04010113	SUBSÍDIO DE REFEIÇÃO	57 000,00	0,00	7 000,00	0,00	50 000,00	
04010114	SUBSÍDIO DE FÉRIAS E DE NATAL	96 000,00	0,00	1 000,00	0,00	95 000,00	
04010115	REMUNERAÇÕES POR DOENÇA E MATERNIDADE/PA	4 000,00	0,00	3 000,00	0,00	1 000,00	
040102	ABONOS VARIÁVEIS OU EVENTUAIS	13 000,00	5 510,00	8 750,00	0,00	9 760,00	
04010202	HORAS EXTRAORDINÁRIAS	3 000,00	4 810,00	0,00	0,00	7 810,00	
04010203	ALIMENTO E ALOJAMENTO	0,00	0,00	0,00	0,00	0,00	
04010204	AJUDAS DE CUSTO	5 000,00	700,00	4 000,00	0,00	1 700,00	
04010205	ABONO PARA FALHAS	0,00	0,00	0,00	0,00	0,00	
04010210	SUBSÍDIO DE TRABALHO NOCTURNO	0,00	0,00	0,00	0,00	0,00	
04010211	SUBSÍDIO DE TURNO	0,00	0,00	0,00	0,00	0,00	
04010212	INDEMNIZAÇÕES POR CESSAÇÃO DE FUNÇÕES	5 000,00	0,00	4 750,00	0,00	250,00	
04010213	OUTROS SUPLEMENTOS E PRÉMIOS	0,00	0,00	0,00	0,00	0,00	
0401021301	Prémios de desempenho	0,00	0,00	0,00	0,00	0,00	
0401021302	Outros	0,00	0,00	0,00	0,00	0,00	
04010214	OUTROS ABONOS EM NUMERÁRIO OU ESPÉCIE	0,00	0,00	0,00	0,00	0,00	
040103	SEGURANÇA SOCIAL	191 700,00	35 200,00	14 950,00	0,00	211 950,00	
04010301	ENCARGOS COM A SAÚDE	25 500,00	12 000,00	5 500,00	0,00	32 000,00	
04010302	OUTROS ENCARGOS COM A SAÚDE	10 000,00	0,00	0,00	0,00	10 000,00	
04010303	SUBSÍDIO FAMILIAR A CRIANÇAS E JOVENS	5 500,00	0,00	500,00	0,00	5 000,00	
04010304	OUTRAS PRESTAÇÕES FAMILIARES	1 000,00	0,00	0,00	0,00	1 000,00	
04010305	CONTRIBUIÇÕES PARA A SEGURANÇA SOCIAL	137 700,00	22 700,00	0,00	0,00	160 400,00	
0401030501	ASSISTÊNCIA NA DOENÇA FUNC.PÚBLICOS-ADSE	0,00	0,00	0,00	0,00	0,00	
0401030502	SEGURANÇA SOCIAL DO PESSOAL EM RCTFP	137 700,00	22 700,00	0,00	0,00	160 400,00	
040103050201	Caixa Geral de Aposentações	108 500,00	21 500,00	0,00	0,00	130 000,00	
040103050202	Segurança social - Regime geral	29 200,00	1 200,00	0,00	0,00	30 400,00	
0401030503	Outros	0,00	0,00	0,00	0,00	0,00	
04010306	ACIDENTES EM SERVIÇO E DOENÇAS PROFISSIO	5 000,00	0,00	4 000,00	0,00	1 000,00	
04010308	OUTRAS PENSÕES	0,00	0,00	0,00	0,00	0,00	
04010309	SEGUROS	2 000,00	500,00	1 950,00	0,00	550,00	
0401030901	Seguros acidentes trabalho/doenças prof.	2 000,00	500,00	1 950,00	0,00	550,00	
0401030902	Seguros de saúde	0,00	0,00	0,00	0,00	0,00	
04010310	OUTRAS DESPESAS DE SEGURANÇA SOCIAL	5 000,00	0,00	3 000,00	0,00	2 000,00	
0401031001	Eventualidade Maternid.paternid. adopção	5 000,00	0,00	3 000,00	0,00	2 000,00	
0401031099	Outras despesas de segurança social	0,00	0,00	0,00	0,00	0,00	
0402	AQUISICAO DE BENS E SERVICOS	362 100,00	877 690,00	84 650,00	1,23	1 155 141,23	
040201	AQUISIÇÃO DE BENS	59 500,00	9 000,00	42 650,00	0,00	25 850,00	
04020101	MATÉRIAS PRIMAS E SUBSIDIÁRIAS	0,00	0,00	0,00	0,00	0,00	
04020102	COMBUSTIVEIS E LUBRIFICANTES	700,00	300,00	0,00	0,00	1 000,00	
0402010201	GASOLINA	0,00	0,00	0,00	0,00	0,00	
0402010202	GASÓLEO	0,00	0,00	0,00	0,00	0,00	

Classificação económica		Dotações	Modificações orçamentais		Reposições	Dotações	
Código	Descrição	iniciais	Incrições/ /reforços	Diminuições/ /anulações	abatidas aos pagamentos	corrigidas	Observações
(1)	(2)	(3)	(4)	(5)	(6)	7=(3)+(4)-(5)+(6)	(8)
0402010299	OUTROS	700,00	300,00	0,00	0,00	1 000,00	
04020103	MUNIÇÕES, EXPLOSIVOS E ARTIFÍCIOS	0,00	0,00	0,00	0,00	0,00	
04020104	LIMPEZA E HIGIÉNE	300,00	700,00	0,00	0,00	1 000,00	
04020105	ALIMENTAÇÃO - REFEIÇÕES CONFECCIONADAS	0,00	0,00	0,00	0,00	0,00	
04020106	ALIMENTAÇÃO - GÉNEROS PARA CONFECCIONAR	0,00	0,00	0,00	0,00	0,00	
04020107	VESTUÁRIO E ARTIGOS PESSOAIS	5 000,00	0,00	4 900,00	0,00	100,00	
04020108	MATERIAL DE ESCRITÓRIO	500,00	500,00	500,00	0,00	500,00	
04020109	PRODUTOS QUIMICOS E FARMACEUTICOS	0,00	0,00	0,00	0,00	0,00	
04020110	PRODUTOS VENDIDOS NAS FARMÁCIAS	0,00	0,00	0,00	0,00	0,00	
04020111	MATERIAL DE CONSUMO CLINICO	0,00	0,00	0,00	0,00	0,00	
04020112	MATERIAL DE TRANSPORTE-PEÇAS	0,00	0,00	0,00	0,00	0,00	
04020114	OUTRO MATERIAL - PEÇAS	2 000,00	0,00	1 750,00	0,00	250,00	
04020115	PRÉMIOS, CONDECORAÇÕES E OFERTAS	0,00	0,00	0,00	0,00	0,00	
04020116	MERCADORIAS PARA VENDA	0,00	0,00	0,00	0,00	0,00	
0402011603	OUTRAS	0,00	0,00	0,00	0,00	0,00	
04020117	FERRAMENTAS E UTENSÍLIOS	3 000,00	0,00	2 000,00	0,00	1 000,00	
04020118	LIVROS E DOCUMENTAÇÃO TÉCNICA	2 000,00	3 500,00	0,00	0,00	5 500,00	
04020119	ARTIGOS HONORÍFICOS E DE DECORAÇÃO	0,00	0,00	0,00	0,00	0,00	
04020120	MATERIAL DE EDUCAÇÃO, CULTURA E RECREIO	0,00	0,00	0,00	0,00	0,00	
04020121	OUTROS BENS	46 000,00	4 000,00	33 500,00	0,00	16 500,00	
040202	AQUISIÇÃO DE SERVIÇOS	302 600,00	868 690,00	42 000,00	1,23	1 129 291,23	
04020201	ENCARGOS DE INSTALAÇÕES	30 000,00	7 650,00	0,00	0,00	37 650,00	
04020202	LIMPEZA E HIGIÉNE	3 000,00	0,00	1 600,00	0,00	1 400,00	
04020203	CONSERVAÇÃO DE BENS	10 000,00	0,00	2 000,00	0,00	8 000,00	
04020208	LOCAÇÃO DE OUTROS BENS	0,00	1 250,00	0,00	0,00	1 250,00	
04020209	COMUNICAÇÕES	2 000,00	11 800,00	0,00	1,23	13 801,23	
04020210	TRANSPORTES	10 000,00	2 690,00	3 000,00	0,00	9 690,00	
04020211	REPRESENTAÇÃO DOS SERVIÇOS	0,00	0,00	0,00	0,00	0,00	
04020212	SEGUROS	2 000,00	100,00	1 000,00	0,00	1 100,00	
04020213	DESLOCAÇÕES E ESTADAS	0,00	0,00	0,00	0,00	0,00	
04020214	ESTUDOS, PARECERES, PROJECTOS E CONSULTA	54 100,00	0,00	25 400,00	0,00	28 700,00	
04020215	FORMAÇÃO	0,00	0,00	0,00	0,00	0,00	
04020216	SEMINÁRIOS, EXPOSIÇÕES E SIMILARES	0,00	0,00	0,00	0,00	0,00	
04020217	PUBLICIDADE	0,00	0,00	0,00	0,00	0,00	
04020218	VIGILÂNCIA E SEGURANÇA	0,00	0,00	0,00	0,00	0,00	
04020219	ASSISTÊNCIA TÉCNICA	4 000,00	1 000,00	1 000,00	0,00	4 000,00	
04020220	OUTROS TRABALHOS ESPECIALIZADOS	105 000,00	33 600,00	5 000,00	0,00	133 600,00	
04020222	SERVIÇOS DE SAÚDE	0,00	0,00	0,00	0,00	0,00	
04020224	ENCARGOS DE COBRANÇA DE RECEITAS	0,00	0,00	0,00	0,00	0,00	
04020225	OUTROS SERVIÇOS	82 500,00	810 600,00	3 000,00	0,00	890 100,00	
0403	JUROS E OUTROS ENCARGOS	0,00	0,00	0,00	0,00	0,00	
040301	JUROS DA DÍVIDA PÚBLICA	0,00	0,00	0,00	0,00	0,00	
04030103	SOCIEDADES FINANCEIRAS-BANCOS E OUTRAS I	0,00	0,00	0,00	0,00	0,00	
0403010301	EMPRÉSTIMOS DE CURTO PRAZO	0,00	0,00	0,00	0,00	0,00	
0403010302	EMPRÉSTIMOS DE MÉDIO E LONGO PRAZOS	0,00	0,00	0,00	0,00	0,00	
040306	OUTROS ENCARGOS FINANCEIROS	0,00	0,00	0,00	0,00	0,00	
04030601	OUTROS ENCARGOS FINANCEIROS	0,00	0,00	0,00	0,00	0,00	
0404	TRANSFERENCIAS CORRENTES	938 400,00	327 800,00	7 950,00	0,00	1 258 250,00	
040403	ADMINISTRAÇÃO CENTRAL	0,00	0,00	0,00	0,00	0,00	
04040301	ESTADO	0,00	0,00	0,00	0,00	0,00	
0404030101	ENCARGOS C/MANUTENÇÃO DA CADEIA	0,00	0,00	0,00	0,00	0,00	
040405	ADMINISTRAÇÃO LOCAL	204 000,00	67 000,00	1 000,00	0,00	270 000,00	
04040501	CONTINENTE	204 000,00	67 000,00	1 000,00	0,00	270 000,00	
0404050102	FREGUESIAS	4 000,00	5 000,00	1 000,00	0,00	8 000,00	
0404050108	OUTROS	200 000,00	62 000,00	0,00	0,00	262 000,00	
040407	INSTITUIÇÕES SEM FINS LUCRATIVOS	725 000,00	248 500,00	0,00	0,00	973 500,00	
04040701	INSTITUIÇÕES SEM FINS LUCRATIVOS	725 000,00	248 500,00	0,00	0,00	973 500,00	
040408	FAMÍLIAS	9 400,00	12 300,00	6 950,00	0,00	14 750,00	
04040802	OUTRAS	9 400,00	12 300,00	6 950,00	0,00	14 750,00	
0404080201	PRÉMIOS C.M.B.	4 000,00	1 300,00	3 200,00	0,00	2 100,00	

Classificação económica		Dotações	Modificações orçamentais		Reposições	Dotações	
Código	Descrição	iniciais	Incrições/ /reforços	Diminuições/ /anulações	abatidas aos pagamentos	corrigidas	Observações
(1)	(2)	(3)	(4)	(5)	(6)	7=(3)+(4)-(5)+(6)	(8)
0404080209	OUTROS	5 400,00	11 000,00	3 750,00	0,00	12 650,00	
0405	SUBSÍDIOS	0,00	0,00	0,00	0,00	0,00	
0406	OUTRAS DESPESAS CORRENTES	372 000,00	107 400,00	150 300,00	0,00	329 100,00	
040602	DIVERSAS	372 000,00	107 400,00	150 300,00	0,00	329 100,00	
04060201	IMPOSTOS E TAXAS	0,00	0,00	0,00	0,00	0,00	
04060203	OUTRAS	372 000,00	107 400,00	150 300,00	0,00	329 100,00	
0406020301	OUTRAS RESTITUIÇÕES	0,00	0,00	0,00	0,00	0,00	
0406020302	IVA PAGO	0,00	0,00	0,00	0,00	0,00	
0406020304	SERVIÇOS BANCÁRIOS	0,00	0,00	0,00	0,00	0,00	
0406020305	OUTRAS	372 000,00	107 400,00	150 300,00	0,00	329 100,00	
040602030501	ACTIVIDADES CULTURAIS	20 000,00	0,00	5 000,00	0,00	15 000,00	
040602030502	MANIFESTAÇÕES CULTURAIS E DESPORTIVAS	100 000,00	0,00	33 300,00	0,00	66 700,00	
040602030503	FESTAS E ESPECTÁCULOS POPULARES	130 000,00	107 400,00	0,00	0,00	237 400,00	
040602030505	COMISSÕES - IMV	0,00	0,00	0,00	0,00	0,00	
040602030509	DIVERSOS	122 000,00	0,00	112 000,00	0,00	10 000,00	
0407	AQUISIÇÃO DE BENS DE CAPITAL	156 000,00	126 800,00	67 000,00	0,00	215 800,00	
040701	INVESTIMENTOS	156 000,00	126 800,00	67 000,00	0,00	215 800,00	
04070103	EDIFÍCIOS	0,00	105 000,00	0,00	0,00	105 000,00	
0407010301	INSTALAÇÕES DE SERVIÇOS	0,00	0,00	0,00	0,00	0,00	
0407010302	INSTALAÇÕES DESPORTIVAS E RECREATIVAS	0,00	0,00	0,00	0,00	0,00	
0407010303	MERCADOS E INSTALAÇÕES DE FISCALIZAÇÃO S	0,00	0,00	0,00	0,00	0,00	
0407010304	CRECHES	0,00	0,00	0,00	0,00	0,00	
0407010305	ESCOLAS	0,00	0,00	0,00	0,00	0,00	
0407010307	OUTROS	0,00	105 000,00	0,00	0,00	105 000,00	
04070104	CONSTRUÇÕES DIVERSAS	0,00	0,00	0,00	0,00	0,00	
0407010404	ILUMINAÇÃO PÚBLICA	0,00	0,00	0,00	0,00	0,00	
0407010405	PARQUES E JARDINS	0,00	0,00	0,00	0,00	0,00	
0407010406	INSTALAÇÕES DESPORTIVAS E RECREATIVAS	0,00	0,00	0,00	0,00	0,00	
0407010409	SINALIZAÇÃO E TRÂNSITO	0,00	0,00	0,00	0,00	0,00	
0407010412	CEMITÉRIOS	0,00	0,00	0,00	0,00	0,00	
0407010413	OUTROS	0,00	0,00	0,00	0,00	0,00	
04070106	MATERIAL DE TRANSPORTE	0,00	0,00	0,00	0,00	0,00	
0407010602	OUTRO	0,00	0,00	0,00	0,00	0,00	
04070107	EQUIPAMENTO DE INFORMÁTICA	45 000,00	21 800,00	22 000,00	0,00	44 800,00	
04070108	SOFTWARE INFORMÁTICO	48 000,00	0,00	45 000,00	0,00	3 000,00	
04070109	EQUIPAMENTO ADMINISTRATIVO	42 000,00	0,00	0,00	0,00	42 000,00	
04070110	EQUIPAMENTO BÁSICO	16 000,00	0,00	0,00	0,00	16 000,00	
0407011002	OUTRO	16 000,00	0,00	0,00	0,00	16 000,00	
04070111	FERRAMENTAS E UTENSÍLIOS	5 000,00	0,00	0,00	0,00	5 000,00	
04070115	OUTROS INVESTIMENTOS	0,00	0,00	0,00	0,00	0,00	
0407011501	FUNDO MUNICIPAL DE URBANIZAÇÃO	0,00	0,00	0,00	0,00	0,00	
040703	BENS DE DOMÍNIO PÚBLICO	0,00	0,00	0,00	0,00	0,00	
04070303	OUTRAS CONSTRUÇÕES E INFRAESTRUTURAS	0,00	0,00	0,00	0,00	0,00	
0407030301	VIADUTOS, ARRUAMENTOS E OBRAS COMPLEMENT	0,00	0,00	0,00	0,00	0,00	
0407030305	PARQUES E JARDINS	0,00	0,00	0,00	0,00	0,00	
0407030308	VIAÇÃO RURAL	0,00	0,00	0,00	0,00	0,00	
0407030312	CEMITÉRIOS	0,00	0,00	0,00	0,00	0,00	
0407030313	OUTROS	0,00	0,00	0,00	0,00	0,00	
04070306	OUTROS BENS DO DOMÍNIO PÚBLICO	0,00	0,00	0,00	0,00	0,00	
0408	TRANSFERENCIAS DE CAPITAL	0,00	0,00	0,00	0,00	0,00	
040801	SOCIEDADES E QUASE SOCIEDADES NÃO FINANC	0,00	0,00	0,00	0,00	0,00	
04080101	PÚBLICAS	0,00	0,00	0,00	0,00	0,00	
0408010101	EMPRESAS PÚBLICAS MUNICIPAIS E INTERMUNI	0,00	0,00	0,00	0,00	0,00	
0408010102	OUTRAS	0,00	0,00	0,00	0,00	0,00	
040805	ADMINISTRAÇÃO LOCAL	0,00	0,00	0,00	0,00	0,00	
04080501	CONTINENTE	0,00	0,00	0,00	0,00	0,00	
0408050102	FREGUESIAS	0,00	0,00	0,00	0,00	0,00	
040805010201	OBRAS E MELHORAMENTOS NAS FREGUESIAS	0,00	0,00	0,00	0,00	0,00	
040805010202	OBRAS E MELHORAM.FREGUESIAS P/DELEG.COMP	0,00	0,00	0,00	0,00	0,00	
0408050104	ASSOCIAÇÕES DE MUNICIPIOS	0,00	0,00	0,00	0,00	0,00	

Classificação económica		Dotações	Modificações orçamentais		Reposições	Dotações	
Código	Descrição	iniciais	Incrições/ /reforços	Diminuições/ /anulações	abatidas aos pagamentos	corrigidas	Observações
(1)	(2)	(3)	(4)	(5)	(6)	7=(3)+(4)-(5)+(6)	(8)
0409	ACTIVOS FINANCEIROS	0,00	0,00	0,00	0,00	0,00	
040907	ACÇÕES E OUTRAS PARTICIPAÇÕES	0,00	0,00	0,00	0,00	0,00	
04090701	SOCIEDADES E QUASE SOCIED.NÃO FINAN.PRIV	0,00	0,00	0,00	0,00	0,00	
0409070101	AQUISIÇÃO DE ACÇÕES DO TEATRO CIRCO, S.A	0,00	0,00	0,00	0,00	0,00	
040909	OUTROS ACTIVOS FINANCEIROS	0,00	0,00	0,00	0,00	0,00	
04090901	SOCIEDADES E QUASE SOCIED.NÃO FINANC.PRI	0,00	0,00	0,00	0,00	0,00	
0409090101	EMPRESAS PARTICIPADAS PELA CÂMARA	0,00	0,00	0,00	0,00	0,00	
0409090102	EMPRÉSTIMO REEMBOLSÁVEL À ESCOLA PROF.BR	0,00	0,00	0,00	0,00	0,00	
0410	PASSIVOS FINANCEIROS	0,00	0,00	0,00	0,00	0,00	
041005	Emprestimos de curto prazo	0,00	0,00	0,00	0,00	0,00	
041006	EMPRÉSTIMOS A MÉDIO E LONGO PRAZOS	0,00	0,00	0,00	0,00	0,00	
04100603	SOCIEDADES FINANCEIRAS-BANCOS E OUTRAS I	0,00	0,00	0,00	0,00	0,00	
0410060301	OBRIGAÇÕES	0,00	0,00	0,00	0,00	0,00	
0410060302	OUTROS	0,00	0,00	0,00	0,00	0,00	
05	URBANISMO	2 286 000,00	148 900,00	124 800,00	0,00	2 310 100,00	
0501	DESPESAS COM O PESSOAL	2 051 200,00	123 350,00	62 450,00	0,00	2 112 100,00	
050101	REMUNERAÇÕES CERTAS E PERMANENTES	1 668 200,00	44 800,00	21 750,00	0,00	1 691 250,00	
05010104	PESSOAL DOS QUADROS-REG.CONTRATO IND.TRA	1 283 000,00	17 000,00	1 800,00	0,00	1 298 200,00	
0501010401	Pessoal em funções	1 252 000,00	8 000,00	1 800,00	0,00	1 258 200,00	
0501010402	Alterações obrigatórias posicion.remuner	0,00	0,00	0,00	0,00	0,00	
0501010403	Alterações facultativas posicion.remuner	0,00	0,00	0,00	0,00	0,00	
0501010404	Recrutamento pessoal-novos postos trabal	31 000,00	9 000,00	0,00	0,00	40 000,00	
05010105	Pessoal além dos quadros	0,00	0,00	0,00	0,00	0,00	
05010106	PESSOAL CONTRATADO A TERMO	0,00	0,00	0,00	0,00	0,00	
0501010601	Pessoal em funções	0,00	0,00	0,00	0,00	0,00	
0501010602	Alterações obrigatórias posicion.remuner	0,00	0,00	0,00	0,00	0,00	
0501010603	Alterações facultativas posicion.remuner	0,00	0,00	0,00	0,00	0,00	
0501010604	Recrutamento pessoal-novos postos trabal	0,00	0,00	0,00	0,00	0,00	
05010107	PESSOAL EM REGIME DE TAREFA OU AVENÇA	49 700,00	300,00	100,00	0,00	49 900,00	
05010108	PESSOAL AGUARDANDO APOSENTAÇÃO	10 000,00	11 600,00	3 150,00	0,00	18 450,00	
05010109	PESSOAL EM QUALQUER OUTRA SITUAÇÃO	2 000,00	13 500,00	0,00	0,00	15 500,00	
05010111	REPRESENTAÇÃO	26 800,00	200,00	6 000,00	0,00	21 000,00	
05010113	SUBSÍDIO DE REFEIÇÃO	82 000,00	2 200,00	7 000,00	0,00	77 200,00	
05010114	SUBSÍDIO DE FÉRIAS E DE NATAL	212 700,00	0,00	2 700,00	0,00	210 000,00	
05010115	REMUNERAÇÕES POR DOENÇA E MATERNIDADE/PA	2 000,00	0,00	1 000,00	0,00	1 000,00	
050102	ABONOS VARIÁVEIS OU EVENTUAIS	3 500,00	6 400,00	2 500,00	0,00	7 400,00	
05010202	HORAS EXTRAORDINÁRIAS	1 500,00	0,00	1 500,00	0,00	0,00	
05010203	ALIMENTO E ALOJAMENTO	0,00	0,00	0,00	0,00	0,00	
05010204	AJUDAS DE CUSTO	1 000,00	0,00	0,00	0,00	1 000,00	
05010205	ABONO PARA FALHAS	1 000,00	400,00	1 000,00	0,00	400,00	
05010210	SUBSÍDIO DE TRABALHO NOCTURNO	0,00	0,00	0,00	0,00	0,00	
05010211	SUBSÍDIO DE TURNO	0,00	0,00	0,00	0,00	0,00	
05010212	INDEMNIZAÇÕES POR CESSAÇÃO DE FUNÇÕES	0,00	6 000,00	0,00	0,00	6 000,00	
05010213	OUTROS SUPLEMENTOS E PRÉMIOS	0,00	0,00	0,00	0,00	0,00	
0501021301	Prémios de desempenho	0,00	0,00	0,00	0,00	0,00	
0501021302	Outros	0,00	0,00	0,00	0,00	0,00	
05010214	OUTROS ABONOS EM NUMERÁRIO OU ESPÉCIE	0,00	0,00	0,00	0,00	0,00	
050103	SEGURANÇA SOCIAL	379 500,00	72 150,00	38 200,00	0,00	413 450,00	
05010301	ENCARGOS COM A SAÚDE	9 000,00	1 000,00	0,00	0,00	10 000,00	
05010302	OUTROS ENCARGOS COM A SAÚDE	27 000,00	3 750,00	12 000,00	0,00	18 750,00	
05010303	SUBSÍDIO FAMILIAR A CRIANÇAS E JOVENS	13 200,00	0,00	3 200,00	0,00	10 000,00	
05010304	OUTRAS PRESTAÇÕES FAMILIARES	2 000,00	100,00	1 000,00	0,00	1 100,00	
05010305	CONTRIBUIÇÕES PARA A SEGURANÇA SOCIAL	304 300,00	61 500,00	0,00	0,00	365 800,00	
0501030501	ASSISTÊNCIA NA DOENÇA FUNC.PÚBLICOS-ADSE	0,00	0,00	0,00	0,00	0,00	
0501030502	SEGURANÇA SOCIAL DO PESSOAL EM RCTFP	304 300,00	61 500,00	0,00	0,00	365 800,00	
050103050201	Caixa Geral de Aposentações	280 300,00	54 700,00	0,00	0,00	335 000,00	
050103050202	Segurança social - Regime geral	24 000,00	6 800,00	0,00	0,00	30 800,00	
0501030503	Outros	0,00	0,00	0,00	0,00	0,00	
05010306	ACIDENTES EM SERVIÇO E DOENÇAS PROFISSIO	8 000,00	4 000,00	7 000,00	0,00	5 000,00	
05010308	OUTRAS PENSÕES	0,00	0,00	0,00	0,00	0,00	

Classificação económica		Dotações	Modificações orçamentais		Reposições	Dotações	
Código	Descrição	iniciais	Incrições/ /reforços	Diminuições/ /anulações	abatidas aos pagamentos	corrigidas	Observações
(1)	(2)	(3)	(4)	(5)	(6)	7=(3)+(4)-(5)+(6)	(8)
05010309	SEGUROS	1 000,00	150,00	1 000,00	0,00	150,00	
0501030901	Seguros acidentes trabalho/doenças prof.	1 000,00	150,00	1 000,00	0,00	150,00	
0501030902	Seguros de saúde	0,00	0,00	0,00	0,00	0,00	
05010310	OUTRAS DESPESAS DE SEGURANÇA SOCIAL	15 000,00	1 650,00	14 000,00	0,00	2 650,00	
0501031001	Eventualidade Maternid.paternid. adopção	15 000,00	1 650,00	14 000,00	0,00	2 650,00	
0501031099	Outras despesas de segurança social	0,00	0,00	0,00	0,00	0,00	
0502	AQUISICAO DE BENS E SERVICOS	147 800,00	16 800,00	23 350,00	0,00	141 250,00	
050201	AQUISIÇÃO DE BENS	17 500,00	2 750,00	6 050,00	0,00	14 200,00	
05020101	MATÉRIAS PRIMAS E SUBSIDIÁRIAS	0,00	0,00	0,00	0,00	0,00	
05020102	COMBUSTIVEIS E LUBRIFICANTES	0,00	0,00	0,00	0,00	0,00	
0502010201	GASOLINA	0,00	0,00	0,00	0,00	0,00	
0502010202	GASÓLEO	0,00	0,00	0,00	0,00	0,00	
0502010299	OUTROS	0,00	0,00	0,00	0,00	0,00	
05020103	MUNIÇÕES, EXPLOSIVOS E ARTIFÍCIOS	0,00	0,00	0,00	0,00	0,00	
05020104	LIMPEZA E HIGIÉNE	100,00	0,00	0,00	0,00	100,00	
05020105	ALIMENTAÇÃO - REFEIÇÕES CONFECCIONADAS	0,00	0,00	0,00	0,00	0,00	
05020106	ALIMENTAÇÃO - GÉNEROS PARA CONFECCIONAR	0,00	0,00	0,00	0,00	0,00	
05020107	VESTUÁRIO E ARTIGOS PESSOAIS	1 300,00	0,00	700,00	0,00	600,00	
05020108	MATERIAL DE ESCRITÓRIO	1 000,00	1 250,00	200,00	0,00	2 050,00	
05020109	PRODUTOS QUIMICOS E FARMACEUTICOS	1 200,00	0,00	800,00	0,00	400,00	
05020110	PRODUTOS VENDIDOS NAS FARMÁCIAS	0,00	0,00	0,00	0,00	0,00	
05020111	MATERIAL DE CONSUMO CLINICO	400,00	0,00	300,00	0,00	100,00	
05020112	MATERIAL DE TRANSPORTE-PEÇAS	0,00	0,00	0,00	0,00	0,00	
05020114	OUTRO MATERIAL - PEÇAS	500,00	1 500,00	100,00	0,00	1 900,00	
05020115	PRÉMIOS, CONDECORAÇÕES E OFERTAS	0,00	0,00	0,00	0,00	0,00	
05020116	MERCADORIAS PARA VENDA	0,00	0,00	0,00	0,00	0,00	
0502011603	OUTRAS	0,00	0,00	0,00	0,00	0,00	
05020117	FERRAMENTAS E UTENSÍLIOS	200,00	0,00	0,00	0,00	200,00	
05020118	LIVROS E DOCUMENTAÇÃO TÉCNICA	1 800,00	0,00	1 700,00	0,00	100,00	
05020119	ARTIGOS HONORÍFICOS E DE DECORAÇÃO	0,00	0,00	0,00	0,00	0,00	
05020120	MATERIAL DE EDUCAÇÃO, CULTURA E RECREIO	0,00	0,00	0,00	0,00	0,00	
05020121	OUTROS BENS	11 000,00	0,00	2 250,00	0,00	8 750,00	
050202	AQUISIÇÃO DE SERVIÇOS	130 300,00	14 050,00	17 300,00	0,00	127 050,00	
05020201	ENCARGOS DE INSTALAÇÕES	0,00	0,00	0,00	0,00	0,00	
05020202	LIMPEZA E HIGIÉNE	0,00	0,00	0,00	0,00	0,00	
05020203	CONSERVAÇÃO DE BENS	1 000,00	500,00	500,00	0,00	1 000,00	
05020208	LOCAÇÃO DE OUTROS BENS	7 000,00	200,00	0,00	0,00	7 200,00	
05020209	COMUNICAÇÕES	0,00	0,00	0,00	0,00	0,00	
05020210	TRANSPORTES	2 000,00	0,00	500,00	0,00	1 500,00	
05020211	REPRESENTAÇÃO DOS SERVIÇOS	0,00	0,00	0,00	0,00	0,00	
05020212	SEGUROS	1 000,00	0,00	0,00	0,00	1 000,00	
05020213	DESLOCAÇÕES E ESTADAS	300,00	200,00	0,00	0,00	500,00	
05020214	ESTUDOS, PARECERES, PROJECTOS E CONSULTA	40 000,00	0,00	4 000,00	0,00	36 000,00	
05020215	FORMAÇÃO	1 000,00	1 000,00	1 000,00	0,00	1 000,00	
05020216	SEMINÁRIOS, EXPOSIÇÕES E SIMILARES	0,00	0,00	0,00	0,00	0,00	
05020217	PUBLICIDADE	0,00	0,00	0,00	0,00	0,00	
05020218	VIGILÂNCIA E SEGURANÇA	0,00	0,00	0,00	0,00	0,00	
05020219	ASSISTÊNCIA TÉCNICA	8 000,00	10 000,00	0,00	0,00	18 000,00	
05020220	OUTROS TRABALHOS ESPECIALIZADOS	64 000,00	1 000,00	11 300,00	0,00	53 700,00	
05020222	SERVIÇOS DE SAÚDE	0,00	0,00	0,00	0,00	0,00	
05020224	ENCARGOS DE COBRANÇA DE RECEITAS	0,00	0,00	0,00	0,00	0,00	
05020225	OUTROS SERVIÇOS	6 000,00	1 150,00	0,00	0,00	7 150,00	
0503	JUROS E OUTROS ENCARGOS	0,00	0,00	0,00	0,00	0,00	
050301	JUROS DA DÍVIDA PÚBLICA	0,00	0,00	0,00	0,00	0,00	
05030103	SOCIEDADES FINANCEIRAS-BANCOS E OUTRAS I	0,00	0,00	0,00	0,00	0,00	
0503010301	EMPRÉSTIMOS DE CURTO PRAZO	0,00	0,00	0,00	0,00	0,00	
0503010302	EMPRÉSTIMOS DE MÉDIO E LONGO PRAZOS	0,00	0,00	0,00	0,00	0,00	
050306	OUTROS ENCARGOS FINANCEIROS	0,00	0,00	0,00	0,00	0,00	
05030601	OUTROS ENCARGOS FINANCEIROS	0,00	0,00	0,00	0,00	0,00	
0504	TRANSFERENCIAS CORRENTES	15 000,00	4 250,00	3 000,00	0,00	16 250,00	

Classificação económica		Dotações	Modificações orçamentais		Reposições	Dotações	
Código	Descrição	iniciais	Incrições/ /reforços	Diminuições/ /anulações	abatidas aos pagamentos	corrigidas	Observações
(1)	(2)	(3)	(4)	(5)	(6)	7=(3)+(4)-(5)+(6)	(8)
050403	ADMINISTRAÇÃO CENTRAL	0,00	0,00	0,00	0,00	0,00	
05040301	ESTADO	0,00	0,00	0,00	0,00	0,00	
0504030101	ENCARGOS C/MANUTENÇÃO DA CADEIA	0,00	0,00	0,00	0,00	0,00	
050405	ADMINISTRAÇÃO LOCAL	0,00	0,00	0,00	0,00	0,00	
050407	INSTITUIÇÕES SEM FINS LUCRATIVOS	0,00	0,00	0,00	0,00	0,00	
05040701	INSTITUIÇÕES SEM FINS LUCRATIVOS	0,00	0,00	0,00	0,00	0,00	
050408	FAMÍLIAS	15 000,00	4 250,00	3 000,00	0,00	16 250,00	
05040802	OUTRAS	15 000,00	4 250,00	3 000,00	0,00	16 250,00	
0504080201	PRÉMIOS C.M.B.	2 000,00	2 000,00	0,00	0,00	4 000,00	
0504080209	OUTROS	13 000,00	2 250,00	3 000,00	0,00	12 250,00	
0505	SUBSÍDIOS	0,00	0,00	0,00	0,00	0,00	
050501	SOCIEDADES E QUASE-SOCIEDADES NÃO FINANC	0,00	0,00	0,00	0,00	0,00	
05050101	PÚBLICAS	0,00	0,00	0,00	0,00	0,00	
0506	OUTRAS DESPESAS CORRENTES	0,00	0,00	0,00	0,00	0,00	
050602	DIVERSAS	0,00	0,00	0,00	0,00	0,00	
05060201	IMPOSTOS E TAXAS	0,00	0,00	0,00	0,00	0,00	
05060203	OUTRAS	0,00	0,00	0,00	0,00	0,00	
0506020301	OUTRAS RESTITUIÇÕES	0,00	0,00	0,00	0,00	0,00	
0506020302	IVA PAGO	0,00	0,00	0,00	0,00	0,00	
0506020304	SERVIÇOS BANCÁRIOS	0,00	0,00	0,00	0,00	0,00	
0506020305	OUTRAS	0,00	0,00	0,00	0,00	0,00	
050602030501	ACTIVIDADES CULTURAIS	0,00	0,00	0,00	0,00	0,00	
050602030502	MANIFESTAÇÕES CULTURAIS E DESPORTIVAS	0,00	0,00	0,00	0,00	0,00	
050602030503	FESTAS E ESPECTÁCULOS POPULARES	0,00	0,00	0,00	0,00	0,00	
050602030505	COMISSÕES - IMV	0,00	0,00	0,00	0,00	0,00	
050602030509	DIVERSOS	0,00	0,00	0,00	0,00	0,00	
0507	AQUISIÇÃO DE BENS DE CAPITAL	72 000,00	4 500,00	36 000,00	0,00	40 500,00	
050701	INVESTIMENTOS	72 000,00	4 500,00	36 000,00	0,00	40 500,00	
05070103	EDIFÍCIOS	0,00	0,00	0,00	0,00	0,00	
0507010301	INSTALAÇÕES DE SERVIÇOS	0,00	0,00	0,00	0,00	0,00	
0507010302	INSTALAÇÕES DESPORTIVAS E RECREATIVAS	0,00	0,00	0,00	0,00	0,00	
0507010303	MERCADOS E INSTALAÇÕES DE FISCALIZAÇÃO S	0,00	0,00	0,00	0,00	0,00	
0507010304	CRECHES	0,00	0,00	0,00	0,00	0,00	
0507010305	ESCOLAS	0,00	0,00	0,00	0,00	0,00	
0507010307	OUTROS	0,00	0,00	0,00	0,00	0,00	
05070104	CONSTRUÇÕES DIVERSAS	0,00	0,00	0,00	0,00	0,00	
0507010404	ILUMINAÇÃO PÚBLICA	0,00	0,00	0,00	0,00	0,00	
0507010405	PARQUES E JARDINS	0,00	0,00	0,00	0,00	0,00	
0507010406	INSTALAÇÕES DESPORTIVAS E RECREATIVAS	0,00	0,00	0,00	0,00	0,00	
0507010409	SINALIZAÇÃO E TRÂNSITO	0,00	0,00	0,00	0,00	0,00	
0507010412	CEMITÉRIOS	0,00	0,00	0,00	0,00	0,00	
0507010413	OUTROS	0,00	0,00	0,00	0,00	0,00	
05070106	MATERIAL DE TRANSPORTE	0,00	0,00	0,00	0,00	0,00	
0507010602	OUTRO	0,00	0,00	0,00	0,00	0,00	
05070107	EQUIPAMENTO DE INFORMÁTICA	4 000,00	1 000,00	0,00	0,00	5 000,00	
05070108	SOFTWARE INFORMÁTICO	26 000,00	0,00	26 000,00	0,00	0,00	
05070109	EQUIPAMENTO ADMINISTRATIVO	1 000,00	3 500,00	0,00	0,00	4 500,00	
05070110	EQUIPAMENTO BÁSICO	40 000,00	0,00	10 000,00	0,00	30 000,00	
0507011002	OUTRO	40 000,00	0,00	10 000,00	0,00	30 000,00	
05070111	FERRAMENTAS E UTENSÍLIOS	1 000,00	0,00	0,00	0,00	1 000,00	
05070115	OUTROS INVESTIMENTOS	0,00	0,00	0,00	0,00	0,00	
0507011501	FUNDO MUNICIPAL DE URBANIZAÇÃO	0,00	0,00	0,00	0,00	0,00	
050703	BENS DE DOMÍNIO PÚBLICO	0,00	0,00	0,00	0,00	0,00	
05070303	OUTRAS CONSTRUÇÕES E INFRAESTRUTURAS	0,00	0,00	0,00	0,00	0,00	
0507030301	VIADUTOS, ARRUAMENTOS E OBRAS COMPLEMENT	0,00	0,00	0,00	0,00	0,00	
0507030305	PARQUES E JARDINS	0,00	0,00	0,00	0,00	0,00	
0507030308	VIAÇÃO RURAL	0,00	0,00	0,00	0,00	0,00	
0507030312	CEMITÉRIOS	0,00	0,00	0,00	0,00	0,00	
0507030313	OUTROS	0,00	0,00	0,00	0,00	0,00	
05070306	OUTROS BENS DO DOMÍNIO PÚBLICO	0,00	0,00	0,00	0,00	0,00	

Classificação económica		Dotações	Modificações orçamentais		Reposições	Dotações	
Código	Descrição	iniciais	Incrições/ /reforços	Diminuições/ /anulações	abatidas aos pagamentos	corrigidas	Observações
(1)	(2)	(3)	(4)	(5)	(6)	7=(3)+(4)-(5)+(6)	(8)
0508	TRANSFERENCIAS DE CAPITAL	0,00	0,00	0,00	0,00	0,00	
050801	SOCIEDADES E QUASE SOCIEDADES NÃO FINANC	0,00	0,00	0,00	0,00	0,00	
05080101	PÚBLICAS	0,00	0,00	0,00	0,00	0,00	
0508010101	EMPRESAS PÚBLICAS MUNICIPAIS E INTERMUNI	0,00	0,00	0,00	0,00	0,00	
0508010102	OUTRAS	0,00	0,00	0,00	0,00	0,00	
050805	ADMINISTRAÇÃO LOCAL	0,00	0,00	0,00	0,00	0,00	
05080501	CONTINENTE	0,00	0,00	0,00	0,00	0,00	
0508050102	FREGUESIAS	0,00	0,00	0,00	0,00	0,00	
050805010201	OBRAS E MELHORAMENTOS NAS FREGUESIAS	0,00	0,00	0,00	0,00	0,00	
050805010202	OBRAS E MELHORAM.FREGUESIAS P/DELEG.COMP	0,00	0,00	0,00	0,00	0,00	
0508050104	ASSOCIAÇÕES DE MUNICIPIOS	0,00	0,00	0,00	0,00	0,00	
0509	ACTIVOS FINANCEIROS	0,00	0,00	0,00	0,00	0,00	
050907	ACÇÕES E OUTRAS PARTICIPAÇÕES	0,00	0,00	0,00	0,00	0,00	
05090701	SOCIEDADES E QUASE SOCIED.NÃO FINAN.PRIV	0,00	0,00	0,00	0,00	0,00	
0509070101	AQUISIÇÃO DE ACÇÕES DO TEATRO CIRCO, S.A	0,00	0,00	0,00	0,00	0,00	
050909	OUTROS ACTIVOS FINANCEIROS	0,00	0,00	0,00	0,00	0,00	
05090901	SOCIEDADES E QUASE SOCIED.NÃO FINANC.PRI	0,00	0,00	0,00	0,00	0,00	
0509090101	EMPRESAS PARTICIPADAS PELA CÂMARA	0,00	0,00	0,00	0,00	0,00	
0509090102	EMPRÉSTIMO REEMBOLSÁVEL À ESCOLA PROF.BR	0,00	0,00	0,00	0,00	0,00	
0510	PASSIVOS FINANCEIROS	0,00	0,00	0,00	0,00	0,00	
051005	Emprestimos de curto prazo	0,00	0,00	0,00	0,00	0,00	
051006	EMPRÉSTIMOS A MÉDIO E LONGO PRAZOS	0,00	0,00	0,00	0,00	0,00	
05100603	SOCIEDADES FINANCEIRAS-BANCOS E OUTRAS I	0,00	0,00	0,00	0,00	0,00	
0510060301	OBRIGAÇÕES	0,00	0,00	0,00	0,00	0,00	
0510060302	OUTROS	0,00	0,00	0,00	0,00	0,00	
06	OBRAS MUNICIPAIS E SERVICOS URBANOS	27 726 400,00	4 465 625,00	15 063 050,00	232 628,18	17 361 603,18	
0601	DESPESAS COM O PESSOAL	5 981 700,00	245 650,00	257 350,00	0,00	5 970 000,00	
060101	REMUNERAÇÕES CERTAS E PERMANENTES	4 475 800,00	105 850,00	81 550,00	0,00	4 500 100,00	
06010104	PESSOAL DOS QUADROS-REG.CONTRATO IND.TRA	3 469 500,00	30 500,00	6 550,00	0,00	3 493 450,00	
0601010401	Pessoal em funções	3 421 000,00	29 000,00	6 550,00	0,00	3 443 450,00	
0601010402	Alterações obrigatórias posicion.remuner	0,00	0,00	0,00	0,00	0,00	
0601010403	Alterações facultativas posicion.remuner	0,00	0,00	0,00	0,00	0,00	
0601010404	Recrutamento pessoal-novos postos trabal	48 500,00	1 500,00	0,00	0,00	50 000,00	
06010105	Pessoal além dos quadros	0,00	0,00	0,00	0,00	0,00	
06010106	PESSOAL CONTRATADO A TERMO	0,00	0,00	0,00	0,00	0,00	
0601010601	Pessoal em funções	0,00	0,00	0,00	0,00	0,00	
0601010602	Alterações obrigatórias posicion.remuner	0,00	0,00	0,00	0,00	0,00	
0601010603	Alterações facultativas posicion.remuner	0,00	0,00	0,00	0,00	0,00	
0601010604	Recrutamento pessoal-novos postos trabal	0,00	0,00	0,00	0,00	0,00	
06010107	PESSOAL EM REGIME DE TAREFA OU AVENÇA	20 000,00	9 000,00	0,00	0,00	29 000,00	
06010108	PESSOAL AGUARDANDO APOSENTAÇÃO	10 000,00	58 250,00	9 700,00	0,00	58 550,00	
06010109	PESSOAL EM QUALQUER OUTRA SITUAÇÃO	10 000,00	2 400,00	1 000,00	0,00	11 400,00	
06010111	REPRESENTAÇÃO	26 000,00	4 000,00	1 500,00	0,00	28 500,00	
06010113	SUBSÍDIO DE REFEIÇÃO	350 000,00	0,00	40 800,00	0,00	309 200,00	
06010114	SUBSÍDIO DE FÉRIAS E DE NATAL	583 300,00	1 700,00	20 000,00	0,00	565 000,00	
06010115	REMUNERAÇÕES POR DOENÇA E MATERNIDADE/PA	7 000,00	0,00	2 000,00	0,00	5 000,00	
060102	ABONOS VARIÁVEIS OU EVENTUAIS	41 300,00	3 650,00	25 300,00	0,00	19 650,00	
06010202	HORAS EXTRAORDINÁRIAS	22 500,00	700,00	19 500,00	0,00	3 700,00	
06010203	ALIMENTO E ALOJAMENTO	0,00	0,00	0,00	0,00	0,00	
06010204	AJUDAS DE CUSTO	2 000,00	0,00	1 000,00	0,00	1 000,00	
06010205	ABONO PARA FALHAS	4 000,00	2 050,00	0,00	0,00	6 050,00	
06010210	SUBSÍDIO DE TRABALHO NOCTURNO	0,00	0,00	0,00	0,00	0,00	
06010211	SUBSÍDIO DE TURNO	8 000,00	500,00	0,00	0,00	8 500,00	
06010212	INDEMNIZAÇÕES POR CESSAÇÃO DE FUNÇÕES	0,00	400,00	0,00	0,00	400,00	
06010213	OUTROS SUPLEMENTOS E PRÉMIOS	0,00	0,00	0,00	0,00	0,00	
0601021301	Prémios de desempenho	0,00	0,00	0,00	0,00	0,00	
0601021302	Outros	0,00	0,00	0,00	0,00	0,00	
06010214	OUTROS ABONOS EM NUMERÁRIO OU ESPÉCIE	4 800,00	0,00	4 800,00	0,00	0,00	
060103	SEGURANÇA SOCIAL	1 464 600,00	136 150,00	150 500,00	0,00	1 450 250,00	
06010301	ENCARGOS COM A SAÚDE	422 000,00	0,00	108 000,00	0,00	314 000,00	

Classificação económica		Dotações	Modificações orçamentais		Reposições	Dotações	
Código	Descrição	iniciais	Incrições/ /reforços	Diminuições/ /anulações	abatidas aos pagamentos	corrigidas	Observações
(1)	(2)	(3)	(4)	(5)	(6)	7=(3)+(4)-(5)+(6)	(8)
06010302	OUTROS ENCARGOS COM A SAÚDE	72 000,00	0,00	15 000,00	0,00	57 000,00	
06010303	SUBSÍDIO FAMILIAR A CRIANÇAS E JOVENS	62 900,00	2 100,00	0,00	0,00	65 000,00	
06010304	OUTRAS PRESTAÇÕES FAMILIARES	2 900,00	500,00	0,00	0,00	3 400,00	
06010305	CONTRIBUIÇÕES PARA A SEGURANÇA SOCIAL	854 700,00	127 300,00	7 000,00	0,00	975 000,00	
0601030501	ASSISTÊNCIA NA DOENÇA FUNC.PÚBLICOS-ADSE	0,00	0,00	0,00	0,00	0,00	
0601030502	SEGURANÇA SOCIAL DO PESSOAL EM RCTFP	854 700,00	127 300,00	7 000,00	0,00	975 000,00	
060103050201	Caixa Geral de Aposentações	812 700,00	127 300,00	0,00	0,00	940 000,00	
060103050202	Segurança social - Regime geral	42 000,00	0,00	7 000,00	0,00	35 000,00	
0601030503	Outros	0,00	0,00	0,00	0,00	0,00	
06010306	ACIDENTES EM SERVIÇO E DOENÇAS PROFISSIO	40 000,00	0,00	15 000,00	0,00	25 000,00	
06010308	OUTRAS PENSÕES	0,00	0,00	0,00	0,00	0,00	
06010309	SEGUROS	300,00	3 650,00	1 700,00	0,00	2 250,00	
0601030901	Seguros acidentes trabalho/doenças prof.	300,00	3 650,00	1 700,00	0,00	2 250,00	
0601030902	Seguros de saúde	0,00	0,00	0,00	0,00	0,00	
06010310	OUTRAS DESPESAS DE SEGURANÇA SOCIAL	9 800,00	2 600,00	3 800,00	0,00	8 600,00	
0601031001	Eventualidade Maternid.paternid. adopção	9 800,00	2 600,00	3 800,00	0,00	8 600,00	
0601031099	Outras despesas de segurança social	0,00	0,00	0,00	0,00	0,00	
0602	AQUISICAO DE BENS E SERVICOS	3 973 000,00	1 054 425,00	1 549 750,00	12,78	3 477 687,78	
060201	AQUISIÇÃO DE BENS	1 646 000,00	325 525,00	344 950,00	0,00	1 626 575,00	
06020101	MATÉRIAS PRIMAS E SUBSIDIÁRIAS	0,00	0,00	0,00	0,00	0,00	
06020102	COMBUSTIVEIS E LUBRIFICANTES	500 000,00	7 600,00	15 000,00	0,00	492 600,00	
0602010201	GASOLINA	80 000,00	0,00	15 000,00	0,00	65 000,00	
0602010202	GASÓLEO	395 000,00	5 000,00	0,00	0,00	400 000,00	
0602010299	OUTROS	25 000,00	2 600,00	0,00	0,00	27 600,00	
06020103	MUNIÇÕES, EXPLOSIVOS E ARTIFÍCIOS	0,00	0,00	0,00	0,00	0,00	
06020104	LIMPEZA E HIGIÉNE	15 000,00	600,00	0,00	0,00	15 600,00	
06020105	ALIMENTAÇÃO - REFEIÇÕES CONFECCIONADAS	0,00	0,00	0,00	0,00	0,00	
06020106	ALIMENTAÇÃO - GÉNEROS PARA CONFECCIONAR	0,00	0,00	0,00	0,00	0,00	
06020107	VESTUÁRIO E ARTIGOS PESSOAIS	34 000,00	35 250,00	8 500,00	0,00	60 750,00	
06020108	MATERIAL DE ESCRITÓRIO	1 000,00	0,00	0,00	0,00	1 000,00	
06020109	PRODUTOS QUIMICOS E FARMACEUTICOS	20 000,00	7 300,00	5 000,00	0,00	22 300,00	
06020110	PRODUTOS VENDIDOS NAS FARMÁCIAS	0,00	0,00	0,00	0,00	0,00	
06020111	MATERIAL DE CONSUMO CLINICO	3 000,00	0,00	1 000,00	0,00	2 000,00	
06020112	MATERIAL DE TRANSPORTE-PEÇAS	50 000,00	24 225,00	0,00	0,00	74 225,00	
06020114	OUTRO MATERIAL - PEÇAS	90 000,00	4 500,00	9 600,00	0,00	84 900,00	
06020115	PRÉMIOS, CONDECORAÇÕES E OFERTAS	0,00	0,00	0,00	0,00	0,00	
06020116	MERCADORIAS PARA VENDA	0,00	0,00	0,00	0,00	0,00	
0602011603	OUTRAS	0,00	0,00	0,00	0,00	0,00	
06020117	FERRAMENTAS E UTENSÍLIOS	30 000,00	4 500,00	600,00	0,00	33 900,00	
06020118	LIVROS E DOCUMENTAÇÃO TÉCNICA	1 000,00	0,00	750,00	0,00	250,00	
06020119	ARTIGOS HONORÍFICOS E DE DECORAÇÃO	0,00	0,00	0,00	0,00	0,00	
06020120	MATERIAL DE EDUCAÇÃO, CULTURA E RECREIO	0,00	0,00	0,00	0,00	0,00	
06020121	OUTROS BENS	902 000,00	241 550,00	304 500,00	0,00	839 050,00	
060202	AQUISIÇÃO DE SERVIÇOS	2 327 000,00	728 900,00	1 204 800,00	12,78	1 851 112,78	
06020201	ENCARGOS DE INSTALAÇÕES	1 469 000,00	531 000,00	1 086 650,00	0,00	913 350,00	
06020202	LIMPEZA E HIGIÉNE	22 000,00	3 000,00	3 400,00	0,00	21 600,00	
06020203	CONSERVAÇÃO DE BENS	492 600,00	53 100,00	0,00	0,00	545 700,00	
06020204	LOCAÇÃO DE EDIFICIOS	80 000,00	10 000,00	7 000,00	0,00	83 000,00	
06020206	LOCAÇÃO DE MATERIAL DE TRANSPORTE	3 000,00	0,00	3 000,00	0,00	0,00	
06020208	LOCAÇÃO DE OUTROS BENS	51 000,00	5 600,00	1 000,00	0,00	55 600,00	
06020209	COMUNICAÇÕES	15 000,00	15 500,00	5 000,00	0,00	25 500,00	
06020210	TRANSPORTES	400,00	18 950,00	16 300,00	0,00	3 050,00	
06020211	REPRESENTAÇÃO DOS SERVIÇOS	0,00	0,00	0,00	0,00	0,00	
06020212	SEGUROS	50 000,00	9 550,00	16 500,00	0,00	43 050,00	
06020213	DESLOCAÇÕES E ESTADAS	1 000,00	0,00	0,00	0,00	1 000,00	
06020214	ESTUDOS, PARECERES, PROJECTOS E CONSULTA	7 000,00	1 000,00	7 000,00	0,00	1 000,00	
06020215	FORMAÇÃO	5 000,00	2 000,00	3 300,00	0,00	3 700,00	
06020216	SEMINÁRIOS, EXPOSIÇÕES E SIMILARES	0,00	0,00	0,00	0,00	0,00	
06020217	PUBLICIDADE	0,00	0,00	0,00	0,00	0,00	
06020218	VIGILÂNCIA E SEGURANÇA	0,00	0,00	0,00	0,00	0,00	

Classificação económica		Dotações	Modificações orçamentais		Reposições	Dotações	
Código	Descrição	iniciais	Incrições/ /reforços	Diminuições/ /anulações	abatidas aos pagamentos	corrigidas	Observações
(1)	(2)	(3)	(4)	(5)	(6)	7=(3)+(4)-(5)+(6)	(8)
06020219	ASSISTÊNCIA TÉCNICA	3 000,00	5 000,00	1 000,00	0,00	7 000,00	
06020220	OUTROS TRABALHOS ESPECIALIZADOS	40 000,00	0,00	7 650,00	0,00	32 350,00	
06020222	SERVIÇOS DE SAÚDE	0,00	0,00	0,00	0,00	0,00	
06020224	ENCARGOS DE COBRANÇA DE RECEITAS	0,00	0,00	0,00	0,00	0,00	
06020225	OUTROS SERVIÇOS	88 000,00	74 200,00	47 000,00	12,78	115 212,78	
0603	JUROS E OUTROS ENCARGOS	0,00	0,00	0,00	0,00	0,00	
060301	JUROS DA DÍVIDA PÚBLICA	0,00	0,00	0,00	0,00	0,00	
06030103	SOCIEDADES FINANCEIRAS-BANCOS E OUTRAS I	0,00	0,00	0,00	0,00	0,00	
0603010301	EMPRÉSTIMOS DE CURTO PRAZO	0,00	0,00	0,00	0,00	0,00	
0603010302	EMPRÉSTIMOS DE MÉDIO E LONGO PRAZOS	0,00	0,00	0,00	0,00	0,00	
060306	OUTROS ENCARGOS FINANCEIROS	0,00	0,00	0,00	0,00	0,00	
06030601	OUTROS ENCARGOS FINANCEIROS	0,00	0,00	0,00	0,00	0,00	
0604	TRANSFERENCIAS CORRENTES	1 700,00	6 900,00	500,00	0,00	8 100,00	
060403	ADMINISTRAÇÃO CENTRAL	0,00	0,00	0,00	0,00	0,00	
06040301	ESTADO	0,00	0,00	0,00	0,00	0,00	
0604030101	ENCARGOS C/MANUTENÇÃO DA CADEIA	0,00	0,00	0,00	0,00	0,00	
060405	ADMINISTRAÇÃO LOCAL	0,00	0,00	0,00	0,00	0,00	
060407	INSTITUIÇÕES SEM FINS LUCRATIVOS	0,00	0,00	0,00	0,00	0,00	
06040701	INSTITUIÇÕES SEM FINS LUCRATIVOS	0,00	0,00	0,00	0,00	0,00	
060408	FAMÍLIAS	1 700,00	6 900,00	500,00	0,00	8 100,00	
06040802	OUTRAS	1 700,00	6 900,00	500,00	0,00	8 100,00	
0604080201	PRÉMIOS C.M.B.	0,00	0,00	0,00	0,00	0,00	
0604080209	OUTROS	1 700,00	6 900,00	500,00	0,00	8 100,00	
0605	SUBSÍDIOS	0,00	0,00	0,00	0,00	0,00	
060501	SOCIEDADES E QUASE-SOCIEDADES NÃO FINANC	0,00	0,00	0,00	0,00	0,00	
06050101	PÚBLICAS	0,00	0,00	0,00	0,00	0,00	
0606	OUTRAS DESPESAS CORRENTES	15 000,00	1 000,00	0,00	0,00	16 000,00	
060602	DIVERSAS	15 000,00	1 000,00	0,00	0,00	16 000,00	
06060201	IMPOSTOS E TAXAS	1 000,00	0,00	0,00	0,00	1 000,00	
06060203	OUTRAS	14 000,00	1 000,00	0,00	0,00	15 000,00	
0606020301	OUTRAS RESTITUIÇÕES	0,00	0,00	0,00	0,00	0,00	
0606020302	IVA PAGO	0,00	0,00	0,00	0,00	0,00	
0606020304	SERVIÇOS BANCÁRIOS	0,00	0,00	0,00	0,00	0,00	
0606020305	OUTRAS	14 000,00	1 000,00	0,00	0,00	15 000,00	
060602030501	ACTIVIDADES CULTURAIS	0,00	0,00	0,00	0,00	0,00	
060602030502	MANIFESTAÇÕES CULTURAIS E DESPORTIVAS	0,00	0,00	0,00	0,00	0,00	
060602030503	FESTAS E ESPECTÁCULOS POPULARES	0,00	0,00	0,00	0,00	0,00	
060602030505	COMISSÕES - IMV	0,00	0,00	0,00	0,00	0,00	
060602030509	DIVERSOS	14 000,00	1 000,00	0,00	0,00	15 000,00	
0607	AQUISIÇÃO DE BENS DE CAPITAL	17 755 000,00	3 157 650,00	13 255 450,00	232 615,40	7 889 815,40	
060701	INVESTIMENTOS	7 729 000,00	2 096 550,00	6 990 350,00	232 615,40	3 067 815,40	
06070103	EDIFÍCIOS	760 000,00	1 065 550,00	957 000,00	0,00	868 550,00	
0607010301	INSTALAÇÕES DE SERVIÇOS	760 000,00	323 550,00	274 000,00	0,00	809 550,00	
0607010302	INSTALAÇÕES DESPORTIVAS E RECREATIVAS	0,00	0,00	0,00	0,00	0,00	
0607010303	MERCADOS E INSTALAÇÕES DE FISCALIZAÇÃO S	0,00	0,00	0,00	0,00	0,00	
0607010304	CRECHES	0,00	0,00	0,00	0,00	0,00	
0607010305	ESCOLAS	0,00	0,00	0,00	0,00	0,00	
0607010307	OUTROS	0,00	742 000,00	683 000,00	0,00	59 000,00	
06070104	CONSTRUÇÕES DIVERSAS	250 000,00	140 000,00	249 550,00	232 615,40	373 065,40	
0607010404	ILUMINAÇÃO PÚBLICA	0,00	0,00	0,00	0,00	0,00	
0607010405	PARQUES E JARDINS	110 000,00	140 000,00	213 650,00	232 615,40	268 965,40	
0607010406	INSTALAÇÕES DESPORTIVAS E RECREATIVAS	0,00	0,00	0,00	0,00	0,00	
0607010409	SINALIZAÇÃO E TRÂNSITO	75 000,00	0,00	7 400,00	0,00	67 600,00	
0607010412	CEMITÉRIOS	0,00	0,00	0,00	0,00	0,00	
0607010413	OUTROS	65 000,00	0,00	28 500,00	0,00	36 500,00	
06070106	MATERIAL DE TRANSPORTE	130 000,00	0,00	0,00	0,00	130 000,00	
0607010602	OUTRO	130 000,00	0,00	0,00	0,00	130 000,00	
06070107	EQUIPAMENTO DE INFORMÁTICA	18 000,00	0,00	7 500,00	0,00	10 500,00	
06070108	SOFTWARE INFORMÁTICO	17 000,00	16 000,00	9 000,00	0,00	24 000,00	
06070109	EQUIPAMENTO ADMINISTRATIVO	4 000,00	0,00	0,00	0,00	4 000,00	

Classificação económica		Dotações	Modificações orçamentais		Reposições	Dotações	
Código	Descrição	iniciais	Incrições/ /reforços	Diminuições/ /anulações	abatidas aos pagamentos	corrigidas	Observações
(1)	(2)	(3)	(4)	(5)	(6)	7=(3)+(4)-(5)+(6)	(8)
06070110	EQUIPAMENTO BÁSICO	200 000,00	300 000,00	227 300,00	0,00	272 700,00	
0607011002	OUTRO	200 000,00	300 000,00	227 300,00	0,00	272 700,00	
06070111	FERRAMENTAS E UTENSÍLIOS	10 000,00	0,00	0,00	0,00	10 000,00	
06070115	OUTROS INVESTIMENTOS	6 340 000,00	575 000,00	5 540 000,00	0,00	1 375 000,00	
0607011501	FUNDO MUNICIPAL DE URBANIZAÇÃO	6 340 000,00	575 000,00	5 540 000,00	0,00	1 375 000,00	
060703	BENS DE DOMÍNIO PÚBLICO	10 026 000,00	1 061 100,00	6 265 100,00	0,00	4 822 000,00	
06070303	OUTRAS CONSTRUÇÕES E INFRAESTRUTURAS	10 026 000,00	1 061 100,00	6 265 100,00	0,00	4 822 000,00	
0607030301	VIADUTOS, ARRUAMENTOS E OBRAS COMPLEMENT	6 838 300,00	755 300,00	4 474 300,00	0,00	3 119 300,00	
0607030305	PARQUES E JARDINS	0,00	0,00	0,00	0,00	0,00	
0607030308	VIAÇÃO RURAL	1 327 700,00	210 000,00	737 500,00	0,00	800 200,00	
0607030312	CEMITÉRIOS	0,00	0,00	0,00	0,00	0,00	
0607030313	OUTROS	1 860 000,00	95 800,00	1 053 300,00	0,00	902 500,00	
06070306	OUTROS BENS DO DOMÍNIO PÚBLICO	0,00	0,00	0,00	0,00	0,00	
0608	TRANSFERENCIAS DE CAPITAL	0,00	0,00	0,00	0,00	0,00	
060801	SOCIEDADES E QUASE SOCIEDADES NÃO FINANC	0,00	0,00	0,00	0,00	0,00	
06080101	PÚBLICAS	0,00	0,00	0,00	0,00	0,00	
0608010101	EMPRESAS PÚBLICAS MUNICIPAIS E INTERMUNI	0,00	0,00	0,00	0,00	0,00	
0608010102	OUTRAS	0,00	0,00	0,00	0,00	0,00	
060805	ADMINISTRAÇÃO LOCAL	0,00	0,00	0,00	0,00	0,00	
06080501	CONTINENTE	0,00	0,00	0,00	0,00	0,00	
0608050102	FREGUESIAS	0,00	0,00	0,00	0,00	0,00	
060805010201	OBRAS E MELHORAMENTOS NAS FREGUESIAS	0,00	0,00	0,00	0,00	0,00	
060805010202	OBRAS E MELHORAM.FREGUESIAS P/DELEG.COMP	0,00	0,00	0,00	0,00	0,00	
0608050104	ASSOCIAÇÕES DE MUNICIPIOS	0,00	0,00	0,00	0,00	0,00	
0609	ACTIVOS FINANCEIROS	0,00	0,00	0,00	0,00	0,00	
060907	ACÇÕES E OUTRAS PARTICIPAÇÕES	0,00	0,00	0,00	0,00	0,00	
06090701	SOCIEDADES E QUASE SOCIED.NÃO FINAN.PRIV	0,00	0,00	0,00	0,00	0,00	
0609070101	AQUISIÇÃO DE ACÇÕES DO TEATRO CIRCO, S.A	0,00	0,00	0,00	0,00	0,00	
060909	OUTROS ACTIVOS FINANCEIROS	0,00	0,00	0,00	0,00	0,00	
06090901	SOCIEDADES E QUASE SOCIED.NÃO FINANC.PRI	0,00	0,00	0,00	0,00	0,00	
0609090101	EMPRESAS PARTICIPADAS PELA CÂMARA	0,00	0,00	0,00	0,00	0,00	
0609090102	EMPRÉSTIMO REEMBOLSÁVEL À ESCOLA PROF.BR	0,00	0,00	0,00	0,00	0,00	
0610	PASSIVOS FINANCEIROS	0,00	0,00	0,00	0,00	0,00	
061005	Emprestimos de curto prazo	0,00	0,00	0,00	0,00	0,00	
061006	EMPRÉSTIMOS A MÉDIO E LONGO PRAZOS	0,00	0,00	0,00	0,00	0,00	
06100603	SOCIEDADES FINANCEIRAS-BANCOS E OUTRAS I	0,00	0,00	0,00	0,00	0,00	
0610060301	OBRIGAÇÕES	0,00	0,00	0,00	0,00	0,00	
0610060302	OUTROS	0,00	0,00	0,00	0,00	0,00	
07	PROTECCAO CIVIL	2 268 500,00	127 625,00	313 100,00	0,00	2 083 025,00	
0701	DESPESAS COM O PESSOAL	1 900 500,00	73 500,00	182 750,00	0,00	1 791 250,00	
070101	REMUNERAÇÕES CERTAS E PERMANENTES	1 227 000,00	19 900,00	32 700,00	0,00	1 214 200,00	
07010104	PESSOAL DOS QUADROS-REG.CONTRATO IND.TRA	936 000,00	11 500,00	27 700,00	0,00	919 800,00	
0701010401	Pessoal em funções	914 000,00	11 500,00	27 500,00	0,00	898 000,00	
0701010402	Alterações obrigatórias posicion.remuner	0,00	0,00	0,00	0,00	0,00	
0701010403	Alterações facultativas posicion.remuner	0,00	0,00	0,00	0,00	0,00	
0701010404	Recrutamento pessoal-novos postos trabal	22 000,00	0,00	200,00	0,00	21 800,00	
07010105	Pessoal além dos quadros	0,00	0,00	0,00	0,00	0,00	
07010106	PESSOAL CONTRATADO A TERMO	0,00	0,00	0,00	0,00	0,00	
0701010601	Pessoal em funções	0,00	0,00	0,00	0,00	0,00	
0701010602	Alterações obrigatórias posicion.remuner	0,00	0,00	0,00	0,00	0,00	
0701010603	Alterações facultativas posicion.remuner	0,00	0,00	0,00	0,00	0,00	
0701010604	Recrutamento pessoal-novos postos trabal	0,00	0,00	0,00	0,00	0,00	
07010107	PESSOAL EM REGIME DE TAREFA OU AVENÇA	0,00	0,00	0,00	0,00	0,00	
07010108	PESSOAL AGUARDANDO APOSENTAÇÃO	22 000,00	8 400,00	0,00	0,00	30 400,00	
07010109	PESSOAL EM QUALQUER OUTRA SITUAÇÃO	0,00	0,00	0,00	0,00	0,00	
07010111	REPRESENTAÇÃO	4 000,00	0,00	3 000,00	0,00	1 000,00	
07010113	SUBSÍDIO DE REFEIÇÃO	100 000,00	0,00	0,00	0,00	100 000,00	
07010114	SUBSÍDIO DE FÉRIAS E DE NATAL	162 000,00	0,00	0,00	0,00	162 000,00	
07010115	REMUNERAÇÕES POR DOENÇA E MATERNIDADE/PA	3 000,00	0,00	2 000,00	0,00	1 000,00	
070102	ABONOS VARIÁVEIS OU EVENTUAIS	282 000,00	1 600,00	75 000,00	0,00	208 600,00	

Classificação económica		Dotações	Modificações orçamentais		Reposições	Dotações	
Código	Descrição	iniciais	Incrições/ /reforços	Diminuições/ /anulações	abatidas aos pagamentos	corrigidas	Observações
(1)	(2)	(3)	(4)	(5)	(6)	7=(3)+(4)-(5)+(6)	(8)
07010202	HORAS EXTRAORDINÁRIAS	3 000,00	300,00	2 000,00	0,00	1 300,00	
07010203	ALIMENTO E ALOJAMENTO	0,00	0,00	0,00	0,00	0,00	
07010204	AJUDAS DE CUSTO	4 000,00	0,00	3 000,00	0,00	1 000,00	
07010205	ABONO PARA FALHAS	0,00	0,00	0,00	0,00	0,00	
07010210	SUBSÍDIO DE TRABALHO NOCTURNO	0,00	0,00	0,00	0,00	0,00	
07010211	SUBSÍDIO DE TURNO	275 000,00	1 300,00	70 000,00	0,00	206 300,00	
07010212	INDEMNIZAÇÕES POR CESSAÇÃO DE FUNÇÕES	0,00	0,00	0,00	0,00	0,00	
07010213	OUTROS SUPLEMENTOS E PRÉMIOS	0,00	0,00	0,00	0,00	0,00	
0701021301	Prémios de desempenho	0,00	0,00	0,00	0,00	0,00	
0701021302	Outros	0,00	0,00	0,00	0,00	0,00	
07010214	OUTROS ABONOS EM NUMERÁRIO OU ESPÉCIE	0,00	0,00	0,00	0,00	0,00	
070103	SEGURANÇA SOCIAL	391 500,00	52 000,00	75 050,00	0,00	368 450,00	
07010301	ENCARGOS COM A SAÚDE	0,00	0,00	0,00	0,00	0,00	
07010302	OUTROS ENCARGOS COM A SAÚDE	16 500,00	1 400,00	1 500,00	0,00	16 400,00	
07010303	SUBSÍDIO FAMILIAR A CRIANÇAS E JOVENS	30 000,00	0,00	10 000,00	0,00	20 000,00	
07010304	OUTRAS PRESTAÇÕES FAMILIARES	0,00	0,00	0,00	0,00	0,00	
07010305	CONTRIBUIÇÕES PARA A SEGURANÇA SOCIAL	300 000,00	31 500,00	30 000,00	0,00	301 500,00	
0701030501	ASSISTÊNCIA NA DOENÇA FUNC.PÚBLICOS-ADSE	0,00	0,00	0,00	0,00	0,00	
0701030502	SEGURANÇA SOCIAL DO PESSOAL EM RCTFP	300 000,00	31 500,00	30 000,00	0,00	301 500,00	
070103050201	Caixa Geral de Aposentações	240 000,00	31 500,00	15 000,00	0,00	256 500,00	
070103050202	Segurança social - Regime geral	60 000,00	0,00	15 000,00	0,00	45 000,00	
0701030503	Outros	0,00	0,00	0,00	0,00	0,00	
07010306	ACIDENTES EM SERVIÇO E DOENÇAS PROFISSIO	40 000,00	17 600,00	30 000,00	0,00	27 600,00	
07010308	OUTRAS PENSÕES	0,00	0,00	0,00	0,00	0,00	
07010309	SEGUROS	2 000,00	0,00	1 550,00	0,00	450,00	
0701030901	Seguros acidentes trabalho/doenças prof.	2 000,00	0,00	1 550,00	0,00	450,00	
0701030902	Seguros de saúde	0,00	0,00	0,00	0,00	0,00	
07010310	OUTRAS DESPESAS DE SEGURANÇA SOCIAL	3 000,00	1 500,00	2 000,00	0,00	2 500,00	
0701031001	Eventualidade Maternid.paternid. adopção	3 000,00	1 500,00	2 000,00	0,00	2 500,00	
0701031099	Outras despesas de segurança social	0,00	0,00	0,00	0,00	0,00	
0702	AQUISICAO DE BENS E SERVICOS	147 000,00	29 625,00	22 750,00	0,00	153 875,00	
070201	AQUISIÇÃO DE BENS	119 000,00	15 350,00	16 350,00	0,00	118 000,00	
07020101	MATÉRIAS PRIMAS E SUBSIDIÁRIAS	0,00	0,00	0,00	0,00	0,00	
07020102	COMBUSTIVEIS E LUBRIFICANTES	34 000,00	1 800,00	1 500,00	0,00	34 300,00	
0702010201	GASOLINA	1 500,00	0,00	500,00	0,00	1 000,00	
0702010202	GASÓLEO	31 000,00	200,00	1 000,00	0,00	30 200,00	
0702010299	OUTROS	1 500,00	1 600,00	0,00	0,00	3 100,00	
07020103	MUNIÇÕES, EXPLOSIVOS E ARTIFÍCIOS	0,00	0,00	0,00	0,00	0,00	
07020104	LIMPEZA E HIGIÉNE	15 000,00	0,00	0,00	0,00	15 000,00	
07020105	ALIMENTAÇÃO - REFEIÇÕES CONFECCIONADAS	0,00	0,00	0,00	0,00	0,00	
07020106	ALIMENTAÇÃO - GÉNEROS PARA CONFECCIONAR	0,00	0,00	0,00	0,00	0,00	
07020107	VESTUÁRIO E ARTIGOS PESSOAIS	39 000,00	1 000,00	6 750,00	0,00	33 250,00	
07020108	MATERIAL DE ESCRITÓRIO	200,00	150,00	100,00	0,00	250,00	
07020109	PRODUTOS QUIMICOS E FARMACEUTICOS	800,00	500,00	200,00	0,00	1 100,00	
07020110	PRODUTOS VENDIDOS NAS FARMÁCIAS	0,00	0,00	0,00	0,00	0,00	
07020111	MATERIAL DE CONSUMO CLINICO	15 000,00	1 800,00	5 000,00	0,00	11 800,00	
07020112	MATERIAL DE TRANSPORTE-PEÇAS	0,00	0,00	0,00	0,00	0,00	
07020114	OUTRO MATERIAL - PEÇAS	2 000,00	2 000,00	0,00	0,00	4 000,00	
07020115	PRÉMIOS, CONDECORAÇÕES E OFERTAS	0,00	0,00	0,00	0,00	0,00	
07020116	MERCADORIAS PARA VENDA	0,00	0,00	0,00	0,00	0,00	
0702011603	OUTRAS	0,00	0,00	0,00	0,00	0,00	
07020117	FERRAMENTAS E UTENSÍLIOS	1 000,00	500,00	800,00	0,00	700,00	
07020118	LIVROS E DOCUMENTAÇÃO TÉCNICA	0,00	0,00	0,00	0,00	0,00	
07020119	ARTIGOS HONORÍFICOS E DE DECORAÇÃO	0,00	0,00	0,00	0,00	0,00	
07020120	MATERIAL DE EDUCAÇÃO, CULTURA E RECREIO	0,00	0,00	0,00	0,00	0,00	
07020121	OUTROS BENS	12 000,00	7 600,00	2 000,00	0,00	17 600,00	
070202	AQUISIÇÃO DE SERVIÇOS	28 000,00	14 275,00	6 400,00	0,00	35 875,00	
07020201	ENCARGOS DE INSTALAÇÕES	0,00	0,00	0,00	0,00	0,00	
07020202	LIMPEZA E HIGIÉNE	0,00	0,00	0,00	0,00	0,00	
07020203	CONSERVAÇÃO DE BENS	3 000,00	3 000,00	0,00	0,00	6 000,00	

Classificação económica		Dotações	Modificações orçamentais		Reposições	Dotações	
Código	Descrição	iniciais	Incrições/ /reforços	Diminuições/ /anulações	abatidas aos pagamentos	corrigidas	Observações
(1)	(2)	(3)	(4)	(5)	(6)	7=(3)+(4)-(5)+(6)	(8)
07020208	LOCAÇÃO DE OUTROS BENS	0,00	0,00	0,00	0,00	0,00	
07020209	COMUNICAÇÕES	1 000,00	1 150,00	0,00	0,00	2 150,00	
07020210	TRANSPORTES	0,00	2 000,00	1 500,00	0,00	500,00	
07020211	REPRESENTAÇÃO DOS SERVIÇOS	0,00	0,00	0,00	0,00	0,00	
07020212	SEGUROS	13 000,00	6 800,00	0,00	0,00	19 800,00	
07020213	DESLOCAÇÕES E ESTADAS	1 000,00	0,00	900,00	0,00	100,00	
07020214	ESTUDOS, PARECERES, PROJECTOS E CONSULTA	0,00	0,00	0,00	0,00	0,00	
07020215	FORMAÇÃO	1 000,00	1 325,00	1 000,00	0,00	1 325,00	
07020216	SEMINÁRIOS, EXPOSIÇÕES E SIMILARES	0,00	0,00	0,00	0,00	0,00	
07020217	PUBLICIDADE	0,00	0,00	0,00	0,00	0,00	
07020218	VIGILÂNCIA E SEGURANÇA	0,00	0,00	0,00	0,00	0,00	
07020219	ASSISTÊNCIA TÉCNICA	0,00	0,00	0,00	0,00	0,00	
07020220	OUTROS TRABALHOS ESPECIALIZADOS	3 000,00	0,00	0,00	0,00	3 000,00	
07020222	SERVIÇOS DE SAÚDE	0,00	0,00	0,00	0,00	0,00	
07020224	ENCARGOS DE COBRANÇA DE RECEITAS	0,00	0,00	0,00	0,00	0,00	
07020225	OUTROS SERVIÇOS	6 000,00	0,00	3 000,00	0,00	3 000,00	
0703	JUROS E OUTROS ENCARGOS	0,00	0,00	0,00	0,00	0,00	
070301	JUROS DA DÍVIDA PÚBLICA	0,00	0,00	0,00	0,00	0,00	
07030103	SOCIEDADES FINANCEIRAS-BANCOS E OUTRAS I	0,00	0,00	0,00	0,00	0,00	
0703010301	EMPRÉSTIMOS DE CURTO PRAZO	0,00	0,00	0,00	0,00	0,00	
0703010302	EMPRÉSTIMOS DE MÉDIO E LONGO PRAZOS	0,00	0,00	0,00	0,00	0,00	
070306	OUTROS ENCARGOS FINANCEIROS	0,00	0,00	0,00	0,00	0,00	
07030601	OUTROS ENCARGOS FINANCEIROS	0,00	0,00	0,00	0,00	0,00	
0704	TRANSFERENCIAS CORRENTES	0,00	10 000,00	6 600,00	0,00	3 400,00	
070403	ADMINISTRAÇÃO CENTRAL	0,00	0,00	0,00	0,00	0,00	
07040301	ESTADO	0,00	0,00	0,00	0,00	0,00	
0704030101	ENCARGOS C/MANUTENÇÃO DA CADEIA	0,00	0,00	0,00	0,00	0,00	
070405	ADMINISTRAÇÃO LOCAL	0,00	0,00	0,00	0,00	0,00	
070407	INSTITUIÇÕES SEM FINS LUCRATIVOS	0,00	0,00	0,00	0,00	0,00	
07040701	INSTITUIÇÕES SEM FINS LUCRATIVOS	0,00	0,00	0,00	0,00	0,00	
070408	FAMÍLIAS	0,00	10 000,00	6 600,00	0,00	3 400,00	
07040802	OUTRAS	0,00	10 000,00	6 600,00	0,00	3 400,00	
0704080201	PRÉMIOS C.M.B.	0,00	0,00	0,00	0,00	0,00	
0704080209	OUTROS	0,00	10 000,00	6 600,00	0,00	3 400,00	
0705	SUBSÍDIOS	0,00	0,00	0,00	0,00	0,00	
070501	SOCIEDADES E QUASE-SOCIEDADES NÃO FINANC	0,00	0,00	0,00	0,00	0,00	
07050101	PÚBLICAS	0,00	0,00	0,00	0,00	0,00	
0706	OUTRAS DESPESAS CORRENTES	2 000,00	9 500,00	1 000,00	0,00	10 500,00	
070602	DIVERSAS	2 000,00	9 500,00	1 000,00	0,00	10 500,00	
07060201	IMPOSTOS E TAXAS	0,00	0,00	0,00	0,00	0,00	
07060203	OUTRAS	2 000,00	9 500,00	1 000,00	0,00	10 500,00	
0706020301	OUTRAS RESTITUIÇÕES	0,00	0,00	0,00	0,00	0,00	
0706020302	IVA PAGO	0,00	0,00	0,00	0,00	0,00	
0706020304	SERVIÇOS BANCÁRIOS	0,00	0,00	0,00	0,00	0,00	
0706020305	OUTRAS	2 000,00	9 500,00	1 000,00	0,00	10 500,00	
070602030501	ACTIVIDADES CULTURAIS	0,00	0,00	0,00	0,00	0,00	
070602030502	MANIFESTAÇÕES CULTURAIS E DESPORTIVAS	0,00	0,00	0,00	0,00	0,00	
070602030503	FESTAS E ESPECTÁCULOS POPULARES	0,00	0,00	0,00	0,00	0,00	
070602030505	COMISSÕES - IMV	0,00	0,00	0,00	0,00	0,00	
070602030509	DIVERSOS	2 000,00	9 500,00	1 000,00	0,00	10 500,00	
0707	AQUISIÇÃO DE BENS DE CAPITAL	219 000,00	5 000,00	100 000,00	0,00	124 000,00	
070701	INVESTIMENTOS	219 000,00	5 000,00	100 000,00	0,00	124 000,00	
07070103	EDIFÍCIOS	0,00	0,00	0,00	0,00	0,00	
0707010301	INSTALAÇÕES DE SERVIÇOS	0,00	0,00	0,00	0,00	0,00	
0707010302	INSTALAÇÕES DESPORTIVAS E RECREATIVAS	0,00	0,00	0,00	0,00	0,00	
0707010303	MERCADOS E INSTALAÇÕES DE FISCALIZAÇÃO S	0,00	0,00	0,00	0,00	0,00	
0707010304	CRECHES	0,00	0,00	0,00	0,00	0,00	
0707010305	ESCOLAS	0,00	0,00	0,00	0,00	0,00	
0707010307	OUTROS	0,00	0,00	0,00	0,00	0,00	
07070104	CONSTRUÇÕES DIVERSAS	0,00	0,00	0,00	0,00	0,00	

Classificação económica		Dotações	Modificações orçamentais		Reposições	Dotações	
Código	Descrição	iniciais	Incrições/ /reforços	Diminuições/ /anulações	abatidas aos pagamentos	corrigidas	Observações
(1)	(2)	(3)	(4)	(5)	(6)	7=(3)+(4)-(5)+(6)	(8)
0707010404	ILUMINAÇÃO PÚBLICA	0,00	0,00	0,00	0,00	0,00	
0707010405	PARQUES E JARDINS	0,00	0,00	0,00	0,00	0,00	
0707010406	INSTALAÇÕES DESPORTIVAS E RECREATIVAS	0,00	0,00	0,00	0,00	0,00	
0707010409	SINALIZAÇÃO E TRÂNSITO	0,00	0,00	0,00	0,00	0,00	
0707010412	CEMITÉRIOS	0,00	0,00	0,00	0,00	0,00	
0707010413	OUTROS	0,00	0,00	0,00	0,00	0,00	
07070106	MATERIAL DE TRANSPORTE	200 000,00	0,00	100 000,00	0,00	100 000,00	
0707010602	OUTRO	200 000,00	0,00	100 000,00	0,00	100 000,00	
07070107	EQUIPAMENTO DE INFORMÁTICA	1 500,00	0,00	0,00	0,00	1 500,00	
07070108	SOFTWARE INFORMÁTICO	500,00	0,00	0,00	0,00	500,00	
07070109	EQUIPAMENTO ADMINISTRATIVO	1 000,00	500,00	0,00	0,00	1 500,00	
07070110	EQUIPAMENTO BÁSICO	15 000,00	4 500,00	0,00	0,00	19 500,00	
0707011002	OUTRO	15 000,00	4 500,00	0,00	0,00	19 500,00	
07070111	FERRAMENTAS E UTENSÍLIOS	1 000,00	0,00	0,00	0,00	1 000,00	
07070115	OUTROS INVESTIMENTOS	0,00	0,00	0,00	0,00	0,00	
0707011501	FUNDO MUNICIPAL DE URBANIZAÇÃO	0,00	0,00	0,00	0,00	0,00	
070703	BENS DE DOMÍNIO PÚBLICO	0,00	0,00	0,00	0,00	0,00	
07070303	OUTRAS CONSTRUÇÕES E INFRAESTRUTURAS	0,00	0,00	0,00	0,00	0,00	
0707030301	VIADUTOS, ARRUAMENTOS E OBRAS COMPLEMENT	0,00	0,00	0,00	0,00	0,00	
0707030305	PARQUES E JARDINS	0,00	0,00	0,00	0,00	0,00	
0707030308	VIAÇÃO RURAL	0,00	0,00	0,00	0,00	0,00	
0707030312	CEMITÉRIOS	0,00	0,00	0,00	0,00	0,00	
0707030313	OUTROS	0,00	0,00	0,00	0,00	0,00	
07070306	OUTROS BENS DO DOMÍNIO PÚBLICO	0,00	0,00	0,00	0,00	0,00	
0708	TRANSFERENCIAS DE CAPITAL	0,00	0,00	0,00	0,00	0,00	
070801	SOCIEDADES E QUASE SOCIEDADES NÃO FINANC	0,00	0,00	0,00	0,00	0,00	
07080101	PÚBLICAS	0,00	0,00	0,00	0,00	0,00	
0708010101	EMPRESAS PÚBLICAS MUNICIPAIS E INTERMUNI	0,00	0,00	0,00	0,00	0,00	
0708010102	OUTRAS	0,00	0,00	0,00	0,00	0,00	
070805	ADMINISTRAÇÃO LOCAL	0,00	0,00	0,00	0,00	0,00	
07080501	CONTINENTE	0,00	0,00	0,00	0,00	0,00	
0708050102	FREGUESIAS	0,00	0,00	0,00	0,00	0,00	
070805010201	OBRAS E MELHORAMENTOS NAS FREGUESIAS	0,00	0,00	0,00	0,00	0,00	
070805010202	OBRAS E MELHORAM.FREGUESIAS P/DELEG.COMP	0,00	0,00	0,00	0,00	0,00	
0708050104	ASSOCIAÇÕES DE MUNICIPIOS	0,00	0,00	0,00	0,00	0,00	
0709	ACTIVOS FINANCEIROS	0,00	0,00	0,00	0,00	0,00	
070907	ACÇÕES E OUTRAS PARTICIPAÇÕES	0,00	0,00	0,00	0,00	0,00	
07090701	SOCIEDADES E QUASE SOCIED.NÃO FINAN.PRIV	0,00	0,00	0,00	0,00	0,00	
0709070101	AQUISIÇÃO DE ACÇÕES DO TEATRO CIRCO, S.A	0,00	0,00	0,00	0,00	0,00	
070909	OUTROS ACTIVOS FINANCEIROS	0,00	0,00	0,00	0,00	0,00	
07090901	SOCIEDADES E QUASE SOCIED.NÃO FINANC.PRI	0,00	0,00	0,00	0,00	0,00	
0709090101	EMPRESAS PARTICIPADAS PELA CÂMARA	0,00	0,00	0,00	0,00	0,00	
0709090102	EMPRÉSTIMO REEMBOLSÁVEL À ESCOLA PROF.BR	0,00	0,00	0,00	0,00	0,00	
0710	PASSIVOS FINANCEIROS	0,00	0,00	0,00	0,00	0,00	
071005	Emprestimos de curto prazo	0,00	0,00	0,00	0,00	0,00	
071006	EMPRÉSTIMOS A MÉDIO E LONGO PRAZOS	0,00	0,00	0,00	0,00	0,00	
07100603	SOCIEDADES FINANCEIRAS-BANCOS E OUTRAS I	0,00	0,00	0,00	0,00	0,00	
0710060301	OBRIGAÇÕES	0,00	0,00	0,00	0,00	0,00	
0710060302	OUTROS	0,00	0,00	0,00	0,00	0,00	
08	ASSEMBLEIA MUNICIPAL	80 000,00	0,00	10 000,00	0,00	70 000,00	
0801	DESPESAS COM O PESSOAL	73 000,00	0,00	10 000,00	0,00	63 000,00	
080101	REMUNERAÇÕES CERTAS E PERMANENTES	0,00	0,00	0,00	0,00	0,00	
08010104	PESSOAL DOS QUADROS-REG.CONTRATO IND.TRA	0,00	0,00	0,00	0,00	0,00	
08010106	PESSOAL CONTRATADO A TERMO	0,00	0,00	0,00	0,00	0,00	
08010107	PESSOAL EM REGIME DE TAREFA OU AVENÇA	0,00	0,00	0,00	0,00	0,00	
08010108	PESSOAL AGUARDANDO APOSENTAÇÃO	0,00	0,00	0,00	0,00	0,00	
08010109	PESSOAL EM QUALQUER OUTRA SITUAÇÃO	0,00	0,00	0,00	0,00	0,00	
08010111	REPRESENTAÇÃO	0,00	0,00	0,00	0,00	0,00	
08010115	REMUNERAÇÕES POR DOENÇA E MATERNIDADE/PA	0,00	0,00	0,00	0,00	0,00	
080102	ABONOS VARIÁVEIS OU EVENTUAIS	73 000,00	0,00	10 000,00	0,00	63 000,00	

Classificação económica		Dotações	Modificações orçamentais		Reposições	Dotações	
Código	Descrição	iniciais	Incrições/ /reforços	Diminuições/ /anulações	abatidas aos pagamentos	corrigidas	Observações
(1)	(2)	(3)	(4)	(5)	(6)	7=(3)+(4)-(5)+(6)	(8)
08010202	HORAS EXTRAORDINÁRIAS	0,00	0,00	0,00	0,00	0,00	
08010203	ALIMENTO E ALOJAMENTO	0,00	0,00	0,00	0,00	0,00	
08010204	AJUDAS DE CUSTO	0,00	0,00	0,00	0,00	0,00	
08010205	ABONO PARA FALHAS	0,00	0,00	0,00	0,00	0,00	
08010210	SUBSÍDIO DE TRABALHO NOCTURNO	0,00	0,00	0,00	0,00	0,00	
08010211	SUBSÍDIO DE TURNO	0,00	0,00	0,00	0,00	0,00	
08010212	INDEMNIZAÇÕES POR CESSAÇÃO DE FUNÇÕES	0,00	0,00	0,00	0,00	0,00	
08010213	OUTROS SUPLEMENTOS E PRÉMIOS	73 000,00	0,00	10 000,00	0,00	63 000,00	
0801021302	Outros	73 000,00	0,00	10 000,00	0,00	63 000,00	
08010214	OUTROS ABONOS EM NUMERÁRIO OU ESPÉCIE	0,00	0,00	0,00	0,00	0,00	
080103	SEGURANÇA SOCIAL	0,00	0,00	0,00	0,00	0,00	
08010301	ENCARGOS COM A SAÚDE	0,00	0,00	0,00	0,00	0,00	
08010302	OUTROS ENCARGOS COM A SAÚDE	0,00	0,00	0,00	0,00	0,00	
08010303	SUBSÍDIO FAMILIAR A CRIANÇAS E JOVENS	0,00	0,00	0,00	0,00	0,00	
08010304	OUTRAS PRESTAÇÕES FAMILIARES	0,00	0,00	0,00	0,00	0,00	
08010305	CONTRIBUIÇÕES PARA A SEGURANÇA SOCIAL	0,00	0,00	0,00	0,00	0,00	
0801030502	SEGURANÇA SOCIAL DO PESSOAL EM RCTFP	0,00	0,00	0,00	0,00	0,00	
08010306	ACIDENTES EM SERVIÇO E DOENÇAS PROFISSIO	0,00	0,00	0,00	0,00	0,00	
08010308	OUTRAS PENSÕES	0,00	0,00	0,00	0,00	0,00	
08010309	SEGUROS	0,00	0,00	0,00	0,00	0,00	
08010310	OUTRAS DESPESAS DE SEGURANÇA SOCIAL	0,00	0,00	0,00	0,00	0,00	
0802	AQUISICAO DE BENS E SERVICOS	7 000,00	0,00	0,00	0,00	7 000,00	
080201	AQUISIÇÃO DE BENS	2 000,00	0,00	0,00	0,00	2 000,00	
08020101	MATÉRIAS PRIMAS E SUBSIDIÁRIAS	0,00	0,00	0,00	0,00	0,00	
08020102	COMBUSTIVEIS E LUBRIFICANTES	0,00	0,00	0,00	0,00	0,00	
0802010201	GASOLINA	0,00	0,00	0,00	0,00	0,00	
0802010202	GASÓLEO	0,00	0,00	0,00	0,00	0,00	
0802010299	OUTROS	0,00	0,00	0,00	0,00	0,00	
08020103	MUNIÇÕES, EXPLOSIVOS E ARTIFÍCIOS	0,00	0,00	0,00	0,00	0,00	
08020104	LIMPEZA E HIGIÉNE	0,00	0,00	0,00	0,00	0,00	
08020105	ALIMENTAÇÃO - REFEIÇÕES CONFECCIONADAS	0,00	0,00	0,00	0,00	0,00	
08020106	ALIMENTAÇÃO - GÉNEROS PARA CONFECCIONAR	0,00	0,00	0,00	0,00	0,00	
08020107	VESTUÁRIO E ARTIGOS PESSOAIS	0,00	0,00	0,00	0,00	0,00	
08020108	MATERIAL DE ESCRITÓRIO	1 000,00	0,00	0,00	0,00	1 000,00	
08020109	PRODUTOS QUIMICOS E FARMACEUTICOS	0,00	0,00	0,00	0,00	0,00	
08020110	PRODUTOS VENDIDOS NAS FARMÁCIAS	0,00	0,00	0,00	0,00	0,00	
08020111	MATERIAL DE CONSUMO CLINICO	0,00	0,00	0,00	0,00	0,00	
08020112	MATERIAL DE TRANSPORTE-PEÇAS	0,00	0,00	0,00	0,00	0,00	
08020114	OUTRO MATERIAL - PEÇAS	0,00	0,00	0,00	0,00	0,00	
08020115	PRÉMIOS, CONDECORAÇÕES E OFERTAS	0,00	0,00	0,00	0,00	0,00	
08020116	MERCADORIAS PARA VENDA	0,00	0,00	0,00	0,00	0,00	
0802011603	OUTRAS	0,00	0,00	0,00	0,00	0,00	
08020117	FERRAMENTAS E UTENSÍLIOS	0,00	0,00	0,00	0,00	0,00	
08020118	LIVROS E DOCUMENTAÇÃO TÉCNICA	0,00	0,00	0,00	0,00	0,00	
08020119	ARTIGOS HONORÍFICOS E DE DECORAÇÃO	0,00	0,00	0,00	0,00	0,00	
08020120	MATERIAL DE EDUCAÇÃO, CULTURA E RECREIO	0,00	0,00	0,00	0,00	0,00	
08020121	OUTROS BENS	1 000,00	0,00	0,00	0,00	1 000,00	
080202	AQUISIÇÃO DE SERVIÇOS	5 000,00	0,00	0,00	0,00	5 000,00	
08020201	ENCARGOS DE INSTALAÇÕES	0,00	0,00	0,00	0,00	0,00	
08020202	LIMPEZA E HIGIÉNE	0,00	0,00	0,00	0,00	0,00	
08020203	CONSERVAÇÃO DE BENS	0,00	0,00	0,00	0,00	0,00	
08020208	LOCAÇÃO DE OUTROS BENS	0,00	0,00	0,00	0,00	0,00	
08020209	COMUNICAÇÕES	0,00	0,00	0,00	0,00	0,00	
08020210	TRANSPORTES	1 000,00	0,00	0,00	0,00	1 000,00	
08020211	REPRESENTAÇÃO DOS SERVIÇOS	1 000,00	0,00	0,00	0,00	1 000,00	
08020212	SEGUROS	1 000,00	0,00	0,00	0,00	1 000,00	
08020213	DESLOCAÇÕES E ESTADAS	1 000,00	0,00	0,00	0,00	1 000,00	
08020214	ESTUDOS, PARECERES, PROJECTOS E CONSULTA	0,00	0,00	0,00	0,00	0,00	
08020215	FORMAÇÃO	0,00	0,00	0,00	0,00	0,00	
08020216	SEMINÁRIOS, EXPOSIÇÕES E SIMILARES	0,00	0,00	0,00	0,00	0,00	

Classificação económica		Dotações	Modificações orçamentais		Reposições	Dotações	
Código	Descrição	iniciais	Incrições/ /reforços	Diminuições/ /anulações	abatidas aos pagamentos	corrigidas	Observações
(1)	(2)	(3)	(4)	(5)	(6)	7=(3)+(4)-(5)+(6)	(8)
08020217	PUBLICIDADE	0,00	0,00	0,00	0,00	0,00	
08020218	VIGILÂNCIA E SEGURANÇA	0,00	0,00	0,00	0,00	0,00	
08020219	ASSISTÊNCIA TÉCNICA	0,00	0,00	0,00	0,00	0,00	
08020220	OUTROS TRABALHOS ESPECIALIZADOS	0,00	0,00	0,00	0,00	0,00	
08020222	SERVIÇOS DE SAÚDE	0,00	0,00	0,00	0,00	0,00	
08020224	ENCARGOS DE COBRANÇA DE RECEITAS	0,00	0,00	0,00	0,00	0,00	
08020225	OUTROS SERVIÇOS	1 000,00	0,00	0,00	0,00	1 000,00	
0803	JUROS E OUTROS ENCARGOS	0,00	0,00	0,00	0,00	0,00	
080301	JUROS DA DÍVIDA PÚBLICA	0,00	0,00	0,00	0,00	0,00	
08030103	SOCIEDADES FINANCEIRAS-BANCOS E OUTRAS I	0,00	0,00	0,00	0,00	0,00	
0803010301	EMPRÉSTIMOS DE CURTO PRAZO	0,00	0,00	0,00	0,00	0,00	
0803010302	EMPRÉSTIMOS DE MÉDIO E LONGO PRAZOS	0,00	0,00	0,00	0,00	0,00	
080306	OUTROS ENCARGOS FINANCEIROS	0,00	0,00	0,00	0,00	0,00	
08030601	OUTROS ENCARGOS FINANCEIROS	0,00	0,00	0,00	0,00	0,00	
08040701	INSTITUIÇÕES SEM FINS LUCRATIVOS	0,00	0,00	0,00	0,00	0,00	
0805	SUBSÍDIOS	0,00	0,00	0,00	0,00	0,00	
080501	SOCIEDADES E QUASE-SOCIEDADES NÃO FINANC	0,00	0,00	0,00	0,00	0,00	
08050101	PÚBLICAS	0,00	0,00	0,00	0,00	0,00	
0806	OUTRAS DESPESAS CORRENTES	0,00	0,00	0,00	0,00	0,00	
080602	DIVERSAS	0,00	0,00	0,00	0,00	0,00	
08060201	IMPOSTOS E TAXAS	0,00	0,00	0,00	0,00	0,00	
08060203	OUTRAS	0,00	0,00	0,00	0,00	0,00	
0806020301	OUTRAS RESTITUIÇÕES	0,00	0,00	0,00	0,00	0,00	
0806020302	IVA PAGO	0,00	0,00	0,00	0,00	0,00	
0806020304	SERVIÇOS BANCÁRIOS	0,00	0,00	0,00	0,00	0,00	
0806020305	OUTRAS	0,00	0,00	0,00	0,00	0,00	
080602030501	ACTIVIDADES CULTURAIS	0,00	0,00	0,00	0,00	0,00	
080602030502	MANIFESTAÇÕES CULTURAIS E DESPORTIVAS	0,00	0,00	0,00	0,00	0,00	
080602030503	FESTAS E ESPECTÁCULOS POPULARES	0,00	0,00	0,00	0,00	0,00	
080602030505	COMISSÕES - IMV	0,00	0,00	0,00	0,00	0,00	
080602030509	DIVERSOS	0,00	0,00	0,00	0,00	0,00	
0807	AQUISIÇÃO DE BENS DE CAPITAL	0,00	0,00	0,00	0,00	0,00	
080701	INVESTIMENTOS	0,00	0,00	0,00	0,00	0,00	
08070103	EDIFÍCIOS	0,00	0,00	0,00	0,00	0,00	
0807010301	INSTALAÇÕES DE SERVIÇOS	0,00	0,00	0,00	0,00	0,00	
0807010302	INSTALAÇÕES DESPORTIVAS E RECREATIVAS	0,00	0,00	0,00	0,00	0,00	
0807010303	MERCADOS E INSTALAÇÕES DE FISCALIZAÇÃO S	0,00	0,00	0,00	0,00	0,00	
0807010304	CRECHES	0,00	0,00	0,00	0,00	0,00	
0807010305	ESCOLAS	0,00	0,00	0,00	0,00	0,00	
0807010307	OUTROS	0,00	0,00	0,00	0,00	0,00	
08070104	CONSTRUÇÕES DIVERSAS	0,00	0,00	0,00	0,00	0,00	
0807010404	ILUMINAÇÃO PÚBLICA	0,00	0,00	0,00	0,00	0,00	
0807010405	PARQUES E JARDINS	0,00	0,00	0,00	0,00	0,00	
0807010406	INSTALAÇÕES DESPORTIVAS E RECREATIVAS	0,00	0,00	0,00	0,00	0,00	
0807010409	SINALIZAÇÃO E TRÂNSITO	0,00	0,00	0,00	0,00	0,00	
0807010412	CEMITÉRIOS	0,00	0,00	0,00	0,00	0,00	
0807010413	OUTROS	0,00	0,00	0,00	0,00	0,00	
08070106	MATERIAL DE TRANSPORTE	0,00	0,00	0,00	0,00	0,00	
0807010602	OUTRO	0,00	0,00	0,00	0,00	0,00	
08070107	EQUIPAMENTO DE INFORMÁTICA	0,00	0,00	0,00	0,00	0,00	
08070108	SOFTWARE INFORMÁTICO	0,00	0,00	0,00	0,00	0,00	
08070109	EQUIPAMENTO ADMINISTRATIVO	0,00	0,00	0,00	0,00	0,00	
08070110	EQUIPAMENTO BÁSICO	0,00	0,00	0,00	0,00	0,00	
0807011002	OUTRO	0,00	0,00	0,00	0,00	0,00	
08070111	FERRAMENTAS E UTENSÍLIOS	0,00	0,00	0,00	0,00	0,00	
08070115	OUTROS INVESTIMENTOS	0,00	0,00	0,00	0,00	0,00	
0807011501	FUNDO MUNICIPAL DE URBANIZAÇÃO	0,00	0,00	0,00	0,00	0,00	
080703	BENS DE DOMÍNIO PÚBLICO	0,00	0,00	0,00	0,00	0,00	
08070303	OUTRAS CONSTRUÇÕES E INFRAESTRUTURAS	0,00	0,00	0,00	0,00	0,00	
0807030301	VIADUTOS, ARRUAMENTOS E OBRAS COMPLEMENT	0,00	0,00	0,00	0,00	0,00	

Classificação económica		Dotações	Modificações orçamentais		Reposições	Dotações	
Código	Descrição	iniciais	Incrições/ /reforços	Diminuições/ /anulações	abatidas aos pagamentos	corrigidas	Observações
(1)	(2)	(3)	(4)	(5)	(6)	7=(3)+(4)-(5)+(6)	(8)
0807030305	PARQUES E JARDINS	0,00	0,00	0,00	0,00	0,00	
0807030308	VIAÇÃO RURAL	0,00	0,00	0,00	0,00	0,00	
0807030312	CEMITÉRIOS	0,00	0,00	0,00	0,00	0,00	
0807030313	OUTROS	0,00	0,00	0,00	0,00	0,00	
08070306	OUTROS BENS DO DOMÍNIO PÚBLICO	0,00	0,00	0,00	0,00	0,00	
0808	TRANSFERENCIAS DE CAPITAL	0,00	0,00	0,00	0,00	0,00	
080801	SOCIEDADES E QUASE SOCIEDADES NÃO FINANC	0,00	0,00	0,00	0,00	0,00	
08080101	PÚBLICAS	0,00	0,00	0,00	0,00	0,00	
0808010101	EMPRESAS PÚBLICAS MUNICIPAIS E INTERMUNI	0,00	0,00	0,00	0,00	0,00	
0808010102	OUTRAS	0,00	0,00	0,00	0,00	0,00	
080805	ADMINISTRAÇÃO LOCAL	0,00	0,00	0,00	0,00	0,00	
08080501	CONTINENTE	0,00	0,00	0,00	0,00	0,00	
0808050102	FREGUESIAS	0,00	0,00	0,00	0,00	0,00	
080805010201	OBRAS E MELHORAMENTOS NAS FREGUESIAS	0,00	0,00	0,00	0,00	0,00	
080805010202	OBRAS E MELHORAM.FREGUESIAS P/DELEG.COMP	0,00	0,00	0,00	0,00	0,00	
0808050104	ASSOCIAÇÕES DE MUNICIPIOS	0,00	0,00	0,00	0,00	0,00	
0809	ACTIVOS FINANCEIROS	0,00	0,00	0,00	0,00	0,00	
080907	ACÇÕES E OUTRAS PARTICIPAÇÕES	0,00	0,00	0,00	0,00	0,00	
08090701	SOCIEDADES E QUASE SOCIED.NÃO FINAN.PRIV	0,00	0,00	0,00	0,00	0,00	
0809070101	AQUISIÇÃO DE ACÇÕES DO TEATRO CIRCO, S.A	0,00	0,00	0,00	0,00	0,00	
080909	OUTROS ACTIVOS FINANCEIROS	0,00	0,00	0,00	0,00	0,00	
08090901	SOCIEDADES E QUASE SOCIED.NÃO FINANC.PRI	0,00	0,00	0,00	0,00	0,00	
0809090101	EMPRESAS PARTICIPADAS PELA CÂMARA	0,00	0,00	0,00	0,00	0,00	
0809090102	EMPRÉSTIMO REEMBOLSÁVEL À ESCOLA PROF.BR	0,00	0,00	0,00	0,00	0,00	
0810	PASSIVOS FINANCEIROS	0,00	0,00	0,00	0,00	0,00	
081005	Emprestimos de curto prazo	0,00	0,00	0,00	0,00	0,00	
081006	EMPRÉSTIMOS A MÉDIO E LONGO PRAZOS	0,00	0,00	0,00	0,00	0,00	
08100603	SOCIEDADES FINANCEIRAS-BANCOS E OUTRAS I	0,00	0,00	0,00	0,00	0,00	
0810060301	OBRIGAÇÕES	0,00	0,00	0,00	0,00	0,00	
0810060302	OUTROS	0,00	0,00	0,00	0,00	0,00	
	Total.....	122 954 944,65	31 158 505,92	43 981 769,65	236 152,49	110 367 833,41	

Órgão executivo

Em____de_____de_____

Órgão deliberativo

Em____de_____de_____

ANEXO XII

MODIFICAÇÕES AO PLANO PLURIANUAL DE INVESTIMENTOS

8.3.2 - MODIFICAÇÕES AO DO PLANO PLURIANUAL DE INVESTIMENTOS

Ano **2014**

Município de Braga

(Unidade: €)

Objec-tivo	Classificação económica	Nº Projecto		Designação do programa e projecto/accção	Datas		2014		
					Início	Fim	Dotação inicial	Dotação Corrigida	Modificação (+/-)
1				**FUNÇÕES GERAIS**					
110				**SERVIÇOS GERAIS DE ADMINISTRAÇÃO PÚBLICA**					
111				ADMINISTRAÇÃO GERAL					
111001	25201070107	2014	1	Máquinas, equipamento e software	jan-14	dez-14	40.000,00	101.700,00	61.700,00
111001	25201070108	2014	1	Máquinas, equipamento e software	jan-14	dez-14	125.000,00	278.300,00	153.300,00
111001	25201070109	2014	1	Máquinas, equipamento e software	jan-14	dez-14	10.000,00	7.000,00	-3.000,00
111001	2520107011002	2014	1	Máquinas, equipamento e software	jan-14	dez-14	0,00	2.200,00	2.200,00
111001	25202070107	2014	1	Máquinas, equipamento e software	jan-14	dez-14	10.000,00	2.000,00	-8.000,00
111001	25202070108	2014	1	Máquinas, equipamento e software	jan-14	dez-14	10.000,00	1.200,00	-8.800,00
111001	25202070109	2014	1	Máquinas, equipamento e software	jan-14	dez-14	5.000,00	4.000,00	-1.000,00
111001	2520207011002	2014	1	Máquinas, equipamento e software	jan-14	dez-14	10.000,00	4.000,00	-6.000,00
111001	25203070107	2014	1	Máquinas, equipamento e software	jan-14	dez-14	100.000,00	34.000,00	-66.000,00
111001	25203070108	2014	1	Máquinas, equipamento e software	jan-14	dez-14	52.000,00	0,00	-52.000,00
111001	25203070109	2014	1	Máquinas, equipamento e software	jan-14	dez-14	5.000,00	31.000,00	26.000,00
111001	2520307011002	2014	1	Máquinas, equipamento e software	jan-14	dez-14	0,00	54.400,00	54.400,00
111001	25204070107	2014	1	Máquinas, equipamento e software	jan-14	dez-14	45.000,00	44.800,00	-200,00
111001	25204070108	2014	1	Máquinas, equipamento e software	jan-14	dez-14	48.000,00	3.000,00	-45.000,00
111001	25204070109	2014	1	Máquinas, equipamento e software	jan-14	dez-14	42.000,00	42.000,00	0,00
111001	2520407011002	2014	1	Máquinas, equipamento e software	jan-14	dez-14	16.000,00	16.000,00	0,00
111001	25205070107	2014	1	Máquinas, equipamento e software	jan-14	dez-14	4.000,00	5.000,00	1.000,00
111001	25205070108	2014	1	Máquinas, equipamento e software	jan-14	dez-14	26.000,00		
111001	25205070109	2014	1	Máquinas, equipamento e software	jan-14	dez-14	1.000,00	4.500,00	3.500,00
111001	2520507011002	2014	1	Máquinas, equipamento e software	jan-14	dez-14	40.000,00	30.000,00	-10.000,00
111001	25206070107	2014	1	Máquinas, equipamento e software	jan-14	dez-14	13.000,00	10.500,00	-2.500,00
111001	25206070108	2014	1	Máquinas, equipamento e software	jan-14	dez-14	8.000,00	24.000,00	16.000,00

Objec-tivo	Classificação económica	Nº Projecto		Designação do programa e projecto/accção	Datas		2014		
					Início	Fim	Dotação inicial	Dotação Corrigida	Modificação (+/-)
111001	25206070109	2014	1	Máquinas, equipamento e software	jan-14	dez-14	4.000,00	4.000,00	0,00
111001	2520607011002	2014	1	Máquinas, equipamento e software	jan-14	dez-14	200.000,00	176.400,00	-23.600,00
111002	25202070111	2014	2	AQUISIÇÃO DE MÁQUINAS,FERRAMENTAS E EQUI	jan-14	dez-14	3.000,00	3.000,00	0,00
111002	25203070111	2014	2	AQUISIÇÃO DE MÁQUINAS,FERRAMENTAS E EQUI	jan-14	dez-14	3.000,00	3.000,00	0,00
111002	25204070111	2014	2	AQUISIÇÃO DE MÁQUINAS,FERRAMENTAS E EQUI	jan-14	dez-14	5.000,00	5.000,00	0,00
111002	25205070111	2014	2	AQUISIÇÃO DE MÁQUINAS,FERRAMENTAS E EQUI	jan-14	dez-14	1.000,00	1.000,00	0,00
111002	25206070111	2014	2	AQUISIÇÃO DE MÁQUINAS,FERRAMENTAS E EQUI	jan-14	dez-14	10.000,00	10.000,00	0,00
111003	2520607010602	2014	3	MATERIAL DE TRANSPORTE	jan-14	dez-14	130.000,00	130.000,00	0,00
				SUBTOTAL 110			**966.000,00**	**1.032.000,00**	**66.000,00**
									0,00
120				**SEGURANÇA E ORDEM PÚBLICAS**					0,00
									0,00
121				PROTECÇÃO CIVIL E LUTA CONTRA INCÊNDIOS					0,00
121001	2520707010602	2014	4	MATERIAL DE TRANSPORTE	jan-14	dez-14	100.000,00	100.000,00	0,00
121002	25207070107	2014	5	MÁQUINAS, EQUIPAMENTO E SOFTWARE	jan-14	dez-14	1.500,00	1.500,00	0,00
121002	25207070108	2014	5	MÁQUINAS, EQUIPAMENTO E SOFTWARE	jan-14	dez-14	500,00	500,00	0,00
121002	25207070109	2014	5	MÁQUINAS, EQUIPAMENTO E SOFTWARE	jan-14	dez-14	1.000,00	1.500,00	500,00
121002	2520707011002	2014	5	MÁQUINAS, EQUIPAMENTO E SOFTWARE	jan-14	dez-14	15.000,00	19.500,00	4.500,00
121002	25207070111	2014	5	MÁQUINAS, EQUIPAMENTO E SOFTWARE	jan-14	dez-14	1.000,00	1.000,00	0,00
121003	2520607010301	2014	856	Construção Quartel Companhia Bombeiros S	jan-14	jan-00	160.000,00	67.600,00	-92.400,00
									0,00
122				POLICIA MUNICIPAL					0,00
122001	2520107011002	2014	6	EQUIPAMENTO BÁSICO	jan-14	dez-14	20.000,00	19.000,00	-1.000,00
122002	2520107010602	2014	7	Material de transporte	jan-14	dez-14	80.000,00	80.000,00	0,00
				SUBTOTAL 120			**379.000,00**	**290.600,00**	**-88.400,00**
									0,00
2				**FUNÇÕES SOCIAIS**					0,00
210				**EDUCAÇÃO**					0,00
									0,00
211				ENSINO NÃO SUPERIOR					0,00
211003	2520307011002	2014	9	AQUISIÇÃO DE MOBILIÁRIO ESCOLAR P/DIVERS	jan-14	dez-14	200.000,00	150.000,00	-50.000,00
211033	2520307010305	2014	10	CONSTRUÇÃO REQUALIFICAÇÃO EDIFICIOS ESC.	jan-14	dez-14	330.000,00	144.500,00	-185.500,00
211061	2520307010305	2009	743	REQUALIFICAÇÃO ESCOLA BÁSICA ANDRÉ SOARE	set-09	dez-14	2.002.000,00	2.851.500,00	849.500,00

Objec-tivo	Classificação económica	Nº Projecto		Designação do programa e projecto/accção	Datas		2014		
					Início	Fim	Dotação inicial	Dotação Corrigida	Modificação (+/-)
211062	2520307010305	2010	744	REQUALIFICAÇÃO ESCOLA BÁS.Francisco Sanc	jan-10	dez-14	3.502.000,00	4.021.500,00	519.500,00
211065	2520307010305	2011	878	Construção Centro Escolar do Gondizalves	jan-11	dez-14	60.000,00	60.000,00	0,00
				SUBTOTAL 210			**6.094.000,00**	**7.227.500,00**	**1.133.500,00**
									0,00
240				**HABITAÇÃO E SERVIÇOS COLECTIVOS**					0,00
									0,00
241				HABITAÇÃO					0,00
241004	2520607010301	2014	11	CONSTRUÇÃO CONSERVAÇÃO EDIFÍCIOS MUNICIP	jan-14	dez-14	50.000,00	235.550,00	185.550,00
241005	2520607010301	2012	17	Convento Pópulo-At.Municipal-Balcão Unic	jan-12	dez-14	276.000,00	554.400,00	278.400,00
									0,00
242				ORDENAMENTO DO TERRITÓRIO					0,00
242006	2520607030301	2013	14	ARRANJOS URBANÍSTICOS DIVERSOS	jan-13	dez-14	318.000,00	322.000,00	4.000,00
242007	2520607011501	2014	12	AQUISIÇÃO EXPROP.TERRENOS P/URBANIZAÇÃO	jan-14	dez-14	800.000,00	1.375.000,00	575.000,00
242008	2520607010413	2014	16	AQUISIÇÃO DE MOBILIÁRIO URBANO	jan-14	dez-14	60.000,00	36.500,00	-23.500,00
242010	2520607030301	2014	15	INFRAESTRUTURAS URBANÍSTICAS DIVERSAS	jan-14	dez-14	200.000,00	234.000,00	34.000,00
242031	2520607030301	2008	6	PROLONGAMENTO TÚNEL AVª LIBERDADE/REQ.UR	mai-08	mar-13	0,00	894.000,00	894.000,00
242034	2520607030301	2013	591	REMODELAÇÃO REQUALIFICAÇÃO REDES ILUMINA	jan-13	dez-13	0,00	55.000,00	55.000,00
242037	2520607030301	2010	2	Arranjo Paisagistico Parque Monte Picoto	jan-10	dez-14	731.000,00	814.300,00	83.300,00
242045	2520607030301	2011	753	Requal.Super.Avª Central/Rua Chãos	abr-11	dez-14	87.000,00	89.000,00	2.000,00
									0,00
246				PROTECÇÃO DO MEIO AMBIENTE E CONSERVAÇÃO					0,00
246001	2520607010405	2014	17	ARRANJO ZONAS VERDES E PARQUES	jan-14	dez-14	200.000,00	34.350,00	-165.650,00
246004	2520607010405	2014	18	CONSTRUÇÃO DE INFRAESTRUTURAS DE REGA	jan-14	dez-14	50.000,00	2.000,00	-48.000,00
246005	2520607011002	2014	27	VIATURAS,TRACTORES DE CORTE DE RELVA,ETC	jan-14	dez-14	300.000,00	59.300,00	-240.700,00
246012	2520607030313	2009	102	PLANO DE REABILITAÇÃO DO RIO ESTE	jan-09	dez-14	1.750.000,00	850.000,00	-900.000,00
246014	2520607030313	2014	351	CONSTRUÇÕES E MELHORAMENTOS-CEMITÉRIOS	jan-14	dez-14	80.000,00	14.800,00	-65.200,00
246015	2520607030313	2009	482	REQUALIF.MARGEM ESQ.RIO CAVADO-1ª FASE	abr-09	dez-14	50.000,00	8.700,00	-41.300,00
246019	2520607030313	2014	881	PROLONGAMENTO DA MARGINAL DO RIO ESTE	jan-14	dez-14	159.000,00	9.000,00	-150.000,00
246020	2520607030313	2014	882	CONSERVAÇÃO E RESTAURO DAS "SETE FONTES"	jan-14	dez-14	60.000,00	20.000,00	-40.000,00
				SUBTOTAL 240			**5.171.000,00**	**5.607.900,00**	**436.900,00**
									0,00
250				**SERVIÇOS CULTURAIS,RECREATIVOS E RELIGIO**					0,00
									0,00
251				CULTURA					0,00

Objec-tivo	Classificação económica	Nº Projecto		Designação do programa e projecto/accção	Datas		2014		
					Início	Fim	Dotação inicial	Dotação Corrigida	Modificação (+/-)
251007	2520407010307	2014	27	MUSEALIZAÇÃO RUÍNAS ROMANAS DA CIVIDADE-	jan-14	dez-14	85.000,00	85.000,00	0,00
251017	2520407010307	2014	879	MUSEALIZAÇÃO E ESTRUTURAS DIVULG. DA DOM	jan-14	dez-14	20.000,00	20.000,00	0,00
									0,00
252				DESPORTO,RECREIO E LAZER					0,00
252013	2520307010406	2014	57	CONSTRUÇÃO DE PARQUES INFANTIS	jan-14	dez-14	75.000,00	75.000,00	0,00
252014	2520307010302	2001	38	PARQUE URBANO NORTE (RADICODROMO ZONAS	nov-01	dez-14	530.000,00	530.000,00	0,00
252019	2520307010406	2008	60	EST. 1.ºMAIO-OBRAS DE RECUPERAÇÃO ESTRUT	jan-08	dez-14	160.000,00	159.600,00	-400,00
252027	2520307010302	2014	486	CONSTRUÇÃO MANUTENÇÃO EQUIP.DESPORTIVOS	jan-14	dez-14	100.000,00	101.800,00	1.800,00
252033	2520307010406	2010	756	Construção Campo Tiro Braga-Clube Caçado	jan-10	dez-14	1.226.000,00	766.800,00	-459.200,00
252035	2520307010307	2011	882	REABILITAÇÃO ANTIGO PRÉDIO GNR-CEJ 2012	set-11	dez-14	7.000,00	7.000,00	0,00
252036	2520307010307	2014	883	REQUALIFICAÇÃO DO POLIDESPORTIVO S JOSE/	jan-14	dez-14	160.000,00	10.000,00	-150.000,00
252037	2520307010307	2014	884	REABILITAÇÃO DO EIXO DESPORTIVO DA RODOV	jan-14	dez-14	10.000,00	10.000,00	0,00
252038	2520307010307	2014	885	ULTILIZAÇÃO EFICIÊNCIA ENERGÉTICA PISCIN	jan-14	dez-14	438.000,00	438.000,00	0,00
				SUBTOTAL 250			**2.811.000,00**	**2.203.200,00**	**-607.800,00**
									0,00
3				**FUNÇÕES ECONÓMICAS**					0,00
330				**TRANSPORTES E COMUNICAÇÕES**					0,00
									0,00
331				TRANSPORTES RODOVIÁRIOS					0,00
331009	2520607010409	2014	64	SINALIZAÇÃO RODOVIÁRIA E SEMAFORIZAÇÃO	jan-14	dez-14	69.000,00	67.600,00	-1.400,00
331012	2520607030301	2014	65	REMODELAÇÃO PAVIMENTOS ARRUAMENTOS URBA	jan-14	dez-14	200.000,00	200.000,00	0,00
331013	2520607030301	2014	66	REFORÇOS BETUM.DIVERSOS ARRUAM. URBANOS	jan-14	dez-14	300.000,00	152.000,00	-148.000,00
331014	2520607030301	2014	67	REMODELAÇÃO E RECONSTRUÇÃO DE PASSEIOS	jan-14	dez-14	59.000,00	59.000,00	0,00
331020	2520607030308	2014	24	REMODELAÇÃO E CONSERVAÇÃO DE PAVIMENTOS	jan-14	dez-14	400.000,00	616.000,00	216.000,00
331077	2520607030308	2014	599	INSTALAÇÃO REP.SISTEMA DRENAGEM ÁGUA PLU	jan-14	dez-14	300.000,00	184.200,00	-115.800,00
331093	2520607030301	2011	879	Alameda a Sul do Novo Hospital de Braga	jan-11	dez-14	115.000,00	186.000,00	71.000,00
331094	2520607030301	2014	19	ACESSO PARQUE INDUSTRIAL SOBREPOSTA	jan-14	jan-14	238.000,00	8.000,00	-230.000,00
331096	2520607030301	2014	3	Acesso Campo de Futebol de Navarra	jan-14	dez-14	106.000,00	106.000,00	0,00
331097	2520607010307	2014	880	REFORÇO ESTRUTURAL PARQUE EST.CANG.PALHA	jan-14	dez-14	742.000,00	10.000,00	-732.000,00
				SUBTOTAL 330			**2.529.000,00**	**1.588.800,00**	**-940.200,00**
				TOTAL GERAL			**17.950.000,00**	**17.950.000,00**	**0,00**

ANEXO XIII

CONTRATAÇÃO ADMINISTRATIVA - SITUAÇÃO DOS CONTRATOS

BRAGA MUNICÍPIO

8.3.3 - SITUAÇÃO DOS CONTRATOS

Ano 2014

Município de Braga

(Unidade: €)

Entidade	Contrato				Visto do TC		Data do primeiro pagamento	Pagamentos na gerência				Pagamentos acumulados				Observações
	Objecto	Data	Valor	Modalidades de adjudicação	N.º do registo	Data		Trabalhos normais	Revisão de preços	Trabalhos a mais	Total	Trabalhos normais	Revisão de preços	Trabalhos a mais	Total	
(1)	(2)	(3)	(4)	(5)	(6)	(7)	(8)	(9)	(10)	(11)	(12)=(9)+(10)+(11)	(13)	(14)	(15)	(16)=(13)+(14)+(15)	(17)
Alexandre Barbosa Borges/Britalar, A.C.E.	Requalificação da Escola Básica EB 2,3 Dr. Francico Sanches	12-08-06	7.050.390,37	Concurso público	1.175	12-08-14	13-03-12	3.948.504,67	0,00	0,00	3.948.504,67	7.050.390,37	0,00	0,00	7.050.390,37	b)
Alexandre Barbosa Borges, S A	Renovação urbana do Largo da Senhora a Branca	12-02-01	513.202,63	Concurso público	303	12-03-18	12-05-04	0,00	1.864,01	0,00	1.864,01	513.202,62	1.864,01	230.775,00	745.841,63	
Alexandre Barbosa Borges, S A	Renavação urbana da zona envolvente da Igreja da Senhora-a-Branca	13-09-10	101.722,20	Ajuste directo			14-02-03	101.722,20	0,00	0,00	101.722,20	101.722,20	0,00	0,00	101.722,20	
Alexandre Barbosa Borges, S A	Requalificação de superficie da Rua dos Chãos e da Av. Central	12-07-20	681.307,72	Concurso público	1.171	12-09-28	12-11-12	74.418,56	12.640,43	0,00	87.058,99	669.672,55	12.640,43	0,00	682.312,98	
Alexandre Barbosa Borges, S A	Requalificação de superfície do Campo das Hortas e Rua Andrade Corvo	12-02-28	440.360,43	Concurso público	415	12-04-24	12-05-14	0,00	3.326,88	0,00	3.326,88	440.360,44	3.326,88	442.650,00	886.337,32	
Alexandre Barbosa Borges, S A	Alamede Sul do novo Hospital de Braga	13-04-02	315.044,35	Concurso público			13-07-17	128.437,84	0,00	0,00	128.437,84	290.906,21	0,00	0,00	290.906,21	
Consórcio - Alexandre Barbosa Borges S.A. E Domingos da Silva Teixeira, S.A.	Parque do Monte do Picoto - 1ª fase	12-10-25	3.465.214,20	Concurso público	1.500	12-11-30	12-12-28	403.930,33	0,00	0,00	403.930,33	3.069.045,15	0,00	0,00	3.069.045,15	
Andrade & Almeida, Construções Lda	Remodelação da ala Nascente do Convento do Pópulo - Balcão Único	12-11-29	222.554,80	Concurso público				125.043,88	0,00	0,00	125.043,88	194.399,12	0,00	0,00	194.399,12	
	Contrato Adicional	14-03-05	10.787,08					0,00	0,00	10.787,08	10.787,08	0,00	0,00	10.787,08	10.787,08	
Andrade & Almeida, Construções Lda	Remodelação da ala Nascente do Convento do Pópulo - Trabalhos complementares	13-12-10	51.377,29	Ajuste directo			14-03-27	41.512,10	0,00	0,00	41.512,10	41.512,10	0,00	0,00	41.512,10	
Andrade & Almeida, Construções Lda	Remodelação da ala Nascente do Convento do Pópulo -Trabalhos complementares	14-05-12	72.324,48	Ajuste directo			14-09-26	72.280,32	0,00	0,00	72.280,32	72.280,32	0,00	0,00	72.280,32	
António Peixoto Dias & Cª Lda	Acesso à EB1/JI de Escudeiros	23-01-57	5.860,32	Ajuste directo			14-02-04	5.860,32	0,00	0,00	5.860,32	5.860,32	0,00	0,00	5.860,32	
António Peixoto Dias & Cª Lda	Requalificação de Ponte sobre o Rio Este - Lugar Monte de Baixo - Arentim/Ruílhe	13-02-18	70.946,66	Ajuste directo			13-11-12	60.225,29	0,00	0,00	60.225,29	70.945,61	0,00	0,00	70.945,61	

Entidade	Contrato				Visto do TC		Data do primeiro pagamento	Pagamentos na gerência				Pagamentos acumulados				Observações
	Objecto	Data	Valor	Modalidades de adjudicação	N.º do registo	Data		Trabalhos normais	Revisão de preços	Trabalhos a mais	Total	Trabalhos normais	Revisão de preços	Trabalhos a mais	Total	
(1)	(2)	(3)	(4)	(5)	(6)	(7)	(8)	(9)	(10)	(11)	(12)=(9)+(10)+(11)	(13)	(14)	(15)	(16)=(13)+(14)+(15)	(17)
António Peixoto Dias & Cª Lda	Reconstrução de muro no cemitério de tenões	13-09-27	4.949,14	Ajuste directo			14-04-14	4.949,14	0,00	0,00	4.949,14	4.949,14	0,00	0,00	4.949,14	
António Peixoto Dias & Cª Lda	Sanitários do Largo de Monte D'Arcos - S. Victor	13-01-07	10.740,86	Ajuste directo			14-03-10	5.023,11	0,00	0,00	5.023,11	5.023,11	0,00	0,00	5.023,11	
António Peixoto Dias & Cª Lda	Demolição de construção ilegal - Santa Lucrécia	12-03-14	9.778,50	Ajuste directo			14-03-10	2.188,90	0,00	0,00	2.188,90	2.188,90	0,00	0,00	2.188,90	
Antunes & Durães, Lda	Fornecimento e colocação de relvado sintético - Praça dos Assenalistas	13-09-10	14.839,87	Ajuste directo			14-03-24	14.839,87	0,00	0,00	14.839,87	14.839,87	0,00	0,00	14.839,87	
Artur da Silva Ribeiro, Lda	Tanque da Veiga, Ponte Pedrinha, Rua Armamdo Lira e Rua de Santa Justa, projecto de sinalização	13-03-11	32.849,43	Ajuste directo			13-11-01	2.819,60	0,00	0,00	2.819,60	32.849,43	0,00	0,00	32.849,43	
Artur da Silva Ribeiro, Lda	Reparação da cobertura do pavilhão e piscinas de Maximinos	12-10-09	279.560,22	Ajuste directo			14-02-21	62.943,81	0,00	0,00	62.943,81	62.943,81	0,00	0,00	62.943,81	
Artur da Silva Ribeiro, Lda	Substituição de coletor de águas pluviais na Rua Dr. Elísio de Moura	12-07-13	7.610,09	Ajuste directo			14-06-20	7.610,09	0,00	0,00	7.610,09	7.610,09	0,00	0,00	7.610,09	
Artur da Silva Ribeiro, Lda	Reparação do piso na Rua das Pereirinhas - Fradelos	14-03-07	16.379,49	Ajuste directo			14-09-16	17.362,26	0,00	0,00	17.362,26	17.362,26	0,00	0,00	17.362,26	
Artur da Silva Ribeiro, Lda	Beneficiação do caminho de acesso ao campo de futebol de Este S. Mamede	13-09-06	92.673,36	Ajuste directo			14-04-17	92.673,36	0,00	0,00	92.673,36	92.673,36	0,00	0,00	92.673,36	
Artur da Silva Ribeiro, Lda	Limpeza do lago do Complexo Desportivo da Rodovia	14-06-17	8.586,00	Ajuste directo			14-10-28	8.586,00	0,00	0,00	8.586,00	8.586,00	0,00	0,00	8.586,00	
Artur da Silva Ribeiro, Lda	Ordenamento de transito na Rotunda de Real	14-09-04	20.988,00	Ajuste directo			14-12-16	20.988,00	0,00	0,00	20.988,00	20.988,00	0,00	0,00	20.988,00	
Artur da Silva Ribeiro, Lda	Centro Escolar de Gondizalves - Trabalhos complementares	13-07-10	59.890,00	Ajuste directo			14-02-29	59.890,00	0,00	0,00	59.890,00	59.890,00	0,00	0,00	59.890,00	
Artur da Silva Ribeiro, Lda	Substituição de coletor de águas pluviais - Rua Manuel Fernandes Franqueira - Gualtar	13-09-17	57.876,00	Ajuste directo			14-08-22	46.335,07	0,00	0,00	46.335,07	46.335,07	0,00	0,00	46.335,07	
Brás de Faria Macedo & Filhos, Lda	Reparação de infraestruturas e obras - pedido de rail de proteção na berma da Rua Nova do Alegrete	13-05-17	1.865,60	Ajuste directo			14-02-19	1.865,60	0,00	0,00	1.865,60	1.865,60	0,00	0,00	1.865,60	

Entidade	Contrato				Visto do TC		Data do primeiro pagamen-to	Pagamentos na gerência				Pagamentos acumulados				Obser-vações
	Objecto	Data	Valor	Modalidades de adjudicação	N.º do registo	Data		Trabalhos normais	Revisão de preços	Trabalhos a mais	Total	Trabalhos normais	Revisão de preços	Trabalhos a mais	Total	
(1)	(2)	(3)	(4)	(5)	(6)	(7)	(8)	(9)	(10)	(11)	(12)=(9)+(10)+(11)	(13)	(14)	(15)	(16)=(13)+(14)+(15)	(17)
Brás de Faria Macedo & Filhos, Lda	Execução de muro de betão ciclópico MS1 e colocação de rail duplo - Caminho dos Visos	13-04-10	4.027,10	Ajuste directo			14-02-19	4.027,10	0,00	0,00	4.027,10	4.027,10	0,00	0,00	4.027,10	
Brás de Faria Macedo & Filhos, Lda	Prolongamento de coletor de águas pluviais - Rua do Covo - Mire de Tibães	13-09-24	5.336,09	Ajuste directo			14-05-21	5.336,09	0,00	0,00	5.336,09	5.336,09	0,00	0,00	5.336,09	
Brás de Faria Macedo & Filhos, Lda	Pavimentação do caminho dos Fundões - Priscos	13-12-06	6.246,05	Ajuste directo			14-08-22	6.246,05	0,00	0,00	6.246,05	6.246,05	0,00	0,00	6.246,05	
Brás de Faria Macedo & Filhos, Lda	Requalificação da Rua Lateral à Av. S. Miguel -O-Anjo	13-11-11	11.975,92	Ajuste directo			14-07-21	11.975,92	0,00	0,00	11.975,92	11.975,92	0,00	0,00	11.975,92	
Brás de Faria Macedo & Filhos, Lda	Conservação e restauro do Complxo das Sete Fontes	14-03-10	59.095,00	Ajuste directo			14-10-27	36.464,00	0,00	0,00	36.464,00	36.464,00	0,00	0,00	36.464,00	
BRITALAR - Sociedade de Construções, S.A.	Prolongamento do Túnel da Av. Da Liberdade - Requalificação Urbanistica (Concepção e Execução)	08-06-05	3.048.505,87	Concurso público	722	08-06.16	09-01-30	0,00	0,00	893.538,56	893.538,56	3.031.430,26	34.957,19	893.538,56	3.959.926,01	e)
	Contrato adicional	09-03-10	80.394,57					0,00	0,00	72.055,70	72.055,70	0,00	0,00	72.055,70	72.055,70	
Brasolar, Lda	Fornecimento e colocação de estores na escola EB2,3 Andre Soares	14-09-25	24.104,90	Ajuste directo			14-12-11	24.104,90	0,00	0,00	24.104,90	24.104,90	0,00	0,00	24.104,90	
Bruno Barbosa Araújo - Unipessoal, Lda	Parque radical da Colina da Cividade - Reabilitação funcional - 1ª fase	14-05-30	19.583,50	Ajuste directo			14-11-14	19.583,50	0,00	0,00	19.583,50	19.583,50	0,00	0,00	19.583,50	
Bruno Barbosa Araújo - Unipessoal, Lda	Requalificação do campo de jogos na EB1 de S. Lázaro	14-03-17	47.022,74	Ajuste directo			14-10-09	47.022,74	0,00	0,00	47.022,74	47.022,74	0,00	0,00	47.022,74	
Bruno Barbosa Araújo - Unipessoal, Lda	Novo campo de tiro de Braga - Restabelecimento de levadas de água envolventes	13-11-11	12.899,54	Ajuste directo			14-06-20	12.899,54	0,00	0,00	12.899,54	12.899,54	0,00	0,00	12.899,54	
Bruno Barbosa Araújo - Unipessoal, Lda	Muro de suporte de terras do Jardim de Infância de Gualtar	14-02-07	79.922,05	Ajuste directo			14-04-23	79.922,05	0,00	0,00	79.922,05	79.922,05	0,00	0,00	79.922,05	
Bruno Barbosa Araújo - Unipessoal, Lda	Trabalhos complementares no caminho de acesso a Montariol	14-02-17	37.112,77	Ajuste directo			14-06-20	37.112,77	0,00	0,00	37.112,77	37.112,77	0,00	0,00	37.112,77	
Bruno Barbosa Araújo - Unipessoal, Lda	Rampa de acesso à urbanização das Amoreiras	13-04-15	5.497,00	Ajuste directo			14-02-11	5.497,00	0,00	0,00	5.497,00	5.497,00	0,00	0,00	5.497,00	

Entidade	Contrato				Visto do TC		Data do primeiro pagamen-to	Pagamentos na gerência				Pagamentos acumulados				Obser-vações
	Objecto	Data	Valor	Modalidades de adjudicação	N.º do registo	Data		Trabalhos normais	Revisão de preços	Trabalhos a mais	Total	Trabalhos normais	Revisão de preços	Trabalhos a mais	Total	
(1)	(2)	(3)	(4)	(5)	(6)	(7)	(8)	(9)	(10)	(11)	(12)=(9)+(10)+(11)	(13)	(14)	(15)	(16)=(13)+(14)+(15)	(17)
Bruno Barbosa Araújo - Unipessoal, Lda	Obras de beneficiação do Jardim de Infância da Quina das Hortas	13-08-23	3.305,72	Ajuste directo			14-04-17	3.305,72	0,00	0,00	3.305,72	3.305,72	0,00	0,00	3.305,72	
Bruno Barbosa Araújo - Unipessoal, Lda	Requalificação da cobertura da escola EB1-JI de Fraião	13-09-17	20.443,39	Ajuste directo			14-02-11	20.443,39	0,00	0,00	20.443,39	20.443,39	0,00	0,00	20.443,39	
Cândido José Rodrigues, S.A.	Ponte sobre o Rio Este - Arentim - Braga	13-09-05	167.714,68	Concurso público			14-07-25	167.714,68	0,00	0,00	167.714,68	167.714,68	0,00	0,00	167.714,68	
Cândido José Rodrigues, S.A.	Via Nova-Musealização das Ruínas Romanas na Colina da Cividade-Termas Romanas do Alto da Cividade	14-03-06	84.588,00	Ajuste directo			14-04-06	37.176,86	0,00	0,00	37.176,86	37.176,86	0,00	0,00	37.176,86	
CONSÓRCIO - CARI/GEOCONTROLE	Novo Estádio Municipal de Braga - Ancoragens na bancada Poente - Anomalias	14-03-17	338.976,34	Ajuste directo			14-09-01	330.546,08	0,00	0,00	330.546,08	330.546,08	0,00	0,00	330.546,08	
Construções Refoiense, Unipessoal, Lda	Plano de reabilitação do Rio Este (Regularização renaturização e ordenamento do Rio Este entre a Av. Frei Bartolomeu dos Martires e a Ponte Pedrinha	10-11-26	2.348.960,00	Concurso público	1.789	11-03-17	11-08-04	480.388,96	74.819,10	0,00	555.208,06	2.228.285,56	74.819,10	0,00	2.303.104,66	c)
Construções Refoiense, Unipessoal, Lda	Espaço verde de equipamento do loteamento do Pachencho - Infias	13-06-12	113.609,85	Ajuste directo			13-11-15	82.129,50	0,00	0,00	82.129,50	91.959,30	0,00	0,00	91.959,30	
Construções Refoiense, Unipessoal, Lda	Construção de coletor de águas pluviais na avenida de Santa Ana - Vimieiro	13-08-14	117.872,84	Ajuste directo			13-11-15	34.871,66	0,00	0,00	34.871,66	117.872,84	0,00	0,00	117.872,84	
Construções Boaventura & Filhos, Lda	Reconstrção de muro de suporte junto ao Rio Este - Av. De S. Bento, Este S. Pedro	14-04-22	1.794,77	Ajuste directo			14-12-05	1.794,77	0,00	0,00	1.794,77	1.794,77	0,00	0,00	1.794,77	
Construções Boaventura & Filhos, Lda	Infraestruturas elétricas BT/MT e iluminação pública envolvente ao edifício Generation	14-02-17	45.050,21	Ajuste directo			14-07-29	45.050,21	0,00	0,00	45.050,21	45.050,21	0,00	0,00	45.050,21	
Construções Boaventura & Filhos, Lda	Arranjo de passeio na Rua 24 de Julho - Bairro da Alegria S. Victor	13-11-11	7.207,83	Ajuste directo			14-07-29	7.207,84	0,00	0,00	7.207,84	7.207,84	0,00	0,00	7.207,84	
Construções Boaventura & Filhos, Lda	Execução de muro de suporte do polidesportivo do Barreiro/Lage	12-08-27	1.603,85	Ajuste directo			14-02-24	1.603,85	0,00	0,00	1.603,85	1.603,85	0,00	0,00	1.603,85	
Construções Boaventura & Filhos, Lda	Acesso ao campo de futebol - Navarra	14-02-13	105.832,60	Ajuste directo			14/0902	37.097,68	0,00	0,00	37.097,68	37.097,68	0,00	0,00	37.097,68	

Entidade	Contrato				Visto do TC		Data do primeiro pagamen-to	Pagamentos na gerência				Pagamentos acumulados				Obser-vações
	Objecto	Data	Valor	Modalidades de adjudicação	N.º do registo	Data		Trabalhos normais	Revisão de preços	Trabalhos a mais	Total	Trabalhos normais	Revisão de preços	Trabalhos a mais	Total	
(1)	(2)	(3)	(4)	(5)	(6)	(7)	(8)	(9)	(10)	(11)	(12)=(9)+(10)+(11)	(13)	(14)	(15)	(16)=(13)+(14)+(15)	(17)
Construções R. & F. Oliveira, Lda	Obra de reparações no Jardim de Infância de Sequeira	14-02-19	21.802,06	Ajuste directo			14-09-19	21.802,06	0,00	0,00	21.802,06	21.802,06	0,00	0,00	21.802,06	
Domingos da Silva Teixeira, S.A.	Parque Urbano Norte - Estadio Municipal - Remoção de ancoragem da bancada Poente	13-06-19	37.100,00	Ajuste directo			14-02-21	35.005,98	0,00	0,00	35.005,98	35.005,98	0,00	0,00	35.005,98	
Domingos da Silva Teixeira, S.A.	Requalificação da Escola Básica EB 2,3 Andre Soares	12-05-17	7.657.209,46	Concurso público	861	12-10-24	13-02-05	2.441.636,88	0,00	186.665,85	2.628.302,73	7.657.209,44	0,00	186.665,85	7.843.875,29	f)
Domingos da Silva Teixeira - Empreitadas Electricas	Aquisição e instalação das unidades de alimentação ininterrupta - UPS; no Estádio Municipal	13-09-11	132.976,62	Ajuste directo			14-02-10	132.976,62	0,00	0,00	132.976,62	132.976,62	0,00	0,00	132.976,62	
Emesingular, Lda	Reforço do pavimento da E.M.588 - Nogueira	12-12-11	112.992,04	Ajuste directo			13-08-08	13.183,27	0,00	0,00	13.183,27	112.992,00	0,00	0,00	112.992,00	
F.A. Lima & Filhos, Lda	Colocação de estores nas salas de aula no pavilhão sul - EB3 de Tadim	14-04-03	6.118,74	Ajuste directo			14-09-25	6.118,74	0,00	0,00	6.118,74	6.118,74	0,00	0,00	6.118,74	
F.A. Lima & Filhos, Lda	Fornecimento e colocação de Tampas no Loteamento do Lurnor, Frossos	14-04-02	7.094,58	Ajuste directo			14-06-17	2.796,28	0,00	0,00	2.796,28	2.796,28	0,00	0,00	2.796,28	
Granimarante - Granitos e Construções, Lda	Execução de passagem de peões e pavimentações diversas - Praça Municipal e Praça Alexandre Herculano	13-09-18	17.172,00	Ajuste directo			14-02-24	17.172,00	0,00	0,00	17.172,00	17.172,00	0,00	0,00	17.172,00	
Industrial Laborum Ibérica, SA	Fornecimento e instalação de bancadas e equipamento laboratorial na Escola EB 2,3 André Soares	14-09-18	29.270,15	Ajuste directo			14-11-24	29.270,15	0,00	0,00	29.270,15	29.270,15	0,00	0,00	29.270,15	
José Joaquim da Silva Marques	reparação da cobertura do Jardim de Infância de Lamas	13-09-12	7.647,90	Ajuste Directo			14-04-28	7.647,90	0,00	0,00	7.647,90	7.647,90	0,00	0,00	7.647,90	
José Joaquim da Silva Marques	Tratamento do logradouro da Escola EB das Carvalheiras - Sé	13-11-19	2.194,20	Ajuste Directo			14-08-05	2.194,20	0,00	0,00	2.194,20	2.194,20	0,00	0,00	2.194,20	
M.L.L. - Construção Civil e Obras Públicas, Lda.	Reparação de muro de suporte das escadas de acesso ao campo de futebol de Condizalves	13-08-23	2.286,30	Ajuste directo			14-03-25	2.286,30	0,00	0,00	2.286,30	2.286,30	0,00	0,00	2.286,30	
M.L.L. - Construção Civil e Obras Públicas, Lda.	Construção da rampa de acesso pedonal entre os blocos habitacionais - Rua Nova da Estação - Maximinos	12-10-03	4.412,73	Ajuste directo			14-02-26	4.412,73	0,00	0,00	4.412,73	4.412,73	0,00	0,00	4.412,73	

Entidade	Contrato				Visto do TC		Data do primeiro pagamen-to	Pagamentos na gerência				Pagamentos acumulados				Obser-vações
	Objecto	Data	Valor	Modalidades de adjudicação	N.º do registo	Data		Trabalhos normais	Revisão de preços	Trabalhos a mais	Total	Trabalhos normais	Revisão de preços	Trabalhos a mais	Total	
(1)	(2)	(3)	(4)	(5)	(6)	(7)	(8)	(9)	(10)	(11)	(12)=(9)+(10)+(11)	(13)	(14)	(15)	(16)=(13)+(14)+(15)	(17)
M.L.L. - Construção Civil e Obras Públicas, Lda.	Ligação viária entre a E:N:103 e o Lugar da Ventosa - Ferreiros - Implantação do Muro de suporte em betão ciclópico	13-05-08	3.582,80	Ajuste directo			14-05-08	3.582,80	0,00	0,00	3.582,80	3.582,80	0,00	0,00	3.582,80	
M.L.L. - Construção Civil e Obras Públicas, Lda.	Reconstrução de passeios na Av. João XXI, desde a Rua Bernardo Sequeira até à Av. 31 de Janeiro	14-03-10	18.079,36	Ajuste directo			14-07-22	17.146,56	0,00	0,00	17.146,56	17.146,56	0,00	0,00	17.146,56	
M.L.L. - Construção Civil e Obras Públicas, Lda.	Reparação e substituição do coletor de águas pluviais na Rua Sra de Lurde em Navarra	13-08-02	4.478,50	Ajuste directo			14-02-14	4.478,50	0,00	0,00	4.478,50	4.478,50	0,00	0,00	4.478,50	
MCM - Moreira, Cruz & Magalhães, lda	Empreitada de eficiência energética - piscina da rodovia	14-08-06	303.702,34	Concurso público			14-11-24	303.702,34	0,00	0,00	303.702,34	303.702,34	0,00	0,00	303.702,34	
Ligalote, Lda	Drenagem de águas pluviais e pavimentaçãoes em diversas Ruas da Cidade	14-08-14	38.649,82	Ajuste directo			14-12-21	38.649,82	0,00	0,00	38.649,82	38.649,82	0,00	0,00	38.649,82	
Ligalote, Lda	Rampa de acesso à E.B.1 das Carvalheiras	14-04-22	5.312,19	Ajuste directo			14-10-28	5.312,19	0,00	0,00	5.312,19	5.312,19	0,00	0,00	5.312,19	
Ligalote, Lda	Implantação da Baia de estacionamento na Rua da Senhora do Monte - Bairro de S. Martinho	13-11-11	12.832,96	Ajuste directo			14-06-17	12.832,96	0,00	0,00	12.832,96	12.832,96	0,00	0,00	12.832,96	
Ligalote, Lda	Termas Romanas do alto da Cividade - Reconstrução de muros envolventes	14-05-13	44.760,62	Ajuste directo			14-07-22	44.760,62	0,00	0,00	44.760,62	44.760,62	0,00	0,00	44.760,62	
Ligalote, Lda	Ligação de infraestruturas de telecomunicações à Escola EB 2,3 Andre Soares	14-09-24	8.232,97	Ajuste directo			14-11-19	8.232,97	0,00	0,00	8.232,97	8.232,97	0,00	0,00	8.232,97	
MTRCD - Unipessoal, lda	Remodelação da videoteca Municipal para Museu do Traje	13-12-23	41.276,40	Ajuste directo			14-05-15	41.276,40	0,00	0,00	41.276,40	41.276,40	0,00	0,00	41.276,40	
MOJL - Construções, Lda	BALCÃO INVESTBRAGA - Parque de Exposições de Braga	14-09-25	22.108,75	Ajuste directo			14-11-17	22.108,75	0,00	0,00	22.108,75	22.108,75	0,00	0,00	22.108,75	
BOassociados - Projectos de Engenharia, Lda	Elaboração do projecto de execução das especialidades do pavilhão desportivo da Escola EB2 e 3 Dr. Francisco Sanches	12-11-06	30.135,00	Ajuste directo			13-04-18	3.014,50	0,00	0,00	3.014,50	30.135,00	0,00	0,00	30.135,00	

Entidade	Contrato				Visto do TC		Data do primeiro pagamento	Pagamentos na gerência				Pagamentos acumulados				Observações
	Objecto	Data	Valor	Modalidades de adjudicação	N.º do registo	Data		Trabalhos normais	Revisão de preços	Trabalhos a mais	Total	Trabalhos normais	Revisão de preços	Trabalhos a mais	Total	
(1)	(2)	(3)	(4)	(5)	(6)	(7)	(8)	(9)	(10)	(11)	(12)=(9)+(10)+(11)	(13)	(14)	(15)	(16)=(13)+(14)+(15)	(17)
Machado & Braga Macedo, Arquitectos, Lda	Elaboração do projecto dos arranjos exteriores dos terrenos envolventes ao pavilhão da Escola EB 2 e 3 Dr. Francisco Sanches	12-11-06	28.905,00	Ajuste Directo			12-12-11	2.890,50	0,00	0,00	2.890,50	28.905,00	0,00	0,00	28.905,00	
Nortemarca - Marcação de Estradas e Parques, Lda.	Demarcação de várias Ruas do Concelho (Sinalização Horizontal)	13-09-24	12.506,73	Ajuste directo			14-05-21	12.199,88	0,00	0,00	12.199,88	12.199,88	0,00	0,00	12.199,88	
PROWORLD - Sistemas de Segurança, Lda	Sistema de segurança contra intrusão no cemitério de Monte D'Arcos	13-05-17	10.472,80	Ajuste directo			14-02-24	10.472,80	0,00	0,00	10.472,80	10.472,80	0,00	0,00	10.472,80	
PROWORLD - Sistemas de Segurança, Lda	Controlo de acesso ao Edifício Generation	14-05-05	13.876,88	Ajuste directo			14-09-04	13.876,88	0,00	0,00	13.876,88	13.876,88	0,00	0,00	13.876,88	
SILTES - Projectos de Engenharia, Lda	Quartel dos Bombeiros sapadores de Braga - Projecto de especialidades	14-11-21	14.022,00	Ajuste directo			14-12-09	14.022,00	0,00	0,00	14.022,00	14.022,00	0,00	0,00	14.022,00	
Socinog, Lda	Reparação de pavimentos em calçada e coletor de águas pluvuais em diversos locais do Concelho	14-09-03	64.304,24	Ajuste directo			14-11-10	64.304,24	0,00	0,00	64.304,24	64.304,24	0,00	0,00	64.304,24	
Socinog, Lda	Pavimentação da Rua da Calçada dos visos, Beco dos Visos, Rua da Silveira e muro de suporte na Rua da Longra - Escudeiros	14-09-03	77.521,68	Ajuste directo			14-12-30	77.521,68	0,00	0,00	77.521,68	77.521,68	0,00	0,00	77.521,68	
Socinog, Lda	Reconstrução de muro em betão ciclópico - U.F.de Santa Lucrécia de Algeriz e Navarra	14-07-10	27.319,58	Ajuste directo			14-11-20	22.061,10	0,00	0,00	22.061,10	22.061,10	0,00	0,00	22.061,10	
Silfarmetal - Serralharia Civil, Lda	Construção de vedação ao parque de viaturas da DAEV - Estádio Municipal de Braga	13-08-19	2.639,40	Ajuste directo			14-03-27	2.639,40	0,00	0,00	2.639,40	2.639,40	0,00	0,00	2.639,40	
Silfarmetal - Serralharia Civil, Lda	Substituição de caixilharia do refeitória e polivalente da EB1 de Nogueira	13-11-11	13.522,42	Ajuste directo			13-09-24	13.522,42	0,00	0,00	13.522,42	13.522,42	0,00	0,00	13.522,42	
Urbanop - Urbanizações e Obras Públicas, Lda	Media Center - Parque de Exposições de Braga	14-09-15	74.889,00	Ajuste directo			14-11-26	47.789,28	0,00	0,00	47.789,28	47.789,28	0,00	0,00	47.789,28	
SCHINDLER - Ascensores e Escadas Rolantes, S.A.	Substituição dos rolamentos do elevador do estádio Municipal de Braga	13-09-24	6.505,22	Ajuste directo			14-04-08	6.505,22	0,00	0,00	6.505,22	6.505,22	0,00	0,00	6.505,22	

Entidade	Contrato				Visto do TC		Data do primeiro pagamen-to	Pagamentos na gerência				Pagamentos acumulados				Obser-vações
	Objecto	Data	Valor	Modalidades de adjudicação	N.º do registo	Data		Trabalhos normais	Revisão de preços	Trabalhos a mais	Total	Trabalhos normais	Revisão de preços	Trabalhos a mais	Total	
(1)	(2)	(3)	(4)	(5)	(6)	(7)	(8)	(9)	(10)	(11)	(12)=(9)+(10)+(11)	(13)	(14)	(15)	(16)=(13)+(14)+(15)	(17)
PROAFA - Serviços de Engenharia, S.A.	Acompanhamento e interpretação da motorização do comportamento estrutural do estádio Municipal de Braga	14-01-27	158.909,85	Ajuste directo			14-04-01	52.969,95	0,00	0,00	52.969,95	52.969,95	0,00	0,00	52.969,95	
Vitor Soares - Soc. Construções, lda	Colocação de rails na E:M:561 - Passos S. Julião	13-11-11	8.476,61	Ajuste Directo			14-04-29	8.476,61	0,00	0,00	8.476,61	8.476,61	0,00	0,00	8.476,61	

a) Acordo do Tribunal Administrativo e Fiscal de Braga
b) Cedência de posição contratual pela firma Britalar - Sociedade de Construções , S.A.
c) Cedência de posição contratual pela firma Arlindo Correia & Filhos, S.A.
d) Neste contrato foram anuladas as faturas nºs o/130153/2013 e 83900014/2013, no ano 2014
e)Sentença Homologatória do Tribunal Administrativo e Fiscal de Braga, Proc. Nº1279/10.5BEBRG
f) Acordo do Tribunal Administrativo e Fiscal de Braga Proc 1508/13.3BEBERG

ANEXO XIV

TRANSFERÊNCIAS
E SUBSÍDIOS CONCEDIDOS

8.3.4.1 - TRANSFERÊNCIAS CORRENTES
DESPESA

Ano **2014**

Município de Braga

(Unidade: €)

Disposições legais	Finalidade	Entidade Beneficiária	Transferências efetuadas	Observações
CONTA:	**04.01.01.01**	**MONTANTE ORÇADO:**	**13.474.500,00 €**	
10415	INDEMNIZ. COMPENSATÓRIA	TRANSPORTES URBANOS DE BRAGA - E.M.	4.135.370,00 €	
10444	INDEMNIZ. COMPENSATÓRIA	EMPRESA PARQUE DE EXPOSICOES BRAGA, E.M.	541.851,48 €	
10496	INDEMNIZ. COMPENSATÓRIA	BRAGAHABIT - E.M.	1.114.621,86 €	
		Total	**5.791.843,34 €**	

CONTA:	**04.05.01.02**	**MONTANTE ORÇADO:**	**5.003.000,00 €**	**Observações**
10601	Pré escolar/Subsídios	JUNTA DE FREGUESIA DE ADAUFE	151.847,95 €	
10612	Pré escolar/Subsídios	JUNTA DE FREGUESIA DE ESPINHO	50.314,31 €	
10613	Pré escolar/Subsídios	FREGUESIA DE ESPORÕES	67.563,97 €	
10615	Pré escolar/Subsídios	JUNTA DE FREGUESIA DE FIGUEIREDO	78.876,61 €	
10619	Pré escolar/Subsídios	JUNTA DE FREGUESIA DE GUALTAR	148.561,78 €	
10622	Pré escolar/Subsídios	FREGUESIA DE LAMAS	48.602,71 €	
10625	Pré escolar/Subsídios	JUNTA DE FREGUESIA DE MIRE DE TIBAES	93.714,76 €	
10630	Pré escolar/Subsídios	JUNTA DE FREGUESIA DE PADIM DA GRACA	79.986,65 €	
10631	Pré escolar/Subsídios	JUNTA DE FREGUESIA DE PALMEIRA	135.982,49 €	
10634	Pré escolar/Subsídios	JUNTA DE FREGUESIA DE PEDRALVA	55.874,46 €	
10636	Pré escolar/Subsídios	FREGUESIA DE PRISCOS	51.314,14 €	
10638	Pré escolar/Subsídios	FREGUESIA DE RUILHE	52.991,69 €	
10649	Pré escolar/Subsídios	JUNTA DE FREGUESIA DE S. VICENTE	135.708,75 €	
10651	Pré escolar/Subsídios	FREGUESIA DE S. VITOR	54.924,70 €	
10654	Pré escolar/Subsídios	JUNTA DE FREGUESIA DE SEQUEIRA	88.163,71 €	
10655	Pré escolar/Subsídios	JUNTA DE FREGUESIA DE SOBREPOSTA	98.180,48 €	
10656	Pré escolar/Subsídios	JUNTA DE FREGUESIA DE TADIM	62.876,08 €	
10657	Pré escolar/Subsídios	JUNTA DE FREGUESIA DE TEBOSA	64.304,80 €	
2263	Pré escolar/Subsídios	ARENTIM E CUNHA	100.530,89 €	
2264	Pré escolar/Subsídios	BRAGA (MAXIMINOS, SÉ E CIVIDADE)	60.681,02 €	
2265	Pré escolar/Subsídios	BRAGA (S. LÁZARO E S. JOÃO DO SOUTO)	91.816,58 €	
2266	Pré escolar/Subsídios	CABREIROS E PASSOS (S. JULIÃO)	115.810,63 €	
2267	Pré escolar/Subsídios	CELEIRÓS, AVELEDA E VIMIEIRO	294.557,47 €	
2268	Pré escolar/Subsídios	CRESPOS E POUSADA	100.916,60 €	
2269	Pré escolar/Subsídios	ESCUDEIROS E PENSO (S. ESTEVÃO, S. VICENTE)	103.105,71 €	
2270	Pré escolar/Subsídios	ESTE (SÃO PEDRO E SÃO MAMEDE)	159.875,57 €	
2271	Pré escolar/Subsídios	FERREIROS E GONDIZALVES	207.769,18 €	
2272	Pré escolar/Subsídios	GUISANDE E OLIVEIRA (SÃO PEDRO)	84.547,57 €	
2273	Pré escolar/Subsídios	LOMAR E ARCOS	159.464,55 €	
2274	Pré escolar/Subsídios	MERELIM (S. PAIO), PANOIAS E PARADA DE TIBÃES	216.032,12 €	
2275	Pré escolar/Subsídios	MERELIM (SÃO PEDRO) E FROSSOS	210.306,54 €	
2276	Pré escolar/Subsídios	MORREIRA E TRANDEIRAS	103.589,97 €	
2277	Pré escolar/Subsídios	NOGUEIRA, FRAIÃO E LAMAÇÃES	276.175,19 €	
2278	Pré escolar/Subsídios	NOGUEIRÓ E TENÕES	138.561,44 €	
2279	Pré escolar/Subsídios	REAL DUME E SEMELHE	285.945,98 €	
2280	Pré escolar/Subsídios	SANTA LUCRÉCIA DE ALGERIZ E NAVARRA	75.007,33 €	
2281	Pré escolar/Subsídios	VILAÇA E FRADELOS	109.008,53 €	
		Total	**4.413.492,91 €**	

CONTA:	**04.05.01.04**	**MONTANTE ORÇADO:**	**110.000,00 €**	**Observações**
13492	Transferência	ASSOC.MUNIC.FINS ESPECIFIC.QUADRILÁTERO URBANO	37.500,00 €	
10598	Quota anual	ASSOCIAÇÃO NACIONAL DE MUNICÍPIOS PORTUGUESES	5.854,00 €	

Disposições legais	Finalidade	Entidade Beneficiária	Transferências efetuadas	Observações
10515	Quota Anual	EIXO ATLANTICO DO NOROESTE PENINSULAR	13.000,00 €	
14240	Quota Anual	ASSOCIAÇÃO DE TURISMO DO PORTO	22.935,00 €	
11887	Comparticipação do Município	CIAB-CENTRO INF.MED.ARB.CONS.DO VALE DO CÁVADO	13.796,93 €	
		Total	**93.085,93 €**	

CONTA:	**04.05.01.08**	**MONTANTE ORÇADO:**	**1.112.000,00 €**	**Observações**
10496	Refeições	BRAGAHABIT - EM	373.964,56 €	
13616	Quota anual	AGENCIA DE ENERGIA DO CÁVADO	2.000,00 €	
10601	Recenseamento Eleitoral	JUNTA DE FREGUESIA DE ADAUFE	116,63 €	
10612	Recenseamento Eleitoral	JUNTA DE FREGUESIA DE ESPINHO	65,41 €	
10613	Recenseamento Eleitoral	FREGUESIA DE ESPORÕES	73,61 €	
10615	Recenseamento Eleitoral	JUNTA DE FREGUESIA DE FIGUEIREDO	63,99 €	
10619	Recenseamento Eleitoral	JUNTA DE FREGUESIA DE GUALTAR	133,91 €	
10622	Recenseamento Eleitoral	FREGUESIA DE LAMAS	55,89 €	
10625	Recenseamento Eleitoral	JUNTA DE FREGUESIA DE MIRE DE TIBAES	86,69 €	
10630	Recenseamento Eleitoral	JUNTA DE FREGUESIA DE PADIM DA GRACA	72,91 €	
10631	Recenseamento Eleitoral	JUNTA DE FREGUESIA DE PALMEIRA	142,13 €	
10634	Recenseamento Eleitoral	JUNTA DE FREGUESIA DE PEDRALVA	65,05 €	
10636	Recenseamento Eleitoral	FREGUESIA DE PRISCOS	66,43 €	
10638	Recenseamento Eleitoral	FREGUESIA DE RUILHE	64,03 €	
10649	Recenseamento Eleitoral	JUNTA DE FREGUESIA DE S. VICENTE	261,95 €	
10651	Recenseamento Eleitoral	FREGUESIA DE S. VITOR	525,09 €	
10654	Recenseamento Eleitoral	JUNTA DE FREGUESIA DE SEQUEIRA	77,97 €	
10655	Recenseamento Eleitoral	JUNTA DE FREGUESIA DE SOBREPOSTA	66,63 €	
10656	Recenseamento Eleitoral	JUNTA DE FREGUESIA DE TADIM	61,91 €	
10657	Recenseamento Eleitoral	JUNTA DE FREGUESIA DE TEBOSA	61,55 €	
2263	Recenseamento Eleitoral	ARENTIM E CUNHA	70,31 €	
2264	Recenseamento Eleitoral	BRAGA (MAXIMINOS, SÉ E CIVIDADE)	309,99 €	
2265	Recenseamento Eleitoral	BRAGA (S. LÁZARO E S. JOÃO DO SOUTO)	301,95 €	
2266	Recenseamento Eleitoral	CABREIROS E PASSOS (S. JULIÃO)	84,61 €	
2267	Recenseamento Eleitoral	CELEIRÓS, AVELEDA E VIMIEIRO	160,29 €	
2268	Recenseamento Eleitoral	CRESPOS E POUSADA	68,93 €	
2269	Recenseamento Eleitoral	ESCUDEIROS E PENSO (S. ESTEVÃO, S. VICENTE)	76,69 €	
2270	Recenseamento Eleitoral	ESTE (SÃO PEDRO E SÃO MAMEDE)	113,87 €	
2271	Recenseamento Eleitoral	FERREIROS E GONDIZALVES	201,19 €	
2272	Recenseamento Eleitoral	GUISANDE E OLIVEIRA (SÃO PEDRO)	60,39 €	
2273	Recenseamento Eleitoral	LOMAR E ARCOS	157,25 €	
2274	Recenseamento Eleitoral	MERELIM (S. PAIO), PANOIAS E PARADA DE TIBÃES	129,65 €	
2275	Recenseamento Eleitoral	MERELIM (SÃO PEDRO) E FROSSOS	115,01 €	
2276	Recenseamento Eleitoral	MORREIRA E TRANDEIRAS	68,77 €	
2277	Recenseamento Eleitoral	NOGUEIRA, FRAIÃO E LAMAÇÃES	282,05 €	
2278	Recenseamento Eleitoral	NOGUEIRÓ E TENÕES	124,07 €	
2279	Recenseamento Eleitoral	REAL DUME E SEMELHE	242,79 €	
2280	Recenseamento Eleitoral	SANTA LUCRÉCIA DE ALGERIZ E NAVARRA	61,13 €	
2281	Recenseamento Eleitoral	VILAÇA E FRADELOS	71,83 €	
10670	BLPB/Acordo Cooperação	UNIVERSIDADE DO MINHO	131.379,23 €	
12504	Comparticipação do Município	BIBLIOTECA LÚCIO CRAVEIRO DA SILVA	62.000,00 €	
13129	Sub. Gestão Parque Escolar	AGRUPAMENTO VERTICAL ESCOLAS ANDRÉ SOARES	5.000,00 €	
13130	Sub. Gestão Parque Escolar	AGRUPAMENTO DE ESCOLAS DE BRAGA OESTE	5.000,00 €	
13131	Sub. Gestão Parque Escolar	AGRUPAMENTO DE ESCOLAS DE CELEIRÓS	5.000,00 €	
13132	Sub. Gestão Parque Escolar	AGRUPAMENTO DE ESCOLAS DR. FRANCISCO SANCHES	5.000,00 €	
13133	Sub. Gestão Parque Escolar	AGRUPAMENTO DE ESCOLAS MOSTEIRO E CÁVADO	5.000,00 €	
13135	Sub. Gestão Parque Escolar	AGRUPAMENTO DE ESCOLAS SÁ DE MIRANDA	5.000,00 €	
12169	Sub. Gestão Parque Escolar	AGRUPAMENTO DE ESCOLAS DE REAL	5.000,00 €	
12495	Sub. Gestão Parque Escolar	AGRUPAMENTO DE ESCOLAS ALBERTO SAMPAIO	5.000,00 €	
13134	Sub. Gestão Parque Escolar	AGRUPAMENTO DE ESCOLAS CARLOS AMARANTE	5.000,00 €	
13661	Sub. Gestão Parque Escolar	AGRUPAMENTO DE ESCOLAS DE MAXIMINOS	5.000,00 €	

Disposições legais	Finalidade	Entidade Beneficiária	Transferências efetuadas	Observações
12336	Sub. Gestão Parque Escolar	AGRUPAMENTO DE ESCOLAS DE TRIGAL STA MARIA	5.000,00 €	
12131	Sub. Gestão Parque Escolar	AGRUPAMENTO DE ESCOLAS D. MARIA II	5.000,00 €	
13150	Quota Anual	COMUNIDADE INTERMUNICIPAL DO CÁVADO	40.299,00 €	
10718	Refeições	ASSOCIAÇÃO DE PAIS E ENC. DE EDUC. ESC. CARANDÁ	27.898,11 €	
10741	Refeições	CONSERVATÓRIO DE MÚSICA CALOUSTE GULBENKIAN	6.942,18 €	
11266	Refeições	ASSOCIAÇÃO DE PAIS ESCOLA EB1 S. LÁZARO/J. INFANTI	39.707,10 €	
13470	Refeições	ASSOC.PAIS EB1 DOS TORNEIROS E SANTA TECLA	24.203,13 €	
12606	Refeições	ASSOC. PAIS E ENC. DE EDUC. ALUNOS EB1 DO - FUJACA	29.862,61 €	
14446	Refeições	ASSOC.PAIS ENC. EDUC. DA EB. BÁS. DA ESTAÇÃO - TAD	755,76 €	
		Total	**803.774,23 €**	

CONTA:	04.07.01	MONTANTE ORÇADO:	2.525.000,00 €	Observações
10536	SUBSÍDIO	C.T.B.COMPANHIA DE TEATRO BRAGA - CRL	12.000,00 €	
10541	CONTRATO PROG.	MERELINENSE FUTEBOL CLUBE	130.229,04 €	
10574	SUBSÍDIO	BANDA DE S. MIGUEL CABREIROS	7.632,72 €	
10576	CONT.PROG./SUBSÍDIO	SPORTING CLUBE DE BRAGA	349.500,00 €	
13500	SUBSÍDIO	ASSOC. REC. CULTURAL SANTA MARIA DE AVELEDA	500,00 €	
14077	CONT.PROG./SUBSÍDIO	ASSOCIAÇÃO DE RUGBY DO NORTE	3.270,00 €	
14185	CONT.PROG./SUBSÍDIO	ASSOCIAÇÃO DE XADREZ DO DISTRITO DE BRAGA	85,50 €	
10742	SUBSÍDIO	ASSOCIAÇÃO CULTURAL RECREATIVA SEMEAR ALEGRIA	500,00 €	
12299	CONT.PROG./SUBSÍDIO	ASSOCIAÇÃO PORTUGUESA DE DEFICIENTES	21.989,13 €	
10686	SUBSIDIO	FUNDO SOCIAL DESP.CULT.TRABALHADORES.C.M.BRAGA	14.750,00 €	
13958	CONTRATO PROG.	ASSOCIAÇÃO DE ANDEBOL DE BRAGA	2.110,00 €	
13984	SUBSÍDIO	AREA-ASSOCIAÇÃO RECOLHA EXCEDENTES ALIMENTAR.	6.000,00 €	
10691	SUBSÍDIO	CATEL-CENTRO DE APROV.TEMP.LIV. CUNHA	1.000,00 €	
12995	CONTRATO PROGRAMA	AWIKP ASSOCIAÇÃO WADO INT. KARATE-DO PORTUGAL	9.764,50 €	
14486	SUBSÍDIO	VELHA A BRANCA - ESTALEIRO CULTURAL, CRL.	1.000,00 €	
12900	SUBSÍDIO	ASSOC. CULTURAL E REC. "OS BRAVOS DA BOA LUZ"	500,00 €	
10746	SUBSÍDIO	RUSGA S. VICENTE - GRUPO ETNOGRÁFICO BAIXO MINHO	750,00 €	
10695	SUBSÍDIO	RANCHO FOLCLÓRICO TÍPICO SANTA MARIA DE SEQUEIR	500,00 €	
10593	CONT.PROG./SUBSÍDIO	FUNDAÇÃO BRACARA AUGUSTA	675.000,00 €	
10670	SUBSIDIO	UNIVERSIDADE DO MINHO	150,00 €	
13919	CONT.PROG./SUBSÍDIO	ASSOCIACAO DE FUTEBOL DE BRAGA	74.473,00 €	
10745	SUBSÍDIO	ASSOCIAÇÃO CULT. RECREAT. E DESP. DE FERREIROS	500,00 €	
13108	SUBSÍDIO	GRUPO CORAL E INSTRUMENTAL DO CARMO	500,00 €	
12738	SUBSÍDIO	GRUPO FOLCLÓRICO DE MACADA	750,00 €	
13983	SUBSÍDIO	GRUPO DE AMIGOS DO MUSEU D. DIOGO DE SOUSA	4.500,00 €	
11370	SUBSÍDIO	CENACULO - REVISTA ALUNOS FACULDADE DE TEOLOGIA	250,00 €	
13130	SUBSIDIO	AGRUPAMENTO DE ESCOLAS DE BRAGA OESTE	8.680,00 €	
12346	SUBSIDIO	MOVIJOVEM - MOBILIDADE JUVENIL, CIPRL	12.601,56 €	
12811	CONT.PROG./SUBSÍDIO	HC DE BRAGA-HOQUEI EM PATINS SAD	46.460,53 €	
10819	CONT.PROG./SUBSÍDIO	ARSENAL CLUBE DA DEVESA	1.900,00 €	
10967	SUBSÍDIO	SECRETARIA ARQUIEPISCOPAL - DIOCESE DE BRAGA	500,00 €	
10736	SUBSÍDIO	ORDEM PADRES CARMELITAS DESCALÇOS DE PORTUGAI	150,00 €	
13661	SUBSIDIO	AGRUPAMENTO DE ESCOLAS DE MAXIMINOS	500,00 €	
10942	SUBSÍDIO	RANCHO FOLCLÓRICO S.JOÃO BAPTISTA NOGUEIRA	500,00 €	
10943	SUBSÍDIO	ASSOCIAÇÃO CULTURAL E RECREATIVA DE CABREIROS	500,00 €	
10579	SUBSÍDIO	ASSOCIAÇÃO COMERCIAL DE BRAGA	120.000,00 €	
13977	SUBSIDIO	AGFL-ASSOCIAÇÃO DO GRUPO FOLCLÓRICO DE LAMAÇÃI	300,00 €	
11187	SUBSÍDIO	ASSOCIAÇÃO DE FESTAS DE S. JOÃO	50.000,00 €	
14207	SUBSÍDIO	FABRICA IGREJA PAROQUIAL DE S. JERÓNIMO DE REAL	300,00 €	
14253	SUBSÍDIO	CENTRO DE ESTUDOS HUMANISTICOS DA UNIV. DO MINHO	350,00 €	
12820	SUBSÍDIO	CABIDO DA SÉ DE BRAGA	44.000,00 €	
10735	SUBSIDIO	ASSOCIAÇÃO CULTURAL RECREATIVA DE DUME	500,00 €	
14168	SUBSÍDIO	FUNDAÇÃO MINERVA-CULTURA, ENSINO, INV. CIENTIFICA	3.600,00 €	
14287	SUBSÍDIO	ASSOCIAÇÃO PORTUGUESA DE RADIODIFUSÃO - APR	2.500,00 €	
12305	CONT-PROG./SUBSÍDIO	ABC DE BRAGA - ANDEBOL SAD	146.192,40 €	

Disposições legais	Finalidade	Entidade Beneficiária	Transferências efetuadas	Observações
13182	CONT-PROG./SUBSÍDIO	FUTEBOL CLUBE FERREIRENSE	84.219,04 €	
12729	CONT-PROG./SUBSÍDIO	GRUPO DESPORTIVO DE ADAÚFE	81.719,04 €	
13209	CONT-PROG./SUBSÍDIO	DUMIENSE FUTEBOL CLUBE	81.719,04 €	
10871	SUBSÍDIO	FÁBRICA DA IGREJA DE SÃO TIAGO DE PRISCOS	2.500,00 €	
10983	SUBSÍDIO	ASSOCIAÇÃO CULTURAL REC. HÉLIOS DE FIGUEIREDO	500,00 €	
10741	SUBSÍDIO	CONSERVATÓRIO DE MÚSICA CALOUSTE GULBENKIAN	2.500,00 €	
10750	SUBSÍDIO	GRUPO FOLCLÓRICO INFANTIL E JUVENIL DO CARREIRO	400,00 €	
13160	SUBSÍDIO	ENCONTROS DE IMAGEM - ASSOCIAÇÃO CULTURAL	25.000,00 €	
10743	SUBSÍDIO	RANCHO FOLCLÓRICO DE SANTA MARIA DE ADAÚFE	500,00 €	
13959	SUBSÍDIO	ASSOCIAÇÃO DE BASQUETEBOL DE BRAGA	1.171,60 €	
12739	SUBSÍDIO	ASSOC. PART. SOLID. SOC. DIVINO SALVADOR - TEBOSA	500,00 €	
		Total	**2.038.467,10 €**	

CONTA:	**04.08.02.01**	**MONTANTE ORÇADO:**	**12.100,00 €**	**Observações**
	PRÉMIO C. M. DE BRAGA	EZEQUIEL JOSÉ DA SILVA LOPES	1.908,00 €	
	PRÉMIO DR.FRANCISCO SALGADO ZENHA	ANGELA CRISTIANA ANTUNES VIEIRA	1.500,00 €	
	CONCURSO DE IDEIAS FARDAMENTO BALCÃO ÚNICO	NUNO RICARDO OLIVEIRA MAGALHÃES	250,00 €	
	CONCURSO DE IDEIAS FARDAMENTO BALCÃO ÚNICO	PAULO ALEXANDRE DE SOUSA PIRES	500,00 €	
	CONCURSO DE BANDAS FILARMÓNICAS - 3º PRÉMIO	ASSOC. DA BANDA DOS B. V. ESPOSENDE - ANTAS	500,00 €	
	CONCURSO DE BANDAS FILARMÓNICAS - 2º PRÉMIO	BANDA FILARMÓNICA DOS B. V. DE AMARES	750,00 €	
	CONCURSO DE IDEIAS REABIL. MERCADO MUNICIPAL	LUÍS MIGUEL FERREIRA SILVA SANTOS E OUTROS	2.500,00 €	
	CONCURSO DE IDEIAS REABIL. MERCADO MUNICIPAL	VALE MACHADO E CARDOSO LIMA, ASSOCIADOS	500,00 €	
	CONCURSO DE IDEIAS REABIL. MERCADO MUNICIPAL	MACHADO & BRAGA MACEDO, ARQUITECTOS, LDA.	500,00 €	
	CONCURSO DE IDEIAS REABIL. MERCADO MUNICIPAL	MRKC - MARKET CONSULTING, LDA.	500,00 €	
	PARTICIPAÇÃO NA 37ª CORRIDA S. SILVESTRE 2014	CLARISSE CRUZ	500,00 €	
		Total	**9.908,00 €**	

CONTA:	**04.08.02.09**	**ORÇADO:**	**274.000,00 €**	**Observações**
	Transferência **01**	C. E. I.	11.560,40 €	
	Transferência **02**	C. E. I.	25.751,57 €	
	Transferência **03**	C. E. I.	84.674,62 €	
	Transferência **04**	C. E. I.	7.112,25 €	
	Transferência **05**	C. E. I.	12.200,08 €	
	Transferência **06**	C. E. I.	6.311,12 €	
	APOIO ÀS FAMÍLIAS **03**	LIVROS ESCOLARES	109.224,09 €	
		Total	**256.834,13 €**	

TOTAL GERAL	**13.407.405,64 €**

8.3.4.3 - SUBSÍDIOS CONCEDIDOS

Ano **2014**

Município de Braga

(Unidade: €)

Disposições legais	Finalidade	Entidade Beneficiária	Subsidios pagos	Observações
CONTA:	**05.01.01.01**	**MONTANTE ORÇADO:**	**655.500,00 €**	
10415	Compensação pelos transportes escolares	TRANSPORTES URBANOS DE BRAGA - EM	642.840,55 €	
		Total	**642.840,55 €**	

TOTAL GERAL	**642.840,55 €**

8.3.4.2 - TRANSFERÊNCIAS DE CAPITAL
DESPESA

Ano **2014**

Município de Braga

(Unidade: €)

Disposições legais	Finalidade	Entidade Beneficiária	Transferências efetuadas	Observações
CONTA:	**08.05.01.02.02**	**MONTANTE ORÇADO:**	**3.400.000,00 €**	**Observações**
10612	TRANSF. P/INVEST.	JUNTA DE FREGUESIA DE ESPINHO	22.833,57 €	
10615	TRANSF. P/INVEST.	JUNTA DE FREGUESIA DE FIGUEIREDO	18.777,69 €	
10619	TRANSF. P/INVEST.	JUNTA DE FREGUESIA DE GUALTAR	19.538,55 €	
10622	TRANSF. P/INVEST.	FREGUESIA DE LAMAS	23.043,69 €	
10625	TRANSF. P/INVEST.	JUNTA DE FREGUESIA DE MIRE DE TIBAES	22.061,78 €	
10630	TRANSF. P/INVEST.	JUNTA DE FREGUESIA DE PADIM DA GRACA	42.482,33 €	
10634	TRANSF. P/INVEST.	JUNTA DE FREGUESIA DE PEDRALVA	6.047,66 €	
10638	TRANSF. P/INVEST.	FREGUESIA DE RUILHE	117.051,51 €	
10654	TRANSF. P/INVEST.	JUNTA DE FREGUESIA DE SEQUEIRA	4.386,20 €	
10655	TRANSF. P/INVEST.	JUNTA DE FREGUESIA DE SOBREPOSTA	121.485,86 €	
10657	TRANSF. P/INVEST.	JUNTA DE FREGUESIA DE TEBOSA	118.560,95 €	
2263	TRANSF. P/INVEST.	ARENTIM E CUNHA	94.302,81 €	
2264	TRANSF. P/INVEST.	BRAGA (MAXIMINOS, SÉ E CIVIDADE)	38.305,59 €	
2266	TRANSF. P/INVEST.	CABREIROS E PASSOS (S. JULIÃO)	149.930,98 €	
2267	TRANSF. P/INVEST.	CELEIRÓS, AVELEDA E VIMIEIRO	208.913,16 €	
2268	TRANSF. P/INVEST.	CRESPOS E POUSADA	43.863,62 €	
2269	TRANSF. P/INVEST.	ESCUDEIROS E PENSO (S. ESTEVÃO, S. VICENTE)	107.481,39 €	
2270	TRANSF. P/INVEST.	ESTE (SÃO PEDRO E SÃO MAMEDE)	47.931,03 €	
2271	TRANSF. P/INVEST.	FERREIROS E GONDIZALVES	96.099,60 €	
2272	TRANSF. P/INVEST.	GUISANDE E OLIVEIRA (SÃO PEDRO)	85.622,82 €	
2273	TRANSF. P/INVEST.	LOMAR E ARCOS	12.965,49 €	
2274	TRANSF. P/INVEST.	MERELIM (S. PAIO), PANOIAS E PARADA DE TIBÃES	91.516,22 €	
2276	TRANSF. P/INVEST.	MORREIRA E TRANDEIRAS	45.699,36 €	
2277	TRANSF. P/INVEST.	NOGUEIRA, FRAIÃO E LAMAÇÃES	26.936,78 €	
2278	TRANSF. P/INVEST.	NOGUEIRÓ E TENÕES	79.548,73 €	
2279	TRANSF. P/INVEST.	REAL DUME E SEMELHE	160.308,00 €	
2280	TRANSF. P/INVEST.	SANTA LUCRÉCIA DE ALGERIZ E NAVARRA	15.975,30 €	
2281	TRANSF. P/INVEST.	VILAÇA E FRADELOS	52.280,94 €	
		Total	**1.873.951,61 €**	

TOTAL GERAL	**1.873.951,61 €**

ANEXO XV

TRANSFERÊNCIAS E SUBSÍDIOS OBTIDOS

BRAGA MUNICÍPIO

8.3.4.4 TRANSFERÊNCIAS CORRENTES
RECEITA

Ano **2014**

Município de Braga

(Unidade: €)

Disposições legais	Classificação Económica	Entidade financiadora	Transferências orçadas	Transferências obtidas	Observações
Privadas	060102	Privadas	4.000,00	875,00	
Fundo de Equilíbrio Financeiro	06030101	DGAL	9.343.082,00	9.343.082,00	
Fundo Social Municipal	06030102	DGAL	2.755.840,00	2.755.840,00	
Participação no IRS	06030103	DGAL	7.012.420,00	7.012.420,00	
Outras	0603019901	DGEE (AEC'S)	11.050.000,00	514.760,94	
		DGEE(C. SOCIAL)		1.666.850,16	
		DGEE (REFEIÇÕES)		453.344,10	
		DGPGF (GESTÃO DO PARQUE ESCOLAR)		240.000,00	
		DGPGF (ACORDO DE COOPERAÇÃO)		945.497,99	
		DGPGF (PESSOAL NÃO DOCENTE - ESCOLAS)		6.004.853,76	
Transportes Escolares	0603019902	DGAL	600.000,00	507.995,00	
Transportes Escolares	0603019902	DGEE (TRANSPORTES)		600,00	
Transportes Escolares	0603019902	IMTT (TRANSPORTES)			
Transportes Escolares	0603019902	DGT(PASSES4/18 E SUB-23)		99.884,85	
Participação Comunitária em Projectos Co-Financiados	060306	D.G. LIVRO E BIBLIOTECAS	18.558,00		
		IFAP, IP		78.767,40	
		AD&C, IP			
Serviço Nacional de Bombeiros	06030701	SNBPC	57.000,00		
Autoridade Nacional de Protecção Civil		ANPC		53.202,71	
Parte Licenças uso porte armas	06030702	PSP			
Recensea.Eleitoral e Eleições	06030703	DGAI	3.000,00	7.097,59	
Outras	06030704	ISS-IP	47.000,00	12.508,43	
		IEFP		80.367,93	
Part. Outras Câmaras Transp. Escolares	06050101	VÁRIAS CÂMARAS	1.000,00	0,00	
		Total	**30.891.900,00**	**29.777.947,86**	

8.3.4.6 SUBSÍDIOS OBTIDOS

Ano **2014**

Município de Braga

(Unidade: €)

Disposições legais	Entidade financiadora	Finalidade	Subsídios previstos	Subsídios recebidos	Observações
		SEM MOVIMENTOS			
		Total	**0,00**	**0,00**	

8.3.4.5 TRANSFERÊNCIAS DE CAPITAL

RECEITA

Ano **2014**

Município de Braga

(Unidade: €)

Disposições legais	Classificação Económica	Entidade financiadora	Transferências orçadas	Transferências obtidas	Observações
Fundo de Equilíbrio Financeiro	10030101	DGAL	2.576.120,00	1.038.120,00	
Cooperação Técnica e Financeira	1003010409	DGEE		245.003,25	
Estado-Participação Comunitária em Projectos co-financiados	10030701	DGEE	4.900.000,00	814.431,12	
		AD&C, IP		3.528.419,36	Devolvidos 21.040,46€ a AD&C, IP
	10030709	AD&C, IP	3.400.000,00	1.309.780,51	
Outras	10030199		13.180,00	0,00	
		Total	**10.889.300,00**	**6.935.754,24**	

ANEXO XVI

BALANÇO

5 - BALANÇO

Ano 2014

Município de Braga

(Unidade: €)

Código das contas POCAL	ACTIVO	Exercícios 2014 AB	2014 AP	2014 AL	2013 AL
	Imobilizado:				
	Bens de domínio público:				
451	Terrenos e recursos naturais	20.336.417,46	0,00	20.336.417,46	20.147.157,84
452	Edifícios	0,00	0,00	0,00	0,00
453	Outras construções e infraestruturas	177.828.671,12	(113.680.359,44)	64.148.311,68	65.510.107,23
455	Bens do património histórico artístico e cultural	0,00	0,00	0,00	0,00
459	Outros bens de domínio público	0,00	0,00	0,00	0,00
445	Imobilizações em curso	38.203.409,00	0,00	38.203.409,00	36.970.311,51
446	Adiantamentos por conta de bens de domínio público	0,00	0,00	0,00	0,00
		236.368.497,58	**(113.680.359,44)**	**122.688.138,14**	**122.627.576,58**
	Imobilizações incorpóreas:				
431	Despesas de instalação	0,00	0,00	0,00	0,00
432	Despesas de investigação e desenvolvimento	0,00	0,00	0,00	0,00
433	Propriedade industrial e outros direitos	0,00	0,00	0,00	0,00
443	Imobilizações em curso	0,00	0,00	0,00	0,00
449	Adiantamentos por conta das imobilizações incorpóreas	0,00	0,00	0,00	0,00
		0,00	**0,00**	**0,00**	**0,00**
	Imobilizações corpóreas:				
421	Terrenos e recursos naturais	63.932.992,69	(412,49)	63.932.580,20	63.948.885,79
422	Edifícios e outras construções	128.956.370,44	(18.295.419,28)	110.660.951,16	111.939.751,69
423	Equipamento básico	5.059.823,87	(4.292.020,45)	767.803,42	642.037,66
424	Equipamento de transporte	2.660.074,30	(2.087.680,89)	572.393,41	689.473,35
425	Ferramentas e utensílios	333.950,06	(308.024,40)	25.925,66	32.124,31
426	Equipamento administrativo	7.017.928,66	(6.511.335,79)	506.592,87	325.310,17
427	Taras e vasilhames	0,00	0	0,00	0,00
429	Outras imobilizações corpóreas	970.572,94	(879.981,35)	90.591,59	90.598,73
442	Imobilizações em curso	208.313.880,05	0,00	208.313.880,05	199.417.624,38
448	Adiantamentos por conta de imobilizações corpóreas	0,00	0,00	0,00	0,00
		417.245.593,01	**(32.374.874,65)**	**384.870.718,36**	**377.085.806,08**
	Investimentos financeiros:				
411	Partes de capital	50.475.744,53	0,00	50.475.744,53	41.306.840,00
412	Obrigações e títulos de participação	3.895.485,69	0,00	3.895.485,69	0,00
414	Investimentos em imóveis	0,00	0,00	0,00	0,00
415	Outras aplicações financeiras	0,00	0,00	0,00	0,00
441	Imobilizações em curso	0,00	0,00	0,00	0,00
447	Adiantamentos por conta dos investimentos financeiros	0,00	0,00	0,00	0,00
		54.371.230,22	**0,00**	**54.371.230,22**	**41.306.840,00**
	Circulante:				
	Existências:				
36	Matérias primas, subsidiárias e de consumo	244.682,95	0,00	244.682,95	0,00
35	Produtos e trabalhos em curso	0,00	0,00	0,00	0,00
34	Subprodutos, desperdícios, resíduos e refugos	0,00	0,00	0,00	0,00
32	Mercadorias	0,00	0,00	0,00	0,00
37	Adiantamentos por conta das compras	0,00	0,00	0,00	0,00
		244.682,95	**0,00**	**244.682,95**	**0,00**
	Dívidas de terceiros - Médio e longo prazo:				
	Outros devedores	0,00	0,00	0,00	0,00
		0,00	**0,00**	**0,00**	**0,00**
	Dívidas de terceiros - Curto prazo:				
28	Empréstimos concedidos	0,00	0,00	0,00	0,00

211	Clientes c/c	392.726,21	0,00	392.726,21	130.208,23
212	Contribuintes c/c	214.269,74	0,00	214.269,74	45.688,16
213	Utentes c/c	488.732,85	0,00	488.732,85	255.577,36
218	Clientes, contribuintes e utentes de cobrança duvidosa	0,00	0,00	0,00	0,00
251	Devedores pela execução do orçamento	0,00	0,00	0,00	0,00
2619	Adiantamentos a fornecedores de imobilizado	0,00	0,00	0,00	0,00
24	Estado e outros entes públicos	0,00	0,00	0,00	0,00
262 + 263 + 267 + 268	Outros devedores	3.594.224,83	0,00	3.594.224,83	2.332.306,41
264	Administração autárquica	0,00	0,00	0,00	0,00
		4.689.953,63	**0,00**	**4.689.953,63**	**2.763.780,16**
	Títulos negociáveis:				
151	Acções	0,00	0,00	0,00	0,00
152	Obrigações e títulos de participação	0,00	0,00	0,00	0,00
153	Titulos de dívida pública	0,00	0,00	0,00	0,00
159	Outros títulos	0,00	0,00	0,00	0,00
18	Outras aplicações de tesouraria	0,00	0,00	0,00	0,00
		0,00	**0,00**	**0,00**	**0,00**
	Depósitos bancários e caixa:				
12 + 13 + 14	Depósitos bancários	2.703.372,16	0,00	2.703.372,16	3.712.573,55
11	Caixa	33.060,65	0,00	33.060,65	4.013,53
		2.736.432,81	**0,00**	**2.736.432,81**	**3.716.587,08**
	Acréscimos e diferimentos:				
271	Acréscimos de proveitos	29.299.411,10	0,00	29.299.411,10	1.955.663,64
272	Custos diferidos	2.054.750,04	0,00	2.054.750,04	1.917.452,76
		31.354.161,14	**0,00**	**31.354.161,14**	**3.873.116,40**
	Total de amortizações		**(146.055.234,09)**	**(146.055.234,09)**	**(-137.953.756,43)**
	Total de provisões		**0,00**	**0,00**	0,00
	Total do activo	**747.010.551,34**	**(146.055.234,09)**	**600.955.317,25**	**551.373.706,30**

Código das contas POCAL	FUNDOS PRÓPRIOS E PASSIVO	Exercícios 2014	Exercícios 2013
	Fundos próprios:		
51	Património	190.135.042,40	190.138.693,30
55	Ajustamentos de partes de capital em empresas	8.907.187,46	0,00
56	Reservas de reavaliação	0,00	0,00
	Reservas:		
571	Reservas legais	6.815.658,70	5.776.890,99
572	Reservas estatutárias	0,00	0,00
573	Reservas contratuais	0,00	0,00
574 + 575 + 576 + 577	Outras reservas	7.844.468,47	7.733.778,47
59	Resultados transitados	231.046.292,12	185.415.861,54
	Subtotal	**444.748.649,15**	**389.065.224,30**
88	Resultado líquido do exercício	14.063.919,73	20.775.354,11
	Total dos fundos próprios	**458.812.568,88**	**409.840.578,41**
	Passivo:		
	Provisões para riscos e encargos:		
291	Provisões para cobranças duvidosas	0,00	0,00
292	Provisões para riscos e encargos	601.309,07	0,00
		601.309,07	**0,00**
	Dívidas a terceiros - Médio e longo prazo:		
2312	Dívidas a instituições de crédito	47.743.701,05	54.184.451,79
268	Outros credores	8.752.125,56	8.573.072,39
264	Administração autárquica	0,00	0,00
	Outros credores	0,00	0,00
	Total de dívidas a 3ºs - Médio e longo prazo	**56.495.826,61**	**62.757.524,18**
	Dívidas a terceiros - Curto prazo:		
	Empréstimos por obrigações:		
2321	Convertíveis	0,00	0,00
2322	Não convertíveis	0,00	0,00
233	Empréstimos por títulos de participação	0,00	0,00
2311	Dívidas a instituições de crédito	0,00	0,00
269	Adiantamentos por conta das vendas	0,00	0,00
221	Fornecedores, c/c	969.091,34	446.639,17
228	Fornecedores - Facturas em recepção e conferência	1.336.579,97	317.315,58
252	Credores pela execução do orçamento	0,00	0,00
213+217	Clientes e utentes com cauções	228.289,75	250.567,94
219	Adiantamentos de clientes, contribuintes e utentes	3.528.949,73	3.974.602,26
2611	Fornecedores de imobilizado, c/c	1.211.431,14	4.796.235,17
2617	Fornecedores com garantias	1.494.484,91	1.554.823,44
24	Estado e outros entes públicos	756.326,02	810.264,23
262 + 263 + + 267 + 268	Outros credores	4.007.880,10	962.884,50
	Total de dívidas a 3ºs - Curto prazo	**13.533.032,96**	**13.113.332,29**
	Acréscimos e diferimentos:		
273	Acréscimos de custos	3.798.036,41	3.658.479,58
274	Proveitos diferidos	67.714.543,32	62.003.791,84
	Total dos acréscimos e diferimentos	**71.512.579,73**	**65.662.271,42**
	Total do passivo	**142.142.748,37**	**141.533.127,89**
	Total dos fundos próprios e do passivo	**600.955.317,25**	**551.373.706,30**

Órgão executivo	Órgão deliberativo
Em ____ de _____ de 2015	Em ____ de _____ de 2015
_____ _____ _____	_____ _____ _____
_____ _____ _____	_____ _____ _____
_____ _____ _____	_____ _____ _____

ANEXO XVII

DEMONSTRAÇÃO DE RESULTADOS

BRAGA MUNICÍPIO

6 - DEMONSTRAÇÃO DE RESULTADOS

Ano **2014**

Município de Braga

(Unidade: €)

Código das contas POCAL		Exercícios 2014		Exercícios 2013	
	Custos e perdas				
61	Custo das mercadorias vendidas e das matérias consumidas:				
612	Mercadorias		0,00	0,00	
616	Matérias		0,00	0,00	0,00
62	Fornecimentos e serviços externos.....		17.485.281,54		15.997.626,39
	Custos com pessoal:				
641+642	Remuneracoes.....		19.157.759,83	20.875.014,97	20.875.014,97
	Encargos sociais:				
643+644	Pensões.....		254.978,04	73.196,88	
645+646+647+648	Outros.....		5.109.811,40	5.097.361,80	
	Total encargos sociais.....		5.364.789,44		5.170.558,68
66	Amortizações do exercício		8.149.594,62		8.055.824,15
67	Provisões do exercício		601.309,07		0,00
63	Transferências e subsídios correntes concedidos e prest.soc.		15.066.953,06		14.138.886,36
65	Outros custos e perdas operacionais		416.588,97		6.884,10
	(A) Custos e perdas operacionais		**66.242.276,53**		**64.244.794,65**
683+684	Amortizações e provisões de aplicações e inv. financeiros...		0,00		0,00
	Juros e custos similares:				
681+682+685+ +686+687+688	Outros custos financeiros		1.204.492,09		687.347,61
	(C) Custos e perdas correntes		**67.446.768,62**		**64.932.142,26**
69	Custos e perdas extraordinários.....		1.165.132,18		5.640.046,52
	(E) Custos e perdas do exercício		**68.611.900,80**		**70.572.188,78**
88	Resultado liquido do exercício.....		14.063.919,73		20.775.354,11
	Total grupo.....		**82.675.820,53**		**91.347.542,89**
	Proveitos e ganhos				
71	Vendas e prestações de serviços:				
7111+7112+ +7113+7119	Mercadorias e outros		19.193,81	3.872,76	
712+713	Prestações de serviços		7.973.055,26	1.501.478,71	1.505.351,47
72	Impostos e taxas		39.278.463,05		37.712.851,56
75	Trabalhos para a própria entidade.....		791.280,00		0,00
73	Proveitos suplementares.....		622,64		13.525.550,93
74	Transferências e subsídios obtidos		30.810.941,85		33.170.733,57
76	Outros proveitos e ganhos operacionais.....		0,00		0,00
	(B) Proveitos e ganhos operacionais		**78.873.556,61**		**85.914.487,53**
784	Rendimentos de participações de capital:				
7841	Relativos a outras empresas.....		1.892,74		1.192.867,33
	Rendimentos de títulos negociáveis e de outras apl. finan				
7812+7815+7816+ 782+783	Outros.....		2.308.722,21		3.139.939,26
	Outros juros e proveitos similares:				
7811+7813+7814 +7818+785+786+ +787+788+789	Outros.....		8.635,39		17.510,31
	(D) Proveitos e ganhos financeiros		**81.192.806,95**		**90.264.804,43**
79	Proveitos e ganhos extraordinários.....		1.483.013,58		1.082.738,46
	(F) Proveitos totais		**82.675.820,53**		**91.347.542,89**

RESUMO

	(B) - (A) = Resultados Operacionais		**12.631.280,08**		**21.669.692,88**
	[(D) - (B)] - [(C) - (A)] = Resultados Financeiros		**1.114.758,25**		**3.662.969,29**
	(D) - (C) = Resultados Correntes		**13.746.038,33**		**25.332.662,17**
	(F) - (E)= Resultado Líquido do Exercício		**14.063.919,73**		**20.775.354,11**

Orgão Executivo

Em ___ de Abril de 2014

_____ _____ _____

_____ _____ _____

_____ _____ _____

_____ _____ _____

Orgão Deliberativo

Em ___ de Abril de 2014

_____

_____

_____

ANEXO XVIII

NOTAS AO BALANÇO

E À DEMONSTRAÇÃO DE RESULTADOS

8. ANEXOS ÀS DEMONSTRAÇÕES FINANCEIRAS

NOTA INTRODUTÓRIA

Conforme define o Decreto-Lei nº 54-A/99 de 22 de Fevereiro, com as devidas alterações posteriormente introduzidas, os anexos às demonstrações financeiras visam facultar aos órgãos autárquicos a informação necessária ao exercício das suas competências, permitindo uma adequada compreensão das situações expressas nas demonstrações financeiras ou de outras situações que, não tendo reflexo nessas demonstrações, são úteis para uma melhor avaliação do seu conteúdo.

As notas que se seguem respeitam a numeração sequencial prevista no ponto n.º 8 do citado Decreto-Lei. As notas não mencionadas, não são aplicáveis ou respeitam a factos ou situações que se considera não existir informação relevante à sua divulgação, mantendo-se contudo a referida ordenação.

8.1 CARACTERIZAÇÃO DA ENTIDADE

8.1.1. Identificação

Município de Braga

Praça Municipal

4704-514 Braga

Número de identificação fiscal: 506 901 173

Regime financeiro: Autonomia administrativa e financeira

O concelho de Braga é constituído por 37 freguesias com uma população aproximada de 181 494 habitantes e com 160 851 eleitores.

8.1.2. Legislação

As demonstrações financeiras foram elaboradas em harmonia com os critérios e princípios contabilísticos geralmente aceites e preconizados no POCAL - Plano Oficial de Contabilidade das Autarquias Locais, aprovado pelo Decreto-Lei n.º 54-A / 99, de 22 de fevereiro, com as alterações introduzidas pela Lei n.º 162/99, Decreto-Lei n.º 315/2000, de 2 de dezembro e Lei 60-A/2005, de 30 de dezembro.

8.1.3. Estrutura organizacional efetiva

O município de Braga é composto por três direções municipais, seis departamentos e por vinte e quatro divisões.

8.1.4. Descrição sumária das atividades

Exerce a sua atividade de acordo com as atribuições que lhe estão legalmente conferidas pela Lei n.º 75/2013, de 12 de setembro, através do exercício das competências descritas na Lei n.º 169/99, de 18 de setembro, com as respetivas alterações.

8.1.5. Recursos Humanos

O Órgão Executivo Municipal é composto, à data de 31 de dezembro de 2014:

Presidente	Ricardo Rio
Vice-Presidente	Firmino Marques
Vereador	Miguel Bandeira
Vereadora	Lídia Dias
Vereadora	Sameiro Araujo
Vereador	Altino Bessa

1.6. Organização Contabilística

Todas as operações e registos contabilísticos são efetuados num único sistema de contabilidade que integra a Contabilidade Orçamental e a Contabilidade Patrimonial.

O sistema informático que a autarquia utiliza é IG, CASO, desenvolvido pela entidade CASO- Consultoria, Assoc. Org. Informática, Lda. Grande parte das aplicações está interligada entre si, contribuindo de forma assinalável para garantir a fiabilidade da informação financeira produzida.

8.2. NOTAS AO BALANÇO E À DEMONSTRAÇÃO DE RESULTADOS

As demonstrações financeiras foram elaboradas na base da continuidade das operações do município, em conformidade com os princípios contabilísticos geralmente aceites da entidade contabilística, da consistência, da especialização, do custo histórico, da prudência, da materialidade e da não compensação.

A informação contida no Balanço e na Demonstração de Resultados reflete a imagem verdadeira e apropriada do Ativo, do Passivo, dos Fundos Próprios e dos Resultados do Município de Braga.

As notas que não sejam aplicáveis ao município não serão incluídas no presente anexo.

8.2.1 – Derrogação das disposições do POCAL

O Plano Oficial de Contabilidade das Autarquias Locais obriga à existência articulada do trinómio contabilidade orçamental, patrimonial e analítica. Todavia, ainda não foi possível implementar, até à data, o sistema de contabilidade de custos.

A implementação de um sistema de contabilidade de custos implica e carece de um acompanhamento, por parte de pessoal técnico e qualificado na área da contabilidade, do qual se tem verificado nos últimos anos, um défice neste Município, onde não consta um único técnico superior na área.

É, no entanto, de referir, que a ausência deste sistema contabilístico não tem efeitos sobre o Balanço e a Demonstração de Resultados, pelo que estes documentos refletem uma imagem verdadeira e apropriada do ativo, do passivo, dos fundos próprios e dos resultados deste município.

8.2.2. – Comparabilidade

Foram alteradas algumas metodologias de contabilização a fim de melhorar a informação financeira, afetando-se desta forma a comparabilidade com o exercício anterior, concretamente:

1. reconhecimento das existências;
2. aplicação do método de equivalência patrimonial às participações financeiras do município;
3. reclassificação de proveitos financeiros e suplementares para proveitos operacionais (prestação de serviços);
4. reconhecimento de provisões para riscos e encargos;
5. reconhecimento dos trabalhos para a própria entidade;
6. reconhecimento do FAM (Fundo de Apoio Municipal), de acordo com o art.º 17º da lei n.º 53/2014, de 25 de agosto.

8.2.3. – Critérios Valorimétricos

Neste ponto procede-se à divulgação dos critérios valorimétricos de contabilização das rubricas do balanço e da demonstração de resultados, bem como métodos de cálculo respeitantes a ajustamentos de valor, designadamente amortizações e provisões.

1. Investimentos financeiros

Do ponto de vista do enquadramento legal, no ano de 2014 foram alterados os critérios de valorimetria utilizados em anos anteriores, no que diz respeito à aplicação do Método de Equivalência Patrimonial (MEP) às participações detidas pelo Município. Este método está

previsto no Plano Oficial de Contabilidade (POC), aprovado pelo Decreto-Lei nº 410/89 de 21 de Novembro, bem como no Sistema de Normalização Contabilística (SNC), aprovado pelo Decreto-Lei nº 158/2009 de 13 de Julho de 2009, que entretanto veio substituir os

vários planos de contabilidade, e pode definir-se como um método de contabilização pelo qual o investimento financeiro é inicialmente reconhecido pelo custo e posteriormente ajustado em função das alterações verificadas, após aquisição, na quota-parte do investidor nos ativos da líquidos da investida ou da entidade conjuntamente controlada. Assim, o investimento financeiro corresponde, em cada momento, exatamente ao valor que cabe em percentagem à empresa-mãe nos capitais próprios da associada e o valor do investimento é, em cada balanço, alterado, tendo em conta as variações verificadas nos capitais próprios da participada, pelo que a sua aplicação proporciona uma informação mais apropriada dos ativos e dos rendimentos líquidos da entidade participante.

Parte de Capital – o município aplicou pela primeira vez o Método de Equivalência Patrimonial (MEP) a todas as partes de capital, cuja percentagem de participação é superior a 20%. As restantes participações estão valorizadas ao custo de aquisição.

2. Acréscimos e Diferimentos

Os custos e os proveitos são reconhecidos contabilisticamente á medida que são gerados, independentemente do momento em que são pagos ou recebidos, de acordo com o princípio da especialização do exercício ou do acréscimo.

3. Imobilizado

Todo o imobilizado adquirido no decorrer do ano de 2014, foi valorizado ao custo de aquisição, de acordo com o estabelecido no ponto 4.1.1 – Imobilizado do POCAL. Para os ativos desta natureza obtidos a título gratuito foi considerado o valor resultante de avaliação ou do valor patrimonial definido nos termos legais ou, no caso de não existir disposição aplicável, o valor resultante da avaliação seguindo critérios técnicos que se adequem à natureza dos bens.

4. Amortizações

As amortizações são calculadas pelo método das quotas constantes, tendo sido aplicadas as taxas previstas no CIBE (Classificador Geral Integrado no Cadastro e Inventário dos Bens do Estado), aprovado pela Portaria n.º 671/2000, de 17 de Abril.

8.2.7. – Movimentos do Ativo Imobilizado

Cód.	RUBRICAS	Saldo Inicial	Reavaliação/ Ajustamento	Aumentos	Alienações	Transferências e Abates	Saldo Final
	De bens de domínio público:						
451	Terrenos e recursos naturais	20.147.157,84	0,00	189.259,62	0,00	0,00	20.336.417,46
452	Edifícios	0,00	0,00	0,00	0,00	0,00	0,00
453	Outras construções e infraestruturas	173.352.617,08	0,00	4.476.054,04	0,00	0,00	177.828.671,12
455	Bens do património histórico artístico e cultural	0,00	0,00	0,00	0,00	0,00	0,00
459	Outros bens de domínio público	0,00	0,00	0,00	0,00	0,00	0,00
445	Imobilizações em curso	36.970.311,51	0,00	1.233.097,49	0,00	0,00	38.203.409,00
446	Adiantamentos por conta de bens de domínio públi	0,00	0,00	0,00	0,00	0,00	0,00
	Total dos bens de domínio público	**230.470.086,43**	**0,00**	**5.898.411,15**	**0,00**	**0,00**	**236.368.497,58**
	De imobilizações incorpóreas:						
431	Despesas de instalação	0,00	0,00	0,00	0,00	0,00	0,00
432	Despesas de investigação e desenvolvimento	0,00	0,00	0,00	0,00	0,00	0,00
433	Propriedade industrial e outros direitos	0,00	0,00	0,00	0,00	0,00	0,00
443	Imobilizações em curso	0,00	0,00	0,00	0,00	0,00	0,00
449	Adiantamentos por conta das imobilizações incorp	0,00	0,00	0,00	0,00	0,00	0,00
	Total das imobilizações incorpóreas	**0,00**	**0,00**	**0,00**	**0,00**	**0,00**	**0,00**
	De imobilizações corpóreas:						
421	Terrenos e recursos naturais	63.949.285,00	0,00	69.576,58	(67.751,55)	(18.117,34)	63.932.992,69
422	Edifícios e outras construções	128.708.971,51	0,00	314.314,49	(45.113,40)	(21.802,16)	128.956.370,44
423	Equipamento básico	4.525.649,16	0,00	534.174,71	0,00	0,00	5.059.823,87
424	Equipamento de transporte	2.644.017,31	0,00	49.565,99	(33.509,00)	0,00	2.660.074,30
425	Ferramentas e utensílios	322.679,03	0,00	11.271,03	0,00	0,00	333.950,06
426	Equipamento administrativo	6.658.253,33	0,00	359.675,33	0,00	0,00	7.017.928,66
427	Taras e vasilhames	0,00	0,00	0,00	0,00	0,00	0,00
429	Outras imobilizações corpóreas	970.572,94	0,00	0,00	0,00	0,00	970.572,94
442	Imobilizações em curso	199.417.624,38	0,00	9.480.539,89	0,00	(584.284,22)	208.313.880,05
448	Adiantamentos por conta de imobilizações corpóre	0,00	0,00	0,00	0,00	0,00	0,00
	Total das imobilizações corpóreas	**407.197.052,66**	**0,00**	**10.819.118,02**	**(146.373,95)**	**(624.203,72)**	**417.245.593,01**
	De investimentos financeiros:						
411	Partes de capital	41.306.840,00	0,00	0,00	0,00	0,00	41.306.840,00
412	Obrigações e títulos de participação	0,00	0,00	0,00	0,00	0,00	0,00
414	Investimentos em imóveis	0,00	0,00	0,00	0,00	0,00	0,00
415	Outras aplicações financeiras	0,00	0,00	0,00	0,00	0,00	0,00
441	Imobilizações em curso	0,00	0,00	0,00	0,00	0,00	0,00
447	Adiantamentos por conta dos investimentos financ	0,00	0,00	0,00	0,00	0,00	0,00
	Total dos investimentos financeiros	**41.306.840,00**	**0,00**	**0,00**	**0,00**	**0,00**	**41.306.840,00**
	Total do ativo bruto	**678.973.979,09**	**0,00**	**16.717.529,17**	**(146.373,95)**	**(624.203,72)**	**694.920.930,59**

O valor inscrito em Investimentos Financeiros, do mapa supra, não coincide com o valor que se encontra escriturado no Balanço, devido por um lado ao facto de ser elaborado no módulo do património e por outro ao facto de a valorização das participações pelo método de equivalência patrimonial (MEP) se reconhecer do módulo da contabilidade.

As **imobilizações em curso** incluem imobilizações de adição, melhoramento ou substituição realizadas essencialmente por empreitadas que já se encontram concluídas e que ainda não foram reclassificadas para a conta de imobilizado corpóreo, influenciando o valor das depreciações e dos proveitos que resultam das obras comparticipadas.
A curto prazo, o município irá proceder à reclassificação destes valores, a fim de refletir com exatidão as imobilizações corpóreas e em curso, os custos que resultam das amortizações e reconhecer os proveitos durante a vida útil do investimento das obras com comparticipação comunitária.

Cód.	RUBRICAS	Saldo Inicial	Reforço	Regularizações	Saldo Final
	De bens de domínio público:				
4851	Terrenos e recursos naturais	0,00	0,00	0,00	0,00
4852	Edifícios	0,00	0,00	0,00	0,00
4853	Outras construções e infraestruturas	107.842.509,85	5.837.849,59	0,00	113.680.359,44
4855	Bens do património histórico artístico e cultural	0,00	0,00	0,00	0,00
4859	Outros bens de domínio público	0,00	0,00	0,00	0,00
	Total dos Bens de Domínio Público	**107.842.509,85**	**5.837.849,59**	**0,00**	**113.680.359,44**
	De imobilizações incorpóreas:				
4831	Despesas de instalação	0,00	0,00	0,00	0,00
4832	Despesas de investigação e desenvolvimento	0,00	0,00	0,00	0,00
4833	Propriedade industrial e outros direitos	0,00	0,00	0,00	0,00
	Total das imobilizações incorpóreas	**0,00**	**0,00**	**0,00**	**0,00**
	De imobilizações corpóreas:				
4821	Terrenos e recursos naturais	399,21	13,28	0,00	412,49
4822	Edifícios e outras construções	16.769.219,82	1.541.860,12	(15.660,66)	18.295.419,28
4823	Equipamento básico	3.883.611,50	408.408,95	0,00	4.292.020,45
4824	Equipamento de transporte	1.954.543,96	165.593,23	(32.456,30)	2.087.680,89
4825	Ferramentas e utensílios	290.554,72	17.469,68	0,00	308.024,40
4826	Equipamento administrativo	6.332.943,16	178.392,63	0,00	6.511.335,79
4827	Taras e vasilhames	0,00	0,00	0,00	0,00
4829	Outras imobilizações corpóreas	879.974,21	7,14	0,00	879.981,35
	Total das imobilizações corpóreas	**30.111.246,58**	**2.311.745,03**	**(48.116,96)**	**32.374.874,65**
	Total do ativo bruto	**137.953.756,43**	**8.149.594,62**	**(48.116,96)**	**146.055.234,09**

8.2.8. – Movimentos Desagregados do Ativo Imobilizado

Os movimentos ocorridos nas rubricas do ativo imobilizado constante do Balanço, encontram-se refletidos no Mapa do Ativo Bruto e no Mapa das Amortizações e Provisões, apresentados acima.

8.2.12. – Imobilizações Corpóreas e em Curso em poder de Terceiros

PROCº.Nº.	DESIGNAÇÃO DO IMÓVEL	DATA DA DELIBERAÇÃO	ESCRITURA C.D.S.	NOME DO ADQUIRENTE
51-001DS	- Cedência de Direito de Superfície de parcela com a área de 4.958 m2, sito na Urb. Mun. Santa Tecla Lotes 3.1, 3.2 e 3.7– São Victor	10.03.1978	03.10.1985	Sérgio Machado dos Santos (UNIVERSIDADE DO MINHO)
51-004DS	- Cedência de Direito de Superfície de parcela pelo prazo de 50 anos, com a área de 39.890 m2.	30.11.06	17.01.08	Estado Português (Instituto Internacional de Nanotecnologia)
52-001DS	- Cedência de Direito de Superfície de parcela com a área de 570,00 m2, sito na Quinta das Parretas - Sé	12.06.81	15.07.81	Associação São José
19-001DS	- Cedência de Direito de Superfície de parcela com a área de 1.724,00 m2, sito no Lugar do Assento ou Igreja - Gualtar	03.09.98	22.07.99	Administração Regional do Norte
31-001DS	- Cedência de Direito de Superfície de parcela com a área de 90.000 m2, sito no Lugar da Povoa - Palmeira	15.05.97	31.12.97	KIB – Karting Investimentos de Braga, S.A
31-002DS	- Cedência de Direito de Superfície de parcela com a área de 32.770,50 m2, sito no Lugar de Santo Estevão - Palmeira	16.10.97	30.10.97	Centro Hípico de Braga
31-003DS	- Cedência de Direito de Superfície de parcela com a área de 4.244,99 m2, sito no Lugar da Aldeia - Palmeira	13.05.2004	22.09.04	KIB – karting Investimentos de Braga S.A
31-004DS	- Cedência de Direito de Superfície de parcela com a área de 750 m2, sito no Lugar da Aldeia – Palmeira	12.03.1992	19.07.06	AERONORTE – Transportes Aéreos S.A Vendeu à Sociedade PHS – Premium Aviation And Handling Services, Sociedade Unipessoal, Lda o Direito de Superfície através de escritura de compra e venda celebrada em 16.12.10
31-006DS	- Cedência de Direito de Superfície de parcela com a área de 675 m2, sito no Lugar da Aldeia – Palmeira – **Lote 4 e nº5**		16.12.10	
31-005DS	- Cedência de Direito de Superfície de parcela com a área de 750 m2, sito no Lugar da Aldeia – Palmeira – **Lote 2**	14.11.96	23.03.15 Escritura em nome de Gabriela & José, S.A.	Joaquim Haase Em reunião de 06.10.05 foi atribuída esta parcela a José Ferreira Correia
31-007DS	Hangar adquirido pelos Srs. Fernando Alves da Costa e Júlio Martins faria Mendes no âmbito de um processo de falência de Albert Castex			Lote nº3 - Câmara Municipal de Braga
31-008DS	Lote Nº1			Associação de Paraquedistas do Minho
31-009DS	Hangar propriedade da Câmara			Aeroclube de Braga
34-001DS	- Cedência de Direito de Superfície de parcela com a área de 9.548,00 m2, sito no Lugar de Deães - Pedralva	06.01.2000	11.05.2000	Grupo Desportivo de Pedralva
28-001DS	- Constituição de Direito de Superfície de parcela de terreno com a área de 7.974,10 m2, para construção de um Pavilhão sito no Lugar do Cruzeiro - Nogueira	28.05..09	25.11.09	Centro Cultural e Social de Santo Adrião

Procº	Entidades	Data do Início do Comodato
1	Junta de Freguesia de Padim da Graça (Parcela de terreno 50 m2)	02.05.2007
2	Académico Basket Clube (Pavilhão Flávio Sá Leite)	02.07.2007
3	Associação de Solidariedade de Gualtar (Escola EB1 Gualtar)	15.01.2009
4	Associação de Reformados, Pensionistas e Idosos da Fregue. de	25.08.2009
5	Junta de Freguesia de Maximinos (fracções A e B – Maximinos)	10.08.2010
7	Associação Comunitária de Apoio e Reabilitação de Braga	12.05.2011
9	Centro Social e Paroquial de Sobreposta (Escola EB1 – Sobreposta	11.11.2011
10	ASRMSP – Asso. de Sol. dos Refor., Pens. e Idosos de Merelim São Pedro	04.05.2012
11	AIA- Associação para Inclusão e Apoio ao Autista (Escola EB1 –Merelim São Pedro)	22.05.2012
12	Associação Grupo Desportivo de Penso Santo Estêvão (Escola EB1)	18.07.2013
13	Junta de freguesia de Gondizalves (Escola de Cide)	01.06.2013
14	Associação Casa do Areal (Prédio Misto – São Victor)	03.06.2013
16	Grupo Desportivo e Recreativo de Santa Tecla (Escola EB1 – São Victor)	03.06.2013
17	Aero Clube de Braga(Terminal do Aeródromo de Palmeira)	01.06.2004
18	Junta de Freguesia de Cabreiros (1 piso do edifício escolar – Cabreiros)	18.07.2013
19	Aero Clube de Braga (Hangar nº2 do Aeródromo de Palmeira)	10.03.2014
20	União de Freguesias de Maximinos, Sé e Cividade Parcela de terreno Horta Comunitária – Maximinos	09.04.2014
21	União de Freguesias de Merelim S. Pedro e Frossos	08.09.2014
22	Liga de Aeromodelismo do Cávado (Parcela de terreno – Dume)	
23	CERCI – Cooperativa de Educação e Reabilitação. de Cidadãos com	10.09.2014
24	Cruz Vermelha Portuguesa (Sub-Cave Fracção A sita na Travessa Dr.	15.10.2014
25	Idite Minho – Instituto de Desenvolvimento e Inovação Tecnológica do Minho Parcela de terreno – Dume	25.11.2014
26	Junta de freguesia de Merelim São Pedro (Escola EB1 sita na rua do Carmo)	08.09.2014

FREGUESIA	DESIGNAÇÃO	ÁREA	ESCRITURA DO C.D.S	VALOR DE DIREITO DE SUPERFICIE
Arcos São Paio	Campo de futebol	5.520,00 m2	07.04.09	€ 34.500,00
Arentim	Campo de futebol	12.000,00 m2	20.04.09	€ 75.000,00
Aveleda	Campo de futebol	7.220,00 m2	07.04.09	€ 45.125,00
Cabreiros	Campo de futebol	11.100,00 m2	30.09.10	€ 69.375,00
Celeirós	Campo de futebol	10.380,00 m2	09.04.09	€ 64.875,00
Crespos	Campo de futebol	10.500,00 m2	09.04.09	€ 65.625,00
Cunha	Campo de futebol	7.191,62 m2	20.02.11	€ 44.947,63
Dume (B. Misericórdia)	Campo de futebol	10.213,00 m2	20.04.09	€ 63.831,25
Espinho	Campo de futebol	11.190,00 m2	11.02.14	€ 69.938,00
Figueiredo	Campo de futebol	11.924,00 m2	30.09.10	€ 77.416,88
Fraião	Campo de futebol	9.615,00 m2		€ 60.093,75
Frossos	Campo de futebol	7.806,00 m2	20.04.09	€ 48.787,50
Gondizalves	Campo de futebol	12.466,00 m2	02.02.11	€ 77.912,50
Gualtar (Novo)	Campo de futebol	20.000,00 m2	09.04.09	€ 125.000,00
Guisande	Campo de futebol	11.920,00 m2	07.04.09	€ 74.500,00
Lomar -	Campo de futebol	10.192,00 m2	24.03.11	€ 63.700,00
Maximinos	Campo de futebol	9.276,00 m2	03.10.11	€ 57.975,00
Mire de Tibães - Esc.de Rectific	Campo de futebol	7.890,00 m2	24.03.11	€ 49.310,00
Morreira	Campo de futebol	4.557,00 m2		€ 28.481,25
Navarra	Campo de futebol	8.545,00 m2	20.06.13	€ 53.406,25
Nogueira - Esc.de Rectificação	Campo de futebol	11.970,00 m2	30.09.10	€ 74.812,50
Padim da Graça	Campo de futebol	8.755,00 m2	03.10.11	€ 54.718,75
Palmeira -	Campo de futebol	15.335,00 m2	24.03.11	€ 95.843,75
Panoias -	Campo de futebol	7.900,00 m2	24.03.11	€ 40.000,00
Parada de Tibães - Esc.de Rect	Campo de futebol	12.275,00 m2	20.04.09	€ 76.718,75
Pedralva	Campo de futebol	9.548,00 m2	09.04.09	€ 59.675,00
Santa Lucrécia de Algeriz	Campo de futebol	8.927,00 m2	20.07.12	€ 55.793,75
São Lázaro (Camélias)	Campo de futebol	9.562,00 m2	20.04.09	€ 59.762,50
Este São Mamede	Campo de futebol	7.445,00 m2	24.03.11	€ 46.531,25
Merelim São Paio	Campo de futebol	9.800,00 m2	07.04.09	€ 61.250,00
Este São Pedro	Campo de futebol	8.400,00 m2	24.03.11	€ 52.500,00
Semelhe	Campo de futebol	6.448,00 m2		€ 40.300,00
Sequeira	Campo de futebol	8.750,00 m2	07.04.09	€ 54.687,50
Sobreposta (Novo)	Campo de futebol	12.516,00 m2	24.05.12	€ 78.225,00
Tadim	Campo de futebol	10.245,00 m2	07.04.09	€ 64.031,25
Trandeiras	Campo de futebol	7.000,00 m2	09.04.09	€ 43.750,00
Vilaça	Campo de futebol	3.500,00 m2		€ 21.875,00
Vimieiro	Campo de futebol	9.820,00 m2	21.01.13	€ 61.375,00
Dume	Pavilhão Gimnodesportivo	4.639,00 m2	30.09.10	€ 28.993,75

8.2.16. - Mapa das entidades participadas

O valor contante do mapa abaixo ilustrado não coincide com o valor que se encontra escriturado no Balanço, devido à valorização das participações pelo método de equivalência patrimonial (MEP), conforme já mencionado.

Participações financeiras – entidades societárias:	**% de participação**
Partes de capital – entidades do grupo – participação superior a 50%:	
BRAGAHABIT - Empresa Municipal de Habitação, EM	100%
IB - Agência para a Dinamização Económica, EM	100%
Teatro Circo de Braga, EM, SA	100%
TUB - Empresa Transportes Urbanos de Braga, EM	100%
AGERE - Empresa de Águas Efluentes e Resíduos de Braga	51%
Partes de capital – entidades associadas – participação superior a 20% e inferior a 50%:	
SGEB - Sociedade Gestora de Equipamentos de Braga, SA	49%
ABC de Braga - Andebol SAD	40%
Partes de capital – entidades participadas – participação inferior a 20%:	
SCB - Sporting Clube de Braga, SAD	17,14%
MARB - Mercado Abastecedor da Região de Braga, SA	16,65%
PORTGÁS - Sociedade de Produção e Distribuição de Gás, SA	0,25%
Participações financeiras – entidades não societárias:	**Contribuição:**
ANMP – Associação Nacional de Municípios Portugueses	5.854,00
Associação Portuguesa dos Municípios com Centro Histórico	
Idite Minho – Inst. Desenv.Invo. Técn. do Minho	4.987,98
CIM Cávado – Comunidade Intermunicipal do Cávado	41.440,00
Fundação Bracara Augusta	19.952,00
Eixo Atlântico Noroeste Peninsular	13.000,00
Turismo Porto e Norte de Portugal	1.500,00

Com aplicação do MEP demonstramos uma imagem mais verdadeira e apropriada dos valores refletidos em investimentos financeiros e evidenciamos como exemplo a participação financeira da

TUB, EM e da SGEB, SA que apresenta valor negativo, ou seja, a participação financeira foi desreconhecida, apresentando valor nulo.

Não foram constituídas provisões quanto a estas participadas, em virtude da Camara considerar que não há necessidade pois serão resolvidas materialmente e no menor espaço de tempo todas as situações indiciantes dessas matérias.

Entidades	% de participação	Capital próprio no início do corrente ano	Valor proporcional	Valor inicial da participação - #41 - Investimentos financeiros do município, a 01/01/2014	Efeitos do MEP	Capital próprio no fim do corrente ano, proporcional à participação
	(1)	(2)	(3) = (1)*(2)			(9) = (3) + (5) + (7)
BRAGAHABIT - Empresa Municipal de Habitação, EM	100%	10.713.514,64 €	10.713.514,64 €	12.500.000,00 €	(1.648.205,00 €)	10.851.795,00 €
IB - Agência para a Dinamização Económica, EM	100%	291.101,00 €	291.101,00 €	175.000,00 €	148.863,22 €	323.863,22 €
Teatro Circo de Braga, EM, SA	100%	1.086.627,58 €	1.086.627,58 €	500.000,00 €	(32.087,43 €)	467.912,57 €
TUB - Empresa Transportes Urbanos de Braga, EM	100%	(52.115,20 €)	(52.115,20 €)	6.250.000,00 €	(6.471.933,20 €)	(221.933,20 €)
AGERE - Empresa de Águas Efluentes e Resíduos de Braga	51%	71.473.489,53 €	36.451.479,66 €	19.890.000,00 €	17.172.676,39 €	37.062.676,39 €
SGEB - Sociedade Gestora de Equipamentos de Braga, SA	49%	2.875,84 €	1.409,16 €	73.500,00 €	(72.462,65 €)	1.037,35 €
ABC de Braga - Andebol SAD	40%	(137.213,50 €)	(54.885,40 €)	100.000,00 €	(124.985,30 €)	(24.985,30 €)

8.2.26. – Descrição desagregada das responsabilidades, por garantia e cauções prestadas e recibos de cobrança

As contas de ordem têm por finalidade contabilizar acontecimentos ou ocorrências que não produzem modificações no património do Município, mas que representam possibilidades de futuras mudanças ao mesmo, conforme o mapa abaixo.

Conta	Descrição	Saldo da gerência anterior		Movimento anual		Saldo p/ gerência seguinte	
		Débito	Crédito	Débito	Crédito	Débito	Crédito
095	**DOCUMENTOS PARA COBRANÇA**						
095 02	IMPOSTOS INDIRECTOS						
095 0202	OUTROS						
095 020206	IMPOSTOS INDIRECTOS ESPECIFICOS DAS AUTA						
095 02020601	MERCADOS E FEIRAS	4.360,89	0,00	4.360,89	0,00	8.721,78	0,00
095 02020602	LOTEAMENTOS E OBRAS:						
095 0202060203	INFRAESTRUTURAS URBANISTICAS	31.559,34	0,00	31.559,34	0,00	63.118,68	0,00
095 02020603	OCUPAÇAO DA VIA PUBLICA	496,52	0,00	496,52	0,00	993,04	0,00
095 02020605	PUBLICIDADE	57,52	0,00	57,52	0,00	115,04	0,00
095 02020699	OUTROS:						
095 0202069999	OUTROS						
095 020206999907	TAXA DE CONTROLE METROLOGICO	306,07	0,00	306,07	0,00	612,14	0,00
095 020299	OUTROS	15,74	0,00	15,74	0,00	31,48	0,00
095 04	TAXAS, MULTAS E OUTRAS PENALIDADES						
095 0402	MULTAS E OUTRAS PENALIDADES						
095 040201	JUROS DE MORA	0,00	0,00	0,00	0,00	0,00	0,00
095 040202	JUROS COMPENSATORIOS	0,00	0,00	0,00	0,00	0,00	0,00
095 040204	MULTAS	372.192,39	0,00	0,00	0,00	372.192,39	0,00
095 07	VENDA DE BENS E PRESTAÇOES SERVIÇOS CORR						
095 0702	SERVIÇOS						
095 070209	SERVIÇOS ESPECIFICOS DAS AUTARQUIAS						
095 07020904	TRABALHOS POR CONTA DE PARTICULARES	0,00	0,00	0,00	0,00	0,00	0,00
	Total	**408.988,47**	**0,00**	**36.796,08**	**0,00**	**445.784,55**	**0,00**

Entidade Bancária	Valor
BCP, S.A.	997 €
Santander TOTTA, S.A.	58 875€
CGD, S.A.	442 932€

De acordo com o mapa acima divulgado, constatamos que no fim do exercício de 2014 as garantias prestadas a terceiros totalizavam o montante de 502 804€, aliás concordante com o mapa de responsabilidades do Banco de Portugal.

8.2.27. – Desdobramento das contas de provisões acumuladas explicitando os movimentos ocorridos no exercício

Código das contas		Saldo inicial	Aumento	Redução	Saldo final
19	Provisões para aplicações de tesouraria	0,00	0,00	0,00	0,00
291	Provisões para cobranças duvidosas	0,00	0,00	0,00	0,00
292	Provisões para riscos e encargos	0,00	601.309,07€	0,00	601.309,07€
39	Provisões para depreciação de existências	0,00	0,00	0,00	0,00
49	Provisões para investimentos financeiros	0,00	0,00	0,00	0,00

O município procedeu, pela primeira vez, à constituição de provisões para riscos e encargos, designadamente para processos judiciais em curso, das quais se espera, com um grau de probabilidade elevado, que resulte um decisão desfavorável, conforme descrito abaixo:

Ação	N.º de proc.	Expropriante	Expropriado	Valor processual da ação
AE	271/12.0TBBRG	Município de Braga	António de Freitas	102.615,00 €
AE	276/12.0TBBRG	Município de Braga	Alda Leite Ribeiro Martins e Outros	34.480,00 €
AE	266/12.3TBBRG	Município de Braga	Manuel Rodrigues	95.490,00 €
AE	277/12.9TBBRG	Município de Braga	Maria Irondina da Costa Capela Reis	45.025,00 €
AE	3587/11.9TBBRG	Município de Braga	Arquidiocese de Braga	(apensado ao processo 395/12 - 3º)
AE	2444/11.3TBBRG	Município de Braga	Arquidiocese de Braga	(apensado ao processo 395/12 - 3º)
AE	395/12.3TBBRG	Município de Braga	Arquidiocese de Braga	323.699,07 €

O saldo final das provisões no exercício de 2014, ascendeu a 601.309€.

8.2.28. – Explicitação e justificação dos movimentos ocorridos no exercício de cada uma das contas da classe 5 – Fundo Patrimonial, constantes do balanço

	Saldo Inicial	Aumentos	Diminuições	Saldo Final
Fundo Patrimonial				
51- Património	190.138.693,30	912,80	4.563,70	190.135.042,40
55- Ajustamento Partes capital em Empresas	0	18.642.246,56	9.735.059,10	8.907.187,46
57.1- Reservas Legais	5.776.890,99	1.038.767,71		6.815.658,70
57.6 - Doações	7.733.778,47	110.690,00		7.844.468,47
59- Resultados Transitados	185.415.861,54	46.082.938,55	452.507,97	231.046.292,12

55 – Ajustamentos de partes de capital – resulta da aplicação do MEP (Método da Equivalência Patrimonial) pela primeira vez.

59.013 - Aplicação de resultados – registo do resultado líquido do exercício anterior, que foi no montante de 19.736.586€ deliberado pela Reunião Extraordinária da Câmara Municipal de Braga realizada no dia 30 de abril de 2014.

59.013 – Outras variações de capital – foi movimentada por inventariação de bens de imobilizado no valor de 1.455.082€ e pela regularização da receita do IMI – 24 658 836€, valor recebido este ano mas resulta de proveitos dos exercícios anteriores.

O resultado líquido do exercício reduziu em 6 711 434€ comparado com o exercício anterior, diminuição que resulta de um maior rigor no princípio da especialização dos exercícios, especialmente nos custos e de uma redução dos proveitos relacionados com as transferências e subsídios obtidos.

8.2.31. – Demonstração dos Resultados Financeiros

Código das contas	Custos e perdas	Exercícios		Código das contas	Proveitos e ganhos	Exercícios	
		2014	2013			2014	2013
681	Juros suportados	446.477,42	687.299,61	781	Juros obtidos	7.254,13	16.406,90
682	Perdas em entidades participadas	757.966,67	0,00	782	Ganhos em entidades participadas	2.308.722,21	0,00
683	Amortizações de investimentos em imóvei	0,00	0,00	783	Rendimentos em imóveis	0,00	3.139.939,26
684	Provisões para aplicações financeiras	0,00	0,00	784	Rendimentos de participação de capital	1.892,74	1.192.867,33
685	Diferenças de câmbio desfavoráveis	0,00	0,00	785	Diferença de câmbio favoráveis	0,00	0,00
687	Perdas na alienação de tesouraria	0,00	0,00	786	Descontos de pronto pagamento obtidos	0,00	0,00
688	Outros custos e perdas financeiras	48,00	48,00	787	Ganhos na alienação de aplicações de tesouraria	0,00	0,00
		0,00	0,00	788	Outros proveitos e ganhos financeiros	1.381,26	1.103,41
	Resultados financeiros	**1.114.758,25**	**3.662.969,29**	789	Reposições	0,00	0,00
		2.319.250,34	**4.350.316,90**			**2.319.250,34**	**4.350.316,90**

Conforme podemos averiguar no mapa acima os **rendimentos em imóveis** neste período não apresentam valor, isto porque o valor que era reconhecido nesta rubrica resultava essencialmente das rendas de concessão da EDP e da entidade ESSE, que foram reclassificadas para uma conta de prestação de serviços – Resultados operacionais.

-Os ganhos e as perdas em entidades participadas derivam do reconhecimento das participações financeiras pelo método de equivalência patrimonial.

-Será de realçar a descida da conta de custos "juros suportados" no montante de 240 822€, comparativamente ao ano de 2013. Esta redução dá-se ao facto da queda da Euribor nos diversos prazos, e principalmente devido ao facto de ter terminado um empréstimo.

8.2.32. – Demonstração dos Resultados Extraordinários

Código das contas	Custos e perdas	Exercícios		Código das contas	Proveitos e ganhos	Exercícios	
		2014	2013			2014	2013
691	Transferências de capital concedidas	747.479,92	4.351.527,26	791	Restituição de impostos	3.167,14	113.872,56
692	Divídas incobráveis	0,00	0,00	792	Recuperação de dívidas	0,00	0,00
693	Perdas em existências	0,00	0,00	793	Ganhos em existências	244.682,95	0,00
694	Perdas em imobilizações	308.966,75	934.369,92	794	Ganhos em imobilizações	301.217,88	238.471,57
695	Multas e penalidades	45.000,00	49.981,17	795	Benefícios de penalidades contratuais	926.243,21	730.394,33
696	Aumentos de amortizações e de provisões	0,00	0,00	796	Reduções de amortizações e de provisões	0,00	0,00
697	Correcções relativas a exercícios anteriores	63.685,51	304.168,17	797	Correcções relativas a exercícios anteriores	7.702,40	0,00
698	Outros custos e perdas extraordinárias	0,00	0,00	798	Outros proveitos e ganhos extraordinários	0,00	0,00
	Resultados extraordinários	**317.881,40**	**-4.557.308,06**	799	Reembolsos e Restituições	0,00	0,00
		1.483.013,58	**1.082.738.46**			**1.483.013,58**	**1.082.738.46**

8.3. NOTAS SOBRE O PROCESSO ORÇAMENTAL E RESPETIVA EXECUÇÃO

8.3.1. - Modificações ao Orçamento

Durante o exercício económico de 2014 foram efetuadas:

Doze alterações ao Orçamento da Despesa;

Três revisões ao Orçamento da Receita e ao Orçamento da Despesa.

8.3.3. – Outras Informações Relevantes

1. Ativos e Passivos contingentes

Para o acaso em consideração, aplica-se a IPSAS 19 " Provisões, Passivos Contingentes e Ativos Contingentes".

A própria norma sustenta, que tais situações, sejam devidamente divulgados no anexo, pelo que abaixo se descrimina os processos em causa.

Processos judiciais em curso - Ativos contingentes

Ação	N.º de processo	Inst.	Autor	Réu	Valor processual da ação
AIJN	7306/13.7TBBRG	TJB	Município de Braga	José Marinho da Cruz e Mulher	-
ADC	954/14.0T8BRG	TJB	Município de Braga	Luís Pedro Neves Matos Trindade	1.825,30 €
ADC	960/14.4T8BRG	TJB	Município de Braga	Narciso Xavier da Cunha e Rosa Rodrigues	17.005,39 €
ADC	966/14.3T8BRG	TJB	Município de Braga	António Maria Sobral Carvalho	81.514,53 €
ADC	965/14.5T8BRG	TJB	Município de Braga	Manuel Antunes dos Reis e João Pereira Magalhães	3.987,72 €
AAE	1723/14.2BEBRG	TAFB	Município de Braga	ON2 - Programa Operacional do Norte	30.000,01 €
-	1954/13.2BEBRG	TAFB	Município de Braga	E.S.S.E. - Estacionamento à Superfície e Subterrâneos, S.A.	30.000,01 €
-	2033/13.8BEBRG	TAFB	Município de Braga (e Outros)	José Marcelino da Costa Pires (e Outros)	15.000,00 €
-	2034/13.6BEBRG	TAFB	Município de Braga (e Outros)	José Marcelino da Costa Pires (e Outros)	15.000,00 €
-	813/14.6BEBRG	TAFB	Município de Braga	EDP - Distribuição Energia, S.A.	1.433,30 €
-	1006/12.2BEBRG	TAFB	Câmara Municipal de Braga	Repsol Portuguesa, S.A.	7.107,70 €
-	1294/12.4BEBRG	TAFB	Câmara Municipal de Braga	Iberusa Hotelaria e Restauração, S.A.	556,20 €
-	514/13.2BEBRG	TAFB	Câmara Municipal de Braga	EDP - Distribuição Energia, S.A.	3.753,67 €
-	910/13.5BEBRG	TAFB	Câmara Municipal de Braga	EDP - Distribuição Energia, S.A.	193,70 €
-	1446/13.0BEBRG	TAFB	Câmara Municipal de Braga	Repsol Portuguesa, S.A.	2.262,00 €

Processos Judiciais em Curso - passivos contigentes para divulgação

Ação	N.º de processo	Instit	Autor	Réu	Valor processual da ação
AAC	147/06.0BEBRG	TAFB	"Souto Moura - Arquitectos, Lda." e Outro	Município de Braga	2.693.969,46 €
AAC	1122/05.7BEBRG	TAFB	"ASSOC - Obras Públicas, A.C.E" e Outros	Município de Braga	3.705.672,60 €
AAE	1653/07.3BEBRG	TAFB	Sindicato Nacional dos Trabalhadores da Administração Local, em Representação de Mário Rogério Fernandes Boarqueiro	Município de Braga	14.963,00 €
AAC	689/11.5BEBRG	TAFB	Mário António Barbosa	Município de Braga	8.530,98 €
AAE	1763/11.3BEBRG	TAFB	Vilaminho - Inovação Imobiliária, Lda.	Município de Braga / Presidência do Conselho de Ministros / Estado	30.000,01 €
AAC	96/12.2BEBRG	TAFB	Sérgio Paulo Pereira Gomes	Câmara Municipal de Braga, Junta de Freguesia de Fraião e Companhia de Seguros Mundial Confiança	30.350,00 €
AAC	993/12.5BEBRG	TAFB	Companhia de Seguros Tranquilidade, S.A.	Município de Braga	3.114,60 €
AAC	837/12.8BEBRG	TAFB	Manuel António Gomes da Cunha	Município de Braga	122.595,12 €
AAC	1327/12.4BEBRG	TAFB	JM - Gestão de Condomínios, Lda.	Município de Braga, Bragaparques, S.A., DST, Axa Portugal e ABB, S.A.	30.100,00 €
AAC	132/13.3BEBRG	TAFB	Sá Machado & Filhos, S.A.	Município de Braga	177.812,79 €
AAC	1259/06.5BEBRG	TAFB	"ASSOC - Obras Públicas, A.C.E" e Outro (indemnização decorrente do acréscimo de custos de estaleiro e agravamento de encargos)	Município de Braga	3.340.040,85 €
AAC	1962/10.5BEBRG	TAFB	Paulo Nuno dos Reis de Sousa	Município de Braga	44.191,89 €
AAE	306/11.3BEBRG	TAFB	José António Queirós Araújo Vilaça	Município de Braga	30.000,01 €
AAC	187/11.7BEBRG	TAFB	"URBANOP - Urbanização e Obras Públicas, Lda."	Município de Braga	131.430,42 €
AAC	202/11.4BEBRG	TAFB	Ana Teresa Pinto Oliveira da Mota	Município de Braga	102.010,09 €
AAE	1228/12.6BEBRG	TAFB	Aureliano Albano Fernandes	Município de Braga	30.000,01 €
PC	1040/13.5BEBRG -A	TAFB	Aureliano Albano Fernandes	Município de Braga	30.000,01 €
AAE	1040/13.5BEBRG	TAFB	Aureliano Albano Fernandes	Município de Braga	30.000,01 €
AAE	1141/13.0BEBRG -A	TAFB	Aureliano Albano Fernandes	Município de Braga	30.000,01 €
PC	1141/13.0BEBRG	TAFB	Aureliano Albano Fernandes	Município de Braga	30.000,01 €
APO	4601/13.9TBBRG	TCB	Arquidiocese de Braga	Município de Braga	30.000,01 €
APO	4921/13.2TBBRG	TCB	Dmfa - Sociedade Imobiliária, S.A.	Município de Braga e Outros	40.000,00 €
AAE	1624/07.0BEBRG	TAFB	António Pinto da Silva e Mulher	Câmara Municipal de Braga e Junta de Freguesia de Panoias	34.556,50 €
-	1732/08.0BEBRG	TAFB	José Eduardo Coutinho Braga	Município de Braga	5.169,11 €
-	1735/08.5BEBRG	TAFB	Leopoldina das Dores Pereira de Azevedo e Outro	Município de Braga	30.001,00 €
-	1141/10.1BEBRG	TAFB	Pedro Miguel Duarte Teixeira	-	32.610,00 €
AAE	1607/10.3BEBRG	TAFB	Manuel António Almeida Martins	-	8.000,00 €
AAE	1292/11.5BEBRG	TAFB	Vicente Vilaça Pinto	-	

					15.000,00 €
AAE	1863/11.0BEBRG	TAFB	Luís Manuel Montenegro de Azevedo	-	5.000,01 €
AAE	84/12.9BEBRG	TAFB	Alfredo Almeida Sousa	-	20.000,00 €
AAC	336/12.8BEBRG	TAFB	João Paulo Pereira Luso Rodrigues	-	45.000,00 €
AAC	540/12.0BEBRG	TAFB	Maria do Céu de Oliveira Bernardes Pinto Ramos	-	60.000,00 €
AAC	617/12.0BEBRG	TAFB	Companhia de Seguros Tranquilidade, S.A.	-	7.599,46 €
AAC	999/12.4BEBRG	TAFB	José António Leite da Costa	-	30.241,60 €
AAC	1252/12.9BEBRG	TAFB	Domingos da Silva Teixeira - Imobiliária S.A.	-	58.026,10 €
AAC	1253/12.7BEBRG	TAFB	Domingos da Silva Teixeira - Imobiliária S.A.	-	34.859,82 €
AAE	1292/12.8BEBRG	TAFB	Maria Cândida Guimarães dos Santos	-	1.000.000,00 €
AAC	1422/12.0BEBRG	TAFB	Humberto Lopes Tinoco	-	6.200,00 €
AAC	1595/12.1BEBRG	TAFB	António da Costa Gomes	-	7.500,00 €
AAC	1286/12.3BEBRG	TAFB	Amabélia Rodrigues & Fernandes, Lda.	-	35.659,49 €
AAC	1879/12.9BEBRG	TAFB	SNBP - Sindicato Nacional de Bombeiros Profissionais	-	30.000,01 €
AAC	1891/12.8BEBRG	TAFB	Alexandre Barbosa Borges, S.A.	-	247.039,90 €
AAE	2138/12.2BEBRG	TAFB	Francisco da Silva Coelho e Maria Joaquina Gonçalves Ferreira	-	5.000,01 €
AAC	76/13.0BEBRG	TAFB	Hugo André Matos Cruz	-	6.989,06 €
AAE	159/13.7BEBRG	TAFB	António Alexandre da Cunha Cruz	-	11.534,99 €
AAE	716/13.1BEBRG	TAFB	Vitor Manuel Carvalho Martins Barbosa	-	30.000,01 €
AAC	945/13.8BEBRG	TAFB	José Carlos da Silva Vale	-	30.000,01 €
AAC	1167/13.3BEBRG	TAFB	Generali - Companhia de Seguros, SPA	-	8.112,87 €
AAC	1414/13.1BEBRG	TAFB	Sociedade Imobiliária Europa Ar-Lindo, S.A.	-	30.001,00 €
AAC	1697/13.7BEBRG	TAFB	Segredos & Sugestões - Pizzaria e Padaria, Unipessoal, Lda.	-	-
AAC	1696/13.9BEBRG	TAFB	Jorge de Faria Ribero	-	-
AAC	1901/13.1BEBRG	TAFB	STAL - Carlos Nogueira	-	-
AIJN	7306/13.7TBBRG	TJB	Município de Braga	José Marinho da Cruz e Mulher	-
AAC	1/14.1BEBRG	TAFB	Maria Fernanda Oliveira Cunha Rodrigues	-	-
AAC	223/14.5BEBRG	TAFB	Liberty Seguros, S.A.	-	-
AAE	486/14.6BEBRG	TAFB	Visão Actual, Lda.	-	-
AAE	544/14.7BEBRG	TAFB	Construções Refoiense, Lda.	-	-
AAE	826/14.8BEBRG	TAFB	Maria Arantes Gomes	-	15.000,00 €
AAJE	1970/14.7TBBRG	TJB	Irmãos Vieira e Carvalho, Lda.	-	-
AAC	1684/14.8BEBRG	TAFB	Sandra de Fátima Fernandes Rego	-	1.345,71 €
AAC	1600/14.7BEBRG	TAFB	Generali - Companhia de Seguros, SPA	-	11.705,62 €
AAE	1619/14.8BEBRG	TAFB	Avelino Domingues Pereira	-	5.000,01 €
AIP	438/14.6BEBRG	TAFB	José Ribeiro de Oliveira e Mulher	-	-
AIP	1461/14.6BEBRG	TAFB	PT Comunicações, S.A.	-	-

AC	2149/14.3BEBRG	TAFB	João Carlos Martins Vieira	-	-
AAC	1898/14.0BEBRG	TAFB	Adm. Condomínio Prédio Rua Padre Freitas nº16	-	100.000,00 €
ADC	954/14.0T8BRG	TJB	Município de Braga	Luís Pedro Neves Matos Trindade	1.825,30 €
ADC	960/14.4T8BRG	TJB	Município de Braga	Narciso Xavier da Cunha e Rosa Rodrigues	17.005,39 €
ADC	966/14.3T8BRG	TJB	Município de Braga	António Maria Sobral Carvalho	81.514,53 €
ADC	965/14.5T8BRG	TJB	Município de Braga	Manuel Antunes dos Reis e João Pereira Magalhães	3.987,72 €
AAE	2170/14.1BEBRG	TAFB	DTS, S.A.	-	280.147,84 €
AIP	2348/14.8BEBRG	TAFB	EDP Distribuição - Energia, S.A.	-	-
AIP	1596/14.5BEBRG	TAFB	EDP Distribuição - Energia, S.A.	-	-
AIP	2139/14.6BEBRG	TAFB	PT Comunicações, S.A.	-	-
AAC	2830/14.7BEBRG	TAFB	Maria Alves Duarte	-	7.500,00 €
AAC	2265/14.1T8BRG	TCB	Aurora Maria Oliveira Ribeiro	-	7.500,00 €
AAC	244/15.0BEBRG	TAFB	Adm. Condomínio Rua Padre Freitas nº10 Real	-	90.000,00 €
AAC	187/15.8BEBRG	TAFB	Cristina Manuela de Carvalho Marques	-	90.026,69 €
AIP	2504/14.9BEBRG	TAFB	EDP Distribuição - Energia, S.A.	-	-
AIP	3076/14.0BEBRG	TAFB	EDP Distribuição - Energia, S.A.	-	-
AAC	1705/13.1BEBRG	TAFB	José Augusto Gomes Ferreira	Município de Braga	1.366,56 €
APC	1954/13.2BEBRG	TAFB	E.S.S.E. - Estacionamente à Superfície e Subterrâneos, S.A.	Município de Braga	30.000,01 €
APC	92/14.5BEBRG	TAFB	Sindicato Nacional dos Trabalhadores da Administração Local, em Representação de todos os trabalhadores associados	Município de Braga	30.000,01 €
AAE	273/14.1BEBRG	TAFB	Sindicato Nacional dos Trabalhadores da Administração Local, em Representação de todos os trabalhadores associados	Município de Braga	30.000,01 €
APC	344/14.1BEBRG A	TAFB	Rui Ângelo Novais Marado Moreira	Município de Braga	30.000,01 €
AAE	344/14.1BEBRG	TAFB	Rui Ângelo Novais Marado Moreira	Município de Braga	30.000,01 €
APC	3570/14.2TBBRG	TJB	Manuel da Cunha Gomes	Município de Braga	5.000,01 €
AAE	885/14.3BEBRG	TAFB	Sindicato Nacional dos Trabalhadores da Administração Local, em Representação de Luís Ferreira Silva	Município de Braga	1.330,25 €
AAE	898/14.5BEBRG	TAFB	Sindicato Nacional dos Trabalhadores da Administração Local, em Representação de Francisco Augusto Martins Ferreira	Município de Braga	737,28 €
AAE	927/14.2BEBRG	TAFB	Sindicato Nacional dos Trabalhadores da Administração Local, em Representação de João Rodrigues Monteiro	Município de Braga	1.559,49 €
AAE	903/14.5BEBRG	TAFB	Sindicato Nacional dos Trabalhadores da Administração Local, em Representação de Francisco Cardoso Oliveira	Município de Braga	737,28 €
AAE	1448/14.9BEBRG	TAFB	Manuel Carlos Oliveira Carvalho	Município de Braga	30.000,01 €
APC	1685/14.6BEBRG	TAFB	Noviarte - Construções, Lda.	Município de Braga e Agere	30.000,01 €
AAE	1723/14.2BEBRG	TAFB	Município de Braga	ON2 - Programa Operacional do Norte	30.000,01 €
AAC	683/14.4T8BRG	TCB	José Cunha Dias Machado	Município de Braga e AXA Portugal, S.A.	8.946,40 €

AAC	2931/14.1BEBRG	TAFB	João Paulo dos Reis Morais	Município de Braga	550,00 €
APC	2514/14.6T8BRG	TCB	Pactoinvest, Lda.	Município de Braga, Alexandra Barbosa Borges, S.A., EDP e AXA Portugal, S.A.	15.713,79 €
AAC	2999/14.0BEBRG	TAFB	4 City, S.A.	Município de Braga	6.457,50 €
-	355/14.0BEBRG	TAFB	Jorge Manuel Meira Costa	Município de Braga	30.000,01 €
AE	8580/12.1TBBRG	TJB	Município de Braga	Alcina da Conceição Lobato Rego Bourbon	-
AE	2406/13.6TBBRG	TJB	Município de Braga	Construções Explano, Lda	-
AE	4877/13.1TBBRG	TJB	Município de Braga	Urbimodarte - Imobiliária, S.A.	30.001,00 €
Ação	**N.º de processo**	**Instituição**	**Executado**	**Exequente**	**Credor / Reclamante**
AEX	5708/11.2TBBRG	TCB	José Manuel Eusébio Rodrigues	Agostinho Costa Ribeiro	Município de Braga
AEX	34252010010698 45	SFB	João Batista da Mota Fernandes	-	-
AEX	6699/13.0TBBRG	TJB	Auto Oliveira, S.A.	-	-
Ação	**N.º de processo**	**Instituição**	**Insolvente**	**Credor**	**Valor processual da ação**
AI	191/08.2TBBRG	TJB	António & Bento, Lda.	Município de Braga	3.103,64 €
AI	5497/11.0TBBRG	TJB	Pastelaria do Fojo, Lda.	-	3.103,64 €
Ação	**N.º de processo**	**Instituição**	**Impugnante**	**Impugnado**	**Valor processual da ação**
-	5082/10.0BEBRG	TAFB	PT Comunicações, S.A.	Município de Braga	105,72 €
-	1752/09.1BEBRG	TAFB	PT Comunicações, S.A.	Município de Braga	2.422,60 €
-	1881/09.8BEBRG	TAFB	EP Estradas de Portugal, E.P.E.	Município de Braga	4.073,70 €
-	1346/12.0BEBRG	TAFB	Sá Machado & Filhos, S.A.	Município de Braga	30.000,01 €
-	1954/13.2BEBRG	TAFB	Município de Braga	E.S.S.E. - Estacionamente à Superfície e Subterrâneos, S.A.	30.000,01 €
-	2033/13.8BEBRG	TAFB	Município de Braga (e Outros)	José Marcelino da Costa Pires (e Outros)	15.000,00 €
-	2034/13.6BEBRG	TAFB	Município de Braga (e Outros)	José Marcelino da Costa Pires (e Outros)	15.000,00 €
-	1956/13.9BEBRG	TAFB	Direção de Finanças	EDP - Distribuição Energia, S.A.	5.609,10 €
-	1949/13.6BEBRG	TAFB	Semural - Soc. Empreendimentos Urbanos, S.A.	Câmara Municipal de Braga	7.083,90 €
-	813/14.6BEBRG	TAFB	Município de Braga	EDP - Distribuição Energia, S.A.	1.433,30 €

Legenda:

AE - Ação de expropriação
AI - Ação de insolvência
AEX - Ação de execução
APC - Ação Processo Comum
AAC - Ação Administrativa Comum
AAE - Ação Administrativa Especial
APC - Ação Procedimento Cautelar

APO - Ação de Processo Ordinário
AIP - Ação de Impugnação
AC - Ação Cautelar
PC - Providência Cautelar
ADC - Ação Declarativa Comum
AAJE - Ação de Autorização Judicial para Execução
AIJN - Ação de Impugnação de Justificação Notarial
TAFB - Tribunal Administrativo e Fiscal de Braga
TCB - Tribunal da Comarca de Braga
TJB - Tribunal Judicial de Braga
TAFA - Tribunal Administrativo e Fiscal de Almada
SFB - Serviço de Finanças de Braga

A lei n º 53/2014, de 25 de agosto, aprovou o regime jurídico da recuperação financeira municipal, tendo ainda, regulamentado o Fundo de Apoio Municipal (FAM). Para o efeito, o município reconheceu na conta de **Investimentos Financeiros** – obrigações e títulos de participação 3 895 486€ por contrapartida de uma conta do passivo, 268- credores das administrações públicas.

Uma vez que a obrigação do reconhecimento do passivo ocorre em 2014, com a comunicação do montante a subscrever, e considerando ainda que a dívida total a 1 de janeiro de 2015 corresponde à dívida total de dezembro de 2014, foi esclarecido pelo SATAPOCAL, que o montante subscrito no ano de 2014, por razões de comparabilidade, não releva, de igual modo, para o limite da dívida total.

O município reconheceu pela primeira vez os **Trabalhos para a Própria Empresa** no valor de 791 280€, valor dos trabalhos que a autarquia realiza para si mesma, sob a sua administração direta, aplicando meios próprios ou adquiridos para o seu imobilizado corpóreo.

Os bens cedidos ao domínio público e privado no valor de 3 183 363€ deixaram de ser reconhecidos em proveitos suplementares e passaram a ser evidenciados numa conta de prestação de serviços de acordo com a interpretação do SATAPOCAL.

A autarquia reconhece pela primeira vez o valor das existências – 244 683€, contrariando o procedimento aplicado em exercícios anteriores, cujo reconhecimento era imputado aos custos do período.

Os valores respeitantes às existências finais foram apurados através da realização de contagens físicas realizadas a 31 dezembro de 2014

ANEXO XIX

ATIVOS DE RENDIMENTO FIXO

8.3.5.1 - ATIVOS DE RENDIMENTO FIXO

Ano **2014**

Município de Braga

(Unidade: €)

Designação do activo	Entidade devedora	Valor em 1 de Janeiro		Valor em 31 de Dezembro		Rendimento		Observações
		Valor nominal	Valor de mercado	Valor nominal	Valor de mercado	Vencido e cobrado	Vencido por cobrar	
Curto prazo								
SOMA		0,00	0,00	0,00	0,00	0,00	0,00	
Médio e Longo prazo								
SOMA		0,00	0,00	0,00	0,00	0,00	0,00	
TOTAL		**0,00**	**0,00**	**0,00**	**0,00**	**0,00**	**0,00**	

SEM MOVIMENTOS

O responsável pela contabilidade,

Dr. Valdemar Ferreira

ANEXO XX

ATIVOS DE RENDIMENTO VARIÁVEL

8.3.5.2 - ATIVOS DE RENDIMENTO VARIÁVEL

Ano **2014**

Município de Braga

(Unidade: €)

Designação do activo	Entidade devedora	Valor em 1 de Janeiro		Valor em 31 de Dezembro		Juros vencidos e recebidos	Juros vencidos e a receber
		Juros vencidos	Valor de mercado	Valor nominal	Valor de mercado		
Curto prazo							
SOMA		0,00	0,00	0,00	0,00	0,00	0,00
Médio e Longo prazo							
SOMA		0,00	0,00	0,00	0,00	0,00	0,00
TOTAL		**0,00**	**0,00**	**0,00**	**0,00**	**0,00**	**0,00**

SEM MOVIMENTOS

O responsável pela contabilidade,

Dr. Valdemar Ferreira

ANEXO XXI

DEMONSTRAÇÃO DOS RESULTADOS FINANCEIROS

8.2.31 - DEMONSTRAÇÃO DE RESULTADOS FINANCEIROS

Ano **2014**

Município de Braga

(Unidade: €)

Código das contas	Custos e perdas	Exercícios 2014	Exercícios 2013	Código das contas	Proveitos e ganhos	Exercícios 2014	Exercícios 2013
681	Juros suportados	446.477,42	687.299,61	781	Juros obtidos	7.254,13	16.406,90
682	Perdas em entidades participadas	757.966,67	0,00	782	Ganhos em entidades participadas	2.308.722,21	0,00
683	Amortizações de investimentos em imóveis	0,00	0,00	783	Rendimentos em imóveis	0,00	3.139.939,26
684	Provisões para aplicações financeiras	0,00	0,00	784	Rendimentos de participação de capital	1.892,74	1.192.867,33
685	Diferenças de câmbio desfavoráveis	0,00	0,00	785	Diferença de câmbio favoráveis	0,00	0,00
687	Perdas na alienação de tesouraria	0,00	0,00	786	Descontos de pronto pagamento obtidos	0,00	0,00
688	Outros custos e perdas financeiras	48,00	48,00	787	Ganhos na alienação de aplicações de tesouraria	0,00	0,00
		0,00	0,00	788	Outros proveitos e ganhos financeiros	1.381,26	1.103,41
	Resultados financeiros	**1.114.758,25**	**3.662.969,29**	789	Reposições	0,00	0,00
		2.319.250,34	**4.350.316,90**			**2.319.250,34**	**4.350.316,90**

O responsável pela contabilidade,

Dr. Valdemar Ferreira

ANEXO XXII

DEMONSTRAÇÃO DOS RESULTADOS EXTRAORDINÁRIOS

8.2.32 - DEMONSTRAÇÃO DE RESULTADOS EXTRAORDINÁRIOS

Ano **2014**

Município de Braga

(Unidade: €)

Código das contas	Custos e perdas	Exercícios		Código das contas	Proveitos e ganhos	Exercícios	
		2014	2013			2014	2013
691	Transferências de capital concedidas	747.479,92	4.351.527,26	791	Restituição de impostos	3.167,14	113.872,56
692	Divídas incobráveis	0,00	0,00	792	Recuperação de dívidas	0,00	0,00
693	Perdas em existências	0,00	0,00	793	Ganhos em existências	244.682,95	0,00
694	Perdas em imobilizações	308.966,75	934.369,92	794	Ganhos em imobilizações	301.217,88	238.471,57
695	Multas e penalidades	45.000,00	49.981,17	795	Benefícios de penalidades contratuais	926.243,21	730.394,33
696	Aumentos de amortizações e de provisões	0,00	0,00	796	Reduções de amortizações e de provisões	0,00	0,00
697	Correcções relativas a exercícios anteriores	63.685,51	304.168,17	797	Correcções relativas a exercícios anteriores	7.702,40	0,00
698	Outros custos e perdas extraordinárias	0,00	0,00	798	Outros proveitos e ganhos extraordinários	0,00	0,00
	Resultados extraordinários	**317.881,40**	**-4.557.308,06**	799	Reembolsos e Restituições	0,00	0,00
		1.483.013,58	**1.082.738,46**			**1.483.013,58**	**1.082.738,46**

O responsável pela contabilidade,

Dr. Valdemar Ferreira