BRAGA
MUNICÍPIO

DOCUMENTOS DE PRESTAÇÃO DE CONTAS 2013

Índice

RELATÓRIO DE GESTÃO

1. Sumário Executivo **1**

2. Recursos Humanos **2**

2.1 – Volume de Emprego 2

2.2 – Movimentação de Pessoal 3

3. Execução Global do Orçamento **4**

3.1 – Análise Sumária do Orçamento 4

3.2 – Equilíbrio Orçamental. Poupança Corrente 6

3.3 – Resumo dos Movimentos Financeiros 6

3.3.1 – Movimentos da Conta de Gerência 6

4. Processo Orçamental **7**

4.1 – Execução Orçamental da Receita 7

4.1.1 – Evolução da Receita 7

4.1.2 – Grau de Execução da Receita 10

4.1.3 – Receita Corrente 12

4.1.3.1 – Estrutura e Execução das Receitas Correntes 12

4.1.3.2 – Receitas Fiscais 14

4.1.4 – Receita de Capital 16

4.2 – Execução Orçamental da Despesa 17

4.2.1 – Estrutura e Execução da Despesa 17

4.2.2 – Evolução da Despesa 19

4.2.3 – Despesa Corrente 21

4.2.4 – Despesa de Capital 23

4.2.5 – Plano Plurianual de Investimentos 25

4.3 – Análise da Dívida do Município 27

4.3.1 – Evolução da Dívida de Médio e Longo Prazo 28

5. Desempenho Económico-Financeiro 29

5.1 – Análise da Estrutura do Balanço 29

5.2 – Demonstração de Resultados por Natureza 31

5.2.1 – Custos 32

5.2.2 – Proveitos 33

6. Indicadores 34

6.1 – Indicadores Globais 34

6.2 – Indicadores de Eficácia 38

6.3 – Indicadores de Eficiência/Produtividade 39

7. Aspetos mais Significativos da Conta Anual da Autarquia 41

8. Proposta de Aplicação de Resultados 46

ANEXOS

Anexo I	Organigrama
Anexo II	Mapa de Controlo Orçamental da Receita
Anexo III	Mapa de Controlo Orçamental da Despesa
Anexo IV	Mapa Resumo de Execução do PPI
Anexo V	Mapa dos Fluxos de Caixa e Demonstração das Contas de Ordem
Anexo VI	Mapa das Operações de Tesouraria
Anexo VII	Mapa das Contas de Ordem
Anexo VIII	Mapa dos Empréstimos
Anexo IX	Mapa de Outras Dívidas a Terceiros
Anexo X	Modificações do Orçamento da Receita
Anexo XI	Modificações do Orçamento da Despesa
Anexo XII	Modificações ao Plano Plurianual de Investimentos
Anexo XIII	Contratação Administrativa – Situação dos Contratos
Anexo XIV	Transferências e Subsídios Concedidos
Anexo XV	Transferências e Subsídios Obtidos
Anexo XVI	Balanço
Anexo XVII	Demonstração de Resultados
Anexo XVIII	Notas ao Balanço e à Demonstração de Resultados
Anexo XIX	Ativos de Rendimento Fixo
Anexo XX	Ativos de Rendimento Variável
Anexo XXI	Demonstração dos resultados financeiros
Anexo XXII	Demonstração dos resultados extraordinários

ÍNDICE DE FIGURAS

Figura N.º1	Evolução da Execução da Receita (2010-2013)	7
Figura N.º2	Evolução das Principais Receitas	8
Figura N.º3	Evolução da Taxa de Execução da Receita (2010-2013)	11
Figura N.º4	Estrutura da Receita Corrente	12
Figura N.º5	Evolução das Principais Receitas Correntes (2010-2013)	13
Figura N.º6	Estrutura e Evolução das Receitas Fiscais	15
Figura N.º7	Orçamento Final vs Despesa Paga	17
Figura N.º8	Estrutura da Despesa Paga	18
Figura N.º9	Estrutura das Despesas Correntes	22
Figura N.º10	Estrutura das Despesas de Capital	24
Figura N.º11	Comparação de Custos	32
Figura N.º12	Comparação de Proveitos	33

ÍNDICE DE QUADROS

Quadro N.º1	Efetivos à data de 31.12.2013	2
Quadro N.º2	Evolução do N.º de Efetivos	3
Quadro N.º3	Evolução da Execução Orçamental (2012-2013)	4
Quadro N.º 4	Evolução do Saldo Global	5
Quadro N.º5	Evolução da Poupança Corrente	6
Quadro N.º6	Resumo da Conta de Gerência de 2013	6
Quadro N.º7	Evolução das Receitas (2010-2013)	9
Quadro N.º8	Execução da Receita por Classificação Económica	10
Quadro N.º9	Estrutura e Execução da Receita Corrente	12
Quadro N.º10	Estrutura e Evolução das Receitas Fiscais (2012-2013)	14
Quadro N.º11	Estrutura e Execução da Receita de Capital	16
Quadro N.º12	Estrutura e Execução Orçamental da Despesa por Classificação Económica	18
Quadro N.º13	Evolução das Despesas (2010-2013)	20
Quadro N.º14	Estrutura e Execução Orçamental da Despesa Corrente	22
Quadro N.º15	Estrutura e Execução Orçamental da Despesa de Capital	23
Quadro N.º16	Estrutura, execução e evolução do PPI	25
Quadro N.º17	Evolução do Endividamento Líquido	27
Quadro N.º18	Evolução do Endividamento Líquido Médio e Longo Prazo	28
Quadro N.º19	Estrutura e Evolução Patrimonial da Autarquia: Balanço Sintético	29
Quadro N.º20	Demonstração dos Resultados por Natureza	31
Quadro N.º21	Indicadores dos Equilíbrios Legais	34
Quadro N.º22	Indicadores dos Meios Humanos	36
Quadro N.º23	Indicadores dos Meios Financeiros	37
Quadro N.º24	Indicadores de Eficácia	38
Quadro N.º25	Indicadores de Eficiência/Produtividade	39

1 – SUMÁRIO EXECUTIVO

Este relatório foi elaborado de acordo com as normas estabelecidas no POCAL, aprovado pelo Decreto-Lei nº 54-A/99, de 22 de Fevereiro, e compreende a análise da situação da Câmara Municipal de Braga (CMB) relativamente ao exercício de 2013 nas vertentes económico-financeira e orçamental.

A metodologia utilizada passou pela elaboração de rácios, quadros e gráficos a partir dos mapas da conta de gerência, através dos quais se pretende evidenciar o comportamento das variáveis mais relevantes da gestão municipal, não apenas no ano de 2013, mas também a sua evolução face a anos anteriores, sempre que possível considerando um período de quatro anos.

Com especial destaque para a análise da execução orçamental das receitas e despesas previstas no Orçamento de 2013 e do desempenho económico-financeiro, este relatório tratará também a gestão dos meios humanos e as atividades com maior relevância na concretização das Opções do Plano.

Como anexos a este relatório encontram-se os Documentos de Prestação de Contas legalmente previstos, a submeter à apreciação do órgão deliberativo do Município.

2 - RECURSOS HUMANOS

Dedicamos este capítulo à análise dos aspetos mais relevantes do Balanço Social de 2013.

2.1 - VOLUME DE EMPREGO

O volume de emprego na Câmara Municipal de Braga, em 31 de dezembro de 2013, era de 1697 unidades, referidas no quadro seguinte, que, relativamente ao valor de 2012, representa um decréscimo de 21 unidades, devido essencialmente à aposentação de 29 trabalhadores.

Quadro N.º1
Efectivos à data de 31.12.2013

CARREIRA / CATEGORIA	PESSOAL DO MAPA													
	Postos ocupados													
	Comissão de serviço (%)		Contrato por tempo indeterminado		Contrato a termo certo		Contrato a termo incerto		Mobilidade intercarreiras		Cedência		**Total**	**%Total das carreiras**
Membros do GAP	12	0,71%											**12**	**0,71%**
Dirigente Superior	4	0,24%											**4**	**0,24%**
Dirigente Intermediário	24	1,41%											**24**	**1,41%**
Adjunto Bombeiros	1	0,06%											**1**	**0,06%**
Comandante Polícia	1	0,06%											**1**	**0,06%**
Técnico Superior			79	4,66%	232	13,67%			2	0,12%	2	0,12%	**315**	**18,56%**
Assistente Técnico			253	14,91%			1	0,06%	4	0,24%			**258**	**15,20%**
Assistente Operacional			901	53,09%					18	1,06%			**919**	**54,15%**
Bombeiros Sapadores / Municipais			93	5,48%									**93**	**5,48%**
Informática			11	0,65%									**11**	**0,65%**
Policia Municipal			45	2,65%									**45**	**2,65%**
Fiscal Municipal			5	0,29%									**5**	**0,29%**
Chefe serviços administração escolar			7	0,41%					1	0,06%			**8**	**0,47%**
Chefe de Armazém			1	0,06%									**1**	**0,06%**
Total	**42**	**2,47%**	**1395**	**82,20%**	**232**	**13,67%**	**1**	**0,06%**	**25**	**1,47%**	**2**	**0,12%**	**1697**	**100,00%**

Da análise da distribuição dos efetivos (Quadro n.º1), tendo em consideração a respetiva modalidade da relação jurídica, conclui-se que do total do pessoal do mapa, 82,20% encontram-se em regime de contrato de trabalho por tempo indeterminado, 13,67% em contrato de trabalho a termo certo, 2,47% em comissão de serviço, 1,47% em mobilidade intercarreiras, 0,12% em cedência e 0,06% em contrato a termo incerto.

Quadro N.º2

Evolução do N.º de Efectivos

Ano	2010	2011	2012	2013
N.º efectivos	1.756	1.767	1.718	1.697
Variação %	3,8%	0,6%	-2,8%	-1,2%

2.2 - MOVIMENTAÇÃO DE PESSOAL

A entrada de trabalhadores processou-se da seguinte forma:

Membros GAP	12
Comissão de Serviço	1
Cedência Interesse Público	1
Regresso de licença sem remuneração	3
Cessão de Cedência	1
Mobilidade	2
Consolidação Mobilidade	1
Contrato a termo certo	264
TOTAL	**285**

A saída de trabalhadores deveu-se a:

Membros GAP	10
Aposentação	29
Falecimento	3
Cedência p/EM	2
Contrato de Trabalho por Tempo Indeterminado	1
Cessação Comissão Serviço	1
Licença sem Remuneração	4
Consolidação Mobilidade	1
Denúncia (Contrato a Termo Certo)	36
Caducidade (Contrato a Termo Certo)	212
TOTAL	**299**

A taxa de rotação (Turn-over) foi de 17%, assim calculada:

Efectivos em 31.12.2012	1718
Admissões em 2013	285
Saídas em 2013	299
Taxa de Rotação = (admissões + saídas) : 2 : T x 100 =	**17%**

3 – EXECUÇÃO GLOBAL DO ORÇAMENTO

3.1 – ANÁLISE SUMÁRIA DO ORÇAMENTO

A taxa de execução do orçamento da **Receita** atingiu os 81,4%, com um total arrecadado de **99.302.205€,** mais 15,1 milhões de euros do que em 2012.

As **receitas correntes** cobradas ascenderam a **76.703.989€**, mais 6,4 milhões do que no ano anterior, apresentando uma taxa de execução de 93,8%.

O total executado de **receitas de capital** foi **22.484.344€**, o que corresponde a 56% do inicialmente previsto, tendo aumentado 8,6 milhões de euros, em relação ao cobrado em 2012.

A **Despesa** executada foi de **99.120.469€,** o que significa um nível de execução de 80,6% relativamente ao orçamento final e um aumento de 11,9 milhões de euros relativamente ao ano anterior.

Foram executadas 88,2% das **despesas correntes** orçadas, no valor de **60.236.101€**, o que comparado com o exercício anterior significa um acréscimo de cerca de 10,7 milhões de euros.

No que respeita a **despesas de capital**, a taxa de execução foi de 71,1% e o total pago foi de **38.884.368€,** mais 1,1 milhões de euros do que em 2012.

Quadro N.º3
Evolução da Execução Orçamental (2012-2013)

(un.: euros)

	Execução 2012	Execução 2013	Variação Valor	Variação %
Receitas Cobradas	84.166.068	99.302.205	15.136.137	18%
Despesas Pagas	87.260.723	99.120.469	11.859.746	14%

O Quadro n.º4 mostra a evolução da execução orçamental de 2013 face aos valores executados em 2012.

Como se pode observar, o Município de Braga apresentou em 2013 um saldo global de 6,4 milhões de euros, que reflete a diferença entre as receitas efetivas – receitas totais subtraídas dos activos e passivos financeiros – e as despesas efetivas – despesas totais menos os ativos e passivos financeiros.

Assim, um saldo global positivo significa que estamos efetivamente perante uma situação financeira superavitária, ou seja, o equilíbrio das contas não assenta na obtenção de financiamento externo, mas antes na capacidade de autofinanciamento do Município.

Esta situação resulta de uma gestão empenhada na poupança, permitindo assim continuar a reduzir a dívida municipal, sem pôr em causa os investimentos estratégicos do concelho.

Quadro N.º4
Evolução do Saldo Global

DESCRIÇÃO	ORÇAMENTO		VARIAÇÃO 12/13	
	2012	2013	Valor	%
Receita Corrente	70.306.201	76.703.989	6.397.788	9,1%
Receita de Capital (Efetiva)	10.741.285	17.370.584	6.629.299	61,7%
Receita Efetiva (1)	**81.047.486**	**94.074.573**	**13.027.087**	**16,1%**
Despesa Corrente	49.491.009	60.236.101	10.745.092	21,7%
Despesa de Capital (Efetiva)	27.874.633	27.395.629	-479.004	-1,7%
Despesa Efetiva (2)	**77.365.642**	**87.631.730**	**10.266.088**	**13,3%**
Saldo Corrente	20.815.192	16.467.888	-4.347.304	-20,9%
Saldo de Capital	-17.133.348	-10.025.045	7.108.303	41,5%
Saldo Global (1)-(2)	**3.681.844**	**6.442.843**	**2.760.999**	**75,0%**

3.2 – EQUILÍBRIO ORÇAMENTAL. POUPANÇA CORRENTE

No cumprimento do princípio do equilíbrio orçamental – regra de ouro das finanças públicas –, previsto no ponto 3.1.1 do POCAL, o orçamento deve prever as receitas para cobrir as despesas e as receitas correntes deverão ser, pelo menos, iguais às despesas correntes, permitindo alocar o excedente corrente aos investimentos municipais.

Em 2013, a **Poupança Corrente** gerada no Município atingiu os **16,5 milhões de euros**, financiando 42% das despesas de capital, apesar de ter diminuído 21% relativamente a 2012.

Quadro N.º5
EVOLUÇÃO DA POUPANÇA CORRENTE

(un.: milhares de euros)

Ano	2004	2005	2006	2007	2008	2009	2010	2011	2012	2013
Valor	24.455	22.930	23.060	30.060	27.107	30.264	24.794	26.384	20.815	16.468

3.3 – RESUMO DOS MOVIMENTOS FINANCEIROS

3.3.1 – Movimentos da Conta de Gerência

Analisando os movimentos financeiros realizados na gerência de 2013 (Quadro n.º6), vemos que as entradas de fundos ascenderam a **109.755.910€,** dos quais 99.302.205€ têm origem em receitas orçamentais e 10.453.705€ são provenientes de Operações de Tesouraria.

Considerando que a despesa global paga totalizou **109.543134€,** e a existência de um saldo inicial de **3.503.811€,** o saldo a transitar para a gerência seguinte será no valor de **3.716.587€.**

Este saldo da gerência de 2013 decompõe-se em 1.096.681€ como Saldo de Operações Orçamentais e 2.619.906€ como Saldo de Operações de Tesouraria.

Quadro N.º6
Resumo da Conta de Gerência de 2013

Descrição	Operações Orçamentais	Operações de Tesouraria	TOTAL
Saldo transitado de 2012	914.945	2.588.866	3.503.811
Receitas cobradas	99.302.205	10.453.705	109.755.910
Despesas pagas	99.120.469	10.422.665	109.543.134
Saldo a transitar para 2014	1.096.681	2.619.906	3.716.587

4 – PROCESSO ORÇAMENTAL

4.1 – EXECUÇÃO ORÇAMENTAL DA RECEITA

A análise da receita far-se-á comparando os valores previstos com os efetivamente cobrados, em 2013, bem como a sua evolução ao longo dos últimos quatro anos.

Pretende-se identificar as parcelas mais relevantes da estrutura da receita, assim como justificar as principais variações. Para tal, far-se-á a análise comparativa dos valores executados com os orçamentalmente previstos, assim como das variações verificadas ao longo do quadriénio.

Serão analisadas a execução e a evolução da receita global e das suas componentes corrente e de capital.

4.1.1 – Evolução da Receita

Como se pode ver na figura n.º1 e no quadro n.º7, a receita total aumentou 18% relativamente ao ano de 2012, o que significa um acréscimo de 15,1 milhões de euros.

Em 2013, as receitas correntes cresceram 6,4 milhões de euros (+9,1%), tendo as receitas de capital aumentado 8,6 milhões de euros (+62,3%).

Figura N.º1
Evolução da Execução da Receita (2010-2013)

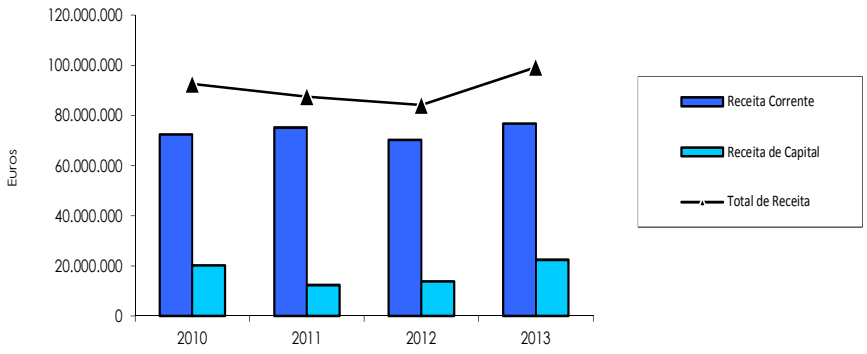

Ao analisarmos a execução da Receita no quadriénio 2010-2013, concluímos que a tendência de descida da receita que vinha acontecendo consecutivamente desde 2010 foi invertida em 2013, sendo o valor da receita o maior alguma vez registado.

Fazendo a análise estrutural da receita cobrada em 2013, constata-se que a componente corrente é superior à de capital em 54,2 milhões de euros. Em termos de peso relativo na receita total, a receita corrente e a de capital representam 76,5% e 22,4%, respetivamente.

Se considerarmos as **Transferências** na sua totalidade (47,9 M€), estas constituem a fonte de receita com maior peso relativo, cerca de 47,8% do total arrecadado, ultrapassando de novo a componente das **Receitas Fiscais**, que em 2013 foram responsáveis por 37,4% da receita do Município. Refira-se que em todo o quadriénio, as Transferências recebidas ultrapassam as Receitas Fiscais arrecadadas, o que vem confirmar a tendência de perda de receitas fiscais, resultante da situação económica recessiva em que se encontra o País, o que acentua a importância das transferências, sobretudo as provenientes do co-financiamento comunitário.

Figura N.º 2
Evolução do Peso Relativo das Principais Receitas

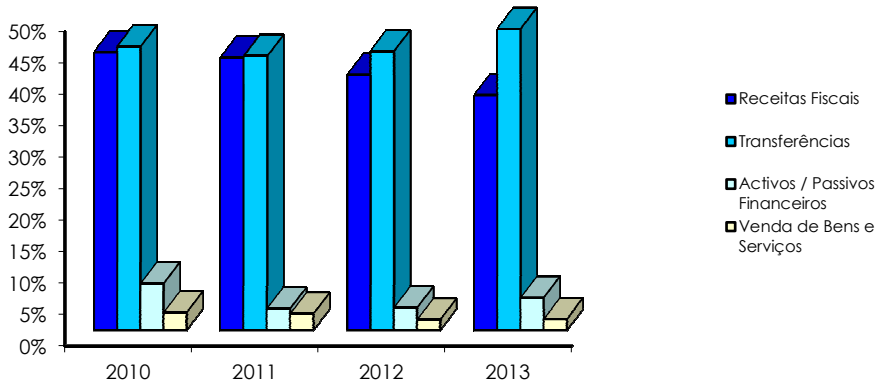

Quadro N.º 7
Evolução das Receitas (2010-2013)

DESIGNAÇÃO	2010		2011			2012			2013		
	Valor	Peso %	Valor	Peso %	Variação	Valor	Peso %	Variação	Valor	Peso %	Variação
Total da Receita Corrente	**72.373.403**	**77,6%**	**75.167.037**	**85,1%**	**3,9%**	**70.306.201**	**79,7%**	**-6,5%**	**76.703.989**	**76,5%**	**9,1%**
Impostos Directos	33.616.108	36,1%	34.494.194	39,1%	2,6%	32.568.629	36,9%	-5,6%	34.736.083	34,7%	6,7%
Impostos Indirectos	1.527.449	1,6%	2.103.455	2,4%	37,7%	1.799.643	2,0%	-14,4%	1.369.428	1,4%	-23,9%
Taxas, Multas e Outras Penalidades	2.795.340	3,0%	1.636.312	1,9%	-41,5%	1.371.613	1,6%	-16,2%	1.267.110	1,3%	-7,6%
Rendimentos de Propriedade	3.163.174	3,4%	5.394.101	6,1%	70,5%	4.172.197	4,7%	-22,7%	6.842.991	6,8%	64,0%
Transferências Correntes	29.700.876	31,9%	29.974.424	33,9%	0,9%	28.359.603	32,2%	-5,4%	30.830.111	30,8%	8,7%
Vendas de Bens e Prestações de Serviços	1.502.852	1,6%	1.459.301	1,7%	-2,9%	1.357.682	1,5%	-7,0%	1.403.061	1,4%	3,3%
Outras Receitas Correntes	67.604	0,1%	105.250	0,1%	55,7%	676.834	0,8%	543,1%	255.205	0,3%	-62,3%
Total da Receita de Capital	**20.168.020**	**21,6%**	**12.402.080**	**13,9%**	**-38,5%**	**13.855.045**	**15,6%**	**11,7%**	**22.484.344**	**22,4%**	**62,3%**
Vendas de Bens de Investimento	1.064.094	1,1%	812.906	0,9%	-23,6%	65.111	0,1%	-92,0%	314.606	0,3%	383,2%
Transferências de Capital	12.238.927	13,1%	8.462.774	9,6%	-30,9%	10.676.174	12,1%	26,2%	17.055.978	17,0%	59,8%
Activos Financeiros	0		0		-	113.760		-	113.760	0,1%	-
Passivos Financeiros	6.865.000	7,4%	3.000.000	3,4%	0,0%	3.000.000	3,4%	-	5.000.000	5,0%	66,7%
Outras Receitas de Capital	0		126.400			0			0	0,0%	
Total das Receitas s/ Reposições	**92.541.423**		**87.569.117**		**-5,4%**	**84.161.246**		**-3,9%**	**99.188.333**		**17,9%**
Reposições não abatidas nos pagamentos	31.277	0,0%	3.982	0,0%	-87,3%	4.821	0,0%	21,1%	113.873	0,1%	2261,8%
Total das Receitas	**92.572.700**		**87.573.099**		**-5,4%**	**84.166.068**		**-3,9%**	**99.302.205**		**18,0%**
Saldo da Gerência Anterior	648.636	0,7%	733.682	0,8%	13,1%	4.009.600	4,5%	446,5%	914.945	0,9%	-77,2%
Total Geral	**93.221.337**	**100%**	**88.306.781**	**100%**	**-5,3%**	**88.175.668**	**100%**	**-0,1%**	**100.217.150**	**100%**	**13,7%**

4.1.2 – Grau de Execução da Receita

Quando comparamos a receita cobrada com a prevista (Quadro nº8), constatamos que a taxa de execução do orçamento inicial da receita em 2013 foi de **81,4%,** tendo sido arrecadado o montante de **99,3 milhões de euros** dos 122 M€ orçamentados.

Analisando separadamente as componentes corrente e de capital, vemos que atingiram taxas de execução de **93,8%** e **55,9%**, respetivamente, correspondendo a um desvio de 5,1 M€ na receita corrente, tendo a de capital ficado aquém do orçamentado em 17,8 M€.

No que à receita corrente diz respeito, o desvio verificado é explicado pelo facto de as receitas fiscais terem ficado 6,7 milhões de euros abaixo do previsto.

Já no que à componente de capital diz respeito, a principal causa do desvio verificado prende-se com uma execução abaixo do previsto das receitas provenientes da comparticipação comunitária de projetos financiados no âmbito do QREN, para o que contribui a não execução da Pousada da Juventude, do Quartel dos Bombeiros, entre outros.

Quadro N.º 8
Execução da Receita por Classificação Económica

DESIGNAÇÃO	Orçamento		Liquidado		Executado		Desvio	Taxa de Execução
	Valor	%	Valor	%	Valor	%		
RECEITA CORRENTE	**81.798.000**	**67,0%**	**76.647.896**	**77,2%**	**76.703.989**	**77,2%**	**-5.094.011**	**93,8%**
Impostos Directos	40.600.000	33,3%	34.736.083	35,0%	34.736.083	35,0%	-5.863.917	85,6%
Impostos Indirectos	1.920.000	1,6%	1.369.428	1,4%	1.369.428	1,4%	-550.572	71,3%
Taxas, Multas e Outras Penalidades	1.568.000	1,3%	1.571.017	1,6%	1.267.110	1,3%	-300.890	80,8%
Rendimentos de Propriedade	4.207.000	3,4%	6.482.991	6,5%	6.842.991	6,9%	2.635.991	162,7%
Transferências Correntes	31.535.000	25,8%	30.830.111	31,1%	30.830.111	31,0%	-704.889	97,8%
Vendas de Bens e Prestações de Serviços	1.613.000	1,3%	1.403.061	1,4%	1.403.061	1,4%	-209.939	87,0%
Outras Receitas Correntes	355.000	0,3%	255.205	0,3%	255.205	0,3%	-99.795	71,9%
RECEITA DE CAPITAL	**40.242.000**	**33,0%**	**22.484.344**	**22,7%**	**22.484.344**	**22,6%**	**-17.757.656**	**55,9%**
Vendas de Bens de Investimento	6.550.000	5,4%	314.606	0,3%	314.606	0,3%	-6.235.394	4,8%
Transferências de Capital	28.560.000	23,4%	17.055.978	17,2%	17.055.978	17,2%	-11.504.022	59,7%
Activos Financeiros	113.760	0,1%	113.760	0,1%	113.760	0,1%	0	100,0%
Passivos Financeiros	5.000.000	4,1%	5.000.000	5,0%	5.000.000	5,0%	0	100,0%
Outras Receitas de Capital	18.240	0,0%	0		0		-18.240	-
Reposições n/ Abatidas nos Pagamentos	**0**	**0,0%**	**113.873**	**0,11%**	**113.873**	**0,11%**	**113.873**	-
TOTAL GERAL	**122.040.000**	**100,0%**	**99.246.113**		**99.302.205**		**-22.737.795**	**81,4%**
Saldo da Gerência Anterior	**914.945**							

A observação da figura n.º3 permite-nos concluir que em 2013 se verificou um acréscimo na taxa de execução da receita global, resultante do aumento do nível de execução das receitas correntes e de capital, mantendo-se a tendência para níveis de execução correntes bastante superiores aos de capital. Assim, a execução do orçamento da receita acima dos 80%, mantem o Município de Braga entre os que têm maior capacidade de realização de receita, demonstrando rigor nas previsões efetuadas.

Figura N.º3
Evolução da Taxa de Execução da Receita (2010-2013)

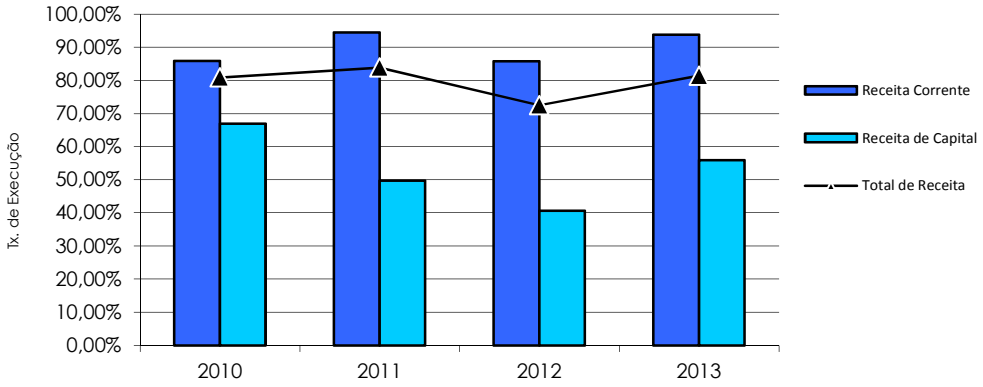

4.1.3 – Receita Corrente

4.1.3.1 – Estrutura e Execução das Receitas Correntes

A observação do quadro n.º9 e da figura nº6 permite-nos analisar a estrutura e a execução da receita corrente.

Quadro N.º9
Estrutura e Execução da Receita Corrente

DESIGNAÇÃO	Orçamento		Executado		Desvio	Taxa de Execução
	Valor	%	Valor	%		
RECEITA CORRENTE	**81.798.000**	**100,0%**	**76.703.989**	**100,0%**	**-5.094.011**	**93,8%**
Impostos Diretos	40.600.000	49,6%	34.736.083	45,3%	-5.863.917	85,6%
Impostos Indiretos	1.920.000	2,3%	1.369.428	1,8%	-550.572	71,3%
Taxas, Multas e Outras Penalidades	1.568.000	1,9%	1.267.110	1,7%	-300.890	80,8%
Rendimentos de Propriedade	4.207.000	5,1%	6.842.991	8,9%	2.635.991	162,7%
Transferências Correntes	31.535.000	38,6%	30.830.111	40,2%	-704.889	97,8%
Vendas de Bens e Prestações de Serviços	1.613.000	2,0%	1.403.061	1,8%	-209.939	87,0%
Outras Receitas Correntes	355.000	0,4%	255.205	0,3%	-99.795	71,9%

Os **Impostos Diretos,** com uma execução de 85,6%, representam a maior parcela de receita corrente, com um peso relativo de **45%**, totalizando **34,7 milhões de euros**. Destes, 21,3 M€ foram cobrados em sede de Imposto Municipal s/ Imóveis e 6,1 M€ respeitantes a Imposto Municipal s/ Transmissões de Imóveis, apresentando ambos taxas de execução de 82%.

Já os **Impostos Indiretos** geraram uma receita de **1,4 milhões de euros**, 29% abaixo do valor orçamentado.

Figura N.º4
Estrutura da Receita Corrente

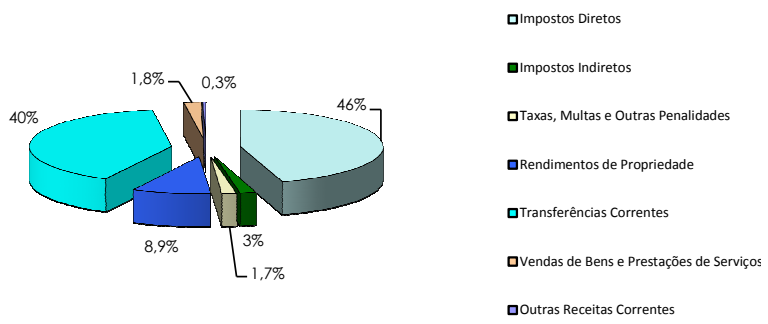

Confirmando o panorama de exercícios passados, podemos verificar pela observação da Figura N.º4 que os Impostos Diretos e as Transferências representam 85,5% das receitas correntes do Município.

Com uma cobrança total de 37,4 milhões de euros em 2013, o agregado das Receitas Fiscais continua a assegurar quase metade das receitas correntes (48,7%), apresentando um peso relativo um pouco abaixo do de 2012 (50,8%).

Ao analisarmos a figura n.º5, apercebemo-nos da evolução dos principais grupos da Receita Corrente. Desta análise, destaca-se o peso relativo que as Transferências Correntes assumiram nos últimos quatro exercícios, nos quais representaram, em média, cerca de 40% do total das receitas correntes, encurtando a diferença em relação ao peso médio dos impostos diretos, que no quadriénio anterior era de 12,8 pontos percentuais, para valores a rondar os 5,5 pontos percentuais. Note-se ainda que o peso dos impostos indiretos tem vindo a diminuir, representando em 2013 menos de 2% das receitas correntes.

Figura N.º5
Evolução das Principais Receitas Correntes
(2010-2013)

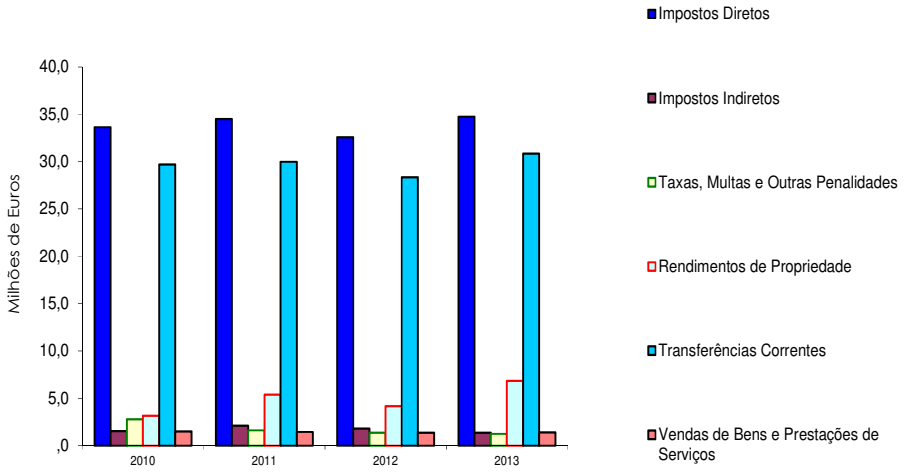

Podemos concluir que em 2013 a Receita Corrente se mantém como principal fonte de recursos municipais e revela-se fundamental para a manutenção da capacidade de auto-financiamento do Município. O excedente desta receita que não é utilizado em Despesas Correntes, cerca de 16,5 milhões de euros, fruto do cumprimento do princípio orçamental do duplo equilíbrio, foi aplicado em Despesas de Capital. Sendo assim, estes 16,5 milhões de euros permitiram financiar 42% dos investimentos municipais.

4.1.3.2 – Receitas Fiscais

As Receitas Fiscais que, como já se disse, representam 48,7% do total das receitas correntes, serão em seguida alvo de uma análise mais detalhada.

Quadro N.º10
Estrutura e Evolução das Receitas Fiscais (2012-2013)

Descrição	2012		2013		Variação	
	Valor	%	Valor	%	valor	%
IMPOSTOS DIRETOS	**32.568.629**	**91,1%**	**34.736.083**	**93,0%**	**2.167.454**	**6,7%**
IMPOSTO MUNICIPAL SOBRE IMÓVEIS	19.301.464	54,0%	21.286.505	57,0%	1.985.040	10,3%
IMPOSTO ÚNICO DE CIRCULAÇÃO	3.531.567	9,9%	4.440.130	11,9%	908.563	25,7%
IMPOSTO MUNICIPAL S/TRANSMISSÕES IMÓVE	5.805.864	16,2%	6.116.182	16,4%	310.318	5,3%
DERRAMA	3.804.487	10,6%	2.774.041	7,4%	-1.030.446	-27,1%
IMPOSTOS ABOLIDOS	125.246	0,4%	119.225	0,3%	-6.021	-4,8%
IMPOSTOS INDIRETOS	**1.799.643**	**5,0%**	**1.346.566**	**3,6%**	**-453.077**	**-25,2%**
MERCADOS E FEIRAS	176.047	0,5%	62.749	0,2%	-113.298	-64,4%
LOTEAMENTOS E OBRAS	362.926	1,0%	235.787	0,6%	-127.139	-35,0%
OCUPAÇÃO DA VIA PÚBLICA	454.463	1,3%	364.090	1,0%	-90.373	-19,9%
PUBLICIDADE	609.998	1,7%	519.717	1,4%	-90.281	-14,8%
UTILIZAÇÃO DA REDE VIÁRIA MUNICIPAL	3.651	0,0%	1.881	0,0%	-1.770	-48,5%
OUTROS	192.559	0,5%	162.343	0,4%	-30.215	-15,7%
TAXAS, MULTAS E OUTRAS PENALIDADI	**1.371.613**	**3,8%**	**1.267.110**	**3,4%**	**-104.503**	**-7,6%**
MERCADOS E FEIRAS	34.440	0,1%	129.085	0,3%	94.645	274,8%
LOTEAMENTOS E OBRAS	715.751	2,0%	485.880	1,3%	-229.871	-32,1%
OUTROS	193.757	0,5%	211.359	0,6%	17.601	9,1%
JUROS DE MORA	1.266	0,0%	606	0,0%	-660	-52,2%
JUROS COMPENSATÓRIOS	387	0,0%	498	0,0%	110,67	28,6%
COIMAS E PENALIDADES POR CONTRA-ORDEN	426.012	1,2%	346.941	0,9%	-79.071	-18,6%
MULTAS E PENALIDADES DIVERSAS	0	0,0%	92.741	0,2%	92.741	-
TOTAL DAS RECEITAS FISCAIS	**35.739.885**	**100,0%**	**37.349.758**	**100,0%**	**1.609.874**	**4,5%**

Em 2013, arrecadou-se 84,8% da Receita Fiscal prevista, tendo entrado nos cofres municipais **37,4 milhões de euros**.

Em relação ao exercício anterior, as receitas fiscais cresceram 4,5%, ou seja, arrecadou-se mais 1,6 milhões de euros, consequência do aumento da cobrança de Impostos Diretos.

Os **Impostos Diretos** cobrados representam a maior parcela das receitas fiscais, com um peso relativo de **93%** e um total arrecadado de **34,7 milhões de euros**, o que significa um crescimento de 6,7% relativamente ao ano anterior, consequência do aumento das cobranças de Imposto Municipal sobre Imóveis (+10,3%), de Imposto Único de Circulação (+25,7%) e de

Imposto Municipal sobre Transmissões de Imóveis (+5,3%), apenas contrariado pela diminuição da cobrança de Derrama (-27%).

Já as receitas provenientes dos **Impostos Indiretos** e das **Taxas, Multas e Outras Penalidades** evoluíram negativamente quando comparadas com o ano anterior, diminuindo 25,2% e 7,6%, respetivamente. Mais uma vez, realçamos a situação da receita referente a Loteamentos e Obras, que diminui 33% em relação ao ano anterior e 71% quando comparada com valores de 2010, reflexo inequívoco da conjuntura desfavorável que se tem vindo a acentuar no setor da construção.

Figura N.º6
Estrutura e Evolução das Receitas Fiscais

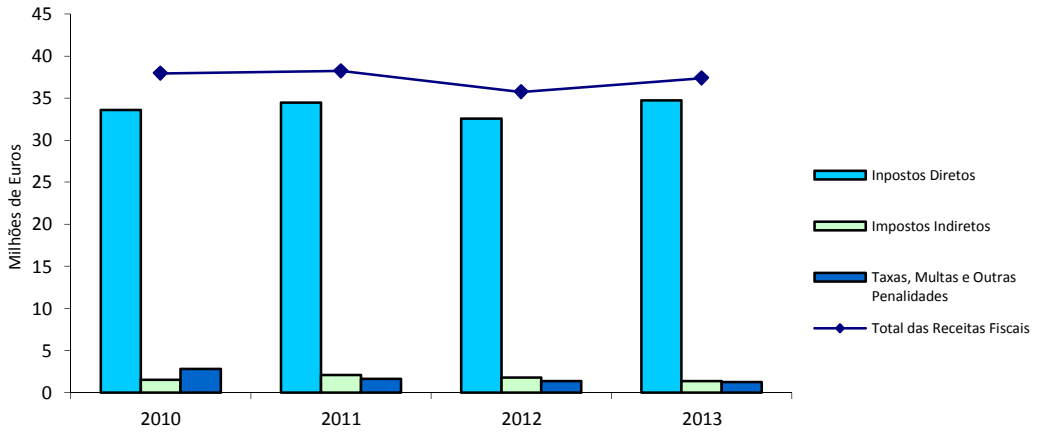

4.1.4 – Receita de Capital

A Receita de Capital totalizou **22,5 milhões de euros** em 2013, o que corresponde a **22%** da receita total.

O grau de realização das receitas de capital foi de 56%, resultante do desvio negativo de 11,5 milhões de euros nas Transferências de Capital que, como já foi referido atrás, se deve aos à não execução de candidaturas submetidas ao QREN, casos da Pousada da Juventude e do Quartel dos Bombeiros, entre outros.

Ao compararmos com os valores de 2012, constatamos que as receitas de capital aumentaram neste exercício 62,3%, mais 8,6 milhões de euros.

As Transferências de Capital cresceram 59,8%, para um total de 17,1 milhões de euros, dos quais 13,8 M€ correspondem à comparticipação FEDER de projectos co-financiados no âmbito do QREN.

O recurso ao financiamento externo de curto prazo, no valor de 5 milhões de euros, visou colmatar as dificuldades de tesouraria, permitindo a antecipação de receitas correntes do próprio ano, no sentido de reduzir o prazo médio de pagamento a fornecedores.

Quadro N.º11
Estrutura e Execução da Receita de Capital

Designação	Orçamentado		Executado		Desvio	Taxa de Execução
	Valor	%	Valor	%		
09 - Vendas de Bens de Investimento	6.550.000	16,28%	314.606	1,40%	-6.235.394	4,8%
10 - Transferências de Capital	28.560.000	70,97%	17.055.978	75,86%	-11.504.022	59,7%
11 - Ativos Financeiros	113.760	0,28%	113.760	0,51%	0	100,0%
12 - Passivos Financeiros	5.000.000	12,42%	5.000.000	22,24%	0	100,0%
13 - Outras Receitas de Capital	18.240	0,05%	0	0,00%	-18.240	-
	40.242.000	**100%**	**22.484.344**	**100%**	**-17.757.656**	**55,9%**

4.2 – Execução Orçamental da Despesa

Neste capítulo, propomo-nos a analisar as despesas do município, no ano de 2013. Procederemos à comparação dos valores inscritos no orçamento final com as despesas pagas, o que permitirá chegar aos valores de execução das várias componentes da despesa.

Faremos também um estudo da evolução das despesas ao longo dos últimos quatro anos, bem como da sua estrutura.

Será dado destaque às despesas afetas ao Plano Plurianual de Investimentos, analisando-as e relacionando-as com as atividades municipais.

4.2.1 – Estrutura e Execução da Despesa

O total de despesa global paga em 2013 ascendeu a **99,1 milhões de euros** apresentando uma taxa de execução de **80,6%,** o que corresponde a um desvio negativo de 23,8 milhões de euros relativamente ao valor do orçamento final.

Figura N.º7
Orçamento Final versus Despesa Paga

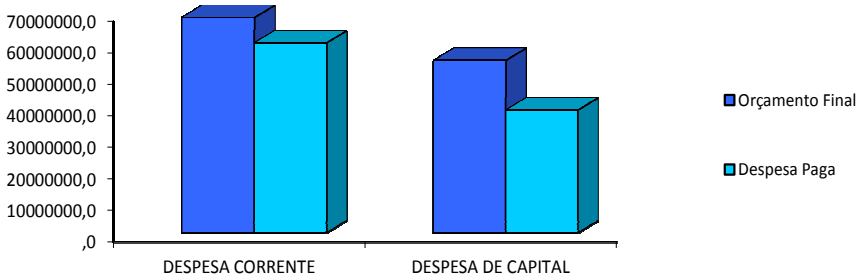

Relativamente a 2012, a despesa global aumentou **13,6%**, o que em termos absolutos significa um acréscimo de **11,9 milhões de euros**.

Quanto à estrutura do orçamento executado da despesa, verificamos que a **Despesa Corrente** tem um peso relativo de **61%,** totalizando **60,2 milhões de euros**, e a **Despesa de Capital,** com um total pago de **38,9 milhões de euros,** representa **39%**.

Figura N.º8
Estrutura da Despesa Paga

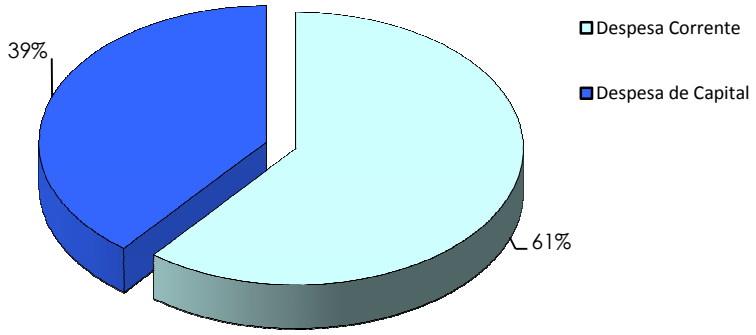

Quanto ao nível de execução em relação ao orçamento final (Quadro n.º12), as despesas correntes ultrapassaram os 88%, enquanto as despesas de capital atingiram os 71%.

Quadro N.º 12
Estrutura e Execução Orçamental da Despesa por Classificação Económica

(un.: euros)

COD.	DESIGNAÇÃO	Orçamento Final		Despesa Paga		Desvio	Taxa de Execução
		Valor	%	Valor	%		
	DESPESA CORRENTE	**68.280.945**	**55,5%**	**60.236.101**	**60,8%**	**-8.044.844**	**88,2%**
01	Despesas com Pessoal	26.751.100	21,8%	25.186.802	25,4%	-1.564.298	94,2%
02	Aquisição de Bens e Serviços	18.682.745	15,2%	16.679.315	16,8%	-2.003.430	89,3%
03	Encargos Correntes da Dívida	953.000	0,8%	687.300	0,7%	-265.700	72,1%
04	Transferências Correntes	17.302.600	14,1%	13.531.753	13,7%	-3.770.847	78,2%
05	Subsídios	1.811.500	1,5%	1.803.075	1,8%	-8.425	99,5%
06	Outras Despesas Correntes	2.780.000	2,3%	2.347.857	2,4%	-432.143	84,5%
	DESPESA DE CAPITAL	**54.674.000**	**44,5%**	**38.884.368**	**39,2%**	**-15.789.632**	**71,1%**
07	Aquisição de Bens de Investimento	36.814.000	29,9%	21.540.958	21,7%	-15.273.043	58,5%
08	Transferências de Capital	6.360.000	5,2%	5.854.671	5,9%	-505.329	92,1%
09	Activos Financeiros	0	0,0%	0	0,0%	0	-
10	Passivos Financeiros	11.500.000	9,4%	11.488.739	11,6%	-11.261	99,9%
	Reposições n/ Abatidas nos Pagamentos	**0**	**0,0%**		**0,0%**	**0**	
	TOTAL GERAL	**122.954.945**		**99.120.469**		**-23.834.476**	**80,6%**

4.2.2 – Evolução da Despesa

Como já foi referido, a despesa global cresceu no último exercício 11.859.746 euros (+13,6%), tendo a despesa corrente sofrido um aumento de 10.745.092 euros (+21,7%) e a despesa de capital de 1.114.654 euros (+3%).

Do lado da despesa corrente, a maior variação verificou-se nas Transferências Correntes, que aumentaram 7,5 milhões de euros, mais 122,8% do que o valor pago em 2012. Enquanto os Encargos Correntes da Dívida diminuíram 606 mil euros, para cerca de metade dos verificados no ano anterior.

Quanto à despesa de capital, o aumento de 7,7 milhões de euros em "Aquisição de Bens de Investimento", mais 56% do que em 2012, foi determinante para o crescimento de 3% no investimento municipal total, atenuado apenas pela diminuição de 58,3% das Transferências de Capital.

BRAGA
MUNICÍPIO

Quadro N.º13

Evolução das Despesas (2010-2013)

(un.: euros)

COD.	DESIGNAÇÃO	2010		2011			2012			2013		
		Valor	Peso	Valor	Peso	Variação	Valor	Peso	Variação	Valor	Peso	Variação
	Total da Despesa Corrente	**47.579.472**	**51,4%**	**48.783.448**	**57,9%**	**2,5%**	**49.491.009**	**56,7%**	**1,5%**	**60.236.101**	**60,8%**	**21,7%**
01	Despesas com Pessoal	27.095.643	29,3%	26.211.997	31,1%	-3,3%	23.648.923	27,1%	-9,8%	25.186.802	25,4%	6,5%
02	Aquisição de Bens e Serviços	12.145.317	13,1%	14.186.682	16,8%	16,8%	15.207.769	17,4%	7,2%	16.679.315	16,8%	9,7%
03	Encargos Correntes da Dívida	1.174.614	1,3%	1.242.851	1,5%	5,8%	1.293.833	1,5%	4,1%	687.300	0,7%	-46,9%
04	Transferências Correntes	5.308.987	5,7%	4.654.793	5,5%	-12,3%	6.074.012	7,0%	30,5%	13.531.753	13,7%	122,8%
05	Subsídios	1.539.274	1,7%	1.640.807	1,9%	6,6%	2.323.035	2,7%	41,6%	1.803.075	1,8%	-22,4%
06	Outras Despesas Correntes	315.637	0,3%	846.317	1,0%	168,1%	943.438	1,1%	11,5%	2.347.857	2,4%	148,9%
	Total da Despesa de Capital	**44.908.183**	**48,6%**	**35.513.732**	**42,1%**	**-20,9%**	**37.769.714**	**43,3%**	**6,4%**	**38.884.368**	**39,2%**	**3,0%**
07	Aquisição de Bens de Investimento	12.925.998	14,0%	8.687.357	10,3%	-32,8%	13.825.481	15,8%	59,1%	21.540.958	21,7%	55,8%
08	Transferências de Capital	20.542.785	22,2%	17.468.154	20,7%	-15,0%	14.049.151	16,1%	-19,6%	5.854.671	5,9%	-58,3%
09	Activos Financeiros	120.000	0,1%	10.000	0,0%	-91,7%	554.251	0,6%	5442,5%	0	0,0%	-100,0%
10	Passivos Financeiros	11.319.400	12,2%	9.348.221	11,1%	-17,4%	9.340.830	10,7%	-0,1%	11.488.739	11,6%	23,0%
	Total Geral	**92.487.655**	**100%**	**84.297.180**	**100%**	**-8,9%**	**87.260.723**	**100%**	**3,5%**	**99.120.469**	**100%**	**13,6%**

4.2.3 - Despesa Corrente

A Despesa Corrente realizada ascendeu a 60,2 milhões de euros, apresentando um incremento de 21,7%, ou seja, mais 10,7 milhões de euros do que em 2012, explicado em grande parte pelo aumento verificado na rubrica **Transferências Correntes** (+7,5 M€), fruto das orientações dadas pelo Tribunal de Contas, no sentido de serem consideradas correntes as transferências feitas para as empresas municipais, no âmbito dos contratos-programa, que até aqui apareciam registadas no capítulo das Transferências de Capital.

Se não tivermos em conta os efeitos desta mera alteração da forma de registo, a Despesa Corrente teria crescido 7,6%, ou seja, mais 3,7 milhões de euros pagos do que em 2012.

Para tal contribuiu o aumento de 1,5 milhões de euros nas **Despesas com Pessoal**, mais 6,5% do que em 2012, na sequência da reposição dos subsídios de férias e de natal imposta pelo Tribunal Constitucional. Assim, as despesas com pessoal representam 42% do total da despesa corrente, mantendo-se coma a rubrica com mais peso relativo.

A **Aquisição de Bens e Serviços** ascendeu a 16,7 milhões de euros, revelando um crescimento de 9,7%, absorvendo 27,7% das despesas correntes.

Os **Encargos Correntes da Dívida** registaram um decréscimo de 47%, menos 606 mil euros do que no ano anterior.

As **Transferências Correntes** ascenderam a 13,5 milhões de euros, distribuídos entre as empresas municipais, as freguesias e instituições sem fins lucrativos, representando 13,7% do total da despesa e 22,5% das despesas correntes. Mais uma vez, importa referir que caso não se tivessem aplicado as orientações do Tribunal de Contas, atrás referidas, este capítulo da despesa apresentaria um crescimento de 7,5%, em vez dos 122,8% verificados. Encontram-se agora incluídas neste capítulo as transferências para o **Setor Público Empresarial** (7 M€), 23 % inferiores às do ano anterior, justificadas pelo fato das referidas empresas desenvolverem atividades de natureza social, onde o preço formado é claramente inferior ao preço de custo,

donde decorre, por força de lei, a necessidade de compensações financeiras que restabeleçam o equilíbrio e a viabilidade financeira das entidades.

Figura N.º9

Estrutura das Despesas Correntes

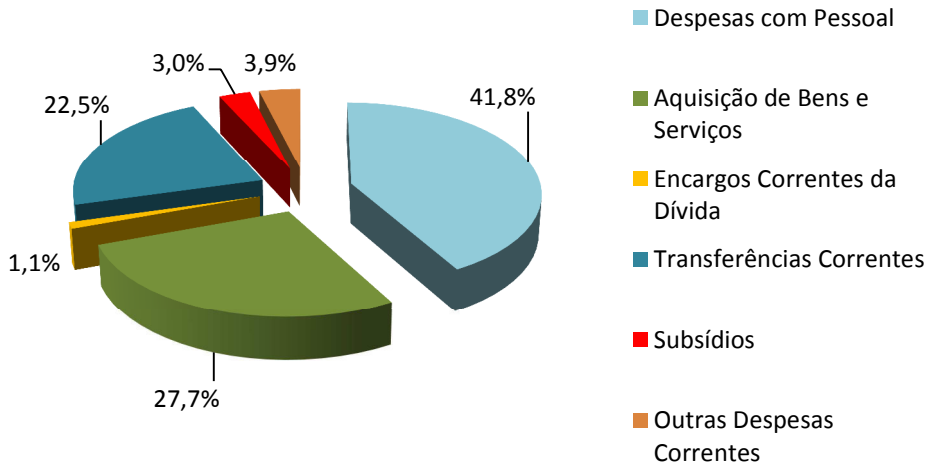

Quadro N.º 14

Estrutura e Execução Orçamental da Despesa Corrente por Classificação Económica

COD.	DESIGNAÇÃO	Orçamento Final		Despesa Paga		Desvio	Taxa de Execução
		Valor	%	Valor	%		
	DESPESA CORRENTE						
01	Despesas com Pessoal	26.751.100	39,2%	25.186.802	41,8%	-1.564.298	94,2%
02	Aquisição de Bens e Serviços	18.682.745	27,4%	16.679.315	27,7%	-2.003.430	89,3%
03	Encargos Correntes da Dívida	953.000	1,4%	687.300	1,1%	-265.700	72,1%
04	Transferências Correntes	17.302.600	25,3%	13.531.753	22,5%	-3.770.847	78,2%
05	Subsídios	1.811.500	2,7%	1.803.075	3,0%	-8.425	99,5%
06	Outras Despesas Correntes	2.780.000	4,1%	2.347.857	3,9%	-432.143	84,5%
	TOTAL	**68.280.945**	**100,0%**	**60.236.101**	**100,0%**	**-8.044.844**	**88,2%**

O grau de execução do orçamento das despesas correntes foi de 88,2%, ficando 8 milhões de euros abaixo do orçamentado. Os principais desvios negativos em relação ao orçamento final verificaram-se nas Transferências Correntes (-3,8 M€), na Aquisição de Bens e Serviços (-2 M€) e nas Despesas com Pessoal (-1,6 M€).

4.2.4 - Despesa de Capital

A partir da análise do quadro n.º15, constatamos que as despesas de capital atingiram os **38,9 milhões de euros**, com uma taxa de execução de 71,1%. Este desvio em relação ao inicialmente previsto é explicado pela execução de apenas 58,5% do montante estimado para aquisição de bens de investimento.

Assim, comparativamente a 2012, as Despesas de Capital aumentaram 3%, ou seja, 1,1 milhões de euros.

Quadro N.º15
Estrutura e Execução Orçamental da Despesa de Capital

(un.: euros)

Cod	Designação	Orçamento Final		Despesa Paga		Desvio	Taxa de Execução
		Valor	Peso%	Valor	Peso%		
07	Aquisição Bens Investimento	36.814.000	67,3%	21.540.958	55,4%	-15.273.042	58,5%
08	Transferência de Capital	6.360.000	11,6%	5.854.671	15,1%	-505.329	92,1%
09	Ativos Financeiros	0	0,0%	0	0,0%	0	-
10	Passivos Financeiros	11.500.000	21,0%	11.488.739	29,5%	-11.261	99,9%
	Total das Despesas de Capital	**54.674.000**	**100%**	**38.884.368**	**100%**	**-15.789.632**	**71,1%**

As **Transferências de Capital,** com uma execução de 92%, totalizam 5,9 milhões de euros, revelando uma diminuição de 58% face a 2012, devido à implementação das orientações do Tribunal de Contas, referidas anteriormente na análise à despesa corrente.

O capítulo **"Aquisição de Bens de Investimento"**, que em relação a 2012 aumentou 56%, representa 55,4% do total das despesas de capital, ou seja, 21,5 milhões de euros, ao qual dedicaremos o ponto seguinte, no âmbito da análise do Plano Plurianual de Investimentos.

Figura N.º10

Estrutura das Despesas de Capital

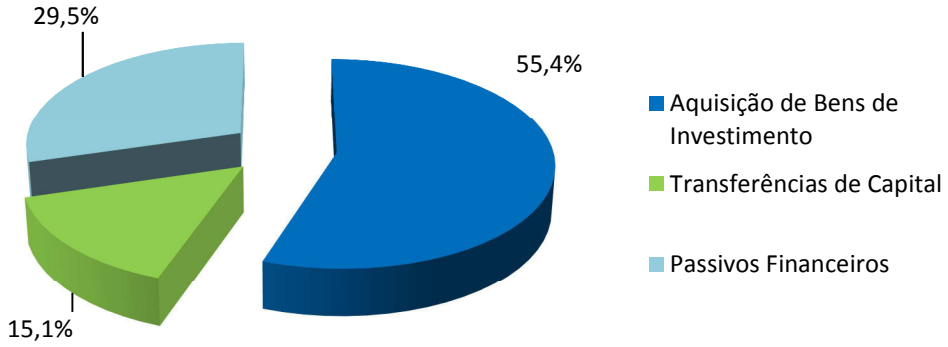

4.2.5 - Plano Plurianual de Investimentos

A estrutura e execução do Plano Plurianual de Investimentos (PPI) estão evidenciadas no quadro n.º16.

Quadro N.º16
Estrutura, execução e evolução do PPI

	Execução 2012	2013 Previsto	2013 Executado Montante	2013 Executado %	Taxa de Execução	Variação 2012/13
1 - FUNÇÕES GERAIS	**498.298**	**1.522.000**	**585.216**	**2,72%**	**38,5%**	**17,4%**
1.1 - Serviços Gerais de Admin. Pública	**430.084**	**983.000**	**423.505**	**1,97%**	**43,1%**	**-2%**
1.1.1 - Administração Geral	430.084	983.000	423.505	**1,97%**	43,1%	-2%
1.2 - Segurança e Ordem Públicas	**68.214**	**539.000**	**161.710**	**0,75%**	**30,0%**	**137%**
1.2.1 - Proteção Civil e Luta Contra Incêndios	68.177	449.000	161.632	**0,75%**	36,0%	137%
1.2.2 - Polícia Municipal	37	90.000	78	0,00%	0,1%	113%
2 - FUNÇÕES SOCIAIS	**12.016.585**	**32.538.300**	**20.068.860**	**93,17%**	**61,7%**	**67,0%**
2.1 - Educação	**930.144**	**15.545.000**	**8.862.511**	**41,14%**	**57,0%**	**853%**
2.1.1 - Ensino Não Superior	930.144	15.545.000	8.862.511	41,14%	57,0%	853%
2.4 - Habitação e Serviços Colectivos	**8.248.554**	**14.495.300**	**10.251.864**	**47,59%**	**70,7%**	**24%**
2.4.1 - Habitação	0	550.000	161.196	0,75%	29,3%	-
2.4.2 - Ordenamento do Território	6.872.778	11.882.300	9.094.854	42,22%	76,5%	32%
2.4.6 - Proteção do Meio Ambiente e Conservação da Natureza	1.375.776	2.063.000	995.814	4,62%	48,3%	-28%
2.5 - Serviços Culturais, Recreativos e Religiosos	**2.837.887**	**2.498.000**	**954.485**	**4,43%**	**38,2%**	**-66%**
2.5.1 - Cultura	203.662	155.000	144.338	0,67%	93,1%	-29%
2.5.2 - Desporto, Recreio e Lazer	2.634.225	2.343.000	810.147	3,76%	34,6%	-69%
3 - FUNÇÕES ECONÓMICAS	**1.310.599**	**2.753.700**	**886.882**	**4,12%**	**32,2%**	**-32,3%**
3.3 - Transportes e Comunicações	**1.310.599**	**2.743.700**	**886.882**	**4,12%**	**32,3%**	**-32%**
3.3.1 - Transportes Rodoviários	1.310.599	2.740.700	886.882	4,12%	32,4%	-32%
3.3.2 - Transportes Aéreos	0	3.000	0	0,00%		
3.4 - Comércio e Turismo	**0**	**10.000**	**0**	**0,00%**	**0,0%**	-
3.4.1 - Mercados e Feiras	0	10.000	0	**0,00%**	0,0%	-
TOTAL DO PPI	**13.825.481**	**36.814.000**	**21.540.958**	**100,0%**	**58,5%**	**55,8%**

O Plano Plurianual de Investimentos referente ao ano de 2013, como podemos observar no quadro nº16, apresenta um total executado de **21,5 milhões de euros** e uma **taxa de execução de 58,5%**. Em comparação com o ano transato, verifica-se um aumento de execução na ordem dos 7,7 milhões de euros, ou seja, teve um acréscimo de 55,8% face aos 13,8 milhões de euros executados em 2012.

Analisando o PPI mais detalhadamente, podemos referir que as **Funções Sociais** têm um montante executado de cerca de **20 milhões de euros**, encontrando-se aqui concentrada a grande maioria dos investimentos do Município, já que representam 93% do PPI.

Na **Educação,** com um total de 8,9 milhões de euros investidos, destacam-se as requalificações das EB23 André Soares (5,2 M€) e Francisco Sanches (3,2 M€), responsáveis pela quase totalidade do valor executado neste capítulo.

No âmbito do **Ordenamento do Território,** rubrica que absorveu 42% do PPI de 2013, foram investidos 9,1 milhões de euros, dos quais 5,2 milhões de euros na expropriação de terrenos, associados aos projetos do Parque do Monte Picoto e das Convertidas e 2,6 milhões de euros na operação de Arranjo Paisagístico do Parque do Monte Picoto.

O capítulo da **Proteção do Meio Ambiente e Conservação da Natureza** conta com uma execução de 1 milhão de euros, destinado quase na totalidade ao Plano de Reabilitação do Rio Este.

Os **Serviços Culturais, Recreativos e Religiosos** representam 4,4% da execução deste plano, com cerca de 1 milhão de euros executados. Destes, 144 mil euros destinaram-se à reconstrução do edifício da antiga estação ferroviária, afeta à rubrica **"Cultura"** e 708 mil euros, na rubrica de "**Desporto, recreio e lazer**", dizem respeito ao projeto de reabilitação do antigo edifício da GNR (GNRation).

A rubrica dos **Transportes Rodoviários** apresenta um montante de **887 mil euros** investidos em renovação e conservação da rede viária do município.

4.3 – Análise da Dívida do Município

De acordo com a Lei nº2/2007, de 15 de Janeiro (Lei das Finanças Locais), a forma de cálculo do montante de endividamento municipal é «equivalente à diferença entre a soma dos passivos, qualquer que seja a sua forma, incluindo nomeadamente os empréstimos contraídos, os contratos de locação financeira e as dívidas a fornecedores, e a soma dos ativos, nomeadamente o saldo de caixa, os depósitos em instituições financeiras, as aplicações de tesouraria e os créditos sobre terceiros», não podendo, em 31 de Dezembro de cada ano, «exceder 125% do montante das receitas provenientes dos impostos municipais, das participações do município no FEF, da participação no IRS, da derrama e da participação nos resultados das entidades do sector empresarial local, relativas ao ano anterior».

Segundo o mesmo diploma, o limite geral dos empréstimos dos municípios, sendo que o «montante da dívida de cada município referente a empréstimos a médio e longo prazos não pode exceder, em 31 de Dezembro de cada ano, a soma do montante das receitas provenientes dos impostos municipais, das participações do município no FEF, da participação no IRS referida na alínea c) do n.º 1 do artigo 19º, da participação nos resultados das entidades do setor empresarial local e da derrama, relativas ao ano anterior».

Assim, considerando a lei supracitada, o Quadro n.º17 mostra-nos qual é a situação do Município de Braga.

Quadro n.º17

Endividamento Municipal

Ativos (1)	**47.787.207**
Passivos (2)	**33.724.089**
Endividamento Líquido em 2013.12.31 (3)=(2)-(1)	**-14.063.118**
Receitas (4)	**57.603.471**
Impostos Municipais	34.368.272
FEF	10.754.663
IRS	7.209.689
Derrama	3.804.487
Participação nos resultados das entidades do sector empresarial local	1.466.360
Limite de Endividamento Líquido (5)=1,25*(4)	**72.004.339**
Capacidade de endividamento por utilizar em 2013.12.31 (6)=(5)-(3)	**86.067.457**
Empréstimos de M/L Prazo (Saldo em dívida em 2013.12.31) (7)	**12.037.684**
Limite de empréstimos M/L Prazo (8)=(4)	**57.603.471**
Capacidade de contração de empréstimos M/L Prazo (9)=(8)-(7)	**45.565.786**

Podemos constatar que quanto ao endividamento líquido, a Câmara Municipal de Braga mantém uma situação superavitária, já que os activos excedem os passivos em **14 milhões de euros**. O que significa que sendo o limite de endividamento líquido de 72 milhões de euros, o Município de Braga dispõe de uma capacidade de endividamento de **86 milhões de euros**.

Considerando a outra variante do endividamento, os empréstimos de médio e longo prazo, verificamos que também aqui a situação é bastante favorável, já que o Município mantém a capacidade legal de contrair dívida desta natureza até ao montante de 45,6 milhões de euros.

Podemos então concluir que, tal como tem sido prática nos últimos anos, também em 2013 o Município de Braga consegue manter o seu nível de endividamento distante dos limites legais.

4.3.1 – Evolução da Dívida de Médio e Longo Prazo

O quadro n.º18 permite visualizar a composição da dívida de médio e longo prazo nos últimos quatro anos e identificar a evolução da mesma no período.

Quadro N.º18
Evolução do Endividamento Líquido de Médio e Longo Prazo

Descrição	2010	2011	2012	2013
Dívida M/L prazo no ínicio do período				
Releva p/ a capacidade de endividamento	17.386.400	17.508.436	15.699.582	13.901.819
Não releva p/ a capacidade de endividamento	60.430.241	55.853.806	51.314.440	46.771.372
Empréstimos contraídos e utilizados				
Releva p/ a capacidade de endividamento	1.865.000	0	0	0
Não releva p/ a capacidade de endividamento	0	0	0	0
Amortização do período				
Releva p/ a capacidade de endividamento	1.742.964	1.808.855	1.797.763	1.864.134
Não releva p/ a capacidade de endividamento	4.576.434	4.539.367	4.543.067	4.624.605
Dívida no final do período	73.362.243	67.014.021	60.673.191	54.184.451
Taxa de crescimento da dívida	-6%	-9%	-9%	-11%
Grau de cobertura das despesas de investimento por empréstimos de m/l prazo	4%	0%	0%	0%

A observação do quadro anterior revela-nos que, em 2013, o **endividamento líquido de médio e longo prazo diminui 6,5 milhões de euros**, o que significa um decréscimo de 11%, acentuando a tendência decrescente verificada nos exercícios anteriores.

Constata-se também que, em 2013, o grau de cobertura das despesas de investimento por receitas provenientes de empréstimos de médio e longo prazo voltou a ser 0%, o mesmo é dizer que todas as despesas de investimento foram cobertas por capitais próprios, já que não houve recurso a empréstimos de médio e longo prazo.

5 - Desempenho Económico-Financeiro

5.1 - Análise da Estrutura do Balanço

O Balanço foi elaborado para analisar a situação patrimonial e posição financeira do município em 31 de Dezembro de 2013, conforme determina o Plano Oficial das Autarquias Locais (POCAL).

Assim, o quadro n.º 19 reflete a estrutura e a evolução patrimonial deste Município entre os exercícios de 2012 e 2013.

O Ativo Líquido apresenta um valor de 551.373.706€, no final de 2013. Comparando este valor com o registado no final do ano anterior (518.563.187€), verificamos que houve um acréscimo de 32,8 milhões de euros, ou seja, de 6%, essencialmente devido ao aumento do Imobilizado Líquido (+ 30 M€).

Quadro N.º19

Estrutura e Evolução Patrimonial da Autarquia: Balanço Sintético

(un.: euros)

	2013		2012		Variação	
Descrição	**Valor**	**%**	**Valor**	**%**	**Valor**	**%**
Imobilizado	541.020.223	98%	511.111.508	99%	29.908.715	6%
Existências	0	0%	0	0%	0	-
Dívidas de terceiros	2.763.780	1%	1.423.999	0%	1.339.781	94%
Disponibilidades	3.716.587	1%	3.503.811	1%	212.776	6%
Acréscimos e diferimentos	3.873.116	1%	2.523.869	0%	1.349.247	-
ACTIVO	**551.373.706**	**100%**	**518.563.187**	**100%**	**32.810.520**	**6%**
Património	190.138.693	46%	189.394.039	49%	744.655	0%
Ajustamentos em partes de capital	0	0%	0	0%	0	-
Reservas	13.510.669	3%	12.629.542	3%	881.127	-
Resultados transitados	185.415.862	45%	173.411.639	44%	12.004.222	7%
Resultado líquido do exercício	20.775.354	5%	14.596.043	4%	6.179.311	42%
FUNDOS PRÓPRIOS	**409.840.578**	**95%**	**390.031.263**	**96%**	**19.809.315**	**5%**
Dívidas a terceiros - médio e longo prazo	62.757.524	44%	69.679.268	54%	-6.921.744	-10%
Dívidas a terceiros - curto prazo	13.113.332	9%	8.789.266	7%	4.324.066	49%
Acréscimos e diferimentos	65.662.271	46%	50.063.389	39%	15.598.882	31%
PASSIVO	**141.533.128**	**100%**	**128.531.924**	**100%**	**13.001.204**	**10,1%**

O **Passivo**, no valor de 141.533.128€, registou um aumento global de 10%, o que corresponde a um acréscimo de 13 milhões de euros. As dívidas a terceiros de médio e longo prazo tiveram uma diminuição de 6,9 milhões de euros, resultante da amortização de dívidas a instituições de crédito. Já no que respeita às dívidas a terceiros de curto prazo, registou-se um aumento de 4,3 milhões de euros, o que significa um crescimento de 49%, relativamente a 2012.

Os **Fundos Próprios**, que totalizaram 410 milhões de euros em 2013, aumentaram 19,8 milhões de euros, ou seja, 5% face a 2012. Este facto resulta, do aumento de 12 milhões de euros dos Resultados Transitados e de 6,2 milhões de euros no Resultado Líquido do Exercício, que em 2013 totaliza 20,8 milhões de euros.

5.2 - Demonstração de Resultados por Natureza

No Quadro n.º 20, irá ser analisado o mapa de Demonstração de Resultados por Natureza, estudando-se os factores que determinaram o Resultado Líquido do Exercício.

QUADRO N.º20
Demonstração dos Resultados por Natureza

Descrição	2013		2012		Variação	
	Valor	%	Valor	%	Valor	%
Custos e Perdas						
CMVMC	0	0%	0	0%	0	-
FSE	15.997.626	23%	14.650.053	21%	1.347.574	9%
Pessoal	26.045.574	37%	23.412.127	34%	2.633.446	11%
Transferências e subsídios	14.138.886	20%	8.720.852	13%	5.418.035	62%
Amortizações do exercício	8.055.824	11%	7.609.611	11%	446.214	6%
Provisões		0%	0	0%	0	0%
Custos Financeiros	687.348	1%	1.293.882	2%	-606.534	-47%
Outros custos	5.646.931	8%	13.680.590	20%	-8.033.660	-59%
TOTAL DE CUSTOS E PERDAS	**70.572.189**	**100%**	**69.367.115**	**100%**	**1.205.074**	**2%**
Proveitos e Ganhos						
Vendas e prestações de serviços	1.505.351	2%	1.284.239	2%	221.112	17%
Impostos e taxas	37.712.852	41%	34.859.670	42%	2.853.182	8%
Proveitos Suplementares	13.525.551	15%	10.348.310	12%	3.177.241	31%
Transferências e subsídios correntes obtidos	33.170.734	36%	32.661.468	39%	509.265	2%
Proveitos financeiros	4.350.317	5%	4.173.850	5%	176.467	4%
Trabalhos para a própria entidade	0	0%	0	0%	0	0%
Outros Proveitos	1.082.738	1%	635.620	1%	447.118	70%
TOTAL DE PROVEITOS E GANHOS	**91.347.543**	**100%**	**83.963.157**	**100%**	**7.384.385**	**9%**
RESULTADO LÍQUIDO DO EXERCÍCIO	**20.775.354**		**14.596.043**		**6.179.311**	**42%**

O **Resultado Líquido do Exercício,** do ano de 2013, foi de **20,8 milhões de euros**, superior ao de 2012, que totalizou 14,6 milhões de euros**.** Verificamos assim que houve um crescimento no **Resultado Líquido do Exercício** de 42%, que corresponde a 6,2 milhões de euros, originado sobretudo pelo aumento dos impostos e taxas e dos proveitos suplementares.

5.2.1 – Custos

Os **custos do exercício** totalizaram 70,6 milhões de euros, tendo aumentado 2% em comparação com o ano de 2012, sobretudo devido à diminuição de 8 milhões de euros dos Custos e Perdas Extraordinários.

Os Custos com Pessoal representam 37% do total dos custos, tendo aumentado 2,6 milhões de euros, relativamente ao ano anterior, tal como as transferências e subsídios, que cresceram cerca de 5,4 milhões de euros e representam agora 20% dos custos.

Figura N.º11
Comparação de Custos

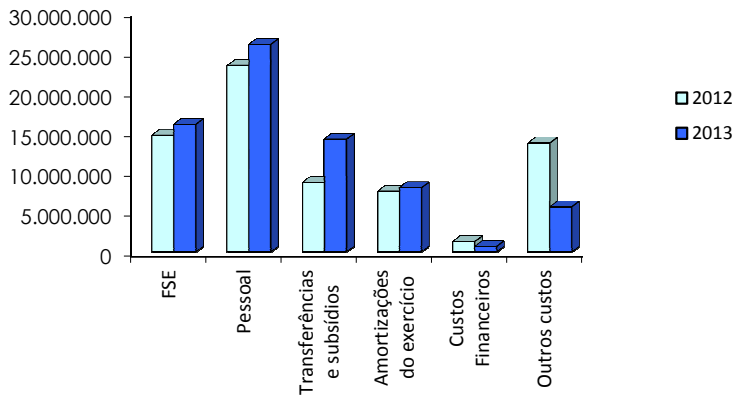

5.2.2 – Proveitos

Os **Proveitos do Exercício** totalizaram **91,3 milhões de euros**, em 2013, mais 9% que no ano de 2012**.**

Este aumento de 7,4 milhões de euros fica-se a dever sobretudo ao crescimento dos Proveitos Suplementares (+3,2 M€) e dos Impostos e Taxas (+2,9M€).

Os **Proveitos Suplementares** têm origem em cedências de terrenos ao domínio público municipal.

Ao observarmos a Figura n.º12, constatamos que a maioria dos Proveitos provém dos **Impostos e Taxas** e das **Transferências e Subsídios Correntes Obtidos**. Ao analisarmos estas duas rubricas no Quadro n.º20, verificamos que as mesmas ocupam 77% dos proveitos do município, em que os Impostos e Taxas apresentam um total de 37,7 M€ e as Transferências e Subsídios Correntes Obtidos 33,2 M€.

Figura N.º12
Comparação de Proveitos

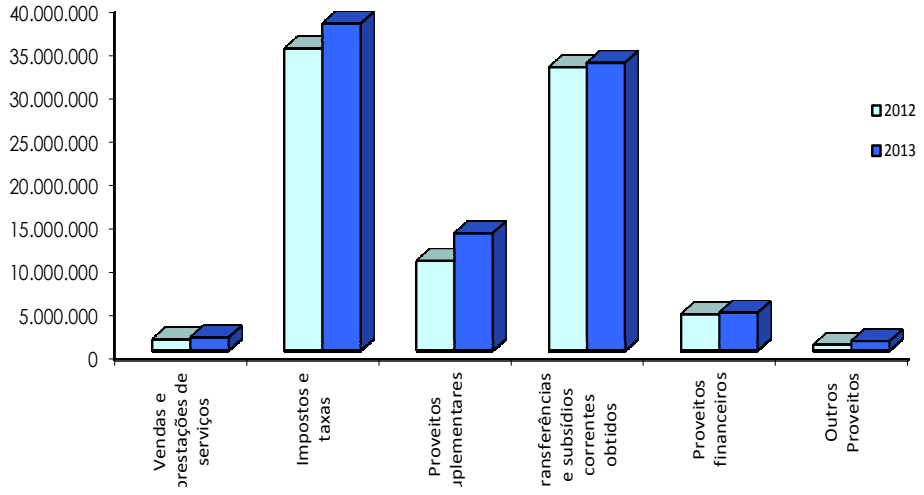

6 – Indicadores

De forma a possibilitar uma visão objetiva da atividade desenvolvida pelo Município de Braga durante o ano de 2013, bem como da respetiva evolução no período de 2010 a 2013, destacamos o capítulo 6 para analisar vários indicadores.

Relativamente aos rácios de população que se utilizou para os anos de 2010 a 2013, foi o número de habitantes fornecido pelo INE, que no caso do concelho de Braga é de 177.183 em 2010 e de 181.494 de 2011 em diante.

6.1 – Indicadores Globais

EQUILÍBRIOS LEGAIS

Quadro N.º21 – Indicadores dos Equilíbrios Legais

	Indicadores	2010 %	2011 %	2012 %	2013 %
1	Receitas Correntes / Despesas Correntes Limite> = 100%	152	154	142	127
2	Despesas c/pessoal do Quadro / Rec. Corrrente do Ano Anterior Limite = < 60%	29	31	27	33
3	Endividamento Líquido / Impostos Mun.+FEF+IRS+Part. Res. SEL Limite < = 125%	-31	-38	-25	-24
4	Empréstimos de Médio e Longo Prazo* / Impostos Mun.+FEF+IRS+Part. Res. SEL Limite < = 100%	32	26	23	21

*Apenas os que relevam para efeitos de endividamento

1 - Peso da Receita Corrente na Despesa Corrente

Com uma percentagem de 127, as receitas correntes excedem as despesas correntes e este rácio mantém-se claramente acima dos 100%, cumprindo o Princípio Orçamental do Equilíbrio e das regras da boa gestão financeira.

2 - Peso da Despesa c/ Pessoal do Quadro na Receita Corrente do ano anterior

Devido ao aumento das Despesas com Pessoal suportadas pelo município, este indicador encontra-se com uma taxa 33%, mais 6 pontos percentuais em relação a 2012, continuando claramente inferior ao limite legal estabelecido (60%).

3 - Taxa de Utilização da Capacidade de Endividamento Líquido

A taxa negativa de 24% é fruto da existência de um *superavit* entre os activos e os passivos do Município, significando que a margem de endividamento é de 149% (125%+24%) das receitas previstas no nº1 do artigo 37º da Lei n.º2/2007, de 15 de Janeiro, que corresponde a 86 M€.

4 - Taxa de Utilização da Capacidade de Contração de Empréstimos de Médio e Longo Prazo

No cálculo deste indicador foram considerados apenas os encargos que relevam para efeitos do limite de endividamento legal. Neste contexto, aplicando o disposto no nº2 do artigo 39º da Lei das Finanças Locais, verifica-se que o Município apenas utiliza 21% da sua capacidade legal de contração de empréstimos de médio e longo prazo, o que significa uma margem de endividamento desta natureza de 45,6 milhões de euros.

MEIOS HUMANOS

Quadro N.º22 – Indicadores dos Meios Humanos

	Indicadores	2010	2011	2012	2013
5	Despesas Com Pessoal / População de Braga	149 €	144 €	130 €	139 €
6	Despesas c/pessoal Mensal / Trabalhadores do Município	1.286 €	1.236 €	1.154 €	1.237 €
7	População de Braga / Trabalhadores do Município	103	103	106	107

5 - Despesa com Pessoal/munícipe

O indicador Despesa com Pessoal por munícipe aumentou de 130 €, em 2012, para 139 €, em 2013, devido incremento das despesas com pessoal, mantendo-se ainda assim abaixo dos valores dos sois primeiros anos do quadriénio.

6 - Encargo Médio Mensal com Pessoal/trabalhador municipal

Em 2013, o encargo médio mensal por trabalhador aumentou, ou seja, cada trabalhador tem um custo médio para o município de 1237 €.

7 - Número de Munícipes/trabalhador municipal

Em 2013 existia 1 trabalhador por cada 107 habitantes de Braga, revelando uma evolução positiva em relação aos três últimos exercícios.

MEIOS FINANCEIROS

Quadro N.º23 – Indicadores dos Meios Financeiros

	Indicadores	2010	2011	2012	2013
8	Aq. De Bens e serviços / População de Braga	67	78	84	92
9	Investimento / População de Braga	71	48	76	119
10	Despesas Obrigatórias / População de Braga	218	227	219	244
11	Δ Receita Total / Receita total do ano anterior	-4%	-5%	-4%	18%
12	Δ Despesa Total / Despesa total do ano anterior	-4%	-9%	3,5%	13,6%
13	Juros pagos / Capital em dívida	1,4%	1,6%	1,8%	0,9%

8 - Bens e Serviços Providos/munícipe

O encargo médio por munícipe com a Aquisição de Bens e Serviços Municipais, em 2013, totalizou 92 €.

9 - Investimento Realizado/munícipe

A aquisição de bens de investimento, no ano de 2013, registou um aumento de 43€ por munícipe, quando comparado com o ano de 2012. A aquisição de bens de investimento por munícipe é de 119 €, em 2013.

10 - Despesas de Funcionamento/munícipe

As despesas de funcionamento por habitante ascendem a 244€, mais 25 euros do que em 2012.

11 - Evolução da Receita Total

A Receita Total apresenta uma taxa de crescimento de 18%, entre 2012 e 2013.

12 - Evolução da Despesa Total

O rácio da evolução das Despesas municipais é 13,6%, o que se deve em grande parte ao acréscimo da Aquisição de Bens de Investimento face ao ano de 2012.

13 - Custo Médio dos Empréstimos Contraídos

O custo médio dos empréstimos contraídos desceu 9 décimas para 0,9%, situando-se pela primeira vez abaixo de 1%..

6.2 – Indicadores de Eficácia

Quadro N.º24 – Indicadores de Eficácia

	Indicadores	2010	2011	2012	2013
14	Receita total cobrada / Receita final orçada	81%	84%	72%	81%
15	Despesa executada / Despesa final orçada	81%	80%	73%	81%
16	Investimento realizado / Investimento final previsto	41%	36%	36%	59%

14 - Taxa de Execução da Receita

A taxa de execução da receita aumentou nove pontos percentuais face ao verificado no ano anterior, alcançando os 81%, o que revela o rigor das previsões e a capacidade de realização da autarquia.

15 - Taxa de Execução da Despesa

Em 2013, a taxa de execução da despesa foi de 81%.

16 - Taxa de Execução das Despesas de Investimento

A execução das despesas de investimento atingiu os 59%, tendo o investimento crescido 56% de 2012 para 2013.

6.3 – Indicadores de Eficiência/Produtividade

Quadro N.º25 – Indicadores de Eficiência/Produtividade

	Indicadores	2010	2011	2012	2013
17	Investimento / Emprestimos utilizados	7	-	-	-
18	Investimento / Despesas de funcionamento	0,33	0,21	0,35	0,49
19	Investimento / Trabalhadores do Município	7361	4916	8095	12694
20	Receita Total / Trabalhadores do Município	52718	49560	49278	58449

17 - Investimento Realizado/unidade utilizada de empréstimo

Este indicador relaciona o investimento municipal com os empréstimos de médio e longo prazo obtidos, permitindo aferir o montante investido por cada unidade utilizada de empréstimo. Em 2013, o investimento foi financiado na totalidade por recursos próprios da autarquia, não se tendo recorrido a empréstimos bancários de médio e longo prazo. Refira-se que os empréstimos de curto prazo não são aqui considerados, já que são liquidados no próprio exercício.

18 - Investimento Realizado/unidade gasta em funcionamento

A percentagem de investimento realizado por unidade gasta em funcionamento, em 2013, foi de 49%, o que significa um aumento de 14 pontos percentuais em relação a 2012.

19 - Despesa de Investimento Realizada/trabalhador

Foram investidos no concelho de Braga 12.694€ por cada trabalhador do município, em 2013. Verifica-se um crescimento de 57% face a 2012, resultado do aumento no investimento e da diminuição do número de trabalhadores.

20 - Receita Total Arrecadada/trabalhador

A receita arrecadada por cada trabalhador do município é de 58.449 € em 2013, verificando-se neste rácio um aumento de 19% relativamente ao ano anterior.

7 – Aspetos mais significativos da conta anual da Autarquia

A – Processo Orçamental

1) O Orçamento da Receita, no ano de 2013, obteve um montante de execução no valor de **99.302.205 €**, com uma **taxa de execução de 81,4%** ficando por se realizar 22.737.795 €. Assim, vimos que este orçamento foi aprovado com uma previsão de receitas no montante de **122.040.000 €.**

2) Principais fontes de receita:

	Valor	Peso
• Receitas Fiscais	37.372.621 €	43,8%
• Transferências Correntes	30.830.111 €	36,2%
• Transferências de Capital	17.055.978 €	20,0%

3) No ano de 2013, o Orçamento da Despesa executada foi de **99.120.469 €**, com uma taxa de execução de **80,6%** ficando por se realizar **23.834.476 €.** Este orçamento foi aprovado com uma previsão de despesas no montante de **122.954.945 €.**

4) Principais despesas realizadas:

	Valor	Peso
• Despesas com Pessoal	25.186.802 €	25%
• Aquisição de Bens de Investimento	21.540.958 €	22%
• Aquisição de Bens e Serviços	16.679.315 €	17%
• Transferências Correntes	13.531.753 €	14%

5) Nas Operações de Tesouraria os movimentos de entrada de tiveram um resultado de **10.453.705€** e os movimentos de saída totalizaram **10.422.665€.** Tendo sido o saldo transitado de 2012 de **2.588.866€**, o Saldo Final de Operações de Tesouraria resultou em **2.619.906€.**

6) Em 2013, o **montante de garantias e cauções** recebidas totalizou os **553.084€** e o montante devolvido foi de **440.989€.** Tendo o saldo inicial de garantias e cauções apresentadas por terceiros anunciado um montante de **1.693.296€,** o saldo final é de **1.805.391€.**

7) Saldo de Gerência de 2013 para 2014:

	Valor
• Saldo da Execução Orçamental	1.096.681 €
• Saldo das Operações de Tesouraria	2.619.906 €
• Saldo das Contas de Ordem	408.988 €

8) Poupança Corrente:

	Valor
• Poupança Corrente Prevista	13.517.055 €
• Poupança Corrente Executada	16.467.888 €

B – Desempenho Económico-Financeiro

1) O **Balanço** exprime relação existente entre Ativo, Passivo e Fundos Próprios e a espelha, de forma adequada e substantiva, a situação patrimonial da Autarquia em 31 de Dezembro de 2013.

O balanço de 2013 evidenciou:

	2013	2012
⇨ Total do Ativo Líquido	551.373.706 €	518.563.187 €
⇨ Fundos Próprios	409.840.578 €	390.031.263 €
⇨ Passivo	141.533.128 €	128.531.924 €
⇨ Resultado Líquido	20.775.354 €	14.596.043 €

2) – Também conhecida como conta de lucros e perdas, a **Demonstração de Resultados** fornece uma visão sobre a capacidade do Município de gerar lucro durante o período de tempo considerado.

Demonstração de Resultados por Natureza:

	2013	2012
⇨ Resultados Operacionais	21.669.693 €	24.408.596 €
⇨ Resultados Financeiros	3.662.969 €	2.879.968 €
⇨ Resultados Correntes	25.332.662 €	27.288.564 €
⇨ Resultado Líquido	20.775.354 €	14.596.043 €

3) – Movimentos nas Rubricas do **Ativo Imobilizado**:

	2013
⇨ Aumento do Imobilizado Líquido	29.908.715 €
⇨ Amortizações do Exercício	8.055.824 €

4) – **Investimento** realizado no último biénio:

	2013	2012
⇨ Investimento	21.540.958 €	13.825.481 €

5) – Outros registos relevantes:

	2013	2012
⇨ Proveitos diferidos	62.003.792 €	47.153.350 €

6) - Composição das **Dívidas a Terceiros – Médio e Longo Prazo**:

	2013	2012
⇨ Dívidas a Instituições de Crédito	54.184.452 €	60.673.191 €
⇨ Dívida ao IGAPHE - CGD	8.573.072 €	9.006.077 €
	62.757.524 €	**69.679.268 €**

7) - Composição da **Dívida a Terceiros Curto Prazo**:

	2013	2012
⇨ Fornecedores, c/c	446.639 €	194.423 €
⇨ Fornecedores – Faturas em conferência	317.316 €	830.743 €
⇨ Clientes e utentes com cauções	250.568 €	193.546 €
⇨ Adiantamentos de clientes e utentes	3.974.602 €	262.500 €
⇨ Fornecedores de Imobilizado, c/c	4.796.235 €	2.010.355 €
⇨ Fornecedores com garantias	1.554.823 €	1.499.750 €
⇨ Estado e Outros Entes Públicos	810.264 €	912.474 €
⇨ Outros credores	962.885 €	2.885.476 €
	13.113.332 €	**8.789.266 €**

8 – Proposta de Aplicação de Resultados

Nos termos do disposto no ponto 2.7.3 do Plano Oficial de Contabilidade das Autarquias Locais, propõe-se que o Resultado Líquido do Exercício, no montante de 20.775.354,11€, seja distribuído por:

Reservas Legais – **1.038.767,71**€

Resultados Transitados – **19.736.586,40€**

Braga, 22 de abril de 2014

ANEXOS

ANEXO I

ORGANIGRAMA

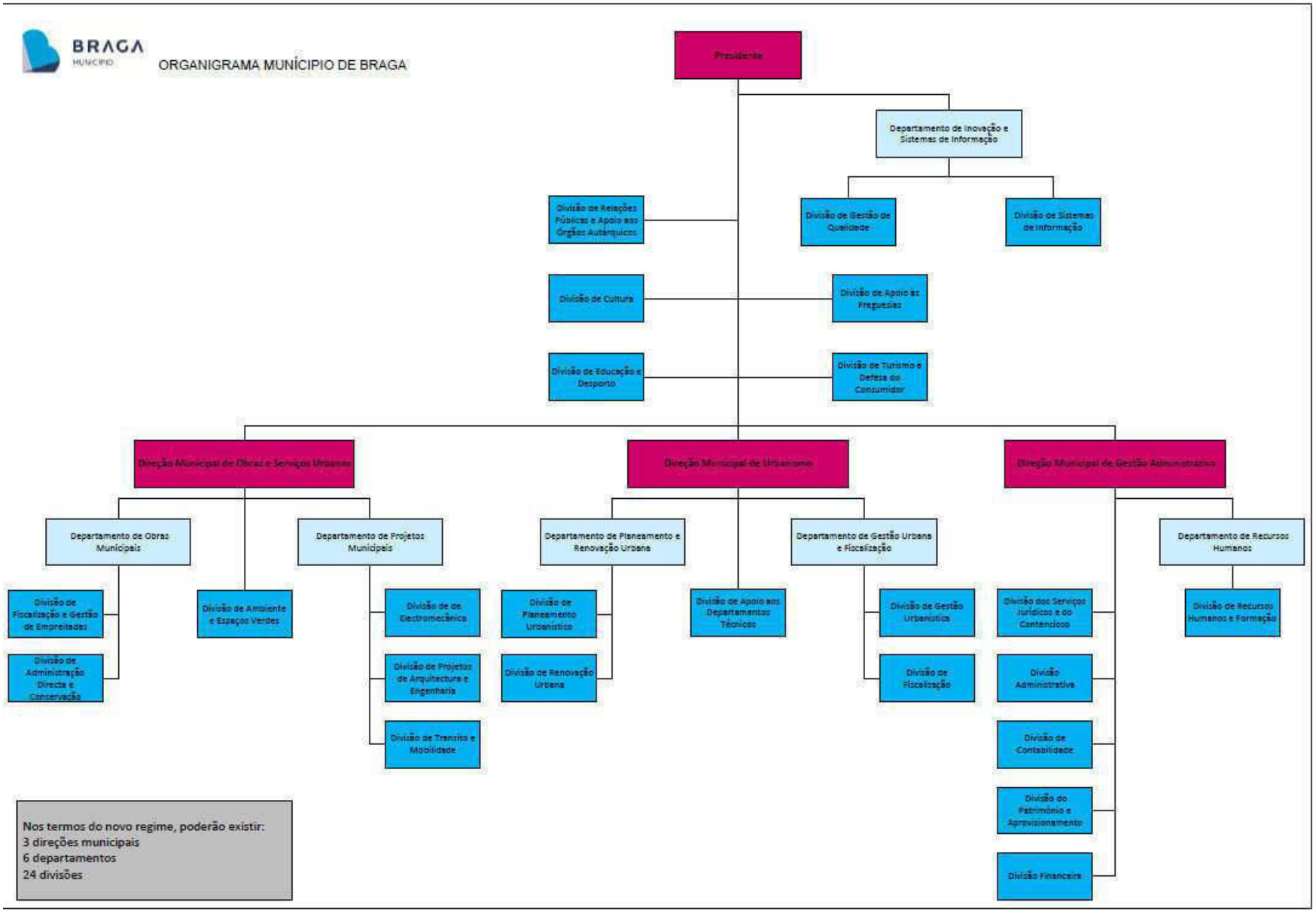
BRAGA
MUNICÍPIO
ORGANIGRAMA MUNICÍPIO DE BRAGA
Presidente
Departamento de Inovação e Sistemas de Informação
Divisão de Relações Públicas e Apoio aos Órgãos Autárquicos
Divisão de Gestão de Qualidade
Divisão de Sistemas de Informação
Divisão de Cultura
Divisão de Apoio às Freguesias
Divisão de Educação e Desporto
Divisão de Turismo e Defesa do Consumidor
Direção Municipal de Obras e Serviços Urbanos
Direção Municipal de Urbanismo
Direção Municipal de Gestão Administrativa
Departamento de Obras Municipais
Departamento de Projetos Municipais
Departamento de Planeamento e Renovação Urbana
Departamento de Gestão Urbana e Fiscalização
Departamento de Recursos Humanos
Divisão de Fiscalização e Gestão de Empreitadas
Divisão de Administração Directa e Conservação
Divisão de Ambiente e Espaços Verdes
Divisão de de Electromecânica
Divisão de Projetos de Arquitectura e Engenharia
Divisão de Transito e Mobilidade
Divisão de Planeamento Urbanístico
Divisão de Renovação Urbana
Divisão de Apoio aos Departamentos Técnicos
Divisão de Gestão Urbanística
Divisão de Fiscalização
Divisão dos Serviços Jurídicos e do Contencioso
Divisão Administrativa
Divisão de Contabilidade
Divisão do Património e Aprovisionamento
Divisão Financeira
Divisão de Recursos Humanos e Formação
Nos termos do novo regime, poderão existir:
3 direções municipais
6 departamentos
24 divisões

ANEXO II

MAPA DE CONTROLO ORÇAMENTAL DA RECEITA

Município de Braga **31-12-2013**

Controlo orçamental - Receita

Classificação económica		Previsões corrigidas	Receitas por cobrar no início do ano	Receitas liquidadas	Liquidações anuladas	Receitas cobradas brutas	Reembolsos e restituições		Receita cobrada líquida	Receitas por cobrar no final do ano	%
Código	Descrição						Emitidos	Pagos			
(1)	(2)	(3)	(4)	(5)	(6)	(7)	(8)	(9)	(10)=(7)-(9)	(11)=(4)+(5)-(6)-(7)	(12)
01	IMPOSTOS DIRECTOS	40.600.000,00	0,00	34.736.082,83	0,00	34.736.082,83	0,00	0,00	34.736.082,83	0,00	85,56
0102	OUTROS	40.600.000,00	0,00	34.736.082,83	0,00	34.736.082,83	0,00	0,00	34.736.082,83	0,00	85,56
010202	IMPOSTO MUNICIPAL SOBRE IMÓVEIS	26.000.000,00	0,00	21.286.504,65	0,00	21.286.504,65	0,00	0,00	21.286.504,65	0,00	81,87
010203	IMPOSTO UNICO DE CIRCULAÇÃO	3.200.000,00	0,00	4.440.129,54	0,00	4.440.129,54	0,00	0,00	4.440.129,54	0,00	138,75
010204	IMPOSTO MUNICIPAL S/TRANSMISSÕES IMÓVEIS	7.500.000,00	0,00	6.116.182,39	0,00	6.116.182,39	0,00	0,00	6.116.182,39	0,00	81,55
010205	DERRAMA	3.800.000,00	0,00	2.774.040,94	0,00	2.774.040,94	0,00	0,00	2.774.040,94	0,00	73,00
010207	IMPOSTOS ABOLIDOS	100.000,00	0,00	119.225,31	0,00	119.225,31	0,00	0,00	119.225,31	0,00	119,23
01020701	CONTRIBUIÇÃO AUTÁRQUICA	10.000,00	0,00	36.637,74	0,00	36.637,74	0,00	0,00	36.637,74	0,00	366,38
01020702	SISA	90.000,00	0,00	82.587,57	0,00	82.587,57	0,00	0,00	82.587,57	0,00	91,76
02	IMPOSTOS INDIRECTOS	1.920.000,00	56.145,36	1.369.427,65	19.349,28	1.369.427,65	0,00	0,00	1.369.427,65	36.796,08	71,32
0202	OUTROS	1.920.000,00	56.145,36	1.369.427,65	19.349,28	1.369.427,65	0,00	0,00	1.369.427,65	36.796,08	71,32
020206	IMPOSTOS INDIRECTOS ESPECÍFICOS DAS AUTA	1.895.000,00	56.129,62	1.346.565,95	19.349,28	1.346.565,95	0,00	0,00	1.346.565,95	36.780,34	71,06
02020601	MERCADOS E FEIRAS	170.000,00	5.898,26	62.748,60	1.537,37	62.748,60	0,00	0,00	62.748,60	4.360,89	36,91
02020602	LOTEAMENTOS E OBRAS:	453.000,00	47.823,11	235.786,85	16.263,77	235.786,85	0,00	0,00	235.786,85	31.559,34	52,05
0202060201	LICENÇAS P/OBRAS DIVERSAS	15.000,00	0,00	6.377,29	0,00	6.377,29	0,00	0,00	6.377,29	0,00	42,52
0202060203	INFRAESTRUTURAS URBANÍSTICAS	380.000,00	47.823,11	205.480,70	16.263,77	205.480,70	0,00	0,00	205.480,70	31.559,34	54,07
0202060204	TAXA DE COMPENSAÇÃO	39.000,00	0,00	23.928,86	0,00	23.928,86	0,00	0,00	23.928,86	0,00	61,36
0202060205	OUTRAS	19.000,00	0,00	0,00	0,00	0,00	0,00	0,00	0,00	0,00	0,00
02020603	OCUPAÇÃO DA VIA PÚBLICA	480.000,00	986,44	364.089,52	489,92	364.089,52	0,00	0,00	364.089,52	496,52	75,85
02020605	PUBLICIDADE	625.000,00	990,40	519.716,98	932,88	519.716,98	0,00	0,00	519.716,98	57,52	83,15
02020607	UTILIZAÇÃO DA REDE VIÁRIA MUNICIPAL	5.000,00	0,00	1.880,52	0,00	1.880,52	0,00	0,00	1.880,52	0,00	37,61
02020699	OUTROS:	162.000,00	431,41	162.343,48	125,34	162.343,48	0,00	0,00	162.343,48	306,07	100,21
0202069901	TMDP - TAXA MUNICIPAL DIREITOS PASSAGEM	50.000,00	0,00	61.782,57	0,00	61.782,57	0,00	0,00	61.782,57	0,00	123,57
0202069902	TDFTH-TAXA DEPÓSITO FICHA TÉCNICA HABIT.	6.000,00	0,00	6.365,00	0,00	6.365,00	0,00	0,00	6.365,00	0,00	106,08
0202069999	OUTROS	106.000,00	431,41	94.195,91	125,34	94.195,91	0,00	0,00	94.195,91	306,07	88,86
020206999904	TAXAS POR SERVIÇOS DIVERSOS	61.000,00	0,00	49.179,70	0,00	49.179,70	0,00	0,00	49.179,70	0,00	80,62
020206999907	TAXA DE CONTROLO METROLÓGICO	45.000,00	431,41	45.016,21	125,34	45.016,21	0,00	0,00	45.016,21	306,07	100,04
020299	IMPOSTOS INDIRECTOS DIVERSOS	25.000,00	15,74	22.861,70	0,00	22.861,70	0,00	0,00	22.861,70	15,74	91,45
04	TAXAS, MULTAS E OUTRAS PENALIDADES	1.568.000,00	68.284,88	1.571.017,12	0,00	1.267.109,61	0,00	0,00	1.267.109,61	372.192,39	80,81
0401	TAXAS	1.135.000,00	0,00	826.323,98	0,00	826.323,98	0,00	0,00	826.323,98	0,00	72,80
040123	TAXAS ESPECÍFICAS DAS AUTARQUIAS LOCAIS	1.065.000,00	0,00	780.876,84	0,00	780.876,84	0,00	0,00	780.876,84	0,00	73,32
04012301	MERCADOS E FEIRAS	25.000,00	0,00	129.085,20	0,00	129.085,20	0,00	0,00	129.085,20	0,00	516,34
04012302	LOTEAMENTOS E OBRAS	925.000,00	0,00	485.879,97	0,00	485.879,97	0,00	0,00	485.879,97	0,00	52,53
0401230201	LICENCA P/ OBRAS DIVERSAS	525.000,00	0,00	294.092,63	0,00	294.092,63	0,00	0,00	294.092,63	0,00	56,02
0401230202	LICENÇAS DE UTILIZAÇÃO	200.000,00	0,00	126.910,30	0,00	126.910,30	0,00	0,00	126.910,30	0,00	63,46
0401230203	INFRAESTRUTURAS URBANÍSTICAS	40.000,00	0,00	27.091,28	0,00	27.091,28	0,00	0,00	27.091,28	0,00	67,73
0401230204	TAXAS DE COMPENSAÇÃO	120.000,00	0,00	9.379,52	0,00	9.379,52	0,00	0,00	9.379,52	0,00	7,82
0401230205	OUTRAS	40.000,00	0,00	28.406,24	0,00	28.406,24	0,00	0,00	28.406,24	0,00	71,02

Município de Braga **31-12-2013**

Controlo orçamental - Receita

Classificação económica		Previsões corrigidas	Receitas por cobrar no início do ano	Receitas liquidadas	Liquidações anuladas	Receitas cobradas brutas	Reembolsos e restituições		Receita cobrada líquida	Receitas por cobrar no final do ano	%
Código	Descrição						Emitidos	Pagos			
(1)	(2)	(3)	(4)	(5)	(6)	(7)	(8)	(9)	(10)=(7)-(9)	(11)=(4)+(5)-(6)-(7)	(12)
04012303	OCUPAÇÃO DA VIA PÚBLICA	2.000,00	0,00	59.598,37	0,00	59.598,37	0,00	0,00	59.598,37	0,00	2.979,92
04012399	OUTROS	113.000,00	0,00	106.313,30	0,00	106.313,30	0,00	0,00	106.313,30	0,00	94,08
0401239901	TDFTH-TAXA DEPÓSITO FICHA TÉCNICA HABIT.	2.000,00	0,00	1.163,75	0,00	1.163,75	0,00	0,00	1.163,75	0,00	58,19
0401239902	TAXA PELA EMISSÃO DE CERTIFICADO REGISTO	1.000,00	0,00	931,10	0,00	931,10	0,00	0,00	931,10	0,00	93,11
0401239999	OUTRAS	110.000,00	0,00	104.218,45	0,00	104.218,45	0,00	0,00	104.218,45	0,00	94,74
040123999905	TAXAS POR SERVIÇOS DIVERSOS	110.000,00	0,00	104.218,45	0,00	104.218,45	0,00	0,00	104.218,45	0,00	94,74
040199	TAXAS DIVERSAS	70.000,00	0,00	45.447,14	0,00	45.447,14	0,00	0,00	45.447,14	0,00	64,92
0402	MULTAS E OUTRAS PENALIDADES	433.000,00	68.284,88	744.693,14	0,00	440.785,63	0,00	0,00	440.785,63	372.192,39	101,80
040201	JUROS DE MORA	1.000,00	0,00	605,88	0,00	605,88	0,00	0,00	605,88	0,00	60,59
040202	JUROS COMPENSATÓRIOS	1.000,00	0,00	497,53	0,00	497,53	0,00	0,00	497,53	0,00	49,75
040203	MULTAS E COIMAS P/INFRACÇÃO COD.ESTRADA	30.000,00	0,00	92.731,93	0,00	92.731,93	0,00	0,00	92.731,93	0,00	309,11
040204	COIMAS E PENALIDADES POR CONTRA-ORDENAÇÃ	400.000,00	68.284,88	650.848,30	0,00	346.940,79	0,00	0,00	346.940,79	372.192,39	86,74
040299	MULTAS E PENALIDADES DIVERSAS	1.000,00	0,00	9,50	0,00	9,50	0,00	0,00	9,50	0,00	0,95
05	RENDIMENTO DE PROPRIEDADE	4.207.000,00	0,00	6.842.991,01	0,00	6.842.991,01	0,00	0,00	6.842.991,01	0,00	162,66
0502	JUROS - SOCIEDADES FINANCEIRAS	40.000,00	0,00	16.406,90	0,00	16.406,90	0,00	0,00	16.406,90	0,00	41,02
050201	BANCOS E OUTRAS INSTITUIÇÕES FINANCEIRAS	40.000,00	0,00	16.406,90	0,00	16.406,90	0,00	0,00	16.406,90	0,00	41,02
0507	DIVIDENDOS,PARTICIPAÇÃO LUCROS SOC.N.FIN	1.500.000,00	0,00	4.542,59	0,00	4.542,59	0,00	0,00	4.542,59	0,00	0,30
050702	EMPRESAS PUBLICAS MUNICIPAIS E INTERMUN	1.500.000,00	0,00	4.542,59	0,00	4.542,59	0,00	0,00	4.542,59	0,00	0,30
0510	RENDAS	2.667.000,00	0,00	6.822.041,52	0,00	6.822.041,52	0,00	0,00	6.822.041,52	0,00	255,79
051005	BENS DE DOMINIO PÚBLICO	2.665.000,00	0,00	6.822.041,52	0,00	6.822.041,52	0,00	0,00	6.822.041,52	0,00	255,99
051099	OUTROS	2.000,00	0,00	0,00	0,00	0,00	0,00	0,00	0,00	0,00	0,00
06	TRANSFERÊNCIAS CORRENTES	31.535.000,00	0,00	30.830.111,17	0,00	30.830.111,17	0,00	0,00	30.830.111,17	0,00	97,76
0601	SOCIEDADES E QUASE SOC.NÃO FINANCEIRAS	20.000,00	0,00	3.900,00	0,00	3.900,00	0,00	0,00	3.900,00	0,00	19,50
060102	PRIVADAS	20.000,00	0,00	3.900,00	0,00	3.900,00	0,00	0,00	3.900,00	0,00	19,50
0603	ADMINISTRAÇÃO CENTRAL	31.514.000,00	0,00	30.826.211,17	0,00	30.826.211,17	0,00	0,00	30.826.211,17	0,00	97,82
060301	ESTADO	31.269.259,00	0,00	30.587.635,66	0,00	30.587.635,66	0,00	0,00	30.587.635,66	0,00	97,82
06030101	FUNDO DE EQUILIBRIO FINANCEIRO	8.603.730,00	0,00	8.603.730,00	0,00	8.603.730,00	0,00	0,00	8.603.730,00	0,00	100,00
06030102	FUNDO SOCIAL MUNICIPAL	2.755.840,00	0,00	2.755.840,00	0,00	2.755.840,00	0,00	0,00	2.755.840,00	0,00	100,00
06030103	PARTICIPAÇÃO VARIÁVEL NO IRS	7.209.689,00	0,00	7.209.689,00	0,00	7.209.689,00	0,00	0,00	7.209.689,00	0,00	100,00
06030199	OUTRAS	12.700.000,00	0,00	12.018.376,66	0,00	12.018.376,66	0,00	0,00	12.018.376,66	0,00	94,63
0603019901	DREN - TRANSFERÊNCIAS DE COMPETÊNCIAS	12.000.000,00	0,00	11.440.581,56	0,00	11.440.581,56	0,00	0,00	11.440.581,56	0,00	95,34
0603019902	DGAL - TRANSPORTES ESCOLARES	700.000,00	0,00	577.795,10	0,00	577.795,10	0,00	0,00	577.795,10	0,00	82,54
060306	PARTICIPAÇÃO COMUNITÁRIA PROJECTOS COFIN	90.000,00	0,00	87.954,27	0,00	87.954,27	0,00	0,00	87.954,27	0,00	97,73
060307	SERVIÇOS E FUNDOS AUTÓNOMOS	154.741,00	0,00	150.621,24	0,00	150.621,24	0,00	0,00	150.621,24	0,00	97,34
06030701	SERVIÇO NACIONAL BOMBEIROS-INEM	70.000,00	0,00	52.972,83	0,00	52.972,83	0,00	0,00	52.972,83	0,00	75,68
06030703	RECENSEAMENTO ELEITORAL E ELEIÇÕES	10.000,00	0,00	0,00	0,00	0,00	0,00	0,00	0,00	0,00	0,00
06030704	OUTRAS	74.741,00	0,00	97.648,41	0,00	97.648,41	0,00	0,00	97.648,41	0,00	130,65
0605	ADMINISTRAÇÃO LOCAL	1.000,00	0,00	0,00	0,00	0,00	0,00	0,00	0,00	0,00	0,00

Município de Braga **31-12-2013**

Controlo orçamental - Receita

Classificação económica		Previsões corrigidas	Receitas por cobrar no início do ano	Receitas liquidadas	Liquidações anuladas	Receitas cobradas brutas	Reembolsos e restituições		Receita cobrada líquida	Receitas por cobrar no final do ano	%
Código	Descrição						Emitidos	Pagos			
(1)	(2)	(3)	(4)	(5)	(6)	(7)	(8)	(9)	(10)=(7)-(9)	(11)=(4)+(5)-(6)-(7)	(12)
060501	CONTINENTE	1.000,00	0,00	0,00	0,00	0,00	0,00	0,00	0,00	0,00	0,00
06050101	PART.OUTRAS CÂMARAS TRANSP. ESCOLARES	1.000,00	0,00	0,00	0,00	0,00	0,00	0,00	0,00	0,00	0,00
07	VENDA DE BENS E PRESTAÇÕES SERVIÇOS CORR	1.613.000,00	876,26	1.403.061,38	876,26	1.403.061,38	0,00	0,00	1.403.061,38	0,00	86,98
0701	VENDA DE BENS	14.000,00	0,00	7.709,49	0,00	7.709,49	0,00	0,00	7.709,49	0,00	55,07
070106	PRODUTOS AGRICOLAS E PECUÁRIOS	2.000,00	0,00	1.422,50	0,00	1.422,50	0,00	0,00	1.422,50	0,00	71,13
070199	OUTROS	12.000,00	0,00	6.286,99	0,00	6.286,99	0,00	0,00	6.286,99	0,00	52,39
0702	SERVIÇOS	1.402.000,00	876,26	1.316.644,00	876,26	1.316.644,00	0,00	0,00	1.316.644,00	0,00	93,91
070208	SERVIÇOS SOCIAIS, RECREATIVOS, CULT. DES	340.000,00	0,00	280.592,38	0,00	280.592,38	0,00	0,00	280.592,38	0,00	82,53
07020802	SERVIÇOS RECREATIVOS	7.000,00	0,00	5,45	0,00	5,45	0,00	0,00	5,45	0,00	0,08
0702080299	Outros	7.000,00	0,00	5,45	0,00	5,45	0,00	0,00	5,45	0,00	0,08
07020803	SERVIÇOS CULTURAIS	3.000,00	0,00	10.431,50	0,00	10.431,50	0,00	0,00	10.431,50	0,00	347,72
0702080399	Outros	3.000,00	0,00	10.431,50	0,00	10.431,50	0,00	0,00	10.431,50	0,00	347,72
07020804	SERVIÇOS DESPORTIVOS	330.000,00	0,00	270.155,43	0,00	270.155,43	0,00	0,00	270.155,43	0,00	81,87
070209	SERVIÇOS ESPECÍFICOS DAS AUTARQUIAS	986.000,00	876,26	982.452,57	876,26	982.452,57	0,00	0,00	982.452,57	0,00	99,64
07020903	Transportes colectivos pessoas e mercad.	1.000,00	0,00	572,25	0,00	572,25	0,00	0,00	572,25	0,00	57,23
0702090301	Transportes efect. bombeiros/ambulâncias	1.000,00	0,00	572,25	0,00	572,25	0,00	0,00	572,25	0,00	57,23
07020904	TRABALHOS POR CONTA DE PARTICULARES	50.000,00	876,26	3.476,17	876,26	3.476,17	0,00	0,00	3.476,17	0,00	6,95
07020905	CEMITÉRIOS	170.000,00	0,00	337.579,96	0,00	337.579,96	0,00	0,00	337.579,96	0,00	198,58
07020906	MERCADOS E FEIRAS	1.000,00	0,00	0,00	0,00	0,00	0,00	0,00	0,00	0,00	0,00
07020907	PARQUES DE ESTACIONAMENTO	515.000,00	0,00	353.108,45	0,00	353.108,45	0,00	0,00	353.108,45	0,00	68,56
07020908	PARQUES DE CAMPISMO	29.000,00	0,00	34.269,28	0,00	34.269,28	0,00	0,00	34.269,28	0,00	118,17
07020999	OUTROS	220.000,00	0,00	253.446,46	0,00	253.446,46	0,00	0,00	253.446,46	0,00	115,20
070299	OUTROS	76.000,00	0,00	53.599,05	0,00	53.599,05	0,00	0,00	53.599,05	0,00	70,53
07029901	ENCARGOS DE COBRANÇA DE RECEITAS	100,00	0,00	0,00	0,00	0,00	0,00	0,00	0,00	0,00	0,00
07029902	DIVERSOS	75.900,00	0,00	53.599,05	0,00	53.599,05	0,00	0,00	53.599,05	0,00	70,62
0703	RENDAS	197.000,00	0,00	78.707,89	0,00	78.707,89	0,00	0,00	78.707,89	0,00	39,95
070302	EDIFÍCIOS	74.000,00	0,00	78.707,89	0,00	78.707,89	0,00	0,00	78.707,89	0,00	106,36
070399	OUTRAS	123.000,00	0,00	0,00	0,00	0,00	0,00	0,00	0,00	0,00	0,00
08	OUTRAS RECEITAS CORRENTES	355.000,00	0,00	255.205,01	0,00	255.205,01	0,00	0,00	255.205,01	0,00	71,89
0801	OUTRAS	355.000,00	0,00	255.205,01	0,00	255.205,01	0,00	0,00	255.205,01	0,00	71,89
080199	OUTRAS	355.000,00	0,00	255.205,01	0,00	255.205,01	0,00	0,00	255.205,01	0,00	71,89
08019901	INDEMNIZAÇÕES POR DETERIORAÇÃO,ROUBO E..	1.000,00	0,00	20,82	0,00	20,82	0,00	0,00	20,82	0,00	2,08
08019902	INDEMNIZAÇÕES ESTRAGOS PROVOCADOS OUTRÉM	2.000,00	0,00	2.065,62	0,00	2.065,62	0,00	0,00	2.065,62	0,00	103,28
08019904	IVA INVERSÃO DA LIQUIDAÇÃO	2.000,00	0,00	0,00	0,00	0,00	0,00	0,00	0,00	0,00	0,00
08019999	DIVERSAS	350.000,00	0,00	253.118,57	0,00	253.118,57	0,00	0,00	253.118,57	0,00	72,32
09	VENDA DE BENS DE INVESTIMENTO	6.550.000,00	0,00	314.606,38	0,00	314.606,38	0,00	0,00	314.606,38	0,00	4,80
0904	OUTROS BENS DE INVESTIMENTO	6.550.000,00	0,00	314.606,38	0,00	314.606,38	0,00	0,00	314.606,38	0,00	4,80
090406	ADMINISTRAÇÃO PÚBLICA-ADM.LOCAL-CONTINEN	6.550.000,00	0,00	314.606,38	0,00	314.606,38	0,00	0,00	314.606,38	0,00	4,80

Município de Braga **31-12-2013**

Controlo orçamental - Receita

Classificação económica		Previsões corrigidas	Receitas por cobrar no início do ano	Receitas liquidadas	Liquidações anuladas	Receitas cobradas brutas	Reembolsos e restituições		Receita cobrada líquida	Receitas por cobrar no final do ano	%
Código	Descrição						Emitidos	Pagos			
(1)	(2)	(3)	(4)	(5)	(6)	(7)	(8)	(9)	(10)=(7)-(9)	(11)=(4)+(5)-(6)-(7)	(12)
09040603	OUTROS	6.550.000,00	0,00	314.606,38	0,00	314.606,38	0,00	0,00	314.606,38	0,00	4,80
0904060301	FUNDO MUNICIPAL DE URBANIZAÇÃO	6.550.000,00	0,00	314.606,38	0,00	314.606,38	0,00	0,00	314.606,38	0,00	4,80
10	TRANSFERÊNCIAS DE CAPITAL	28.560.000,00	0,00	17.055.977,75	0,00	17.055.977,75	0,00	0,00	17.055.977,75	0,00	59,72
1003	ADMINISTRAÇÃO CENTRAL	28.560.000,00	0,00	17.055.977,75	0,00	17.055.977,75	0,00	0,00	17.055.977,75	0,00	59,72
100301	ESTADO	5.015.000,00	0,00	3.294.365,86	0,00	3.294.365,86	0,00	0,00	3.294.365,86	0,00	65,69
10030101	FUNDO DE EQUILIBRIO FINANCEIRO	2.150.933,00	0,00	2.150.933,00	0,00	2.150.933,00	0,00	0,00	2.150.933,00	0,00	100,00
10030104	COOPERAÇÃO TÉCNICA E FINANCEIRA	2.850.000,00	0,00	1.143.432,86	0,00	1.143.432,86	0,00	0,00	1.143.432,86	0,00	40,12
1003010409	DIVERSOS	2.850.000,00	0,00	1.143.432,86	0,00	1.143.432,86	0,00	0,00	1.143.432,86	0,00	40,12
10030199	OUTRAS	14.067,00	0,00	0,00	0,00	0,00	0,00	0,00	0,00	0,00	0,00
100307	ESTADO-PARTICIPAÇÃO COMUNITÁRI EM PRO.CO	23.545.000,00	0,00	13.761.611,89	0,00	13.761.611,89	0,00	0,00	13.761.611,89	0,00	58,45
10030701	REQUALIFICAÇÃO DE ESCOLAS BÁSICAS	12.600.000,00	0,00	8.386.856,55	0,00	8.386.856,55	0,00	0,00	8.386.856,55	0,00	66,56
10030702	POUSADA DA JUVENTUDE	2.000.000,00	0,00	0,00	0,00	0,00	0,00	0,00	0,00	0,00	0,00
10030703	EDIFICIO DA GNR	1.400.000,00	0,00	1.200.929,47	0,00	1.200.929,47	0,00	0,00	1.200.929,47	0,00	85,78
10030709	DIVERSOS	7.545.000,00	0,00	4.173.825,87	0,00	4.173.825,87	0,00	0,00	4.173.825,87	0,00	55,32
11	ACTIVOS FINANCEIROS	113.760,00	0,00	113.760,00	0,00	113.760,00	0,00	0,00	113.760,00	0,00	100,00
1106	EMPRÉSTIMOS A MÉDIO E LONGO PRAZOS	0,00	0,00	0,00	0,00	0,00	0,00	0,00	0,00	0,00	0,00
1110	ALIENAÇÃO DE PARTES SOCIAIS DE EMPRESAS	113.760,00	0,00	113.760,00	0,00	113.760,00	0,00	0,00	113.760,00	0,00	100,00
111001	VENDA DA PARTICIPAÇÃO SOCIAL EM EMPRESAS	113.760,00	0,00	113.760,00	0,00	113.760,00	0,00	0,00	113.760,00	0,00	100,00
12	PASSIVOS FINANCEIROS	5.000.000,00	0,00	5.000.000,00	0,00	5.000.000,00	0,00	0,00	5.000.000,00	0,00	100,00
1205	Emprestimos de curto prazo	5.000.000,00	0,00	5.000.000,00	0,00	5.000.000,00	0,00	0,00	5.000.000,00	0,00	100,00
120502	SOCIEDADES FINANCEIRAS	5.000.000,00	0,00	5.000.000,00	0,00	5.000.000,00	0,00	0,00	5.000.000,00	0,00	100,00
1206	EMPRÉSTIMOS A MÉDIO E LONGO PRAZOS	0,00	0,00	0,00	0,00	0,00	0,00	0,00	0,00	0,00	0,00
120602	SOCIEDADES FINANCEIRAS	0,00	0,00	0,00	0,00	0,00	0,00	0,00	0,00	0,00	0,00
120603	ADMINISTRAÇÃO PÚBLICA-AD.CENTRAL-ESTADO	0,00	0,00	0,00	0,00	0,00	0,00	0,00	0,00	0,00	0,00
13	OUTRAS RECEITAS DE CAPITAL	18.240,00	0,00	0,00	0,00	0,00	0,00	0,00	0,00	0,00	0,00
1301	OUTRAS	18.240,00	0,00	0,00	0,00	0,00	0,00	0,00	0,00	0,00	0,00
130199	OUTRAS	18.240,00	0,00	0,00	0,00	0,00	0,00	0,00	0,00	0,00	0,00
15	REPOSIÇÕES NÃO ABATIDAS NOS PAGAMENTOS	0,00	0,00	113.872,56	0,00	113.872,56	0,00	0,00	113.872,56	0,00	0,00
1501	REPOSIÇÕES NÃO ABATIDAS NOS PAGAMENTOS	0,00	0,00	113.872,56	0,00	113.872,56	0,00	0,00	113.872,56	0,00	0,00
150101	REPOSIÇÕES NÃO ABATIDAS NOS PAGAMENTOS	0,00	0,00	113.872,56	0,00	113.872,56	0,00	0,00	113.872,56	0,00	0,00
16	SALDO DA GERÊNCIA ANTERIOR	914.944,65	0,00	0,00	0,00	0,00	0,00	0,00	0,00	0,00	0,00
1601	SALDO ORÇAMENTAL	914.944,65	0,00	0,00	0,00	0,00	0,00	0,00	0,00	0,00	0,00
160101	NA POSSE DO SERVIÇO	914.944,65	0,00	0,00	0,00	0,00	0,00	0,00	0,00	0,00	0,00
	TOTAL	**122.954.944,65**	**125.306,50**	**99.606.112,86**	**20.225,54**	**99.302.205,35**	**0,00**	**0,00**	**99.302.205,35**	**408.988,47**	**80,76**

ANEXO III

MAPA DE CONTROLO ORÇAMENTAL DA DESPESA

Controlo orçamental - Despesa

Classificação económica		Dotações corrigidas	Compromissos assumindos			Despesas pagas	Diferenças			%
Código	Descrição		Exercício	Exercícios futuros	Total		Dotação não comprometida	Saldo	Compromissos por pagar	
(1)	(2)	(3)	(4)	(5)	(6)	(7)	(8)	(9)	(10)=(7)-(9)	(12)
01	DESPESAS COM O PESSOAL	26.751.100,00	25.193.845,35	142.749,17	25.336.594,52	25.186.802,15	1.557.254,65	1.564.297,85	7.043,20	94,15
0101	REMUNERAÇÕES CERTAS E PERMANENTES	20.415.300,00	19.732.303,21	142.749,17	19.875.052,38	19.725.260,01	682.996,79	690.039,99	7.043,20	96,62
010101	TITULARES DE ORGÃOS SOBER. E MEMBROS AUT	630.000,00	614.712,24	0,00	614.712,24	614.712,24	15.287,76	15.287,76	0,00	97,57
010104	PESSOAL DOS QUADROS-REG.CONTRATO IND.TRA	14.263.000,00	14.072.023,15	0,00	14.072.023,15	14.072.023,15	190.976,85	190.976,85	0,00	98,66
01010401	Pessoal em funções	14.030.500,00	14.027.650,43	0,00	14.027.650,43	14.027.650,43	2.849,57	2.849,57	0,00	99,98
01010404	Recrutamento pessoal-novos postos trabal	232.500,00	44.372,72	0,00	44.372,72	44.372,72	188.127,28	188.127,28	0,00	19,09
010106	PESSOAL CONTRATADO A TERMO	980.000,00	709.240,15	0,00	709.240,15	709.240,15	270.759,85	270.759,85	0,00	72,37
01010601	Pessoal em funções	530.000,00	519.464,06	0,00	519.464,06	519.464,06	10.535,94	10.535,94	0,00	98,01
01010604	Recrutamento pessoal-novos postos trabal	450.000,00	189.776,09	0,00	189.776,09	189.776,09	260.223,91	260.223,91	0,00	42,17
010107	PESSOAL EM REGIME DE TAREFA OU AVENÇA	158.700,00	119.263,61	142.749,17	262.012,78	112.220,41	39.436,39	46.479,59	7.043,20	70,71
010108	PESSOAL AGUARDANDO APOSENTAÇÃO	87.600,00	67.985,74	0,00	67.985,74	67.985,74	19.614,26	19.614,26	0,00	77,61
010109	PESSOAL EM QUALQUER OUTRA SITUAÇÃO	50.600,00	9.790,13	0,00	9.790,13	9.790,13	40.809,87	40.809,87	0,00	19,35
010111	REPRESENTAÇÃO	139.400,00	133.587,95	0,00	133.587,95	133.587,95	5.812,05	5.812,05	0,00	95,83
010113	SUBSÍDIO DE REFEIÇÃO	1.543.700,00	1.468.063,25	0,00	1.468.063,25	1.468.063,25	75.636,75	75.636,75	0,00	95,10
010114	SUBSÍDIO DE FÉRIAS E DE NATAL	2.530.300,00	2.525.933,19	0,00	2.525.933,19	2.525.933,19	4.366,81	4.366,81	0,00	99,83
010115	REMUNERAÇÕES POR DOENÇA E MATERNIDADE/PA	32.000,00	11.703,80	0,00	11.703,80	11.703,80	20.296,20	20.296,20	0,00	36,57
0102	ABONOS VARIÁVEIS OU EVENTUAIS	610.800,00	384.091,86	0,00	384.091,86	384.091,86	226.708,14	226.708,14	0,00	62,88
010202	HORAS EXTRAORDINÁRIAS	125.000,00	65.021,45	0,00	65.021,45	65.021,45	59.978,55	59.978,55	0,00	52,02
010204	AJUDAS DE CUSTO	34.000,00	905,50	0,00	905,50	905,50	33.094,50	33.094,50	0,00	2,66
010205	ABONO PARA FALHAS	33.650,00	29.223,87	0,00	29.223,87	29.223,87	4.426,13	4.426,13	0,00	86,85
010210	SUBSÍDIO DE TRABALHO NOCTURNO	6.500,00	5.260,18	0,00	5.260,18	5.260,18	1.239,82	1.239,82	0,00	80,93
010211	SUBSÍDIO DE TURNO	301.000,00	217.816,69	0,00	217.816,69	217.816,69	83.183,31	83.183,31	0,00	72,36
010212	INDEMNIZAÇÕES POR CESSAÇÃO DE FUNÇÕES	17.350,00	0,00	0,00	0,00	0,00	17.350,00	17.350,00	0,00	0,00
010213	OUTROS SUPLEMENTOS E PRÉMIOS	88.500,00	65.864,17	0,00	65.864,17	65.864,17	22.635,83	22.635,83	0,00	74,42
01021302	Outros	88.500,00	65.864,17	0,00	65.864,17	65.864,17	22.635,83	22.635,83	0,00	74,42
010214	OUTROS ABONOS EM NUMERÁRIO OU ESPÉCIE	4.800,00	0,00	0,00	0,00	0,00	4.800,00	4.800,00	0,00	0,00
0103	SEGURANÇA SOCIAL	5.725.000,00	5.077.450,28	0,00	5.077.450,28	5.077.450,28	647.549,72	647.549,72	0,00	88,69
010301	ENCARGOS COM A SAÚDE	785.000,00	671.984,19	0,00	671.984,19	671.984,19	113.015,81	113.015,81	0,00	85,60
010302	OUTROS ENCARGOS COM A SAÚDE	254.500,00	200.234,29	0,00	200.234,29	200.234,29	54.265,71	54.265,71	0,00	78,68
010303	SUBSÍDIO FAMILIAR A CRIANÇAS E JOVENS	212.100,00	177.578,08	0,00	177.578,08	177.578,08	34.521,92	34.521,92	0,00	83,72
010304	OUTRAS PRESTAÇÕES FAMILIARES	13.900,00	7.222,63	0,00	7.222,63	7.222,63	6.677,37	6.677,37	0,00	51,96
010305	CONTRIBUIÇÕES PARA A SEGURANÇA SOCIAL	4.225.000,00	3.933.114,38	0,00	3.933.114,38	3.933.114,38	291.885,62	291.885,62	0,00	93,09
01030501	ASSISTÊNCIA NA DOENÇA FUNC.PÚBLICOS-ADSE	134.000,00	91.841,94	0,00	91.841,94	91.841,94	42.158,06	42.158,06	0,00	68,54
01030502	SEGURANÇA SOCIAL DO PESSOAL EM RCTFP	4.091.000,00	3.841.272,44	0,00	3.841.272,44	3.841.272,44	249.727,56	249.727,56	0,00	93,90
0103050201	Caixa Geral de Aposentações	2.954.500,00	2.845.320,84	0,00	2.845.320,84	2.845.320,84	109.179,16	109.179,16	0,00	96,30
0103050202	Segurança social - Regime geral	1.136.500,00	995.951,60	0,00	995.951,60	995.951,60	140.548,40	140.548,40	0,00	87,63

Controlo orçamental - Despesa

Classificação económica		Dotações corrigidas	Compromissos assumindos			Despesas pagas	Diferenças			%
Código	Descrição		Exercício	Exercícios futuros	Total		Dotação não comprometida	Saldo	Compromissos por pagar	
(1)	(2)	(3)	(4)	(5)	(6)	(7)	(8)	(9)	(10)=(7)-(9)	(12)
010306	ACIDENTES EM SERVIÇO E DOENÇAS PROFISSIO	131.000,00	56.741,41	0,00	56.741,41	56.741,41	74.258,59	74.258,59	0,00	43,31
010308	OUTRAS PENSÕES	12.000,00	5.211,14	0,00	5.211,14	5.211,14	6.788,86	6.788,86	0,00	43,43
010309	SEGUROS	16.700,00	893,40	0,00	893,40	893,40	15.806,60	15.806,60	0,00	5,35
01030901	Seguros acidentes trabalho/doenças prof.	16.700,00	893,40	0,00	893,40	893,40	15.806,60	15.806,60	0,00	5,35
010310	OUTRAS DESPESAS DE SEGURANÇA SOCIAL	74.800,00	24.470,76	0,00	24.470,76	24.470,76	50.329,24	50.329,24	0,00	32,71
01031001	Eventualidade Maternid.paternid. adopção	74.800,00	24.470,76	0,00	24.470,76	24.470,76	50.329,24	50.329,24	0,00	32,71
02	AQUISICAO DE BENS E SERVICOS	18.682.744,65	17.919.246,67	834.107,80	18.753.354,47	16.679.314,70	763.497,98	2.003.429,95	1.239.931,97	89,28
0201	AQUISIÇÃO DE BENS	5.189.344,65	4.904.887,93	44.774,40	4.949.662,33	4.538.578,51	284.456,72	650.766,14	366.309,42	87,46
020102	COMBUSTIVEIS E LUBRIFICANTES	578.000,00	535.565,05	0,00	535.565,05	490.959,02	42.434,95	87.040,98	44.606,03	84,94
02010201	GASOLINA	81.700,00	56.667,29	0,00	56.667,29	53.955,66	25.032,71	27.744,34	2.711,63	66,04
02010202	GASÓLEO	466.500,00	451.364,40	0,00	451.364,40	415.327,77	15.135,60	51.172,23	36.036,63	89,03
02010299	OUTROS	29.800,00	27.533,36	0,00	27.533,36	21.675,59	2.266,64	8.124,41	5.857,77	72,74
020104	LIMPEZA E HIGIÉNE	91.700,00	76.809,16	0,00	76.809,16	61.201,09	14.890,84	30.498,91	15.608,07	66,74
020105	ALIMENTAÇÃO - REFEIÇÕES CONFECCIONADAS	1.000,00	0,00	0,00	0,00	0,00	1.000,00	1.000,00	0,00	0,00
020107	VESTUÁRIO E ARTIGOS PESSOAIS	98.800,00	83.525,49	0,00	83.525,49	45.828,60	15.274,51	52.971,40	37.696,89	46,39
020108	MATERIAL DE ESCRITÓRIO	89.700,00	71.641,69	0,00	71.641,69	56.570,32	18.058,31	33.129,68	15.071,37	63,07
020109	PRODUTOS QUIMICOS E FARMACEUTICOS	94.000,00	84.136,74	0,00	84.136,74	71.156,90	9.863,26	22.843,10	12.979,84	75,70
020111	MATERIAL DE CONSUMO CLINICO	22.400,00	14.371,58	0,00	14.371,58	13.145,34	8.028,42	9.254,66	1.226,24	58,68
020112	MATERIAL DE TRANSPORTE-PEÇAS	50.000,00	45.181,18	0,00	45.181,18	36.743,54	4.818,82	13.256,46	8.437,64	73,49
020114	OUTRO MATERIAL - PEÇAS	155.500,00	139.596,03	0,00	139.596,03	120.260,39	15.903,97	35.239,61	19.335,64	77,34
020115	PRÉMIOS, CONDECORAÇÕES E OFERTAS	24.000,00	17.330,02	0,00	17.330,02	17.027,44	6.669,98	6.972,56	302,58	70,95
020117	FERRAMENTAS E UTENSÍLIOS	41.500,00	28.159,46	0,00	28.159,46	24.907,74	13.340,54	16.592,26	3.251,72	60,02
020118	LIVROS E DOCUMENTAÇÃO TÉCNICA	9.700,00	3.549,49	0,00	3.549,49	3.330,20	6.150,51	6.369,80	219,29	34,33
020119	ARTIGOS HONORÍFICOS E DE DECORAÇÃO	1.000,00	0,00	0,00	0,00	0,00	1.000,00	1.000,00	0,00	0,00
020120	MATERIAL DE EDUCAÇÃO, CULTURA E RECREIO	115.100,00	93.161,07	0,00	93.161,07	73.005,57	21.938,93	42.094,43	20.155,50	63,43
020121	OUTROS BENS	3.816.944,65	3.711.860,97	44.774,40	3.756.635,37	3.524.442,36	105.083,68	292.502,29	187.418,61	92,34
0202	AQUISIÇÃO DE SERVIÇOS	13.493.400,00	13.014.358,74	789.333,40	13.803.692,14	12.140.736,19	479.041,26	1.352.663,81	873.622,55	89,98
020201	ENCARGOS DE INSTALAÇÕES	3.424.000,00	3.393.128,71	224.362,87	3.617.491,58	3.080.207,35	30.871,29	343.792,65	312.921,36	89,96
020202	LIMPEZA E HIGIÉNE	31.100,00	25.716,51	4.354,20	30.070,71	14.557,65	5.383,49	16.542,35	11.158,86	46,81
020203	CONSERVAÇÃO DE BENS	607.100,00	591.891,86	16.845,74	608.737,60	510.629,22	15.208,14	96.470,78	81.262,64	84,11
020204	LOCAÇÃO DE EDIFICIOS	118.000,00	110.842,69	8.000,00	118.842,69	110.842,69	7.157,31	7.157,31	0,00	93,93
020206	LOCAÇÃO DE MATERIAL DE TRANSPORTE	3.000,00	0,00	0,00	0,00	0,00	3.000,00	3.000,00	0,00	0,00
020208	LOCAÇÃO DE OUTROS BENS	6.085.000,00	6.037.055,47	62.512,67	6.099.568,14	5.990.037,12	47.944,53	94.962,88	47.018,35	98,44
020209	COMUNICAÇÕES	203.000,00	162.881,76	46.184,27	209.066,03	150.519,18	40.118,24	52.480,82	12.362,58	74,15
020210	TRANSPORTES	172.400,00	131.392,85	7.400,00	138.792,85	94.849,76	41.007,15	77.550,24	36.543,09	55,02
020211	REPRESENTAÇÃO DOS SERVIÇOS	1.900,00	0,00	0,00	0,00	0,00	1.900,00	1.900,00	0,00	0,00

Controlo orçamental - Despesa

Classificação económica		Dotações corrigidas	Compromissos assumindos			Despesas pagas	Diferenças			%
Código	Descrição		Exercício	Exercícios futuros	Total		Dotação não comprometida	Saldo	Compromissos por pagar	
(1)	(2)	(3)	(4)	(5)	(6)	(7)	(8)	(9)	(10)=(7)-(9)	(12)
020212	SEGUROS	140.000,00	101.910,54	0,00	101.910,54	101.319,01	38.089,46	38.680,99	591,53	72,37
020213	DESLOCAÇÕES E ESTADAS	5.800,00	760,40	0,00	760,40	760,40	5.039,60	5.039,60	0,00	13,11
020214	ESTUDOS, PARECERES, PROJECTOS E CONSULTA	243.600,00	186.037,28	51.168,00	237.205,28	105.817,91	57.562,72	137.782,09	80.219,37	43,44
020215	FORMAÇÃO	17.000,00	6.940,00	0,00	6.940,00	5.555,00	10.060,00	11.445,00	1.385,00	32,68
020218	VIGILÂNCIA E SEGURANÇA	73.000,00	54.193,80	8.314,80	62.508,60	45.879,00	18.806,20	27.121,00	8.314,80	62,85
020219	ASSISTÊNCIA TÉCNICA	59.000,00	36.371,67	42.914,70	79.286,37	30.622,92	22.628,33	28.377,08	5.748,75	51,90
020220	OUTROS TRABALHOS ESPECIALIZADOS	933.000,00	869.492,90	180.008,10	1.049.501,00	659.626,68	63.507,10	273.373,32	209.866,22	70,70
020224	ENCARGOS DE COBRANÇA DE RECEITAS	845.000,00	818.774,58	0,00	818.774,58	818.774,58	26.225,42	26.225,42	0,00	96,90
020225	OUTROS SERVIÇOS	531.500,00	486.967,72	104.446,10	591.413,82	420.737,72	44.532,28	110.762,28	66.230,00	79,16
03	JUROS E OUTROS ENCARGOS	953.000,00	687.299,61	0,00	687.299,61	687.299,61	265.700,39	265.700,39	0,00	72,12
0301	JUROS DA DÍVIDA PÚBLICA	952.000,00	687.299,61	0,00	687.299,61	687.299,61	264.700,39	264.700,39	0,00	72,20
030103	SOCIEDADES FINANCEIRAS-BANCOS E OUTRAS I	952.000,00	687.299,61	0,00	687.299,61	687.299,61	264.700,39	264.700,39	0,00	72,20
03010301	EMPRÉSTIMOS DE CURTO PRAZO	142.000,00	141.705,11	0,00	141.705,11	141.705,11	294,89	294,89	0,00	99,79
03010302	EMPRÉSTIMOS DE MÉDIO E LONGO PRAZOS	810.000,00	545.594,50	0,00	545.594,50	545.594,50	264.405,50	264.405,50	0,00	67,36
030106	ADMINISTRAÇÃO PÚBLICA-ADM.CENTRAL-SER.FU	0,00	0,00	0,00	0,00	0,00	0,00	0,00	0,00	0,00
0306	OUTROS ENCARGOS FINANCEIROS	1.000,00	0,00	0,00	0,00	0,00	1.000,00	1.000,00	0,00	0,00
030601	OUTROS ENCARGOS FINANCEIROS	1.000,00	0,00	0,00	0,00	0,00	1.000,00	1.000,00	0,00	0,00
04	TRANSFERENCIAS CORRENTES	17.302.600,00	16.861.931,97	2.502.159,36	19.364.091,33	13.531.752,53	440.668,03	3.770.847,47	3.330.179,44	78,21
0401	SOCIEDADES E QUASE SOCIEDADES NÃO FINANC	9.980.000,00	9.977.564,67	0,00	9.977.564,67	6.936.988,11	2.435,33	3.043.011,89	3.040.576,56	69,51
040101	PÚBLICAS	9.980.000,00	9.977.564,67	0,00	9.977.564,67	6.936.988,11	2.435,33	3.043.011,89	3.040.576,56	69,51
04010101	EMPRESAS PÚBLICAS UNICIPAIS E INTERMUNIC	9.980.000,00	9.977.564,67	0,00	9.977.564,67	6.936.988,11	2.435,33	3.043.011,89	3.040.576,56	69,51
0405	ADMINISTRAÇÃO LOCAL	4.639.000,00	4.305.150,48	0,00	4.305.150,48	4.295.290,20	333.849,52	343.709,80	9.860,28	92,59
040501	CONTINENTE	4.639.000,00	4.305.150,48	0,00	4.305.150,48	4.295.290,20	333.849,52	343.709,80	9.860,28	92,59
04050102	FREGUESIAS	3.469.000,00	3.319.439,98	0,00	3.319.439,98	3.319.439,98	149.560,02	149.560,02	0,00	95,69
04050104	ASSOCIAÇÕES	115.000,00	106.671,16	0,00	106.671,16	106.671,16	8.328,84	8.328,84	0,00	92,76
04050108	OUTROS	1.055.000,00	879.039,34	0,00	879.039,34	869.179,06	175.960,66	185.820,94	9.860,28	82,39
0407	INSTITUIÇÕES SEM FINS LUCRATIVOS	2.472.500,00	2.446.811,34	2.502.159,36	4.948.970,70	2.167.068,74	25.688,66	305.431,26	279.742,60	87,65
040701	INSTITUIÇÕES SEM FINS LUCRATIVOS	2.472.500,00	2.446.811,34	2.502.159,36	4.948.970,70	2.167.068,74	25.688,66	305.431,26	279.742,60	87,65
0408	FAMÍLIAS	210.100,00	132.405,48	0,00	132.405,48	132.405,48	77.694,52	77.694,52	0,00	63,02
040802	OUTRAS	210.100,00	132.405,48	0,00	132.405,48	132.405,48	77.694,52	77.694,52	0,00	63,02
04080201	PRÉMIOS C.M.B.	20.000,00	9.158,00	0,00	9.158,00	9.158,00	10.842,00	10.842,00	0,00	45,79
04080209	OUTROS	190.100,00	123.247,48	0,00	123.247,48	123.247,48	66.852,52	66.852,52	0,00	64,83
0409	RESTO DO MUNDO	1.000,00	0,00	0,00	0,00	0,00	1.000,00	1.000,00	0,00	0,00
040901	UNIÃO EUROPEIA - INSTITUIÇÕES	1.000,00	0,00	0,00	0,00	0,00	1.000,00	1.000,00	0,00	0,00
05	SUBSÍDIOS	1.811.500,00	1.803.074,98	0,00	1.803.074,98	1.803.074,98	8.425,02	8.425,02	0,00	99,53
0501	SOCIEDADES E QUASE-SOCIEDADES NÃO FINANC	1.811.500,00	1.803.074,98	0,00	1.803.074,98	1.803.074,98	8.425,02	8.425,02	0,00	99,53

Controlo orçamental - Despesa

Classificação económica		Dotações corrigidas	Compromissos assumindos			Despesas pagas	Diferenças			%
Código	Descrição		Exercício	Exercícios futuros	Total		Dotação não comprometida	Saldo	Compromissos por pagar	
(1)	(2)	(3)	(4)	(5)	(6)	(7)	(8)	(9)	(10)=(7)-(9)	(12)
050101	PÚBLICAS	811.500,00	803.074,98	0,00	803.074,98	803.074,98	8.425,02	8.425,02	0,00	98,96
05010101	EMPRESAS PÚBLICAS MUNICIPAIS E INTERMUNI	811.500,00	803.074,98	0,00	803.074,98	803.074,98	8.425,02	8.425,02	0,00	98,96
050103	PRIVADAS	1.000.000,00	1.000.000,00	0,00	1.000.000,00	1.000.000,00	0,00	0,00	0,00	100,00
0508	FAMÍLIAS	0,00	0,00	0,00	0,00	0,00	0,00	0,00	0,00	0,00
050803	OUTRAS	0,00	0,00	0,00	0,00	0,00	0,00	0,00	0,00	0,00
06	OUTRAS DESPESAS CORRENTES	2.780.000,00	2.381.159,97	0,00	2.381.159,97	2.347.856,66	398.840,03	432.143,34	33.303,31	84,46
0602	DIVERSAS	2.780.000,00	2.381.159,97	0,00	2.381.159,97	2.347.856,66	398.840,03	432.143,34	33.303,31	84,46
060201	IMPOSTOS E TAXAS	435.000,00	398.144,89	0,00	398.144,89	368.426,17	36.855,11	66.573,83	29.718,72	84,70
060203	OUTRAS	2.345.000,00	1.983.015,08	0,00	1.983.015,08	1.979.430,49	361.984,92	365.569,51	3.584,59	84,41
06020301	OUTRAS RESTITUIÇÕES	880.000,00	870.583,79	0,00	870.583,79	870.408,29	9.416,21	9.591,71	175,50	98,91
06020302	IVA PAGO	150.000,00	112.602,91	0,00	112.602,91	112.602,91	37.397,09	37.397,09	0,00	75,07
06020304	SERVIÇOS BANCÁRIOS	1.000,00	48,00	0,00	48,00	48,00	952,00	952,00	0,00	4,80
06020305	OUTRAS	1.314.000,00	999.780,38	0,00	999.780,38	996.371,29	314.219,62	317.628,71	3.409,09	75,83
0602030501	ACTIVIDADES CULTURAIS	20.000,00	6.905,97	0,00	6.905,97	6.905,97	13.094,03	13.094,03	0,00	34,53
0602030502	MANIFESTAÇÕES CULTURAIS E DESPORTIVAS	130.000,00	6.085,40	0,00	6.085,40	6.085,40	123.914,60	123.914,60	0,00	4,68
0602030503	FESTAS E ESPECTÁCULOS POPULARES	150.000,00	124.214,56	0,00	124.214,56	122.979,56	25.785,44	27.020,44	1.235,00	81,99
0602030509	DIVERSOS	1.014.000,00	862.574,45	0,00	862.574,45	860.400,36	151.425,55	153.599,64	2.174,09	84,85
07	AQUISIÇÃO DE BENS DE CAPITAL	36.814.000,00	32.382.871,84	229.325,10	32.612.196,94	21.540.957,50	4.431.128,16	15.273.042,50	10.841.914,34	58,51
0701	INVESTIMENTOS	26.788.000,00	23.961.926,59	229.325,10	24.191.251,69	15.926.139,92	2.826.073,41	10.861.860,08	8.035.786,67	59,45
070103	EDIFÍCIOS	17.843.000,00	17.037.820,77	37.148,76	17.074.969,53	9.965.694,28	805.179,23	7.877.305,72	7.072.126,49	55,85
07010301	INSTALAÇÕES DE SERVIÇOS	760.000,00	547.814,00	37.148,76	584.962,76	192.194,64	212.186,00	567.805,36	355.619,36	25,29
07010302	INSTALAÇÕES DESPORTIVAS E RECREATIVAS	855.000,00	416.934,59	0,00	416.934,59	232.801,45	438.065,41	622.198,55	184.133,14	27,23
07010303	MERCADOS E INSTALAÇÕES DE FISCALIZAÇÃO S	10.000,00	0,00	0,00	0,00	0,00	10.000,00	10.000,00	0,00	0,00
07010305	ESCOLAS	15.445.000,00	15.348.880,63	0,00	15.348.880,63	8.822.719,07	96.119,37	6.622.280,93	6.526.161,56	57,12
07010307	OUTROS	773.000,00	724.191,55	0,00	724.191,55	717.979,12	48.808,45	55.020,88	6.212,43	92,88
070104	CONSTRUÇÕES DIVERSAS	1.120.000,00	132.242,53	0,00	132.242,53	92.557,53	987.757,47	1.027.442,47	39.685,00	8,26
07010405	PARQUES E JARDINS	110.000,00	14.839,87	0,00	14.839,87	0,00	95.160,13	110.000,00	14.839,87	0,00
07010406	INSTALAÇÕES DESPORTIVAS E RECREATIVAS	870.000,00	3.704,70	0,00	3.704,70	3.704,70	866.295,30	866.295,30	0,00	0,43
07010409	SINALIZAÇÃO E TRÂNSITO	75.000,00	57.891,02	0,00	57.891,02	43.518,69	17.108,98	31.481,31	14.372,33	58,02
07010413	OUTROS	65.000,00	55.806,94	0,00	55.806,94	45.334,14	9.193,06	19.665,86	10.472,80	69,74
070106	MATERIAL DE TRANSPORTE	410.000,00	197.051,38	0,00	197.051,38	197.051,38	212.948,62	212.948,62	0,00	48,06
07010602	OUTRO	410.000,00	197.051,38	0,00	197.051,38	197.051,38	212.948,62	212.948,62	0,00	48,06
070107	EQUIPAMENTO DE INFORMÁTICA	204.500,00	104.714,71	0,00	104.714,71	65.823,76	99.785,29	138.676,24	38.890,95	32,19
070108	SOFTWARE INFORMÁTICO	278.500,00	203.839,03	187.096,44	390.935,47	185.300,24	74.660,97	93.199,76	18.538,79	66,54
070109	EQUIPAMENTO ADMINISTRATIVO	68.000,00	9.670,26	0,00	9.670,26	7.582,29	58.329,74	60.417,71	2.087,97	11,15
070110	EQUIPAMENTO BÁSICO	501.000,00	282.787,00	5.079,90	287.866,90	186.929,16	218.213,00	314.070,84	95.857,84	37,31

Controlo orçamental - Despesa

Classificação económica		Dotações corrigidas	Compromissos assumindos			Despesas pagas	Diferenças			%
Código	Descrição		Exercício	Exercícios futuros	Total		Dotação não comprometida	Saldo	Compromissos por pagar	
(1)	(2)	(3)	(4)	(5)	(6)	(7)	(8)	(9)	(10)=(7)-(9)	(12)
07011002	OUTRO	501.000,00	282.787,00	5.079,90	287.866,90	186.929,16	218.213,00	314.070,84	95.857,84	37,31
070111	FERRAMENTAS E UTENSÍLIOS	23.000,00	7.873,50	0,00	7.873,50	7.810,59	15.126,50	15.189,41	62,91	33,96
070115	OUTROS INVESTIMENTOS	6.340.000,00	5.985.927,41	0,00	5.985.927,41	5.217.390,69	354.072,59	1.122.609,31	768.536,72	82,29
07011501	FUNDO MUNICIPAL DE URBANIZAÇÃO	6.340.000,00	5.985.927,41	0,00	5.985.927,41	5.217.390,69	354.072,59	1.122.609,31	768.536,72	82,29
0703	BENS DE DOMÍNIO PÚBLICO	10.026.000,00	8.420.945,25	0,00	8.420.945,25	5.614.817,58	1.605.054,75	4.411.182,42	2.806.127,67	56,00
070303	OUTRAS CONSTRUÇÕES E INFRAESTRUTURAS	10.026.000,00	8.420.945,25	0,00	8.420.945,25	5.614.817,58	1.605.054,75	4.411.182,42	2.806.127,67	56,00
07030301	VIADUTOS, ARRUAMENTOS E OBRAS COMPLEMENT	6.838.300,00	5.705.901,46	0,00	5.705.901,46	4.177.012,51	1.132.398,54	2.661.287,49	1.528.888,95	61,08
07030308	VIAÇÃO RURAL	1.327.700,00	939.083,35	0,00	939.083,35	498.480,54	388.616,65	829.219,46	440.602,81	37,54
07030313	OUTROS	1.860.000,00	1.775.960,44	0,00	1.775.960,44	939.324,53	84.039,56	920.675,47	836.635,91	50,50
08	TRANSFERENCIAS DE CAPITAL	6.360.000,00	5.867.014,19	0,00	5.867.014,19	5.854.671,47	492.985,81	505.328,53	12.342,72	92,05
0801	SOCIEDADES E QUASE SOCIEDADES NÃO FINANC	400.000,00	336.315,77	0,00	336.315,77	336.315,77	63.684,23	63.684,23	0,00	84,08
080101	PÚBLICAS	400.000,00	336.315,77	0,00	336.315,77	336.315,77	63.684,23	63.684,23	0,00	84,08
08010101	EMPRESAS PÚBLICAS MUNICIPAIS E INTERMUNI	337.000,00	336.315,77	0,00	336.315,77	336.315,77	684,23	684,23	0,00	99,80
08010102	OUTRAS	63.000,00	0,00	0,00	0,00	0,00	63.000,00	63.000,00	0,00	0,00
0805	ADMINISTRAÇÃO LOCAL	5.960.000,00	5.530.698,42	0,00	5.530.698,42	5.518.355,70	429.301,58	441.644,30	12.342,72	92,59
080501	CONTINENTE	5.960.000,00	5.530.698,42	0,00	5.530.698,42	5.518.355,70	429.301,58	441.644,30	12.342,72	92,59
08050102	FREGUESIAS	5.900.000,00	5.530.698,42	0,00	5.530.698,42	5.518.355,70	369.301,58	381.644,30	12.342,72	93,53
0805010201	OBRAS E MELHORAMENTOS NAS FREGUESIAS	1.900.000,00	1.825.577,00	0,00	1.825.577,00	1.825.577,00	74.423,00	74.423,00	0,00	96,08
0805010202	OBRAS E MELHORAM.FREGUESIAS P/DELEG.COMP	4.000.000,00	3.705.121,42	0,00	3.705.121,42	3.692.778,70	294.878,58	307.221,30	12.342,72	92,32
08050104	ASSOCIAÇÕES DE MUNICIPIOS	60.000,00	0,00	0,00	0,00	0,00	60.000,00	60.000,00	0,00	0,00
10	PASSIVOS FINANCEIROS	11.500.000,00	11.488.739,48	0,00	11.488.739,48	11.488.739,48	11.260,52	11.260,52	0,00	99,90
1005	Emprestimos de curto prazo	5.000.000,00	5.000.000,00	0,00	5.000.000,00	5.000.000,00	0,00	0,00	0,00	100,00
100503	SOCIEDADES FINANCEIRAS-BANCOS E OUTRAS	5.000.000,00	5.000.000,00	0,00	5.000.000,00	5.000.000,00	0,00	0,00	0,00	100,00
1006	EMPRÉSTIMOS A MÉDIO E LONGO PRAZOS	6.500.000,00	6.488.739,48	0,00	6.488.739,48	6.488.739,48	11.260,52	11.260,52	0,00	99,83
100603	SOCIEDADES FINANCEIRAS-BANCOS E OUTRAS I	6.500.000,00	6.488.739,48	0,00	6.488.739,48	6.488.739,48	11.260,52	11.260,52	0,00	99,83
10060302	OUTROS	6.500.000,00	6.488.739,48	0,00	6.488.739,48	6.488.739,48	11.260,52	11.260,52	0,00	99,83
	TOTAL	**122.954.944,65**	**114.585.184,06**	**0,00**	**114.585.184,06**	**99.120.469,08**	**8.369.760,59**	**23.834.475,57**	**15.464.714,98**	**80,62**

ANEXO IV

MAPA RESUMO

DE EXECUÇÃO DO PPI

MUNICIPIO DE BRAGA

7.4 - Execução anual do Plano Plurianual de Investimentos

ANO 2013

Objetivo	Classificação económica	Nº Projeto		Designação do programa e projeto/ação	Datas		Montante previsto			Montante executado			Nível execução financiam. anual (%)	Nível execução financiam. global (%)
					Início	Fim	Ano	Anos seguintes	Total	Anos anteriores	Pagamento	Total		
1				**FUNÇÕES GERAIS**										
110				**SERVIÇOS GERAIS DE ADMINISTRAÇÃO PÚBLICA**										
111				*ADMINISTRAÇÃO GERAL*										
111001	25201070107	2013	1	Máquinas, equipamento e software	jan-13	dez-13	40.000,00	0,00	40.000,00	0,00	18.677,01	18.677,01	46,69	46,69
111001	25201070108	2013	1	Máquinas, equipamento e software	jan-13	dez-13	125.000,00	0,00	125.000,00	0,00	97.313,42	97.313,42	77,85	77,85
111001	25201070109	2013	1	Máquinas, equipamento e software	jan-13	dez-13	10.000,00	0,00	10.000,00	0,00	3.377,28	3.377,28	33,77	33,77
111001	2520107011002	2013	1	Máquinas, equipamento e software	jan-13	dez-13	10.000,00	0,00	10.000,00	0,00	492,00	492,00	4,92	4,92
111001	25202070107	2013	1	Máquinas, equipamento e software	jan-13	dez-13	10.000,00	0,00	10.000,00	0,00	3.755,99	3.755,99	37,56	37,56
111001	25202070108	2013	1	Máquinas, equipamento e software	jan-13	dez-13	10.000,00	0,00	10.000,00	0,00	830,25	830,25	8,303	8,303
111001	25202070109	2013	1	Máquinas, equipamento e software	jan-13	dez-13	5.000,00	0,00	5.000,00	0,00	1.036,34	1.036,34	20,73	20,73
111001	2520207011002	2013	1	Máquinas, equipamento e software	jan-13	dez-13	10.000,00	0,00	10.000,00	0,00	103,88	103,88	1,039	1,039
111001	25203070107	2013	1	Máquinas, equipamento e software	jan-13	dez-13	46.000,00	0,00	46.000,00	0,00	12.200,06	12.200,06	26,52	26,52
111001	25203070108	2013	1	Máquinas, equipamento e software	jan-13	dez-13	52.000,00	0,00	52.000,00	0,00	50.430,00	50.430,00	96,98	96,98
111001	25203070109	2013	1	Máquinas, equipamento e software	jan-13	dez-13	5.000,00	0,00	5.000,00	0,00	1.059,67	1.059,67	21,19	21,19
111001	2520307011002	2013	1	Máquinas, equipamento e software	jan-13	dez-13	100.000,00	0,00	100.000,00	0,00	14.825,09	14.825,09	14,83	14,83
111001	25204070107	2013	1	Máquinas, equipamento e software	jan-13	dez-13	45.000,00	0,00	45.000,00	0,00	18.721,64	18.721,64	41,6	41,6
111001	25204070108	2013	1	Máquinas, equipamento e software	jan-13	dez-13	48.000,00	0,00	48.000,00	0,00	36.162,00	36.162,00	75,34	75,34
111001	25204070109	2013	1	Máquinas, equipamento e software	jan-13	dez-13	82.000,00	0,00	82.000,00	0,00	323,16	323,16	0,394	0,394
111001	2520407011002	2013	1	Máquinas, equipamento e software	jan-13	dez-13	16.000,00	0,00	16.000,00	0,00	0,00	0,00	0	0
111001	25205070107	2013	1	Máquinas, equipamento e software	jan-13	dez-13	4.000,00	0,00	4.000,00	0,00	793,35	793,35	19,83	19,83
111001	25205070108	2013	1	Máquinas, equipamento e software	jan-13	dez-13	26.000,00	0,00	26.000,00	0,00	0,00	0,00	0	0
111001	25205070109	2013	1	Máquinas, equipamento e software	jan-13	dez-13	1.000,00	0,00	1.000,00	0,00	452,58	452,58	45,26	45,26
111001	2520507011002	2013	1	Máquinas, equipamento e software	jan-13	dez-13	40.000,00	0,00	40.000,00	0,00	9.438,71	9.438,71	23,6	23,6
111001	25206070107	2013	1	Máquinas, equipamento e software	jan-13	dez-13	19.000,00	0,00	19.000,00	0,00	11.675,71	11.675,71	61,45	61,45
111001	25206070108	2013	1	Máquinas, equipamento e software	jan-13	dez-13	17.000,00	0,00	17.000,00	0,00	564,57	564,57	3,321	3,321
111001	25206070109	2013	1	Máquinas, equipamento e software	jan-13	dez-13	3.000,00	0,00	3.000,00	0,00	1.333,26	1.333,26	44,44	44,44
111001	2520607011002	2013	1	Máquinas, equipamento e software	jan-13	dez-13	107.000,00	0,00	107.000,00	0,00	65.710,36	65.710,36	61,41	61,41
111002	25202070111	2013	2	AQUISIÇÃO DE MÁQUINAS,FERRAMENTAS E EQUI	jan-13	dez-13	3.000,00	0,00	3.000,00	0,00	0,00	0,00	0	0
111002	25203070111	2013	2	AQUISIÇÃO DE MÁQUINAS,FERRAMENTAS E EQUI	jan-13	dez-13	3.000,00	0,00	3.000,00	0,00	1.566,95	1.566,95	52,23	52,23
111002	25204070111	2013	2	AQUISIÇÃO DE MÁQUINAS,FERRAMENTAS E EQUI	jan-13	dez-13	5.000,00	0,00	5.000,00	0,00	0,00	0,00	0	0
111002	25205070111	2013	2	AQUISIÇÃO DE MÁQUINAS,FERRAMENTAS E EQUI	jan-13	dez-13	1.000,00	0,00	1.000,00	0,00	0,00	0,00	0	0
111002	25206070111	2013	2	AQUISIÇÃO DE MÁQUINAS,FERRAMENTAS E EQUI	jan-13	dez-13	10.000,00	0,00	10.000,00	0,00	5.989,54	5.989,54	59,9	59,9
111003	2520607010602	2013	3	MATERIAL DE TRANSPORTE	jan-13	dez-13	130.000,00	0,00	130.000,00	0,00	66.672,44	66.672,44	51,29	51,29
				SUBTOTAL 110			**983.000,00**	**0,00**	**983.000,00**	**0,00**	**423.505,26**	**423.505,26**	**43,08**	**43,08**

Objetivo	Classificação económica	Nº Projeto		Designação do programa e projeto/ação	Datas		Montante previsto			Montante executado			Nível execução financiam. anual (%)	Nível execução financiam. global (%)
					Início	Fim	Ano	Anos seguintes	Total	Anos anteriores	Pagamento	Total		
120				**SEGURANÇA E ORDEM PÚBLICAS**										
121				*PROTECÇÃO CIVIL E LUTA CONTRA INCÊNDIOS*										
121001	2520707010602	2013	4	MATERIAL DE TRANSPORTE	jan-13	dez-13	200.000,00	0,00	200.000,00	66.051,00	130.378,94	196.429,94	65,19	73,83
121002	25207070107	2013	5	MÁQUINAS, EQUIPAMENTO E SOFTWARE	jan-13	dez-13	1.500,00	0,00	1.500,00	0,00	0,00	0,00	0	0
121002	25207070108	2013	5	MÁQUINAS, EQUIPAMENTO E SOFTWARE	jan-13	dez-13	500,00	0,00	500,00	0,00	0,00	0,00	0	0
121002	25207070109	2013	5	MÁQUINAS, EQUIPAMENTO E SOFTWARE	jan-13	dez-13	1.000,00	0,00	1.000,00	0,00	0,00	0,00	0	0
121002	2520707011002	2013	5	MÁQUINAS, EQUIPAMENTO E SOFTWARE	jan-13	dez-13	15.000,00	0,00	15.000,00	0,00	0,00	0,00	0	0
121002	25207070111	2013	5	MÁQUINAS, EQUIPAMENTO E SOFTWARE	jan-13	dez-13	1.000,00	0,00	1.000,00	0,00	254,10	254,10	25,41	25,41
121003	2520607010301	2012	856	Construção Quartel Companhia Bombeiros S	jan-12	dez-13	230.000,00	0,00	230.000,00	0,00	30.999,08	30.999,08	13,48	13,48
122				*POLICIA MUNICIPAL*										
122001	2520107011002	2013	6	EQUIPAMENTO BÁSICO	jan-13	dez-13	10.000,00	0,00	10.000,00	0,00	78,28	78,28	0,783	0,783
122002	2520107010602	2013	7	Material de transporte	jan-13	dez-13	80.000,00	0,00	80.000,00	0,00	0,00	0,00	0	0
				SUBTOTAL 120			**539.000,00**	**0,00**	**539.000,00**	**66.051,00**	**161.710,40**	**227.761,40**	**30,00**	**37,64**
				TOTAL 1			**1.522.000,00**	**0,00**	**1.522.000,00**	**66.051,00**	**585.215,66**	**651.266,66**	**38,45**	**41,01**
2				**FUNÇÕES SOCIAIS**										
210				**EDUCAÇÃO**										
211				**ENSINO NÃO SUPERIOR**										
211003	2520307011002	2013	9	AQUISIÇÃO DE MOBILIÁRIO ESCOLAR P/DIVERS	jan-13	dez-13	100.000,00	0,00	100.000,00	0,00	39.791,43	39.791,43	39,79	39,79
211033	2520307010305	2013	10	CONSTRUÇÃO REQUALIFICAÇÃO EDIFICIOS ESC.	jan-13	dez-13	292.000,00	0,00	292.000,00	0,00	195.090,46	195.090,46	66,81	66,81
211059	2520307010305	2012	611	CONSTRUÇÃO CENTRO ESCOLAR MONTÉLIOS REAL	jan-12	dez-13	20.000,00	0,00	20.000,00	376.367,22	16.801,51	393.168,73	84,01	99,19
211061	2520307010305	2009	743	REQUALIFICAÇÃO ESCOLA BÁSICA ANDRÉ SOARE	set-09	dez-13	7.688.000,00	0,00	7.688.000,00	0,00	5.226.434,62	5.226.434,62	67,98	67,98
211062	2520307010305	2010	744	REQUALIFICAÇÃO ESCOLA BÁS.Francisco Sanc	jan-10	dez-13	7.175.000,00	0,00	7.175.000,00	0,00	3.189.596,50	3.189.596,50	44,45	44,45
211064	2520307010305	2011	877	Construção Centro Escolar do Fujacal	jan-11	dez-13	15.000,00	0,00	15.000,00	258.184,79	0,00	258.184,79	0	94,51
211065	2520307010305	2011	878	Construção Centro Escolar do Gondizalves	jan-11	dez-13	255.000,00	0,00	255.000,00	157.060,53	194.795,98	351.856,51	76,39	85,39
				SUBTOTAL 210			**15.545.000,00**	**0,00**	**15.545.000,00**	**791.612,54**	**8.862.510,50**	**9.654.123,04**	**57,01**	**59,10**
230				**SEGURANÇA E ACÇÃO SOCIAIS**										
232				**ACÇÃO SOCIAL**										
232007	2520307010307	2012	12	Centro Cívico de Frossos	jan-12	dez-13	0,00	0,00	0,00	0,00	0,00	0,00	0	0
232008	2520307010307	2012	13	Centro Cívico de Panóias	jan-12	dez-13	0,00	0,00	0,00	0,00	0,00	0,00	0	0
232009	2520307010307	2012	14	Centro Cívico de Espinho	jan-12	dez-13	0,00	0,00	0,00	0,00	0,00	0,00	0	0
232010	2520307010307	2012	15	Centro Cívico de Tibães	jan-12	dez-13	0,00	0,00	0,00	0,00	0,00	0,00	0	0
				SUBTOTAL 230			**0,00**	**0,00**	**0,00**	**0,00**	**0,00**	**0,00**	**0,00**	**0,00**

Objetivo	Classificação económica	Nº Projeto		Designação do programa e projeto/ação	Datas		Montante previsto			Montante executado			Nível execução financiam. anual (%)	Nível execução financiam. global (%)
					Início	Fim	Ano	Anos seguintes	Total	Anos anteriores	Pagamento	Total		
240				**HABITAÇÃO E SERVIÇOS COLECTIVOS**										
241				**HABITAÇÃO**										
241004	2520607010301	2013	11	CONSTRUÇÃO CONSERVAÇÃO EDIFÍCIOS MUNICIP	jan-13	dez-13	116.000,00	0,00	116.000,00	0,00	8.507,20	8.507,20	7,334	7,334
241005	2520607010301	2012	17	Convento Pópulo-At.Municipal-Balcão Unic	jan-12	dez-13	434.000,00	0,00	434.000,00	0,00	152.688,36	152.688,36	35,18	35,18
241012	2520607010307	2012	857	Reforço Estrut.Parque Est.Cangosta Palha	abr-12	dez-13	0,00	0,00	0,00	0,00	0,00	0,00	0	0
242				**ORDENAMENTO DO TERRITÓRIO**										
242006	2520607030301	2013	14	ARRANJOS URBANÍSTICOS DIVERSOS	jan-13	dez-13	277.000,00	0,00	277.000,00	0,00	9.829,80	9.829,80	3,549	3,549
242007	2520607011501	2013	12	AQUISIÇÃO EXPROP.TERRENOS P/URBANIZAÇÃO	jan-13	dez-13	6.340.000,00	0,00	6.340.000,00	0,00	5.217.390,69	5.217.390,69	82,29	82,29
242008	2520607010413	2013	16	AQUISIÇÃO DE MOBILIÁRIO URBANO	jan-13	dez-13	65.000,00	0,00	65.000,00	0,00	45.334,14	45.334,14	69,75	69,75
242010	2520607030301	2013	15	INFRAESTRUTURAS URBANÍSTICAS DIVERSAS	jan-13	dez-13	300.000,00	0,00	300.000,00	0,00	76.179,62	76.179,62	25,39	25,39
242029	2520607030301	2011	4	REQ.SUPERF.RUA D.AFONSO HENRIQUES/LARGO	jan-11	mar-13	25.000,00	0,00	25.000,00	138.158,31	0,00	138.158,31	0	84,68
242030	2520607030301	2010	5	REQ.SUP.PR.MUNICIPIO/STO ANTONIO PR.	jan-10	dez-13	8.000,00	0,00	8.000,00	119.638,06	77,87	119.715,93	0,973	93,79
242031	2520607030301	2008	6	PROLONGAMENTO TÚNEL AVª LIBERDADE/REQ.UR	mai-08	mar-13	20.000,00	0,00	20.000,00	0,00	0,00	0,00	0	0
242034	2520607030301	2013	591	REMODELAÇÃO REQUALIFICAÇÃO REDES ILUMINA	jan-13	dez-13	60.000,00	0,00	60.000,00	0,00	2.482,77	2.482,77	4,138	4,138
242037	2520607030301	2010	2	Arranjo Paisagistico Parque Monte Picoto	jan-10	dez-13	3.500.000,00	0,00	3.500.000,00	0,00	2.630.380,87	2.630.380,87	75,15	75,15
242038	2520607030301	2011	746	Req.S.Lg Carlos Amarante R.S.Lázaro/Raio	jan-11	dez-13	12.000,00	0,00	12.000,00	374.412,57	11.449,55	385.862,12	95,41	99,86
242039	2520607030301	2010	747	Requalif. Superficie Largo Sª á Branca	jan-10	dez-13	240.000,00	0,00	240.000,00	506.053,77	237.923,85	743.977,62	99,14	99,72
242040	2520607030301	2010	748	Req. Super.Campo Hortas R.Andrade Corvo	jan-10	dez-13	442.700,00	0,00	442.700,00	439.753,45	442.650,00	882.403,45	99,99	99,99
242042	2520607030301	2011	750	Req.S.Lg Pen/Avª General N.Matos/S.Vicen	abr-11	dez-13	10.000,00	0,00	10.000,00	267.192,25	0,00	267.192,25	0	96,39
242045	2520607030301	2011	753	Requal.Super.Avª Central/Rua Chãos	abr-11	dez-13	431.000,00	0,00	431.000,00	0,00	344.580,22	344.580,22	79,95	79,95
242047	2520607030301	2011	876	Arranjo Urb.Lg.Mosteiro S.Martinho Tibãe	jan-11	dez-13	151.600,00	0,00	151.600,00	527.705,10	76.575,00	604.280,10	50,51	88,96
246				**PROTECÇÃO DO MEIO AMBIENTE E CONSERVAÇÃO**										
246001	2520607010405	2013	17	ARRANJO ZONAS VERDES E PARQUES	jan-13	dez-13	60.000,00	0,00	60.000,00	0,00	0,00	0,00	0	0
246004	2520607010405	2013	18	CONSTRUÇÃO DE INFRAESTRUTURAS DE REGA	jan-13	dez-13	50.000,00	0,00	50.000,00	0,00	0,00	0,00	0	0
246005	2520607011002	2013	27	VIATURAS,TRACTORES DE CORTE DE RELVA,ETC	jan-13	dez-13	93.000,00	0,00	93.000,00	0,00	56.489,41	56.489,41	60,74	60,74
246012	2520607030313	2009	102	PLANO DE REABILITAÇÃO DO RIO ESTE	jan-09	dez-13	1.820.000,00	0,00	1.820.000,00	146.308,63	939.324,53	1.085.633,16	51,61	55,21
246014	2520607030313	2013	351	CONSTRUÇÕES E MELHORAMENTOS-CEMITÉRIOS	jan-13	dez-13	10.000,00	0,00	10.000,00	0,00	0,00	0,00	0	0
246015	2520607030313	2009	482	REQUALIF.MARGEM ESQ.RIO CAVADO-1ª FASE	abr-09	dez-13	30.000,00	0,00	30.000,00	0,00	0,00	0,00	0	0
				SUBTOTAL 240			**14.495.300,00**	**0,00**	**14.495.300,00**	**2.519.222,14**	**10.251.863,88**	**12.771.086,02**	**70,73**	**75,06**
250				**SERVIÇOS CULTURAIS,RECREATIVOS E RELIGIO**										
251				**CULTURA**										
251014	2520307010302	2009	593	RECONSTRUÇÃO EDIF.ANTIGA ESTAÇÃO CP/REFE	jan-09	dez-13	145.000,00	0,00	145.000,00	125.189,47	144.338,32	269.527,79	99,54	99,76
251016	2520307010302	2013	1	Musealização Ruinas Basilica Sueva Dume	jan-13	dez-13	10.000,00	0,00	10.000,00	0,00	0,00	0,00	0	0
252				**DESPORTO,RECREIO E LAZER**										
252013	2520307010406	2013	57	CONSTRUÇÃO DE PARQUES INFANTIS	jan-13	dez-13	10.000,00	0,00	10.000,00	0,00	3.704,70	3.704,70	37,05	37,05
252014	2520307010302	2001	38	PARQUE URBANO NORTE (RADICODROMO ZONAS	nov-01	dez-13	620.000,00	0,00	620.000,00	334.258,99	88.463,13	422.722,12	14,27	44,3
252017	2520307010406	2012	59	OBRAS CONSERV.PARQUE CAMPISMO E OUTROS	jan-12	dez-13	60.000,00	0,00	60.000,00	0,00	0,00	0,00	0	0
252019	2520307010406	2008	60	EST. 1.ºMAIO-OBRAS DE RECUPERAÇÃO ESTRUT	jan-08	dez-13	50.000,00	0,00	50.000,00	0,00	0,00	0,00	0	0

Objetivo	Classificação económica	Nº Projeto		Designação do programa e projeto/ação	Datas		Montante previsto			Montante executado			Nível execução financiam. anual (%)	Nível execução financiam. global (%)
					Início	Fim	Ano	Anos seguintes	Total	Anos anteriores	Pagamento	Total		
252027	2520307010302	2013	486	CONSTRUÇÃO MANUTENÇÃO EQUIP.DESPORTIVOS	jan-13	dez-13	80.000,00	0,00	80.000,00	0,00	0,00	0,00	0	0
252032	2520307010302	2012	755	R.Ampl.Balneários Comp.Desportivo Rodovi	jan-12	dez-13	0,00	0,00	0,00	0,00	0,00	0,00	0	0
252033	2520307010406	2010	756	Construção Campo Tiro Braga-Clube Caçado	jan-10	dez-14	750.000,00	800.000,00	1.550.000,00	1.537,19	0,00	1.537,19	0	0,099
252034	2520307010307	2011	881	POUSADA DA JUVENTUDE DE BRAGA	set-11	jan-13	10.000,00	0,00	10.000,00	41.082,00	9.969,15	51.051,15	99,69	99,94
252035	2520307010307	2011	882	REABILITAÇÃO ANTIGO PRÉDIO GNR-CEJ 2012	set-11	jan-13	763.000,00	0,00	763.000,00	1.713.204,31	708.009,97	2.421.214,28	92,79	97,78
				SUBTOTAL 250			**2.498.000,00**	**800.000,00**	**3.298.000,00**	**2.215.271,96**	**954.485,27**	**3.169.757,23**	**38,21**	**57,49**
				TOTAL 2			**32.538.300,00**	**800.000,00**	**33.338.300,00**	**5.526.106,64**	**20.068.859,65**	**25.594.966,29**	**61,68**	**65,86**
330				**TRANSPORTES E COMUNICAÇÕES**										
331				**TRANSPORTES RODOVIÁRIOS**										
331009	2520607010409	2013	64	SINALIZAÇÃO RODOVIÁRIA E SEMAFORIZAÇÃO	jan-13	dez-13	75.000,00	0,00	75.000,00	14.503,28	43.518,69	58.021,97	58,03	64,83
331012	2520607030301	2013	65	REMODELAÇÃO PAVIMENTOS ARRUAMENTOS URBAN	jan-13	dez-13	250.000,00	0,00	250.000,00	0,00	82.575,18	82.575,18	33,03	33,03
331013	2520607030301	2013	66	REFORÇOS BETUM.DIVERSOS ARRUAM. URBANOS	jan-13	dez-13	340.000,00	0,00	340.000,00	0,00	99.839,41	99.839,41	29,37	29,37
331014	2520607030301	2013	67	REMODELAÇÃO E RECONSTRUÇÃO DE PASSEIOS	jan-13	dez-13	81.000,00	0,00	81.000,00	0,00	0,00	0,00	0	0
331020	2520607030308	2013	24	REMODELAÇÃO E CONSERVAÇÃO DE PAVIMENTOS	jan-13	dez-13	800.200,00	0,00	800.200,00	0,00	127.421,64	127.421,64	15,92	15,92
331077	2520607030308	2013	599	INSTALAÇÃO REP.SISTEMA DRENAGEM ÁGUA PLU	jan-13	dez-13	527.500,00	0,00	527.500,00	0,00	371.058,90	371.058,90	70,34	70,34
331093	2520607030301	2011	879	Alameda a Sul do Novo Hospital de Braga	jan-11	dez-13	400.000,00	0,00	400.000,00	0,00	162.468,37	162.468,37	40,62	40,62
331095	2520607030301	2013	2	Regeneração Urbana 2ªFase (Requalificaçã	jan-13	dez-14	100.000,00	1.800.000,00	1.900.000,00	0,00	0,00	0,00	0	0
331096	2520607030301	2013	3	Acesso Campo de Futebol de Navarra	dez-13	dez-13	167.000,00	0,00	167.000,00	0,00	0,00	0,00	0	0
332				**TRANSPORTES AÉREOS**										
332002	2520607010301	2011	880	Edifício Apoio Centro Meios Aéreos Palme	jan-11	dez-13	3.000,00	0,00	3.000,00	0,00	0,00	0,00	0	0
				SUBTOTAL 330			**2.743.700,00**	**1.800.000,00**	**4.543.700,00**	**14.503,28**	**886.882,19**	**901.385,47**	**32,32**	**19,78**
34				**COMÉRCIO E TURISMO**										
341				**MERCADOS E FEIRAS**										
341001	2520307010303	2012	71	REQUALIFICAÇÃO MERCADO PRAÇA DO COMERCIO	jan-12	dez-13	10.000,00	0,00	10.000,00	0,00	0,00	0,00	0	0
				SUBTOTAL 340			**10.000,00**	**0,00**	**10.000,00**	**0,00**	**0,00**	**0,00**	**0,00**	**0,00**
				TOTAL 3			**2.753.700,00**	**1.800.000,00**	**4.553.700,00**	**14.503,28**	**886.882,19**	**901.385,47**	**32,21**	**19,73**
				TOTAL GERAL			**36.814.000,00**	**2.600.000,00**	**39.414.000,00**	**5.606.660,92**	**21.540.957,50**	**27.147.618,42**	**58,51**	**60,30**

Orgão Executivo

Em ___ de Abril de 2014

Orgão Deliberativo

Em ___ de Abril de 2014

ANEXO V

MAPA DOS FLUXOS DE CAIXA E DEMONSTRAÇÃO DAS CONTAS DE ORDEM

RESUMO DOS FLUXOS DE CAIXA

MUNICÍPIO DE BRAGA

ANO 2013

RECEBIMENTOS				PAGAMENTOS			
RECEITAS ORÇAMENTAIS:			**99.302.205,35**	**DESPESAS ORÇAMENTAIS:**			**99.120.469,08**
	RECEITAS CORRENTES	**76.703.988,66**			***DESPESAS CORRENTES***	**60.236.100,63**	
01	**Impostos directos**	34.736.082,83		**01**	**Despesas com o pessoal**	25.186.802,15	
02	**Impostos indirectos**	1.369.427,65		**02**	**Aquisição de bens e serviços**	16.679.314,70	
04	**Taxas, multas e outras penalidades**	1.267.109,61		**03**	**Juros e Outros Encargos**	687.299,61	
05	**Rendimento da propriedade**	6.842.991,01		**04**	**Tranferências correntes**	13.531.752,53	
06	**Transferências correntes**	30.830.111,17		**05**	**Subsídios**	1.803.074,98	
07	**Venda de bens e prestações de serviços correntes**	1.403.061,38		**06**	**Outras despesas correntes**	2.347.856,66	
08	**Outras receitas correntes**	255.205,01					
	RECEITAS DE CAPITAL	**22.484.344,13**			***DESPESAS DE CAPITAL***	**38.884.368,45**	
09	**Vendas de bens de investimento**	314.606,38		**07**	**Aquisição de bens de capital**	21.540.957,50	
10	**Transferências de capital**	17.055.977,75		**08**	**Transferências de capital**	5.854.671,47	
11	**Activos financeiros**	113.760,00		**10**	**Passivos financeiros**	11.488.739,48	
12	**Passivos financeiros**	5.000.000,00					
13	**Outras receitas de capital**	0,00					
15	**Reposições não abatidas nos pagamentos**	**113.872,56**					
OPERAÇÕES DE TESOURARIA			10.453.704,93	**OPERAÇÕES DE TESOURARIA**			10.422.664,87
SALDO DA GERÊNCIA ANTERIOR:			**3.503.810,75**	**SALDO PARA A GERÊNCIA SEGUINTE:**			**3.716.587,08**
	Execução Orçamental	914.944,65			Execução Orçamental	1.096.680,92	
	Operações de Tesouraria	2.588.866,10			Operações de Tesouraria	2.619.906,16	
	TOTAL		**113.259.721,03**		**TOTAL**		**113.259.721,03**

FLUXOS DE CAIXA

MUNICÍPIO DE BRAGA

ANO 2013

RECEBIMENTOS

SALDO DA GERÊNCIA ANTERIOR:				3.503.810,75
	Execução Orçamental		914.944,65	
	Operações de Tesouraria		2.588.866,10	
RECEITAS ORÇAMENTAIS:				99.302.205,35
	RECEITAS CORRENTES		76.703.988,66	
01	**Impostos directos**			
0102	Outros			
010202	Imposto Municipal sobre Imóveis	21.286.504,65		
010203	Imposto Único de Circulação	4.440.129,54		
010204	Imposto Municipal sobre as Transmissões onerosas de imóveis	6.116.182,39		
010205	Derrama	2.774.040,94		
010207	Impostos abolidos			
01020701	Contribuição Autárquica	36.637,74		
01020702	Sisa	82.587,57		
01020703	Imposto Municipal sobre Veículos	0,00		
010299	Impostos directos diversos	0,00		
02	**Impostos indirectos**			
0202	Outros:			
020206	Impostos indirectos específicos das autarquias locais			
02020601	Mercados e feiras	62.748,60		
02020602	Loteamentos e obras:			
0202060201	Licenças P/ Obras Diversas	6.377,29		
0202060202	Licenças de Utilização	0,00		
0202060203	Infraestruturas Urbanísticas	205.480,70		
0202060204	Taxa de Compensação	23.928,86		
0202060205	Outras	0,00		
02020603	Ocupação da via pública	364.089,52		
02020605	Publicidade	519.716,98		
02020607	Utilização da rede viária municipal	1.880,52		

PAGAMENTOS

DESPESAS ORÇAMENTAIS:				99.120.469,08
	DESPESAS CORRENTES		60.236.100,63	
01	**Despesas com o pessoal**			
0101	Remunerações certas e permanentes			
010101	Titulares orgãos soberania e membros autárquicos	614.712,24		
010104	Pessoal dos quadros - Regime de contrato individual de trabalho			
01010401	Pessoal em funções	14.027.650,43		
01010402	Alterações obrigatórias posicion.remuner			
01010403	Alterações facultativas posicion.remuner			
01010404	Recrutamento pessoal-novos postos trabal	44.372,72		
010105	Pessoal além dos quadros			
010106	Pessoal contratado a termo			
01010601	Pessoal em funções	519.464,06		
01010604	Recrutamento pessoal-novos postos trabal	189.776,09		
010107	Pessoal em regime de tarefa ou avença	112.220,41		
010108	Pessoal aguardando aposentação	67.985,74		
010109	Pessoal em qualquer outra situação	9.790,13		
010111	Representação	133.587,95		
010113	Subsídio de refeição	1.468.063,25		
010114	Subsídio de férias e de Natal	2.525.933,19		
010115	Remunerações por doença e maternidade/paternidade	11.703,80		
0102	Abonos variáveis ou eventuais			
010202	Horas extraordinárias	65.021,45		
010204	Ajudas de custo	905,50		
010205	Abono para falhas	29.223,87		
010210	Subsídio de trabalho nocturno	5.260,18		
010211	Subsídio de turno	217.816,69		
010212	Indemnizações por cessação de funções	0,00		
010213	Outros suplementos e prémios			
01021302	Outros	65.864,17		
010214	Outros abonos em numerário ou espécie	0,00		

RECEBIMENTOS

02020699	Outros:			
0202069901	TMDP -Taxa Municipal direitos de passagem	61.782,57		
0202069902	TDFTH-Taxa depósito ficha técnica habitação	6.365,00		
0202069999	Outros			
020206999904	Taxas por Serviços Diversos	49.179,70		
020206999906	Vistorias P/ Mudança Inquilinos			
020206999907	Taxa de Controle Metrologico	45.016,21		
020299	Outros	22.861,70		
04	**Taxas, multas e outras penalidades**			
0401	Taxas			
040123	Taxas específicas das autarquias locais			
04012301	Mercados e feiras	129.085,20		
04012302	Loteamentos e obras			
0401230201	Licença P/ Obras Diversas	294.092,63		
0401230202	Licenças de Utilização	126.910,30		
0401230203	Infraestruturas Urbanísticas	27.091,28		
0401230204	Taxas de Compensação	9.379,52		
0401230205	Outras	28.406,24		
04012303	Ocupação da Via Pública	59.598,37		
04012399	Outras			
0401239901	TDFTH-Taxa depósito ficha técnica habitação	1.163,75		
0401239902	Taxa pela emissão de certificado de registo	931,10		
0401239999	Outras			
040123999905	Taxas por Serviços Diversos	104.218,45		
040199	Outras	45.447,14		
0402	Multas e outras penalidades			
040201	Juros de mora	605,88		
040202	Juros compensatórios	497,53		
040203		92.731,93		
040204	Coimas e penalidades por contra-ordenação	346.940,79		
040299	Multas e penalidades diversas	9,50		
05	**Rendimento da propriedade**			
0502	Juros - Sociedades financeiras			
050201	Bancos e outras instituições financeiras	16.406,90		
0507	Dividendos,Participação nos lucros das soc e quase soc.n.financeiras			
050702	Empresas Públicas Municipais, Intermunicipais	4.542,59		
0510	Rendas			

PAGAMENTOS

0103	Segurança social			
010301	Encargos com a saúde	671.984,19		
010302	Outros encargos com a saúde	200.234,29		
010303	Subsídio familiar a crianças e jovens	177.578,08		
010304	Outras prestações familiares	7.222,63		
010305	Contribuições para a segurança social			
01030501	Assistência na doença dos funcionários públicos	91.841,94		
01030502	Segurança social do pessoal em RCTFP			
0103050201	Caixa Geral de Aposentações	2.845.320,84		
0103050202	Segurança social - Regime Geral	995.951,60		
010306	Acidentes em serviço e doenças profissionais	56.741,41		
010308	Outras pensões	5.211,14		
010309	Seguros			
01030901	Seguros acidentes trabalho e doença prolongada	893,40		
010310	Outras despesas de segurança social			
01031001	Eventualidade Maternid.paternid. adopção	24.470,76		
02	**Aquisição de bens e serviços**			
0201	Aquisição de bens			
020102	Combustíveis e lubrificantes			
02010201	Gasolina	53.955,66		
02010202	Gasóleo	415.327,77		
02010299	Outros	21.675,59		
020103	Munições, explosivos e artifícios			
020104	Limpeza e higiene	61.201,09		
020105	Alimentação - Refeições confeccionadas	0,00		
020107	Vestuário e artigos pessoais	45.828,60		
020108	Material de escritório	56.570,32		
020109	Produtos químicos e farmacêuticos	71.156,90		
020111	Material de consumo clínico	13.145,34		
020112	Material de transporte - Peças	36.743,54		
020114	Outro material - Peças	120.260,39		
020115	Prémios, condecorações e ofertas	17.027,44		
020117	Ferramentas e utensílios	24.907,74		
020118	Livros e documentação técnica	3.330,20		
020119	Artigos honoríficos e de decoração	0,00		
020120	Material de educação, cultura e recreio	73.005,57		
020121	Outros Bens	3.524.442,36		
0202	Aquisição de serviços			
020201	Encargos de instalações	3.080.207,35		

RECEBIMENTOS

051005	Bens de domínio público	6.822.041,52		
051099	Outros	0,00		
06	**Transferências correntes**			
0601	Sociedades e quase-sociedades não finceiras			
060102	Privadas	3.900,00		
0603	Administração Central			
060301	Estado			
06030101	Fundo Geral Municipal	8.603.730,00		
06030102	Fundo Coesão Municipal	2.755.840,00		
06030103	Fundo Base Municipal	7.209.689,00		
06030199	Outras			
0603019901	DREN - Jardins de infância	11.440.581,56		
0603019902	DGAL - Transportes escolares	577.795,10		
060306	Participação comunitária em projectos co-financiados	87.954,27		
060307	Serviços e fundos autónomos			
06030701	Serv. Nacional Bombeiros-INEM	52.972,83		
06030703	Recensea. Eleitoral e Eleições	0,00		
06030704	Outras	97.648,41		
0605	Administração local			
060501	Continente			
06050101	Part. Outras Câmaras Transp. Escolares	0,00		
07	**Venda de bens e prestações de serviços correntes**			
0701	Venda de bens			
070106	Produtos Agricolas e Pecuários	1.422,50		
070199	Outros	6.286,99		
0702	Serviços			
070208	Serviços sociais, recreativos, culturais e de desporto			
07020802	Serviços Recreativos			
0702080299	Outros	5,45		
07020803	Serviços Culturais			
0702080399	Outros	10.431,50		
07020804	Serviços Desportivos	270.155,43		
070209	Serviços específicos das autarquias			
07020903	Transportes colectivos pessoas e mercad.			
0702090301	Transportes efect. bombeiros/ambulâncias	572,25		
07020904	Trabalhos por conta de particulares	3.476,17		
07020905	Cemitérios	337.579,96		

PAGAMENTOS

020202	Limpeza e higiéne	14.557,65		
020203	Conservação de bens	510.629,22		
020204	Locação de edificios	110.842,69		
020206	Locação de material de transporte	0,00		
020208	Locação de outros bens	5.990.037,12		
020209	Comunicações	150.519,18		
020210	Transportes	94.849,76		
020211	Representação dos serviços	0,00		
020212	Seguros	101.319,01		
020213	Deslocações e estadas	760,40		
020214	Estudos, pareceres, projectos e consultadoria	105.817,91		
020215	Formação	5.555,00		
020218	Vigilância e Seguramça	45.879,00		
020219	Assistência Técnica	30.622,92		
020220	Outros trabalhos especializados	659.626,68		
020224	Encargos de cobrança de receitas	818.774,58		
020225	Outros serviços	420.737,72		
03	**Juros e Outros Encargos**			
0301	Juros da dívida pública			
030103	Sociedades financeiras - Bancos e outras instituições financeiras			
03010301	Empréstimos de curto prazo	141.705,11		
03010302	Empréstimos de médio e longo prazos	545.594,50		
030106	Administração Pública-Administ.Central-Serv.	0,00		
0306	Outros encargos financeiros			
030601	Outros encargos financeiros	0,00		
04	**Tranferências correntes**			
0401	Sociedades e quase-sociedades não financeiras			
040101	Públicas			
04010101	Empresas públicas municipais e intermunicipais	6.936.988,11		
0405	Administração local			
040501	Continente			
04050102	Freguesias	3.319.439,98		
04050104	Associações	106.671,16		
04050108	Outros	869.179,06		
0407	Instituições sem fins lucrativos			
040701	Instituições sem fins lucrativos	2.167.068,74		
0408	Famílias			
040802	Outras			
04080201	Prémios C.M.B.	9.158,00		

RECEBIMENTOS

07020906	Mercados e feiras	0,00		
07020907	Parques de estacionamento	353.108,45		
07020908	Parques de campismo	34.269,28		
07020999	Outros	253.446,46		
070299	Outros			
07029901	Encargos de cobrança de receitas	0,00		
07029902	Diversos	53.599,05		
0703	Rendas			
070302	Edifícios	78.707,89		
070399	Outras	0,00		
08	**Outras receitas correntes**			
0801	Outras			
080199	Outras			
08019901	Indemnizações por deterioração, roubo e extravio de bens patrimoniais	20,82		
08019902	Indemnizações de estragos provocados por outrém em viaturas ou em quaisquer outros equipamentos	2.065,62		
08019903	IVA reembolsado			
08019904	IVA inversão da liquidação	0,00		
08019999	Diversas	253.118,57		
			22.484.344,13	
	RECEITAS DE CAPITAL			
09	**Vendas de bens de investimento**			
0904	Outros Bens de Investimento			
090406	Administração Pública - Administração local - Continente			
09040603	Outros			
0904060301	Fundo Municipal de Urbanização	314.606,38		
10	**Transferências de capital**			
1003	Administração central			
100301	Estado			
10030101	Fundo Geral Municipal	2.150.933,00		
10030104	Cooperação técnica e Financeira			
1003010409	Diversos	1.143.432,86		

PAGAMENTOS

04080209	Outros	123.247,48		
0409	Resto do Mundo			
040901	União Europeia - Instituições	0,00		
05	**Subsídios**			
0501	Sociedades e quase-sociedades não financeiras			
050101	Públicas			
05010101	Empresas públicas municipais e intermunicipais	803.074,98		
05010102	Outras			
050103	Privadas	1.000.000,00		
0508	Famílias			
050803	Outras	0,00		
06	**Outras despesas correntes**			
0602	Diversas			
060201	Impostos e taxas	368.426,17		
060203	Outras			
06020301	Outras restituições	870.408,29		
06020302	IVA pago	112.602,91		
06020304	Serviços bancários	48,00		
06020305	Outras			
0602030501	Actividades Culturais	6.905,97		
0602030502	Manifestações Culturais e Desportivas	6.085,40		
0602030503	Festas e Espectáculos Populares	122.979,56		
0602030509	Diversos	860.400,36		
	DESPESAS DE CAPITAL		38.884.368,45	
07	**Aquisição de bens de capital**			
0701	Investimentos			
070103	Edifícios			
07010301	Instalações de serviços	192.194,64		
07010302	Instalações desportivas e recreativas	232.801,45		
07010305	Escolas	8.822.719,07		
07010307	Outros	717.979,12		
070104	Construções diversas			
07010405	Parques e jardins	0,00		
07010406	Instalações desportivas e recreativas	3.704,70		
07010409	Sinalização e trânsito	43.518,69		
07010413	Outros	45.334,14		

RECEBIMENTOS				
10030199	Outras	0,00		
100307	Estado-Participação comunitária em projectos co-financiados			
10030701	Requalificação de Escolas Básicas	8.386.856,55		
10030702	Pousada da Juventude	0,00		
10030703	Edifício da GNR	1.200.929,47		
10030709	Diversos	4.173.825,87		
11	**Activos financeiros**			
1106	Empréstimos de médio e longo prazos			
1110	Alienação de partes sociais de empresas			
111001	Venda da participação social em empresas	113.760,00		
12	**Passivos Financeiros**			
1205	Empréstimos de curto prazo			
120502	Sociedades Financeiras	5.000.000,00		
1206	Empréstimos de médio e longo prazos			
120602	Sociedades Financeiras	0,00		
120603	Administração Pública-Ad.Central-Estado	0,00		
13	**Outras receitas de capital**			
1301	Outras			
130199	Outras	0,00		
15	**Reposições não abatidas nos pagamentos**		113.872,56	
1501	Reposições não abatidas nos pagamentos			
150101	Reposições não abatidas nos pagamentos	113.872,56		

PAGAMENTOS				
070106	Material de transporte			
07010602	Outro	197.051,38		
070107	Equipamento de informática	65.823,76		
070108	Software informático	185.300,24		
070109	Equipamento administrativo	7.582,29		
070110	Equipamento básico			
07011002	Outro	186.929,16		
070111	Ferramentas e utensílios	7.810,59		
070115	Outros investimentos			
07011501	Fundo Municipal de Urbanização	5.217.390,69		
0703	Bens do domínio público			
070303	Outras construções e infraestruturas			
07030301	Viadutos, arruamentos e obras complementares	4.177.012,51		
07030308	Viação rural	498.480,54		
07030313	Outros	939.324,53		
08	**Transferências de capital**			
0801	Sociedades e quase sociedades não financeiras			
080101	Públicas			
08010101	Empresas públicas municipais e intermunicipais	336.315,77		
08010102	Outras	0,00		
0805	Administração local			
080501	Continente			
08050102	Freguesias			
0805010201	Obras e melhoramentos nas freguesias	1.825.577,00		
0805010202	Obras e melhoramentos nas freguesias p/ delegação	3.692.778,70		
08050104	Associações de Municípios	0,00		
10	**Passivos financeiros**			
1005	Emprestimos de curto prazo			
100503	Sociedades financeiras-Bancos e outras	5.000.000,00		
1006	Empréstimos a médio e longo prazos			
100603	Sociedades financeiras - Bancos e outras instituições financeiras			
10060302	Outros	6.488.739,48		

RECEBIMENTOS			PAGAMENTOS		
OPERAÇÕES DE TESOURARIA		10.453.704,93	**OPERAÇÕES DE TESOURARIA**		10.422.664,87
A favor do Estado	1.978.220,43		A favor do Estado	1.917.498,81	
Instituições de Previdência e Assistência	6.274.199,97		Instituições de Previdência e Assistência	6.164.924,16	
A favor de outras pessoas ou entidades	1.648.200,05		A favor de outras pessoas ou entidades	1.899.252,55	
Fundos Caucionados	553.084,48		Fundos Caucionados	440.989,35	
			SALDO PARA A GERÊNCIA SEGUINTE:		3.716.587,08
			Execução Orçamental	1.096.680,92	
			Operações de Tesouraria	2.619.906,16	
TOTAL		**113.259.721,03**	**TOTAL**		**113.259.721,03**

CONTAS DE ORDEM

SALDO DA GERÊNCIA ANTERIOR:		125.306,50	**GARANTIAS E CAUÇÕES ACCIONADAS**		0,00
Garantias e Cauções	0,00		**GARANTIAS E CAUÇÕES DEVOLVIDAS**		0,00
Recibos para cobrança	125.306,50		**RECEITA VIRTUAL COBRADA**		178.489,69
			RECEITA VIRTUAL ANULADA		20.225,54
GARANTIAS E CAUÇÕES PRESTADAS		0,00	**SALDO PARA A GERÊNCIA SEGUINTE:**		408.988,47
RECEITA VIRTUAL LIQUIDADA		482.397,20	Garantias e Cauções	0,00	
			Recibos para cobrança	408.988,47	
TOTAL		**607.703,70**	**TOTAL**		**607.703,70**

O Responsável pelos Serviços,

Luís Silva

Orgão Executivo

Em __ de Abril de 2014

_____ _____ _____

_____ _____ _____

_____ _____ _____

_____ _____ _____

Orgão Deliberativo

Em __ de Abril de 2014

_____

_____

_____

ANEXO VI

MAPA DAS OPERAÇÕES DE TESOURARIA

OPERAÇÕES DE TESOURARIA

MUNICÍPIO DE BRAGA **ANO: 2013**

Conta	Descrição	Saldo anterior		Movimento		Saldo seguinte	
		Débito	Crédito	Débito	Crédito	Débito	Crédito
	A FAVOR DO ESTADO						
242	**RETENCAO DE IMPOSTOS SOBRE RENDIMENTOS**						
2421	I.R.S. - CATEGORIA 'A'	0,00	89.509,14	1.861.310,42	1.919.174,28	0,00	147.373,00
2422	I.R.S. - CATEGORIA 'B'	0,00	2.214,36	25.992,37	28.123,79	0,00	4.345,78
2424	IRS CAT."F" - PREDIAIS	0,00	206,00	852,00	646,00	0,00	0,00
2425	PENSÕES	0,00	549,00	5.952,00	6.215,00	0,00	812,00
2426	IRS CAT."F" - PREDIAIS	0,00	1.587,75	19.873,10	20.426,45	0,00	2.141,10
2429	SOBRE OUTROS RENDIMENTOS	0,00	0,00	0,00	0,00	0,00	0,00
244	**RESTANTES IMPOSTOS**						
2441	IMPOSTO DE SELO						
24411	IMPOSTO DE SELO SOBRE LICENÇAS(12.5.1.0)	0,00	0,00	0,00	85,69	0,00	85,69
24412	IMPOSTO DE SELO DE CONTRATOS (08.0.0.0)	0,00	0,00	0,00	0,00	0,00	0,00
24413	IMPOSTO DE SELO GARANTIAS (10.1.0.0)	0,00	0,00	0,00	0,00	0,00	0,00
24414	IMPOSTO DE SELO GARANTIAS (10.2.0.0)	0,00	195,57	2.997,07	3.156,38	0,00	354,88
24415	IMPOSTO DE SELO GARANTIAS (10.3.0.0)	0,00	145,06	521,85	392,84	0,00	16,05
24416	IMPOSTO DE SELO ESCRITURAS (15.1.0.0)	0,00	0,00	0,00	0,00	0,00	0,00
24417	IMPOSTO DE SELO INST. AVULSO (15.7.0.0)	0,00	0,00	0,00	0,00	0,00	0,00
24418	IMPOSTO DE SELO AQUIS.IMÓVEIS (01.0.0.0)	0,00	0,00	0,00	0,00	0,00	0,00
24419	ADICIONAL DE 30% S/TAXAS E LICENCAS	0,00	3,54	0,00	0,00	0,00	3,54
2442	IMPOSTO SELO						
24423	IMPOSTO DE SELO SOBRE LICENÇAS(12.1.0.0)	0,00	0,00	0,00	0,00	0,00	0,00
	SOMA	**0,00**	**94.410,42**	**1.917.498,81**	**1.978.220,43**	**0,00**	**155.132,04**
	INSTITUIÇÕES DE PREVIDÊNCIA						
245	**CONTRIBUIÇÕES PARA A SEGURANÇA SOCIAL**						
2451	A.D.S.E.						
24511	ADSE - DA ENTIDADE EMPREGADORA	0,00	-0,03	84.630,26	88.950,69	0,00	4.320,40
24512	ADSE - DOS TRABALHADORES	0,00	-0,35	288.178,75	318.871,79	0,00	30.692,69
2452	CAIXA GERAL DE APOSENTAÇÕES						
24521	DA ENTIDADE EMPREGADORA	0,00	153.707,75	2.774.011,03	2.846.455,19	0,00	226.151,91
24522	DOS TRABALHADORES	0,00	112.367,82	1.550.978,50	1.558.828,21	0,00	120.217,53
2453	INSTITUTO DE GESTÃO FINANCEIRA DA S.S.						
24531	DA ENTIDADE EMPREGADORA	0,00	74.849,99	998.984,97	995.951,60	0,00	71.816,62
24532	DOS TRABALHADORES	0,00	38.491,46	467.728,81	464.730,65	0,00	35.493,30
2454	ASSITÊNCIA NA DOENÇA DOS MILITARES - ADM	0,00	0,00	0,00	0,00	0,00	0,00
2455	CAIXA GERAL APOSENTAÇÕES - LIC.S/VENCIMENTO	0,00	0,00	0,00	0,00	0,00	0,00
2456	CAIXA PREVIDÊNVIA MINISTERIO EDUCAÇÃO	0,00	21,15	253,80	253,80	0,00	21,15
2457	CAIXA DOS JORNALISTAS	0,00	0,00	0,00	0,00	0,00	0,00
2458	COFRES DE PREVIDÊNCIA	0,00	13,17	158,04	158,04	0,00	13,17
	SOMA	**0,00**	**379.450,96**	**6.164.924,16**	**6.274.199,97**	**0,00**	**488.726,77**
	A FAVOR DE OUTRAS ENTIDADES/PESSOAS						
2459	**OUTRAS CONTRIBUIÇÕES**						
245901	DIRECÇÃO-GERAL DAS FLORESTAS	0,00	0,54	0,00	0,00	0,00	0,54
245902	I.C.N.	0,00	3,50	0,00	0,00	0,00	3,50
245903	2º SERVIÇO DE FINANÇAS DE BRAGA	0,00	1.715,94	13.352,08	12.164,55	0,00	528,41
245904	C.R.C.-EMOLUMENTOS P/REGISTO ESCRITURAS	0,00	9,00	99,00	90,00	0,00	0,00
245905	EMOLUMENTO CONSERVATÓRIA REG.PREDIAL	0,00	9.310,00	2.510,00	1.550,00	0,00	8.350,00
245906	IPQ-10% P/CENTRO DE NORMALIZAÇÃO	0,00	402,23	4.849,68	5.011,68	0,00	564,23
245907	DGAA-EDIFÍCIOS SEDE DE JUNTA	0,00	2.618,69	0,00	0,00	0,00	2.618,69
245909	GNR - PARTE NAS MULTAS	0,00	0,00	0,00	72,00	0,00	72,00
245910	SERVIÇO DE ESTRANGEIROS E FRONTEIRAS	0,00	3.685,10	0,00	946,25	0,00	4.631,35
245913	FORMAÇ.PROF.-POSTO TRABALHO-ESTÁGIO PROF	0,00	1.548,17	0,00	0,00	0,00	1.548,17
245915	BRAGAHABIT	0,00	365,69	4.380,00	4.380,00	0,00	365,69
245916	CÂMARA MUNICIPAL DE BRAGA	0,00	12,10	0,00	860,13	0,00	872,23
245917	GABINETE DE ARQUEOLOGIA	0,00	2.992,79	0,00	0,00	0,00	2.992,79
245918	ESTADO - PARTE NAS MULTAS	0,00	2.096,33	30.849,84	29.415,62	0,00	662,11
245919	INDEMNIZAÇÕES JUDICIAIS	0,00	6.979,55	71.563,97	71.176,66	0,00	6.592,24
245920	CENSOS 2011	0,00	1.072,09	0,00	0,00	0,00	1.072,09
245921	SERVIÇO NACIONAL BOMBEIROS E PROT.CIVIL	0,00	798,08	0,00	0,00	0,00	798,08
245922	GRATIFICAÇÃO MEMBROS MESAS ELEITORAIS	0,00	0,00	0,00	57.240,00	0,00	57.240,00
245924	SAD - GUARDA NACIONAL REPUBLICANA	0,00	11,84	133,80	133,80	0,00	11,84
245926	DIVERSOS	0,00	65.480,39	284,40	284,40	0,00	65.480,39
245927	CAIXA GERAL APOSENTAÇÕES - 0,5% S/EMPREI	0,00	264,31	0,00	0,00	0,00	264,31
245928	ANSR-AUTORIDADE NAC. SEGURANÇA RODOVIÁRIA	0,00	598,97	8.814,31	8.342,80	0,00	127,46
245929	INSTITUTO GESTÃO FINANCEIRA SEG.SOCIAL	0,00	0,00	359,56	898,90	0,00	539,34
247	**PENHORAS DE CRÉDITOS DOS FORNECEDORES**						
247002	ANTÓNIO PEIXOTO DIAS & C.A, L.DA	0,00	0,00	10.050,00	10.050,00	0,00	0,00
247003	J.& J.M.ARAÚJO, L.DA	0,00	2.976,97	2.976,97	1.007,96	0,00	1.007,96
247004	URBINEWS COMPRA E VENDA DE IMÓVEIS, SA	0,00	294.304,27	1.539.810,64	1.245.506,37	0,00	0,00
247005	CONSTRUÇÕES EUROPA AR-LINDO,S.A.	0,00	8.438,80	8.438,80	0,00	0,00	0,00
247006	ANTUNES & DURÃES.LDA	0,00	0,00	1.998,75	1.998,75	0,00	0,00
247007	PALMEIRAS FUTEBOL CLUBE	0,00	0,00	16.502,53	16.502,53	0,00	0,00
247008	ANTÓNIO AMORIM MONTEIRO,IRMAÕS,LDA.	0,00	0,00	1.444,05	1.444,05	0,00	0,00

Conta	Descrição	Saldo anterior		Movimento		Saldo seguinte	
		Débito	Crédito	Débito	Crédito	Débito	Crédito
247009	ANTÓNIO A.C.MARTINS ARQUITETOS ASSOC.LDA	0,00	0,00	25.685,26	25.685,26	0,00	0,00
263	**SINDICATOS**						
26301	S.T.A.L.-SINDICATO TRAB.ADM.LOCAL	0,00	2.959,12	34.872,40	34.757,84	0,00	2.844,56
26302	SINTAP-SIND.TRAB.ADMINISTRAÇÃO PÚBLICA	0,00	240,56	2.729,29	2.705,87	0,00	217,14
26303	SINDICATO TRABALHADORES FUNÇ.PUBL.NORTE	0,00	1.286,88	16.342,81	16.285,97	0,00	1.230,04
26305	STAE-ZONA NORTE-SIND.TÉC.ADMINIST.AUX.ED	0,00	47,75	568,22	568,46	0,00	47,99
26307	SINDICATO DOS ENGENHEIROS TÉCNICOS	0,00	11,50	138,00	138,00	0,00	11,50
26308	ATAM-ASS.TÉCNICOS ADM. MUNICIPAIS	0,00	81,26	929,26	929,82	0,00	81,82
26309	ASS. NACIONAL BOMBEIROS PROFISSIONAIS	0,00	350,88	4.642,93	4.731,56	0,00	439,51
26312	SNPM-SINDICATO NAC. POLICIAS MUNICIPAIS	0,00	23,96	213,99	205,82	0,00	15,79
268	**DEVEDORES E CREDORES DIVERSOS**						
2681292	BRAGAHABIT - EM	0,00	2.200,00	0,00	0,00	0,00	2.200,00
2681293	RIO COVO	0,00	0,00	107,15	0,00	0,00	-107,15
2685	PENSOES DE ALIMENTOS/OUTROS						
268509	AMERICAN LIFE	0,00	673,32	7.010,05	6.778,74	0,00	442,01
268511	COMPANHIA DE SEGUROS IMPÉRIO-CUNHA ANT	0,00	1.221,04	14.343,64	14.402,87	0,00	1.280,27
268512	IMPÉRIO-COMP.SEGUROS	0,00	255,70	3.044,19	3.034,47	0,00	245,98
268513	VICTÓRIA-SEGUROS SA	0,00	2.095,97	25.323,07	22.508,69	0,00	-718,41
268514	FUNDO SOCIAL	0,00	2.953,51	26.495,10	28.145,95	0,00	4.604,36
268516	CLAUDIA MARIA CARVALHO DA COSTA	0,00	94,47	1.133,64	1.133,64	0,00	94,47
268520	IDALINA DE JESUS SÁ PEREIRA	0,00	75,00	1.144,04	1.186,01	0,00	116,97
268521	ISABEL MARIA DE OLIVEIRA MARTINS	0,00	25,16	322,04	317,04	0,00	20,16
268524	MARIA CONCEIÇÃO P. R. MOURA	0,00	20,00	240,00	240,00	0,00	20,00
268525	MARIA DO CARMO FERNANDES DA SILVA	0,00	184,70	2.244,12	2.244,12	0,00	184,70
268529	MARIA LUISA M. FERNANDES	0,00	298,15	1.683,92	1.490,52	0,00	104,75
268531	PERFEITA IDALINA PASSOS RIBEIRO	0,00	115,99	1.797,68	1.845,48	0,00	163,79
268533	ROSA MARIA FERREIRA OLIVEIRA	0,00	147,75	1.859,17	1.867,17	0,00	155,75
268536	SOFIA GIGANTE VIDEIRA DE ABREU	0,00	99,76	1.197,12	1.197,12	0,00	99,76
268537	TERESA CRUZ C ALMEIDA	0,00	126,95	1.523,40	1.523,40	0,00	126,95
268541	SORAIA FILIPA CHAVES DA SILVA	0,00	104,19	1.307,59	1.312,80	0,00	109,40
268542	CARLOS MIGUEL DOS SANTOS AMORIM	0,00	51,50	582,00	530,50	0,00	0,00
268545	LURDES OLIVEIRA SANTOS AMORIM	0,00	53,05	654,09	655,68	0,00	54,64
268546	MARIA DE FÁTIMA FERNANDES ANTUNES	0,00	75,00	900,00	900,00	0,00	75,00
268547	SUSANA MANUELA VIEIRA DA CRUZ PARENTE	0,00	150,00	1.800,00	1.800,00	0,00	150,00
268548	ASSOCIAÇÃO DE FUNCIONÁRIOS DE UNIV.MINHO	0,00	0,00	0,00	0,80	0,00	0,80
268599	DIVERSOS	0,00	0,00	0,00	0,00	0,00	0,00
	SOMA	**0,00**	**421.708,47**	**1.899.252,55**	**1.648.200,05**	**0,00**	**170.655,97**
	SALDO						
	FUNDOS CAUCIONADOS						
21700*	**CLIENTES E UTENTES C/ CAUÇÕES**						
2170002020	MANUEL MACEDO TEIXEIRA	0,00	249,40	0,00	0,00	0,00	249,40
2170002030	DANCORLAR-COM.TINTAS MAT.CONSTRUÇÃO,LDª	0,00	87,34	0,00	0,00	0,00	87,34
2170002031	EPAC-EMPª.AGROALIMENTACÃO E CEREAIS,LDA	0,00	48,61	0,00	0,00	0,00	48,61
2170002032	GLORIA MARIA OLIVEIRA RIBEIRO	0,00	29,15	0,00	0,00	0,00	29,15
2170002034	MANUEL GUISASOLA GORRITI	0,00	44,79	0,00	0,00	0,00	44,79
2170002035	SUPER DESCONTO	0,00	45,70	0,00	0,00	0,00	45,70
2170002049	ABILIO PEREIRA	0,00	181,12	0,00	0,00	0,00	181,12
2170002055	ALBERTO FERNANDES CUNHA	0,00	170,59	0,00	0,00	0,00	170,59
2170002064	MANUEL JUSTINO BARROS FARIA PINTO	0,00	249,40	0,00	0,00	0,00	249,40
2170002066	MARIA MAGALHAES FERREIRA E HERDEIROS	0,00	562,87	0,00	0,00	0,00	562,87
2170002067	MANUEL VILACA VAZ	0,00	100,00	0,00	0,00	0,00	100,00
2170002068	MANUEL RODRIGUES	0,00	4.910,20	0,00	0,00	0,00	4.910,20
2170002100	MARIA ADELAIDE FERNANDES PALHA E SILVA	0,00	2.646,00	0,00	0,00	0,00	2.646,00
2170002112	JOSE MANUEL GOMEZ BARBOSA	0,00	2.385,86	0,00	0,00	0,00	2.385,86
2170002119	FRANCISCO DE JESUS MARTINS	0,00	813,30	0,00	0,00	0,00	813,30
2170002120	AUSTIDE DOMINGUES	0,00	1.873,08	0,00	0,00	0,00	1.873,08
2170002125	DIAS & GONCALVES,LDA	0,00	448,00	0,00	0,00	0,00	448,00
2170002133	AUGUSTO RÊGO MONTEIRO	0,00	487,98	0,00	0,00	0,00	487,98
2170002134	MARIA DE JESUS SOUSA ARAUJO	0,00	500,00	0,00	0,00	0,00	500,00
2170002145	MARIA DA COSTA GOMES	0,00	3.555,00	0,00	0,00	0,00	3.555,00
2170002147	JOAQUIM DA SILVA BARBOSA LEITE	0,00	689,56	0,00	0,00	0,00	689,56
2170002148	MANUEL SOUSA PEREIRA	0,00	45,82	0,00	0,00	0,00	45,82
2170002151	JOSÉ DA COSTA PESSOA	0,00	6.789,04	0,00	0,00	0,00	6.789,04
2170002152	AMADEU FERREIRA DA COSTA	0,00	3.300,00	0,00	0,00	0,00	3.300,00
2170002153	HILÁRIO GOMES PEIXOTO	0,00	2.074,20	0,00	0,00	0,00	2.074,20
2170002157	JOSÉ SEPULVEDA SOARES DA COSTA	0,00	2.043,03	0,00	0,00	0,00	2.043,03
2170002158	JOSE FERNANDO CARVALHO DA COSTA	0,00	140,00	0,00	0,00	0,00	140,00
2170002163	JOSÉ DA COSTA PEIXOTO	0,00	5.961,62	0,00	0,00	0,00	5.961,62
2170002165	FIRMAGO FUNDIÇÃO DE ALUMINIOS SA	0,00	3.366,00	0,00	0,00	0,00	3.366,00
2170002172	ANTÓNIO ANTUNES MONTEIRO E AMANDIO JESUS	0,00	213,60	0,00	0,00	0,00	213,60
2170002175	ALFREDO FRANKLIM GOMES MARQUES	0,00	285,00	0,00	0,00	0,00	285,00
2170002180	MANUEL MARQUES OLIVEIRA MAIA	0,00	904,19	0,00	0,00	0,00	904,19
2170002181	MARIA ADÉLIA RODRIGUES QUINTAS S.ROSAS	0,00	5.573,59	0,00	0,00	0,00	5.573,59

Conta	Descrição	Saldo anterior		Movimento		Saldo seguinte	
		Débito	Crédito	Débito	Crédito	Débito	Crédito
2170002183	EUROLíMPICA III-SOCIEDADE IMOBI.LDA.	0,00	1.269,00	0,00	0,00	0,00	1.269,00
2170002185	IRMÃOS CARRINHO SOC.CONSTRUÇÕES, L.DA	0,00	4.940,00	4.940,00	0,00	0,00	0,00
2170002186	ANTÓNIO FERNANDES	0,00	2.625,00	0,00	0,00	0,00	2.625,00
2170002190	FRANCISCO GOMES DIAS ALBERTO	0,00	172,70	172,70	0,00	0,00	0,00
2170002193	ANTÓNIO JOSÉ RIBEIRO RODRIGUES, HERDEIROS	0,00	1.004,00	0,00	0,00	0,00	1.004,00
2170002194	SELIX - TRANSFORMADORA ESPUMAS TÉCNICAS	0,00	588,50	0,00	0,00	0,00	588,50
2170002196	MANUEL PEIXOTO TEIXEIRA	0,00	2.525,41	0,00	0,00	0,00	2.525,41
2170002197	ALCINDO AUGUSTO ALVES	0,00	6.034,24	0,00	0,00	0,00	6.034,24
2170002199	FRANCISCO DA COSTA E SILVA	0,00	2.434,47	0,00	0,00	0,00	2.434,47
2170002202	ANTÓNI JOSÉ GOMES VELOSO	0,00	7.245,95	0,00	0,00	0,00	7.245,95
2170002203	MANUEL FRANCISCO PINTO DE MORAIS	0,00	2.114,50	0,00	0,00	0,00	2.114,50
2170002208	JOSÉ JOAQUIM NOGUEIRA DUARTE GONÇALVES	0,00	600,22	0,00	0,00	0,00	600,22
2170002209	BRAGABAU CONSTRUÇÕES, LDA	0,00	8.886,05	0,00	0,00	0,00	8.886,05
2170002212	FRANCISCO ALMEIDA DA COSTA	0,00	1.363,00	0,00	0,00	0,00	1.363,00
2170002213	JOSÉ JOAQUIM FERREIRA DA COSTA	0,00	800,00	0,00	0,00	0,00	800,00
2170002217	RAÚL ALVES FERREIRA	0,00	4.537,00	0,00	0,00	0,00	4.537,00
2170002219	JOSÉ JOÃO DA CUNHA FERREIRA	0,00	273,44	0,00	0,00	0,00	273,44
2170002220	MARIA JOSÉ GOMES DA SILVA	0,00	410,52	0,00	0,00	0,00	410,52
2170002221	MANUEL JOAQUIM MARQUES DA COSTA	0,00	0,00	0,00	18.657,00	0,00	18.657,00
2170002222	BEIRA MINHO -CONSTR.PROMOÇÃO IMOBILI.LDA	0,00	2.185,85	0,00	0,00	0,00	2.185,85
2170002224	ALBINO MONTEIRO FORTE	0,00	165,00	0,00	0,00	0,00	165,00
2170002226	SILVA E RUNA, LDA	0,00	5.787,30	0,00	0,00	0,00	5.787,30
2170002228	FARMÁCIA AMADO UNIPESSOAL LDA.	0,00	1.000,00	900,00	0,00	0,00	100,00
2170002231	POMÁRIOS-SOCIEDADE CONSTRUÇÃO IMOBILIÁRI	0,00	64,50	0,00	0,00	0,00	64,50
2170002232	MANUEL MARTINS GUEDES	0,00	3.805,00	3.424,50	0,00	0,00	380,50
2170002233	IRMÃOS OLIVEIRA - IMOBILIÁRIA LDA.	0,00	13.971,00	0,00	0,00	0,00	13.971,00
2170002234	JOÃO PEREIRA VILAR	0,00	3.410,34	0,00	0,00	0,00	3.410,34
2170002236	FERNANDO DE OLIVEIRA LEMOS	0,00	2.880,00	0,00	0,00	0,00	2.880,00
2170002238	JOAQUIM OLIVEIRA DA GRAÇA	0,00	2.641,25	0,00	0,00	0,00	2.641,25
2170002239	FLEXIVELE LOOP UNIPESSOAL,LDA.	0,00	1.927,00	0,00	0,00	0,00	1.927,00
2170002240	TINTA COM PINTA,LDA.	0,00	3.702,00	3.331,80	0,00	0,00	370,20
2170002242	JOÃO DA SILVA ARAÚJO	0,00	2.398,50	0,00	0,00	0,00	2.398,50
2170002245	MEDIOPÇÕES UNIPESSOAL LDA.	0,00	1.532,84	0,00	0,00	0,00	1.532,84
2170002246	EMÍLIA ROSA C.CARVALHO ESPOSA ILIDIO DA	0,00	404,03	0,00	0,00	0,00	404,03
2170002247	JOÃO DAS NEVES RIBEIRO	0,00	7.253,80	6.528,42	0,00	0,00	725,38
2170002248	BRATÉCNICA RECLAMOS LUMINOSOS, L.DA	0,00	2.208,00	0,00	0,00	0,00	2.208,00
2170002249	ANTÓNIO DA SILVA FERRÃO	0,00	19.951,92	0,00	0,00	0,00	19.951,92
2170002250	JOSÉ LÍGIO BAPTISTA FERRARO VAZ	0,00	4.156,63	0,00	0,00	0,00	4.156,63
2170002252	MARINO HENRIQUES	0,00	0,00	0,00	4.203,00	0,00	4.203,00
2170002254	MARIA DA GRAÇA RODRIGUES OLIVEIRA	0,00	0,00	0,00	533,00	0,00	533,00
2170002255	SEIB-SOC.EMPREENDIM.IMOBILIÁR.BRAGA S.A	0,00	0,00	0,00	11.208,50	0,00	11.208,50
2170002256	TERESA DE SOUSA PEIXOTO e outros	0,00	0,00	0,00	8.128,83	0,00	8.128,83
2170002257	JOSÉ MANUEL PEIXOTO PEREIRA	0,00	0,00	0,00	9.596,90	0,00	9.596,90
2170002258	MARIA DA CONCEIÇÃO DA COSTA PEIXOTO	0,00	0,00	0,00	2.756,00	0,00	2.756,00
2170002260	NARCISO DE JESUS DA SILVA	0,00	0,00	0,00	91,89	0,00	91,89
2170002261	AURÉLIO LOUREIRO DA CUNHA	0,00	0,00	0,00	5.919,15	0,00	5.919,15
2170002262	ANTÓNIO SALGADO	0,00	0,00	0,00	2.675,75	0,00	2.675,75
2170002282	DAVID MOTA GOMES	0,00	0,00	0,00	503,13	0,00	503,13
2170010632	FREGUESIA DE PANOIAS	0,00	0,00	0,00	5.377,10	0,00	5.377,10
2170011513	MANUEL BARBOSA RODRIGUES	0,00	671,00	671,00	3.049,87	0,00	3.049,87
2170011691	ABILIO PINTO OLIVEIRA	0,00	99,76	0,00	0,00	0,00	99,76
2170012524	MANUEL FERREIRA DA CRUZ	0,00	7.908,19	7.122,09	0,00	0,00	786,10
2170012873	JOÃO DIAS GOMES	0,00	3.651,75	0,00	11.412,08	0,00	15.063,83
2170012891	FRANCISCO ANTÓNIO CRUZ ARAUJO	0,00	2.365,00	0,00	0,00	0,00	2.365,00
2170013188	JOSE ANTONIO VIEIRA PEIXOTO	0,00	305,10	0,00	0,00	0,00	305,10
2170015026	DIVISAO FINANCEIRA - DF	0,00	502,45	0,00	0,00	0,00	502,45
	SOMA	**0,00**	**193.546,25**	**27.090,51**	**84.112,20**	**0,00**	**250.567,94**
2617	**FORNECEDORES C/ GARANTIA**						
2617010008	SITAGUA, LDA	0,00	2.725,08	0,00	0,00	0,00	2.725,08
2617010016	FLOSAGUA - ESTUDOS REP. E MONTAGENS,LDA	0,00	1.239,26	0,00	0,00	0,00	1.239,26
2617010029	ELECTRONICA JOSE COSTA MARTINS	0,00	329,77	0,00	0,00	0,00	329,77
2617010034	ELIUM - ELECTRO INST.UNIDOS DE BRAGA	0,00	2.432,35	1.518,48	0,00	0,00	913,87
2617010075	ALEXANDRE BARBOSA BORGES, SA	0,00	278.480,66	261.067,33	84.197,60	0,00	101.610,93
2617010078	LIMA XAVIER & RAMOA	0,00	215,48	0,00	0,00	0,00	215,48
2617010081	LOPES & CRUZ, LDA	0,00	2.809,66	0,00	0,00	0,00	2.809,66
2617010108	CONSTRUÇÕES BOAVENTURA & FILHOS, LDA	0,00	33.066,66	16.281,28	1.809,06	0,00	18.594,44
2617010123	PICHELARIA DO CAVADO, LDA	0,00	10.375,17	2.623,49	0,00	0,00	7.751,68
2617010199	SERRALHARIA CUNHA, LDA	0,00	390,02	0,00	0,00	0,00	390,02
2617010243	NORTEMARCA - MARCACAO ESTRADAS PARQUES	0,00	2.408,77	1.639,13	2.934,55	0,00	3.704,19
2617010256	VILAÇA, SOUSA & ESTEVES, LDA	0,00	433,72	0,00	0,00	0,00	433,72
2617010257	ELECTRO ANTUNES, LDA	0,00	3.146,68	0,00	0,00	0,00	3.146,68
2617010267	BERNARDO COSTA & FILHOS, LDA	0,00	2.926,01	0,00	0,00	0,00	2.926,01
2617010279	ELECTRO GRACA INSTALACOES, LDA	0,00	2.288,72	0,00	0,00	0,00	2.288,72

Conta	Descrição	Saldo anterior		Movimento		Saldo seguinte	
		Débito	Crédito	Débito	Crédito	Débito	Crédito
2617010281	EMPIS INFORMATICA E SERVICOS, LDA	0,00	1.454,89	0,00	0,00	0,00	1.454,89
2617010303	BRAGALUX - MONTAGENS ELECTRICAS, LDA	0,00	0,00	0,00	1.585,05	0,00	1.585,05
2617010332	FABRIGIMNO	0,00	156,20	0,00	0,00	0,00	156,20
2617010347	J. PRUDENCIO, LDA	0,00	684,41	0,00	0,00	0,00	684,41
2617010360	GRACA & MENDES, LDA	0,00	94,50	0,00	0,00	0,00	94,50
2617010403	CAMPOS SILVA, LDA	0,00	22.263,68	2.727,98	0,00	0,00	19.535,70
2617010405	MELNOR MONTAGENS ELECTRICAS,LDA	0,00	10.296,27	0,00	0,00	0,00	10.296,27
2617010411	EMPRESA CONSTRUCAO AMANDIO CARVALHO,SA	0,00	676,57	0,00	0,00	0,00	676,57
2617010421	JOSE JOAQUIM DA SILVA MARQUES	0,00	7.675,18	1.368,23	2.565,00	0,00	8.871,95
2617010442	DOMINGOS SILVA TEIXEIRA-EMPREIT.ELECTRI.	0,00	3.041,87	0,00	3.799,21	0,00	6.841,08
2617010449	VIVEIROPLANTAS-ABEL PINHO MOREIRA,LDA	0,00	3.749,99	0,00	0,00	0,00	3.749,99
2617010462	EMPRESA GRANITOS POLIDOS E CANTARIAS,LDA	0,00	41,43	0,00	0,00	0,00	41,43
2617010470	EXPRESS AR-MONTAGEM,REP.ASSIST.CONDIC.	0,00	1.306,61	0,00	0,00	0,00	1.306,61
2617010475	CONSTRUTORA DA LOUREIRA, LDA	0,00	29.096,24	0,00	0,00	0,00	29.096,24
2617010476	URBANOP-URBANIZACAO OBRAS PUBLICAS, LDª	0,00	24.283,61	17.155,71	421,26	0,00	7.549,16
2617010481	JOAQUIM VIEIRA GONÇALVES,LDA	0,00	207,09	0,00	0,00	0,00	207,09
2617010482	DOMINGOS DA SILVA TEIXEIRA, SA	0,00	13.327,34	415,56	69.303,78	0,00	82.215,56
2617010483	ANTONIO PEIXOTO DIAS & Cª.,LDA	0,00	54.429,75	6.453,72	1.580,10	0,00	49.556,13
2617010484	CARLOS RODRIGUES & FºS.,LDA	0,00	9.053,67	0,00	0,00	0,00	9.053,67
2617010521	ANTUNES & DURAES, LDA	0,00	4.958,93	2.806,58	0,00	0,00	2.152,35
2617010528	JOSE COSTA COSTEIRA & FILHOS, LDA	0,00	7.805,00	0,00	0,00	0,00	7.805,00
2617010532	SINORCO - SOC.IND.NORTENHA CONSTR.LDA.	0,00	92.209,87	0,00	0,00	0,00	92.209,87
2617010533	FDO - CONSTRUCOES, S.A.	0,00	410,05	0,00	0,00	0,00	410,05
2617010542	ESPERANÇA MINHO-CONST.C.OBRAS PUB.C.V.P.	0,00	3.280,01	0,00	0,00	0,00	3.280,01
2617010543	MENDES & TORRES, LDA.	0,00	541,04	0,00	0,00	0,00	541,04
2617010550	GRUPNOR	0,00	1.518,56	0,00	0,00	0,00	1.518,56
2617010555	MIRANDA LOPES, LDA	0,00	1.994,33	1.315,92	0,00	0,00	678,41
2617010570	T ZERO - SOCIEDADE CONSTRUCOES, LDA.	0,00	2.978,18	2.978,18	0,00	0,00	0,00
2617010583	CANTINHOS - SOCIEDADE CONSTRUCOES, S.A.	0,00	14.698,10	0,00	0,00	0,00	14.698,10
2617010584	CARPINLAGO-JOÃO CONSTANTINO CARDOSO ALVE	0,00	785,31	0,00	0,00	0,00	785,31
2617010585	BRAGA -3 CONSTRUCOES, LDA	0,00	5.451,49	0,00	0,00	0,00	5.451,49
2617010631	FREGUESIA DE PALMEIRA	0,00	15.773,31	3.068,73	0,00	0,00	12.704,58
2617010770	BRITALAR - SOCIEDADE CONSTRUÇÕES, S.A.	0,00	24.744,23	0,00	0,00	0,00	24.744,23
2617010833	NARCISO CARVALHO & FILHOS, LDA.	0,00	99,90	0,00	0,00	0,00	99,90
2617010845	JOAO VIEIRA & FILHO, LDA.	0,00	308,38	0,00	0,00	0,00	308,38
2617010870	ANTONIO AMORIM MONTEIRO, IRMAOS, LDA.	0,00	2.954,77	0,00	1.826,95	0,00	4.781,72
2617010904	SOC.CONST.SOARES DA COSTA, SA	0,00	3.108,74	0,00	0,00	0,00	3.108,74
2617010979	J.& J.M.ARAUJO, LDA.	0,00	18.416,09	5.631,55	232,58	0,00	13.017,12
2617010984	F.A.LIMA & FILHOS, L.DA	0,00	1.609,10	0,00	2.083,64	0,00	3.692,74
2617010986	CONSTRUCOES IRMAOS FERNANDES & SANTOS,L.	0,00	1.606,30	0,00	0,00	0,00	1.606,30
2617010996	C.PEREIRA & C.A, LIMITADA	0,00	112,61	0,00	0,00	0,00	112,61
2617011079	GHESA-INGENIERIA Y TECNOLOGIA,S.A.,	0,00	798,82	798,82	0,00	0,00	0,00
2617011118	JOÃO FERNANDES DA SILVA S.A.	0,00	3.059,20	193,29	0,00	0,00	2.865,91
2617011128	BRAVILUX-COM.INST.MAT.ELECTRICO, LDA	0,00	774,37	0,00	0,00	0,00	774,37
2617011169	CONTROSOL-CONTROLO SOLAR E DECORACAO, LD	0,00	152,50	0,00	0,00	0,00	152,50
2617011216	ARLINDO CORREIA & FILHOS, S.A.	0,00	38.994,60	0,00	0,00	0,00	38.994,60
2617011318	URBANSPORT	0,00	473,86	0,00	0,00	0,00	473,86
2617011341	JOSE VEIGA PEIXOTO	0,00	521,50	0,00	0,00	0,00	521,50
2617011347	OASIS URBANO-EQUIPAMENTO DECORACAO URBAN	0,00	2.649,59	0,00	0,00	0,00	2.649,59
2617011376	ASSOC - OBRAS PUBLICAS, ACE	0,00	4.395,49	0,00	0,00	0,00	4.395,49
2617011455	MANUEL RORIZ DE OLIVEIRA, S.A.	0,00	12.536,96	0,00	0,00	0,00	12.536,96
2617011521	ARTUR DA SILVA RIBEIRO,LDA.	0,00	49.911,98	7.248,20	24.457,90	0,00	67.121,68
2617011553	BRAS DE FARIA MACEDO & FILHOS, LDA	0,00	37.014,96	12.003,18	1.762,28	0,00	26.774,06
2617011649	C.MIRANDA-SOC.EQUIPAMENTOS ESCOLARES,LDA	0,00	362,62	0,00	0,00	0,00	362,62
2617011664	MAPREL, LDA	0,00	975,56	0,00	0,00	0,00	975,56
2617011727	SERNIS-FORMAÇÃO E SOLUÇÕES TECNOLOG.L.DA	0,00	3.111,19	0,00	0,00	0,00	3.111,19
2617011755	FBS-SISTEMAS INTEGRADOSA SA	0,00	63,21	0,00	0,00	0,00	63,21
2617011785	AUGUSTO DE OLIVEIRA FERREIRA & C.LDA	0,00	759,48	0,00	0,00	0,00	759,48
2617011878	CONSTRUCOES R.& F. OLIVEIRA, LDA.	0,00	7.114,47	2.017,76	2.797,27	0,00	7.893,98
2617011902	SOCIEDADE CONST.CASIMIRO FERREIRA, LDA.	0,00	2.413,04	0,00	0,00	0,00	2.413,04
2617011946	FLOSEL-INSTAL.ELECTRICAS E HIDRAULICAS,L	0,00	0,00	0,00	234,22	0,00	234,22
2617011995	SILFARMETAL-SERRALHARIA CIVIL, LDA.	0,00	5.239,12	0,00	1.686,98	0,00	6.926,10
2617012034	BRICANTEL-COM.MAT.ELECTRICO BRAGANCA,LDA	0,00	1.772,80	0,00	0,00	0,00	1.772,80
2617012134	SIMPLUX - INSTALAÇÕES COMÉR.MAT.ELECT.LDA	0,00	8.171,50	0,00	1.508,40	0,00	9.679,90
2617012135	EURICO FERREIRA, SA	0,00	1.098,71	0,00	0,00	0,00	1.098,71
2617012192	M F M SOC CLIMATIZAÇÃO E COMERC.EQUIP.SA	0,00	3.667,00	0,00	0,00	0,00	3.667,00
2617012272	PERFILEUM -CONSTRUCOES REMODELACOES LDA	0,00	464,27	0,00	0,00	0,00	464,27
2617012297	DELTA-SOC.TECNICA DE ELECTRICIDADE, LDA	0,00	1.151,17	0,00	0,00	0,00	1.151,17
2617012306	CLEAR - INSTALAÇÕES ELECTOMECÂNICAS,S.A.	0,00	1.331,70	1.169,50	0,00	0,00	162,20
2617012310	TOMÁS & MIRANDA LDA.	0,00	482,00	0,00	0,00	0,00	482,00
2617012335	APARÍCIO & FILHOS,LDA.	0,00	3.934,75	308,25	0,00	0,00	3.626,50
2617012355	FREITAS COSTA & FILHOS, LDA	0,00	14.161,61	6.806,12	2.037,64	0,00	9.393,13
2617012357	SINALNORTE-SINALIZAÇÃO MARC. ESTRAD.LDA	0,00	2.067,18	0,00	676,72	0,00	2.743,90
2617012361	MLL-CONSTRUÇÃO CIVIL E OBRAS PÚBLICAS LD	0,00	15.980,25	2.921,61	3.635,93	0,00	16.694,57

Conta	Descrição	Saldo anterior		Movimento		Saldo seguinte	
		Débito	Crédito	Débito	Crédito	Débito	Crédito
2617012392	FDO PROJECTOS, LDA	0,00	25.817,12	0,00	0,00	0,00	25.817,12
2617012393	JDS, JOAQUIM DUARTE SOUSA,LDA	0,00	157,89	0,00	0,00	0,00	157,89
2617012410	COLOMAD-CONSTRUÇÃO CIVIL CARPINTARIA LDA	0,00	143,75	0,00	0,00	0,00	143,75
2617012431	NORTE TENIS CONST. COMPLEXOS DESP.LDA	0,00	27.416,14	0,00	0,00	0,00	27.416,14
2617012432	AMG - INSTALAÇÕES ELECTRICAS, LDA	0,00	6.350,00	0,00	0,00	0,00	6.350,00
2617012479	CONSTRUBRACARA - CONSTRUÇÕES , LDA	0,00	102.637,23	492,00	0,00	0,00	102.145,23
2617012481	BRACOCIL - CONSTRUÇÕES LDA.	0,00	337,38	0,00	0,00	0,00	337,38
2617012494	HENRIQUE SILVA & FILHOS,LDA.	0,00	1.682,80	0,00	0,00	0,00	1.682,80
2617012653	JOSE MOREIRA FERNANDES & FILHOS S.A.	0,00	26.804,47	14.342,84	0,00	0,00	12.461,63
2617012656	CONSTRUÇÕES EUROPA AR - LINDO S.A.	0,00	16.926,45	0,00	0,00	0,00	16.926,45
2617012667	SOARES & GREGO, LDA	0,00	12.587,42	0,00	0,00	0,00	12.587,42
2617012866	MACHADO & PEDROSA INST. ELECTRICAS, LDA	0,00	85,00	0,00	0,00	0,00	85,00
2617012902	SOCIEDADE INDUSTRIAL DE CUCUJÃES,SA	0,00	4.647,74	0,00	0,00	0,00	4.647,74
2617012988	CONSTRUÇÕES REFOIENSE, UNIPESSOAL, L.DA	0,00	104.676,44	0,00	57.891,03	0,00	162.567,47
2617012990	ANTUNES & DURÃES - PARQUES INFANTIS,LDA.	0,00	2.162,80	926,92	0,00	0,00	1.235,88
2617013153	FELBER II CONSTRUTORA, LDA	0,00	11.205,74	9.715,44	0,00	0,00	1.490,30
2617013163	GABIMARÃO CONSTRUÇÕES, SA	0,00	0,00	0,00	7,35	0,00	7,35
2617013205	ENSUL MECI GESTÃO PROJECTOS ENG. SA	0,00	598,52	0,00	0,00	0,00	598,52
2617013237	DUQUE & DUQUE, TERRAPLANAGENS, LDA	0,00	12.767,54	4.831,01	0,00	0,00	7.936,53
2617013251	SCHINDLER ASCENSORES ESCADAS ROLANTES,SA	0,00	0,00	0,00	618,28	0,00	618,28
2617013264	CONSTRUÇÕES DOMINGOS E FILHOS LDA	0,00	264,00	0,00	0,00	0,00	264,00
2617013276	FERNANDO AUGUSTO DA SILVA, LDA	0,00	2.547,48	0,00	0,00	0,00	2.547,48
2617013374	PROWORLD SISTEMAS DE SEGURANÇA,LDA.	0,00	0,00	0,00	1.885,28	0,00	1.885,28
2617013389	CIFIL CONSTRUÇÕES SA	0,00	0,00	0,00	0,00	0,00	0,00
2617013424	ANTÓNIO A C MARTINS-ARQUITECTOS ASSOC.LD	0,00	0,00	0,00	2.948,41	0,00	2.948,41
2617013426	INPLENITUS.ARQUITECTURA E SOLUÇÕES,LDA.	0,00	17.884,64	0,00	883,10	0,00	18.767,74
2617013519	EPICENTRO DISTRIBUIDORES MOBILIÁRIO,L.DA	0,00	3.624,00	3.624,00	0,00	0,00	0,00
2617013589	MANUEL MOTA PIMENTA, LDA	0,00	1.195,10	0,00	0,00	0,00	1.195,10
2617013625	MARIJOBEL, LDA	0,00	1.568,05	0,00	0,00	0,00	1.568,05
2617013641	NICOLAU DE MACEDO,S.A.	0,00	14.414,68	14.414,68	76,21	0,00	76,21
2617013681	PISTA D'IDEIAS LDA.	0,00	0,00	0,00	2.391,53	0,00	2.391,53
2617013693	MARTINS & FILHOS,SA	0,00	3.812,15	0,00	0,00	0,00	3.812,15
2617013723	EMESINGULAR,LDA.	0,00	10.183,26	0,00	9.459,02	0,00	19.642,28
2617013740	ELECTRO BRUNO BARBOSA SOARES, LDA.	0,00	675,00	0,00	0,00	0,00	675,00
2617013774	TABIQUE ENGENHARIA, LDA	0,00	195,00	0,00	0,00	0,00	195,00
2617013775	GATENOR GAB.ESTUDOS PROJ.ENGENHARIA LDA	0,00	400,00	0,00	0,00	0,00	400,00
2617013776	PROFIJECTO-FISCALIZAÇÃO OBRAS PROJECTOS	0,00	2.485,00	2.485,00	0,00	0,00	0,00
2617013784	PROJECTINA-Estudos e Projectos, Lda	0,00	260,00	0,00	0,00	0,00	260,00
2617013790	GRANIMARANTE-GRANITOS E CONSTRUÇÕES, LDA	0,00	17.953,06	0,00	2.018,86	0,00	19.971,92
2617013809	SOCINOG, LDA	0,00	4.590,88	0,00	14.700,90	0,00	19.291,78
2617013867	ARTUR RAMOS & FILHOS, LDA	0,00	5.040,00	0,00	0,00	0,00	5.040,00
2617013870	LUIS FILIPE FERREIRA MARÇAL	0,00	16,45	16,45	0,00	0,00	0,00
2617013902	ROFRAMARI-INST. CANALIZAÇÕES ESGOTOS,LDA	0,00	1.240,00	0,00	0,00	0,00	1.240,00
2617013940	ANDRADE E ALMEIDA, CONSTRUÇÕES, LDA	0,00	0,00	0,00	3.271,48	0,00	3.271,48
2617013961	ALEXANDRE BARBOSA BORGES BRITALAR A.C.E.	0,00	0,00	0,00	146.315,36	0,00	146.315,36
2617014050	LIGALOTE, LDA.	0,00	0,00	0,00	10.873,90	0,00	10.873,90
2617014052	BRUNO BARBOSA ARAÚJO UNIPESSOAL, LDA	0,00	0,00	0,00	4.495,45	0,00	4.495,45
2617015016	DIVISAO CONTABILIDADE E PATRIMONIO - DCP	0,00	98.319,75	2.531,90	0,00	0,00	95.787,85
	SOMA	**0,00**	**1.499.750,00**	**413.898,84**	**468.972,28**	**0,00**	**1.554.823,44**
	TOTAL	**0,00**	**2.588.866,10**	**10.422.664,87**	**10.453.704,93**	**0,00**	**2.619.906,16**

ANEXO VII

MAPA DAS CONTAS DE ORDEM

13.4 - CONTAS DE ORDEM

MUNICIPIO DE BRAGA

ANO 2013

Conta	Descrição	Saldo da gerência anterior		Movimento anual		Saldo p/ gerência seguinte	
		Débito	Crédito	Débito	Crédito	Débito	Crédito
095	**DOCUMENTOS PARA COBRANÇA**						
095 02	IMPOSTOS INDIRECTOS						
095 0202	OUTROS						
095 020206	IMPOSTOS INDIRECTOS ESPECÍFICOS DAS AUTA						
095 02020601	MERCADOS E FEIRAS	5.898,26	0,00	0,00	1.537,37	4.360,89	0,00
095 02020602	LOTEAMENTOS E OBRAS:						
095 0202060203	INFRAESTRUTURAS URBANÍSTICAS	47.823,11	0,00	0,00	16.263,77	31.559,34	0,00
095 02020603	OCUPAÇÃO DA VIA PÚBLICA	986,44	0,00	0,00	489,92	496,52	0,00
095 02020605	PUBLICIDADE	990,40	0,00	0,00	932,88	57,52	0,00
095 02020699	OUTROS:						
095 0202069999	OUTROS						
095 020206999907	TAXA DE CONTROLE METROLOGICO	431,41	0,00	0,00	125,34	306,07	0,00
095 020299	OUTROS	15,74	0,00	0,00	0,00	15,74	0,00
095 04	TAXAS, MULTAS E OUTRAS PENALIDADES						
095 0402	MULTAS E OUTRAS PENALIDADES						
095 040201	JUROS DE MORA	0,00	0,00	0,00	0,00	0,00	0,00
095 040202	JUROS COMPENSATÓRIOS	0,00	0,00	0,00	0,00	0,00	0,00
095 040204	MULTAS	68.284,88	0,00	482.397,20	178.489,69	372.192,39	0,00
095 07	VENDA DE BENS E PRESTAÇÕES SERVIÇOS CORR						
095 0702	SERVIÇOS						
095 070209	SERVIÇOS ESPECÍFICOS DAS AUTARQUIAS						
095 07020904	TRABALHOS POR CONTA DE PARTICULARES	876,26	0,00	0,00	876,26	0,00	0,00
	SOMA	**125.306,50**	**0,00**	**482.397,20**	**198.715,23**	**408.988,47**	**0,00**

ANEXO VIII

MAPA DOS EMPRÉSTIMOS

8.3.6.1 - Empréstimos

MUNICIPIO DE BRAGA

ANO 2013

Un.: €uro

caracterização do empréstimo	Data de Aprovação pela A.M.	Data de Contrataç. Emprést.	Prazo Contrato	Anos Decor-ridos	Visto do T.C. Nº Registo.	Visto do T.C. Data	Finalidade do Empréstimo	Capital (Un.: €uro) Contratado	Capital (Un.: €uro) Total Utilizado	Taxa de Juro Inicial	Taxa de Juro Actual	Encargos do Ano Amortização	Encargos do Ano Juros	Encargos do Ano TOTAL	Encargos do Ano Juros de Mora	Encargos do ano vencidos e não pagos	Divida em 01 de Janeiro	Dívida em 31 de Dezembro	Observ.
Curto prazo																			
Santander Totta		21-01-13	1 ANO	0			Dificuldades de Tesouraria	5.000.000,00	5.000.000,00	4,9360	4,9360	5.000.000,00	141.705,11	5.141.705,11			5.000.000,00	0,00	
TOTAL								**5.000.000,00**	**5.000.000,00**			**5.000.000,00**	**141.705,11**	**5.141.705,11**	**0,00**	**0,00**	**5.000.000,00**	**0,00**	
Médio e Longo prazo.....																			
BBVA	12-06-03	26-06-03	20	9	1500/03	07-08-03	Construção do Estádio	15.000.000,00	15.000.000,00	2,3890	2,2800	833.333,32	44.400,39	877.733,71	0,00	0,00	9.166.666,62	8.333.333,30	1)
BPI	12-12-02	14-01-03	20	9	284/02	27-02-03	Estádio Novo	15.000.000,00	15.000.000,00	3,6762	1,6540	874.259,37	137.684,88	1.011.944,25	0,00	0,00	9.829.577,93	8.955.318,56	1)
BTA	12-12-02	06-01-03	20	9	283/03	27-02-03	Estádio Novo	5.000.000,00	5.000.000,00	3,5190	5,4250	277.777,78	29.036,33	306.814,11	0,00	0,00	2.916.666,65	2.638.888,87	1)
DEXIA	14-01-02	03-05-02	20	10	807/02	09-05-02	Estádio Novo	20.000.000,00	20.000.000,00	3,9000	0,7450	1.081.081,08	102.407,69	1.183.488,77	0,00	0,00	10.810.810,82	9.729.729,74	1)
BTA	14-01-02	22-03-02	20	10	806/02	24-04-02	Estádio Novo	19.903.831,77	19.903.831,77	3,5000	5,2000	1.105.768,44	105.602,69	1.211.371,13	0,00	0,00	10.504.800,03	9.399.031,59	1)
C.G.D.	29-04-99	20-05-99	20	13	11690/99	24-06-99	Aquisição Bairros Sociais	6.234.973,71	6.234.973,71	3,1557	0,7920	308.380,18	8.202,78	316.582,96	0,00	0,00	2.080.301,56	1.771.921,38	1)
BFB/ /BPI	04-09-97	18-09-97	25	15	60387/97	29-09-97	Programa de Luta contra a Pobreza	2.992.787,38	2.965.549,21	5,3625	0,8600	144.005,13	4.903,21	148.908,34	0,00	0,00	1.462.548,99	1.318.543,86	1)
Soma														**5.056.843,27**					
BFB/ /BPI	16-10-98	19-10-98	15	14	43760/98	27-11-98	Aquisição de 200 mil acções do SCB - SAD	997.595,79	997.595,79	3,7080	0,5420	90.340,17	301,72	90.340,17	0,00		90.340,17	0,00	
C.G.D.	05-12-00	31-07-01	20	11	100/01	01-02-01	Parque Urbano a Norte	14.963.936,91	14.963.936,91	5,2000	0,5650	1.046.318,53	84.181,51	1.130.500,04			9.754.475,70	8.708.157,17	
BPI	20-06-09	02-07-09	5	4	1485/09	14-08-09	Programa PREDE	2.704.877,40	2.704.877,40	1,8750	1,5010	540.975,48	9.898,41	550.873,89	0,00	0,00	901.625,80	360.650,32	
DGTF	20-06-09	02-07-09	10	0	1486/09	14-08-09	Programa PREDE	1.803.252,00	1.803.252,00	euribor	euribor	0,00	0,00	0,00			1.803.252,00	1.803.252,00	
BBVA	20-11-09	03-12-09	10	3	2230/09	17-12-09	Aquisição de Prédio	1.865.000,00	1.865.000,00	1,9710	1,9630	186.500,00	18.974,89	205.474,89	0,00	0,00	1.352.125,00	1.165.625,00	
Soma														**1.977.188,99**					
TOTAL								**106.466.254,96**	**106.439.016,79**			**6.488.739,48**	**545.594,50**	**7.034.032,26**	**0,00**	**0,00**	**60.673.191,27**	**54.184.451,79**	
Limite de endividamento																			

1) Estes empréstimo não contam para o cálculo do endividamento em 2013

O Responsável pelos Serviços,

_____

Dr. Luís Silva

Orgão Executivo

Em __ de de 2014

_____ _____ _____

_____ _____ _____

_____ _____ _____

_____ _____ _____

Orgão Deliberativo

Em __ de de 2014

_____

_____

_____

ANEXO IX

MAPA DE OUTRAS DÍVIDAS A TERCEIROS

MUNICIPIO DE BRAGA

Data: 31/12/2013

Mapas das dívidas a terceiros

Curto prazo:

Entidades	Nome	Quantia	Total
2211	FORNECEDORES C/C	446.639,17	
	Soma		446.639,17
228	FORNECEDORES-FACTURAS RECEP.CONFERENCIA	317.315,58	
	Soma		317.315,58
2611	FORNECEDORES DE IMOBILIZADO C/C	4.796.235,17	
	Soma		4.796.235,17
2681	DEVEDORES E CREDORES DAS ADMIN.PÚBLICAS	949.946,39	
	Soma		949.946,39
219	ADIANTAMENTOS CLIENTES,CONTRIB.E UTENTES	3.974.602,26	
	Soma		3.974.602,26
2685	PENSOES DE ALIMENTOS/OUTROS	8.049,76	
	Soma		8.049,76
263	SINDICATOS	4.888,35	
	Soma		4.888,35
24	ESTADO E OUTROS ENTES PUBLICOS	810.264,23	
	Soma		810.264,23

Garantias e Cauções:

Entidades	Nome	Quantia	Total
217	CLIENTES E UTENTES C/ CAUÇÕES	250.567,94	
2617	FORNECEDORES IMOBILIZADO-GARANTIAS	1.554.823,44	
	Soma		1.805.391,38

Total de curto prazo	13.113.332,29

Médio e Longo Prazos:

Entidades	Nome	Quantia	Total
23	**EMPRESTIMOS OBTIDOS**		
231	EM MOEDA NACIONAL		
2312	DE MEDIO E LONGO PRAZO	**54.184.451,79**	
2681291	**FORNECEDORES IMOBILIZADO**	**8.573.072,39**	
2681291	CAIXA GERAL DEPÓSITOS-DIVIDA AO EX-FFH	8.573.072,39	
	Total de médio e longo prazo		62.757.524,18

Total	75.870.856,47

O Chefe da Divisão de Contabilidade,

Luís José Teixeira da Silva

ANEXO X

MODIFICAÇÕES DO ORÇAMENTO DA RECEITA

MODIFICAÇÕES ORÇAMENTAIS - RECEITA à data de 31/12/2013

Câmara Municipal de BRAGA

Classificação económica		Previsões	Modificações orçamentais		Previsões	
Código	Descrição	iniciais	Incrições/ /reforços	Diminuições/ /anulações	corrigidas	Observações
(1)	(2)	(3)	(4)	(5)	(6)=(3)+(4)-(5)	
01	IMPOSTOS DIRECTOS	40 600 000,00	0,00	0,00	40 600 000,00	
0102	OUTROS	40 600 000,00	0,00	0,00	40 600 000,00	
010202	IMPOSTO MUNICIPAL SOBRE IMÓVEIS	26 000 000,00	0,00	0,00	26 000 000,00	
010203	IMPOSTO UNICO DE CIRCULAÇÃO	3 200 000,00	0,00	0,00	3 200 000,00	
010204	IMPOSTO MUNICIPAL S/TRANSMISSÕES IMÓVEIS	7 500 000,00	0,00	0,00	7 500 000,00	
010205	DERRAMA	3 800 000,00	0,00	0,00	3 800 000,00	
010207	IMPOSTOS ABOLIDOS	100 000,00	0,00	0,00	100 000,00	
01020701	CONTRIBUIÇÃO AUTÁRQUICA	10 000,00	0,00	0,00	10 000,00	
01020702	SISA	90 000,00	0,00	0,00	90 000,00	
01020703	IMPOSTO MUNICIPAL SOBRE VEÍCULOS	0,00	0,00	0,00	0,00	
010299	IMPOSTOS DIRECTOS DIVERSOS	0,00	0,00	0,00	0,00	
02	IMPOSTOS INDIRECTOS	1 920 000,00	0,00	0,00	1 920 000,00	
0202	OUTROS	1 920 000,00	0,00	0,00	1 920 000,00	
020206	IMPOSTOS INDIRECTOS ESPECÍFICOS DAS AUTA	1 895 000,00	0,00	0,00	1 895 000,00	
02020601	MERCADOS E FEIRAS	170 000,00	0,00	0,00	170 000,00	
02020602	LOTEAMENTOS E OBRAS:	453 000,00	0,00	0,00	453 000,00	
0202060201	LICENÇAS P/OBRAS DIVERSAS	15 000,00	0,00	0,00	15 000,00	
0202060202	LICENÇAS DE UTILIZAÇÃO	0,00	0,00	0,00	0,00	
0202060203	INFRAESTRUTURAS URBANÍSTICAS	380 000,00	0,00	0,00	380 000,00	
0202060204	TAXA DE COMPENSAÇÃO	39 000,00	0,00	0,00	39 000,00	
0202060205	OUTRAS	19 000,00	0,00	0,00	19 000,00	
02020603	OCUPAÇÃO DA VIA PÚBLICA	480 000,00	0,00	0,00	480 000,00	
02020605	PUBLICIDADE	625 000,00	0,00	0,00	625 000,00	
02020607	UTILIZAÇÃO DA REDE VIÁRIA MUNICIPAL	5 000,00	0,00	0,00	5 000,00	
02020699	OUTROS:	162 000,00	0,00	0,00	162 000,00	
0202069901	TMDP - TAXA MUNICIPAL DIREITOS PASSAGEM	50 000,00	0,00	0,00	50 000,00	
0202069902	TDFTH-TAXA DEPÓSITO FICHA TÉCNICA HABIT.	6 000,00	0,00	0,00	6 000,00	
0202069999	OUTROS	106 000,00	0,00	0,00	106 000,00	
020206999904	TAXAS POR SERVIÇOS DIVERSOS	61 000,00	0,00	0,00	61 000,00	
020206999906	VISTORIAS P/MUDANÇA DE INQUILINOS	0,00	0,00	0,00	0,00	
020206999907	TAXA DE CONTROLO METROLÓGICO	45 000,00	0,00	0,00	45 000,00	
020299	IMPOSTOS INDIRECTOS DIVERSOS	25 000,00	0,00	0,00	25 000,00	
04	TAXAS, MULTAS E OUTRAS PENALIDADES	1 568 000,00	0,00	0,00	1 568 000,00	
0401	TAXAS	1 135 000,00	0,00	0,00	1 135 000,00	
040123	TAXAS ESPECÍFICAS DAS AUTARQUIAS LOCAIS	1 065 000,00	0,00	0,00	1 065 000,00	
04012301	MERCADOS E FEIRAS	25 000,00	0,00	0,00	25 000,00	
04012302	LOTEAMENTOS E OBRAS	925 000,00	0,00	0,00	925 000,00	
0401230201	LICENCA P/ OBRAS DIVERSAS	525 000,00	0,00	0,00	525 000,00	
0401230202	LICENÇAS DE UTILIZAÇÃO	200 000,00	0,00	0,00	200 000,00	
0401230203	INFRAESTRUTURAS URBANÍSTICAS	40 000,00	0,00	0,00	40 000,00	
0401230204	TAXAS DE COMPENSAÇÃO	120 000,00	0,00	0,00	120 000,00	
0401230205	OUTRAS	40 000,00	0,00	0,00	40 000,00	
04012303	OCUPAÇÃO DA VIA PÚBLICA	2 000,00	0,00	0,00	2 000,00	
04012305	CAÇA, USO E PORTE DE ARMA	0,00	0,00	0,00	0,00	
04012399	OUTROS	113 000,00	0,00	0,00	113 000,00	
0401239901	TDFTH-TAXA DEPÓSITO FICHA TÉCNICA HABIT.	2 000,00	0,00	0,00	2 000,00	
0401239902	TAXA PELA EMISSÃO DE CERTIFICADO REGISTO	1 000,00	0,00	0,00	1 000,00	
0401239999	OUTRAS	110 000,00	0,00	0,00	110 000,00	
040123999902	LICENÇA CONDUÇÃO CICLOMOTORES	0,00	0,00	0,00	0,00	
040123999903	MATRÍCULA DE CICLOMOTORES,MOTOCICLOS E V	0,00	0,00	0,00	0,00	
040123999905	TAXAS POR SERVIÇOS DIVERSOS	110 000,00	0,00	0,00	110 000,00	
040199	TAXAS DIVERSAS	70 000,00	0,00	0,00	70 000,00	
0402	MULTAS E OUTRAS PENALIDADES	433 000,00	0,00	0,00	433 000,00	
040201	JUROS DE MORA	1 000,00	0,00	0,00	1 000,00	
040202	JUROS COMPENSATÓRIOS	1 000,00	0,00	0,00	1 000,00	

© CASO, Lda. 2010 sgc#cmb.2001 v3.00 (luis @ 14/04/2014 09:44).

Classificação económica		Previsões	Modificações orçamentais		Previsões	
Código	Descrição	iniciais	Incrições/ /reforços	Diminuições/ /anulações	corrigidas	Observações
(1)	(2)	(3)	(4)	(5)	(6)=(3)+(4)-(5)	
040203	MULTAS E COIMAS P/INFRACÇÃO COD.ESTRADA	30 000,00	0,00	0,00	30 000,00	
040204	COIMAS E PENALIDADES POR CONTRA-ORDENAÇÃ	400 000,00	0,00	0,00	400 000,00	
040299	MULTAS E PENALIDADES DIVERSAS	1 000,00	0,00	0,00	1 000,00	
05	RENDIMENTO DE PROPRIEDADE	4 207 000,00	0,00	0,00	4 207 000,00	
0502	JUROS - SOCIEDADES FINANCEIRAS	40 000,00	0,00	0,00	40 000,00	
050201	BANCOS E OUTRAS INSTITUIÇÕES FINANCEIRAS	40 000,00	0,00	0,00	40 000,00	
0507	DIVIDENDOS,PARTICIPAÇÃO LUCROS SOC.N.FIN	1 500 000,00	0,00	0,00	1 500 000,00	
050702	EMPRESAS PUBLICAS MUNICIPAIS E INTERMUN	1 500 000,00	0,00	0,00	1 500 000,00	
0510	RENDAS	2 667 000,00	0,00	0,00	2 667 000,00	
051005	BENS DE DOMINIO PÚBLICO	2 665 000,00	0,00	0,00	2 665 000,00	
051099	OUTROS	2 000,00	0,00	0,00	2 000,00	
06	TRANSFERÊNCIAS CORRENTES	31 535 000,00	0,00	0,00	31 535 000,00	
0601	SOCIEDADES E QUASE SOC.NÃO FINANCEIRAS	20 000,00	0,00	0,00	20 000,00	
060102	PRIVADAS	20 000,00	0,00	0,00	20 000,00	
0603	ADMINISTRAÇÃO CENTRAL	31 514 000,00	0,00	0,00	31 514 000,00	
060301	ESTADO	31 269 259,00	0,00	0,00	31 269 259,00	
06030101	FUNDO DE EQUILIBRIO FINANCEIRO	8 603 730,00	0,00	0,00	8 603 730,00	
06030102	FUNDO SOCIAL MUNICIPAL	2 755 840,00	0,00	0,00	2 755 840,00	
06030103	PARTICIPAÇÃO VARIÁVEL NO IRS	7 209 689,00	0,00	0,00	7 209 689,00	
06030199	OUTRAS	12 700 000,00	0,00	0,00	12 700 000,00	
0603019901	DREN - TRANSFERÊNCIAS DE COMPETÊNCIAS	12 000 000,00	0,00	0,00	12 000 000,00	
0603019902	DGAL - TRANSPORTES ESCOLARES	700 000,00	0,00	0,00	700 000,00	
060306	PARTICIPAÇÃO COMUNITÁRIA PROJECTOS COFIN	90 000,00	0,00	0,00	90 000,00	
060307	SERVIÇOS E FUNDOS AUTÓNOMOS	154 741,00	0,00	0,00	154 741,00	
06030701	SERVIÇO NACIONAL BOMBEIROS-INEM	70 000,00	0,00	0,00	70 000,00	
06030702	PARTE LICENÇAS USO PORTE ARMAS	0,00	0,00	0,00	0,00	
06030703	RECENSEAMENTO ELEITORAL E ELEIÇÕES	10 000,00	0,00	0,00	10 000,00	
06030704	OUTRAS	74 741,00	0,00	0,00	74 741,00	
0605	ADMINISTRAÇÃO LOCAL	1 000,00	0,00	0,00	1 000,00	
060501	CONTINENTE	1 000,00	0,00	0,00	1 000,00	
06050101	PART.OUTRAS CÂMARAS TRANSP. ESCOLARES	1 000,00	0,00	0,00	1 000,00	
07	VENDA DE BENS E PRESTAÇÕES SERVIÇOS CORR	1 613 000,00	0,00	0,00	1 613 000,00	
0701	VENDA DE BENS	14 000,00	0,00	0,00	14 000,00	
070106	PRODUTOS AGRICOLAS E PECUÁRIOS	2 000,00	0,00	0,00	2 000,00	
070199	OUTROS	12 000,00	0,00	0,00	12 000,00	
0702	SERVIÇOS	1 402 000,00	0,00	0,00	1 402 000,00	
070208	SERVIÇOS SOCIAIS, RECREATIVOS, CULT. DES	340 000,00	0,00	0,00	340 000,00	
07020801	SERVIÇOS SOCIAIS	0,00	0,00	0,00	0,00	
07020802	SERVIÇOS RECREATIVOS	7 000,00	0,00	0,00	7 000,00	
0702080299	Outros	7 000,00	0,00	0,00	7 000,00	
07020803	SERVIÇOS CULTURAIS	3 000,00	0,00	0,00	3 000,00	
0702080399	Outros	3 000,00	0,00	0,00	3 000,00	
07020804	SERVIÇOS DESPORTIVOS	330 000,00	0,00	0,00	330 000,00	
070209	SERVIÇOS ESPECÍFICOS DAS AUTARQUIAS	986 000,00	0,00	0,00	986 000,00	
07020903	Transportes colectivos pessoas e mercad.	1 000,00	0,00	0,00	1 000,00	
0702090301	Transportes efect. bombeiros/ambulâncias	1 000,00	0,00	0,00	1 000,00	
07020904	TRABALHOS POR CONTA DE PARTICULARES	50 000,00	0,00	0,00	50 000,00	
07020905	CEMITÉRIOS	170 000,00	0,00	0,00	170 000,00	
07020906	MERCADOS E FEIRAS	1 000,00	0,00	0,00	1 000,00	
07020907	PARQUES DE ESTACIONAMENTO	515 000,00	0,00	0,00	515 000,00	
07020908	PARQUES DE CAMPISMO	29 000,00	0,00	0,00	29 000,00	
07020999	OUTROS	220 000,00	0,00	0,00	220 000,00	
070299	OUTROS	76 000,00	0,00	0,00	76 000,00	
07029901	ENCARGOS DE COBRANÇA DE RECEITAS	100,00	0,00	0,00	100,00	
07029902	DIVERSOS	75 900,00	0,00	0,00	75 900,00	
0703	RENDAS	197 000,00	0,00	0,00	197 000,00	
070302	EDIFÍCIOS	74 000,00	0,00	0,00	74 000,00	
070399	OUTRAS	123 000,00	0,00	0,00	123 000,00	
08	OUTRAS RECEITAS CORRENTES	355 000,00	0,00	0,00	355 000,00	

Classificação económica		Previsões	Modificações orçamentais		Previsões	
Código	Descrição	iniciais	Incrições/ /reforços	Diminuições/ /anulações	corrigidas	Observações
(1)	(2)	(3)	(4)	(5)	(6)=(3)+(4)-(5)	
0801	OUTRAS	355 000,00	0,00	0,00	355 000,00	
080199	OUTRAS	355 000,00	0,00	0,00	355 000,00	
08019901	INDEMNIZAÇÕES POR DETERIORAÇÃO,ROUBO E..	1 000,00	0,00	0,00	1 000,00	
08019902	INDEMNIZAÇÕES ESTRAGOS PROVOCADOS OUTRÉM	2 000,00	0,00	0,00	2 000,00	
08019903	IVA REEMBOLSADO	0,00	0,00	0,00	0,00	
08019904	IVA INVERSÃO DA LIQUIDAÇÃO	2 000,00	0,00	0,00	2 000,00	
08019999	DIVERSAS	350 000,00	0,00	0,00	350 000,00	
09	VENDA DE BENS DE INVESTIMENTO	6 550 000,00	0,00	0,00	6 550 000,00	
0904	OUTROS BENS DE INVESTIMENTO	6 550 000,00	0,00	0,00	6 550 000,00	
090406	ADMINISTRAÇÃO PÚBLICA-ADM.LOCAL-CONTINEN	6 550 000,00	0,00	0,00	6 550 000,00	
09040603	OUTROS	6 550 000,00	0,00	0,00	6 550 000,00	
0904060301	FUNDO MUNICIPAL DE URBANIZAÇÃO	6 550 000,00	0,00	0,00	6 550 000,00	
10	TRANSFERÊNCIAS DE CAPITAL	28 560 000,00	0,00	0,00	28 560 000,00	
1003	ADMINISTRAÇÃO CENTRAL	28 560 000,00	0,00	0,00	28 560 000,00	
100301	ESTADO	5 015 000,00	0,00	0,00	5 015 000,00	
10030101	FUNDO DE EQUILIBRIO FINANCEIRO	2 150 933,00	0,00	0,00	2 150 933,00	
10030104	COOPERAÇÃO TÉCNICA E FINANCEIRA	2 850 000,00	0,00	0,00	2 850 000,00	
1003010401	REQUALIFICAÇÃO DE ESCOLAS BÁSICAS	0,00	0,00	0,00	0,00	
1003010402	POUSADA DA JUVENTUDE DE BRAGA	0,00	0,00	0,00	0,00	
1003010403	REABILITAÇÃO DO ANTIGO EDIFICIO DA GNR	0,00	0,00	0,00	0,00	
1003010409	DIVERSOS	2 850 000,00	0,00	0,00	2 850 000,00	
10030199	OUTRAS	14 067,00	0,00	0,00	14 067,00	
100307	ESTADO-PARTICIPAÇÃO COMUNITÁRI EM PRO.CO	23 545 000,00	0,00	0,00	23 545 000,00	
10030701	REQUALIFICAÇÃO DE ESCOLAS BÁSICAS	12 600 000,00	0,00	0,00	12 600 000,00	
10030702	POUSADA DA JUVENTUDE	2 000 000,00	0,00	0,00	2 000 000,00	
10030703	EDIFICIO DA GNR	1 400 000,00	0,00	0,00	1 400 000,00	
10030709	DIVERSOS	7 545 000,00	0,00	0,00	7 545 000,00	
11	ACTIVOS FINANCEIROS	113 760,00	0,00	0,00	113 760,00	
1106	EMPRÉSTIMOS A MÉDIO E LONGO PRAZOS	0,00	0,00	0,00	0,00	
1110	ALIENAÇÃO DE PARTES SOCIAIS DE EMPRESAS	113 760,00	0,00	0,00	113 760,00	
111001	VENDA DA PARTICIPAÇÃO SOCIAL EM EMPRESAS	113 760,00	0,00	0,00	113 760,00	
12	PASSIVOS FINANCEIROS	0,00	5 000 000,00	0,00	5 000 000,00	
1205	Emprestimos de curto prazo	0,00	5 000 000,00	0,00	5 000 000,00	
120502	SOCIEDADES FINANCEIRAS	0,00	5 000 000,00	0,00	5 000 000,00	
1206	EMPRÉSTIMOS A MÉDIO E LONGO PRAZOS	0,00	0,00	0,00	0,00	
120602	SOCIEDADES FINANCEIRAS	0,00	0,00	0,00	0,00	
120603	ADMINISTRAÇÃO PÚBLICA-AD.CENTRAL-ESTADO	0,00	0,00	0,00	0,00	
13	OUTRAS RECEITAS DE CAPITAL	18 240,00	0,00	0,00	18 240,00	
1301	OUTRAS	18 240,00	0,00	0,00	18 240,00	
130199	OUTRAS	18 240,00	0,00	0,00	18 240,00	
15	REPOSIÇÕES NÃO ABATIDAS NOS PAGAMENTOS	0,00	0,00	0,00	0,00	
1501	REPOSIÇÕES NÃO ABATIDAS NOS PAGAMENTOS	0,00	0,00	0,00	0,00	
150101	REPOSIÇÕES NÃO ABATIDAS NOS PAGAMENTOS	0,00	0,00	0,00	0,00	
16	SALDO DA GERÊNCIA ANTERIOR	0,00	914 944,65	0,00	914 944,65	
1601	SALDO ORÇAMENTAL	0,00	914 944,65	0,00	914 944,65	
160101	NA POSSE DO SERVIÇO	0,00	914 944,65	0,00	914 944,65	
	Total.....	117 040 000,00	5 914 944,65	0,00	122 954 944,65	

Órgão executivo

Em_____de_____de_____

_____

Órgão deliberativo

Em_____de_____de_____

_____

ANEXO XI

MODIFICAÇÕES DO ORÇAMENTO DA DESPESA

MODIFICAÇÕES ORÇAMENTAIS - DESPESA à data de 31/12/2013

Município de Braga

Classificação económica		Dotações	Modificações orçamentais		Reposições	Dotações	
Código	Descrição	iniciais	Incrições/ /reforços	Diminuições/ /anulações	abatidas aos pagamentos	corrigidas	Observações
(1)	(2)	(3)	(4)	(5)	(6)	7=(3)+(4)-(5)+(6)	(8)
01	ADMINISTRACAO AUTARQUICA	33 216 000,00	21 087 144,65	14 148 600,00	0,00	40 154 544,65	
0101	DESPESAS COM O PESSOAL	3 273 000,00	258 700,00	525 100,00	0,00	3 006 600,00	
010101	REMUNERAÇÕES CERTAS E PERMANENTES	2 366 000,00	136 200,00	177 000,00	0,00	2 325 200,00	
01010101	TITULARES DE ORGÃOS SOBER. E MEMBROS AUT	540 000,00	90 000,00	0,00	0,00	630 000,00	
01010104	PESSOAL DOS QUADROS-REG.CONTRATO IND.TRA	1 372 000,00	0,00	124 000,00	0,00	1 248 000,00	
0101010401	Pessoal em funções	1 334 000,00	0,00	124 000,00	0,00	1 210 000,00	
0101010402	Alterações obrigatórias posicion.remuner	0,00	0,00	0,00	0,00	0,00	
0101010403	Alterações facultativas posicion.remuner	0,00	0,00	0,00	0,00	0,00	
0101010404	Recrutamento pessoal-novos postos trabal	38 000,00	0,00	0,00	0,00	38 000,00	
01010105	Pessoal além dos quadros	0,00	0,00	0,00	0,00	0,00	
01010106	PESSOAL CONTRATADO A TERMO	9 000,00	0,00	0,00	0,00	9 000,00	
0101010601	Pessoal em funções	9 000,00	0,00	0,00	0,00	9 000,00	
0101010602	Alterações obrigatórias posicion.remuner	0,00	0,00	0,00	0,00	0,00	
0101010603	Alterações facultativas posicion.remuner	0,00	0,00	0,00	0,00	0,00	
0101010604	Recrutamento pessoal-novos postos trabal	0,00	0,00	0,00	0,00	0,00	
01010107	PESSOAL EM REGIME DE TAREFA OU AVENÇA	70 000,00	0,00	53 000,00	0,00	17 000,00	
01010108	PESSOAL AGUARDANDO APOSENTAÇÃO	5 000,00	600,00	0,00	0,00	5 600,00	
01010109	PESSOAL EM QUALQUER OUTRA SITUAÇÃO	0,00	25 600,00	0,00	0,00	25 600,00	
01010111	REPRESENTAÇÃO	53 000,00	0,00	0,00	0,00	53 000,00	
01010113	SUBSÍDIO DE REFEIÇÃO	130 000,00	0,00	0,00	0,00	130 000,00	
01010114	SUBSÍDIO DE FÉRIAS E DE NATAL	185 000,00	20 000,00	0,00	0,00	205 000,00	
01010115	REMUNERAÇÕES POR DOENÇA E MATERNIDADE/PA	2 000,00	0,00	0,00	0,00	2 000,00	
010102	ABONOS VARIÁVEIS OU EVENTUAIS	177 000,00	500,00	80 000,00	0,00	97 500,00	
01010202	HORAS EXTRAORDINÁRIAS	70 000,00	0,00	0,00	0,00	70 000,00	
01010203	ALIMENTO E ALOJAMENTO	0,00	0,00	0,00	0,00	0,00	
01010204	AJUDAS DE CUSTO	1 000,00	0,00	0,00	0,00	1 000,00	
01010205	ABONO PARA FALHAS	2 000,00	0,00	0,00	0,00	2 000,00	
01010210	SUBSÍDIO DE TRABALHO NOCTURNO	0,00	0,00	0,00	0,00	0,00	
01010211	SUBSÍDIO DE TURNO	90 000,00	0,00	80 000,00	0,00	10 000,00	
01010212	INDEMNIZAÇÕES POR CESSAÇÃO DE FUNÇÕES	5 000,00	0,00	0,00	0,00	5 000,00	
01010213	OUTROS SUPLEMENTOS E PRÉMIOS	9 000,00	500,00	0,00	0,00	9 500,00	
0101021301	Prémios de desempenho	0,00	0,00	0,00	0,00	0,00	
0101021302	Outros	9 000,00	500,00	0,00	0,00	9 500,00	
01010214	OUTROS ABONOS EM NUMERÁRIO OU ESPÉCIE	0,00	0,00	0,00	0,00	0,00	
010103	SEGURANÇA SOCIAL	730 000,00	122 000,00	268 100,00	0,00	583 900,00	
01010301	ENCARGOS COM A SAÚDE	100 000,00	0,00	63 500,00	0,00	36 500,00	
01010302	OUTROS ENCARGOS COM A SAÚDE	35 000,00	0,00	0,00	0,00	35 000,00	
01010303	SUBSÍDIO FAMILIAR A CRIANÇAS E JOVENS	18 000,00	500,00	0,00	0,00	18 500,00	
01010304	OUTRAS PRESTAÇÕES FAMILIARES	3 000,00	0,00	0,00	0,00	3 000,00	
01010305	CONTRIBUIÇÕES PARA A SEGURANÇA SOCIAL	343 000,00	109 500,00	0,00	0,00	452 500,00	
0101030501	ASSISTÊNCIA NA DOENÇA FUNC.PÚBLICOS-ADSE	1 000,00	0,00	0,00	0,00	1 000,00	
0101030502	SEGURANÇA SOCIAL DO PESSOAL EM RCTFP	342 000,00	109 500,00	0,00	0,00	451 500,00	
010103050201	Caixa Geral de Aposentações	222 000,00	81 000,00	0,00	0,00	303 000,00	
010103050202	Segurança social - Regime geral	120 000,00	28 500,00	0,00	0,00	148 500,00	
0101030503	Outros	0,00	0,00	0,00	0,00	0,00	
01010306	ACIDENTES EM SERVIÇO E DOENÇAS PROFISSIO	1 000,00	12 000,00	0,00	0,00	13 000,00	
01010308	OUTRAS PENSÕES	100 000,00	0,00	88 000,00	0,00	12 000,00	
01010309	SEGUROS	120 000,00	0,00	116 600,00	0,00	3 400,00	
0101030901	Seguros acidentes trabalho/doenças prof.	120 000,00	0,00	116 600,00	0,00	3 400,00	
0101030902	Seguros de saúde	0,00	0,00	0,00	0,00	0,00	
01010310	OUTRAS DESPESAS DE SEGURANÇA SOCIAL	10 000,00	0,00	0,00	0,00	10 000,00	
0101031001	Eventualidade Maternid.paternid. adopção	10 000,00	0,00	0,00	0,00	10 000,00	
0101031099	Outras despesas de segurança social	0,00	0,00	0,00	0,00	0,00	
0102	AQUISICAO DE BENS E SERVICOS	3 403 000,00	2 154 444,65	2 088 500,00	0,00	3 468 944,65	
010201	AQUISIÇÃO DE BENS	2 521 000,00	1 628 444,65	1 677 000,00	0,00	2 472 444,65	

Classificação económica		Dotações	Modificações orçamentais		Reposições	Dotações	
Código	Descrição	iniciais	Incrições/ /reforços	Diminuições/ /anulações	abatidas aos pagamentos	corrigidas	Observações
(1)	(2)	(3)	(4)	(5)	(6)	7=(3)+(4)-(5)+(6)	(8)
01020101	MATÉRIAS PRIMAS E SUBSIDIÁRIAS	0,00	0,00	0,00	0,00	0,00	
01020102	COMBUSTIVEIS E LUBRIFICANTES	700,00	0,00	0,00	0,00	700,00	
0102010201	GASOLINA	200,00	0,00	0,00	0,00	200,00	
0102010202	GASÓLEO	500,00	0,00	0,00	0,00	500,00	
0102010299	OUTROS	0,00	0,00	0,00	0,00	0,00	
01020103	MUNIÇÕES, EXPLOSIVOS E ARTIFÍCIOS	0,00	0,00	0,00	0,00	0,00	
01020104	LIMPEZA E HIGIÉNE	300,00	1 000,00	0,00	0,00	1 300,00	
01020105	ALIMENTAÇÃO - REFEIÇÕES CONFECCIONADAS	0,00	0,00	0,00	0,00	0,00	
01020106	ALIMENTAÇÃO - GÉNEROS PARA CONFECCIONAR	0,00	0,00	0,00	0,00	0,00	
01020107	VESTUÁRIO E ARTIGOS PESSOAIS	3 000,00	6 500,00	0,00	0,00	9 500,00	
01020108	MATERIAL DE ESCRITÓRIO	6 000,00	0,00	0,00	0,00	6 000,00	
01020109	PRODUTOS QUIMICOS E FARMACEUTICOS	0,00	0,00	0,00	0,00	0,00	
01020110	PRODUTOS VENDIDOS NAS FARMÁCIAS	0,00	0,00	0,00	0,00	0,00	
01020111	MATERIAL DE CONSUMO CLINICO	0,00	0,00	0,00	0,00	0,00	
01020112	MATERIAL DE TRANSPORTE-PEÇAS	0,00	0,00	0,00	0,00	0,00	
01020114	OUTRO MATERIAL - PEÇAS	1 000,00	4 000,00	0,00	0,00	5 000,00	
01020115	PRÉMIOS, CONDECORAÇÕES E OFERTAS	7 000,00	2 000,00	0,00	0,00	9 000,00	
01020116	MERCADORIAS PARA VENDA	0,00	0,00	0,00	0,00	0,00	
0102011603	OUTRAS	0,00	0,00	0,00	0,00	0,00	
01020117	FERRAMENTAS E UTENSÍLIOS	100,00	0,00	0,00	0,00	100,00	
01020118	LIVROS E DOCUMENTAÇÃO TÉCNICA	900,00	0,00	0,00	0,00	900,00	
01020119	ARTIGOS HONORÍFICOS E DE DECORAÇÃO	1 000,00	0,00	0,00	0,00	1 000,00	
01020120	MATERIAL DE EDUCAÇÃO, CULTURA E RECREIO	1 000,00	0,00	0,00	0,00	1 000,00	
01020121	OUTROS BENS	2 500 000,00	1 614 944,65	1 677 000,00	0,00	2 437 944,65	
010202	AQUISIÇÃO DE SERVIÇOS	882 000,00	526 000,00	411 500,00	0,00	996 500,00	
01020201	ENCARGOS DE INSTALAÇÕES	15 000,00	65 000,00	0,00	0,00	80 000,00	
01020202	LIMPEZA E HIGIÉNE	100,00	0,00	0,00	0,00	100,00	
01020203	CONSERVAÇÃO DE BENS	40 000,00	0,00	32 000,00	0,00	8 000,00	
01020208	LOCAÇÃO DE OUTROS BENS	0,00	0,00	0,00	0,00	0,00	
01020209	COMUNICAÇÕES	85 000,00	0,00	25 000,00	0,00	60 000,00	
01020210	TRANSPORTES	5 000,00	45 000,00	20 000,00	0,00	30 000,00	
01020211	REPRESENTAÇÃO DOS SERVIÇOS	900,00	0,00	0,00	0,00	900,00	
01020212	SEGUROS	10 000,00	0,00	0,00	0,00	10 000,00	
01020213	DESLOCAÇÕES E ESTADAS	1 000,00	0,00	0,00	0,00	1 000,00	
01020214	ESTUDOS, PARECERES, PROJECTOS E CONSULTA	225 000,00	0,00	134 500,00	0,00	90 500,00	
01020215	FORMAÇÃO	0,00	0,00	0,00	0,00	0,00	
01020216	SEMINÁRIOS, EXPOSIÇÕES E SIMILARES	0,00	0,00	0,00	0,00	0,00	
01020217	PUBLICIDADE	0,00	0,00	0,00	0,00	0,00	
01020218	VIGILÂNCIA E SEGURANÇA	0,00	0,00	0,00	0,00	0,00	
01020219	ASSISTÊNCIA TÉCNICA	200 000,00	0,00	175 000,00	0,00	25 000,00	
01020220	OUTROS TRABALHOS ESPECIALIZADOS	200 000,00	346 000,00	20 000,00	0,00	526 000,00	
01020222	SERVIÇOS DE SAÚDE	0,00	0,00	0,00	0,00	0,00	
01020224	ENCARGOS DE COBRANÇA DE RECEITAS	0,00	0,00	0,00	0,00	0,00	
01020225	OUTROS SERVIÇOS	100 000,00	70 000,00	5 000,00	0,00	165 000,00	
0103	JUROS E OUTROS ENCARGOS	1 601 000,00	142 000,00	790 000,00	0,00	953 000,00	
010301	JUROS DA DÍVIDA PÚBLICA	1 600 000,00	142 000,00	790 000,00	0,00	952 000,00	
01030103	SOCIEDADES FINANCEIRAS-BANCOS E OUTRAS I	1 600 000,00	142 000,00	790 000,00	0,00	952 000,00	
0103010301	EMPRÉSTIMOS DE CURTO PRAZO	0,00	142 000,00	0,00	0,00	142 000,00	
0103010302	EMPRÉSTIMOS DE MÉDIO E LONGO PRAZOS	1 600 000,00	0,00	790 000,00	0,00	810 000,00	
01030106	ADMINISTRAÇÃO PÚBLICA-ADM.CENTRAL-SER.FU	0,00	0,00	0,00	0,00	0,00	
010306	OUTROS ENCARGOS FINANCEIROS	1 000,00	0,00	0,00	0,00	1 000,00	
01030601	OUTROS ENCARGOS FINANCEIROS	1 000,00	0,00	0,00	0,00	1 000,00	
0104	TRANSFERENCIAS CORRENTES	511 000,00	10 879 500,00	245 000,00	0,00	11 145 500,00	
010401	SOCIEDADES E QUASE SOCIEDADES NÃO FINANC	0,00	9 980 000,00	0,00	0,00	9 980 000,00	
01040101	PÚBLICAS	0,00	9 980 000,00	0,00	0,00	9 980 000,00	
0104010101	EMPRESAS PÚBLICAS UNICIPAIS E INTERMUNIC	0,00	9 980 000,00	0,00	0,00	9 980 000,00	
010403	ADMINISTRAÇÃO CENTRAL	0,00	0,00	0,00	0,00	0,00	
01040301	ESTADO	0,00	0,00	0,00	0,00	0,00	
0104030101	ENCARGOS C/MANUTENÇÃO DA CADEIA	0,00	0,00	0,00	0,00	0,00	

Classificação económica		Dotações	Modificações orçamentais		Reposições	Dotações	
Código	Descrição	iniciais	Incrições/ /reforços	Diminuições/ /anulações	abatidas aos pagamentos	corrigidas	Observações
(1)	(2)	(3)	(4)	(5)	(6)	7=(3)+(4)-(5)+(6)	(8)
010405	ADMINISTRAÇÃO LOCAL	495 000,00	886 000,00	245 000,00	0,00	1 136 000,00	
01040501	CONTINENTE	495 000,00	886 000,00	245 000,00	0,00	1 136 000,00	
0104050102	FREGUESIAS	100 000,00	866 000,00	0,00	0,00	966 000,00	
0104050104	ASSOCIAÇÕES	95 000,00	20 000,00	0,00	0,00	115 000,00	
0104050108	OUTROS	300 000,00	0,00	245 000,00	0,00	55 000,00	
010407	INSTITUIÇÕES SEM FINS LUCRATIVOS	0,00	13 500,00	0,00	0,00	13 500,00	
01040701	INSTITUIÇÕES SEM FINS LUCRATIVOS	0,00	13 500,00	0,00	0,00	13 500,00	
010408	FAMÍLIAS	15 000,00	0,00	0,00	0,00	15 000,00	
01040802	OUTRAS	15 000,00	0,00	0,00	0,00	15 000,00	
0104080201	PRÉMIOS C.M.B.	10 000,00	0,00	0,00	0,00	10 000,00	
0104080209	OUTROS	5 000,00	0,00	0,00	0,00	5 000,00	
010409	RESTO DO MUNDO	1 000,00	0,00	0,00	0,00	1 000,00	
01040901	UNIÃO EUROPEIA - INSTITUIÇÕES	1 000,00	0,00	0,00	0,00	1 000,00	
0105	SUBSÍDIOS	1 700 000,00	111 500,00	0,00	0,00	1 811 500,00	
010501	SOCIEDADES E QUASE-SOCIEDADES NÃO FINANC	1 700 000,00	111 500,00	0,00	0,00	1 811 500,00	
01050101	PÚBLICAS	700 000,00	111 500,00	0,00	0,00	811 500,00	
0105010101	EMPRESAS PÚBLICAS MUNICIPAIS E INTERMUNI	700 000,00	111 500,00	0,00	0,00	811 500,00	
01050103	PRIVADAS	1 000 000,00	0,00	0,00	0,00	1 000 000,00	
0106	OUTRAS DESPESAS CORRENTES	213 000,00	1 421 000,00	0,00	0,00	1 634 000,00	
010602	DIVERSAS	213 000,00	1 421 000,00	0,00	0,00	1 634 000,00	
01060201	IMPOSTOS E TAXAS	40 000,00	390 000,00	0,00	0,00	430 000,00	
01060203	OUTRAS	173 000,00	1 031 000,00	0,00	0,00	1 204 000,00	
0106020301	OUTRAS RESTITUIÇÕES	20 000,00	860 000,00	0,00	0,00	880 000,00	
0106020302	IVA PAGO	150 000,00	0,00	0,00	0,00	150 000,00	
0106020304	SERVIÇOS BANCÁRIOS	1 000,00	0,00	0,00	0,00	1 000,00	
0106020305	OUTRAS	2 000,00	171 000,00	0,00	0,00	173 000,00	
010602030501	ACTIVIDADES CULTURAIS	0,00	0,00	0,00	0,00	0,00	
010602030502	MANIFESTAÇÕES CULTURAIS E DESPORTIVAS	0,00	0,00	0,00	0,00	0,00	
010602030503	FESTAS E ESPECTÁCULOS POPULARES	0,00	0,00	0,00	0,00	0,00	
010602030505	COMISSÕES - IMV	0,00	0,00	0,00	0,00	0,00	
010602030509	DIVERSOS	2 000,00	171 000,00	0,00	0,00	173 000,00	
0107	AQUISIÇÃO DE BENS DE CAPITAL	285 000,00	20 000,00	30 000,00	0,00	275 000,00	
010701	INVESTIMENTOS	285 000,00	20 000,00	30 000,00	0,00	275 000,00	
01070103	EDIFÍCIOS	0,00	0,00	0,00	0,00	0,00	
0107010301	INSTALAÇÕES DE SERVIÇOS	0,00	0,00	0,00	0,00	0,00	
0107010302	INSTALAÇÕES DESPORTIVAS E RECREATIVAS	0,00	0,00	0,00	0,00	0,00	
0107010303	MERCADOS E INSTALAÇÕES DE FISCALIZAÇÃO S	0,00	0,00	0,00	0,00	0,00	
0107010304	CRECHES	0,00	0,00	0,00	0,00	0,00	
0107010305	ESCOLAS	0,00	0,00	0,00	0,00	0,00	
0107010307	OUTROS	0,00	0,00	0,00	0,00	0,00	
01070104	CONSTRUÇÕES DIVERSAS	0,00	0,00	0,00	0,00	0,00	
0107010404	ILUMINAÇÃO PÚBLICA	0,00	0,00	0,00	0,00	0,00	
0107010405	PARQUES E JARDINS	0,00	0,00	0,00	0,00	0,00	
0107010406	INSTALAÇÕES DESPORTIVAS E RECREATIVAS	0,00	0,00	0,00	0,00	0,00	
0107010409	SINALIZAÇÃO E TRÂNSITO	0,00	0,00	0,00	0,00	0,00	
0107010412	CEMITÉRIOS	0,00	0,00	0,00	0,00	0,00	
0107010413	OUTROS	0,00	0,00	0,00	0,00	0,00	
01070106	MATERIAL DE TRANSPORTE	80 000,00	0,00	0,00	0,00	80 000,00	
0107010602	OUTRO	80 000,00	0,00	0,00	0,00	80 000,00	
01070107	EQUIPAMENTO DE INFORMÁTICA	70 000,00	0,00	30 000,00	0,00	40 000,00	
01070108	SOFTWARE INFORMÁTICO	105 000,00	20 000,00	0,00	0,00	125 000,00	
01070109	EQUIPAMENTO ADMINISTRATIVO	10 000,00	0,00	0,00	0,00	10 000,00	
01070110	EQUIPAMENTO BÁSICO	20 000,00	0,00	0,00	0,00	20 000,00	
0107011002	OUTRO	20 000,00	0,00	0,00	0,00	20 000,00	
01070111	FERRAMENTAS E UTENSÍLIOS	0,00	0,00	0,00	0,00	0,00	
01070115	OUTROS INVESTIMENTOS	0,00	0,00	0,00	0,00	0,00	
0107011501	FUNDO MUNICIPAL DE URBANIZAÇÃO	0,00	0,00	0,00	0,00	0,00	
010703	BENS DE DOMÍNIO PÚBLICO	0,00	0,00	0,00	0,00	0,00	
01070303	OUTRAS CONSTRUÇÕES E INFRAESTRUTURAS	0,00	0,00	0,00	0,00	0,00	

Classificação económica		Dotações	Modificações orçamentais		Reposições	Dotações	
Código	Descrição	iniciais	Incrições/ /reforços	Diminuições/ /anulações	abatidas aos pagamentos	corrigidas	Observações
(1)	(2)	(3)	(4)	(5)	(6)	7=(3)+(4)-(5)+(6)	(8)
0107030301	VIADUTOS, ARRUAMENTOS E OBRAS COMPLEMENT	0,00	0,00	0,00	0,00	0,00	
0107030305	PARQUES E JARDINS	0,00	0,00	0,00	0,00	0,00	
0107030308	VIAÇÃO RURAL	0,00	0,00	0,00	0,00	0,00	
0107030312	CEMITÉRIOS	0,00	0,00	0,00	0,00	0,00	
0107030313	OUTROS	0,00	0,00	0,00	0,00	0,00	
01070306	OUTROS BENS DO DOMÍNIO PÚBLICO	0,00	0,00	0,00	0,00	0,00	
0108	TRANSFERENCIAS DE CAPITAL	15 830 000,00	1 000 000,00	10 470 000,00	0,00	6 360 000,00	
010801	SOCIEDADES E QUASE SOCIEDADES NÃO FINANC	9 800 000,00	0,00	9 400 000,00	0,00	400 000,00	
01080101	PÚBLICAS	9 800 000,00	0,00	9 400 000,00	0,00	400 000,00	
0108010101	EMPRESAS PÚBLICAS MUNICIPAIS E INTERMUNI	9 200 000,00	0,00	8 863 000,00	0,00	337 000,00	
0108010102	OUTRAS	600 000,00	0,00	537 000,00	0,00	63 000,00	
010805	ADMINISTRAÇÃO LOCAL	6 030 000,00	1 000 000,00	1 070 000,00	0,00	5 960 000,00	
01080501	CONTINENTE	6 030 000,00	1 000 000,00	1 070 000,00	0,00	5 960 000,00	
0108050102	FREGUESIAS	5 900 000,00	1 000 000,00	1 000 000,00	0,00	5 900 000,00	
010805010201	OBRAS E MELHORAMENTOS NAS FREGUESIAS	900 000,00	1 000 000,00	0,00	0,00	1 900 000,00	
010805010202	OBRAS E MELHORAM.FREGUESIAS P/DELEG.COMP	5 000 000,00	0,00	1 000 000,00	0,00	4 000 000,00	
0108050104	ASSOCIAÇÕES DE MUNICIPIOS	130 000,00	0,00	70 000,00	0,00	60 000,00	
0109	ACTIVOS FINANCEIROS	0,00	0,00	0,00	0,00	0,00	
010907	ACÇÕES E OUTRAS PARTICIPAÇÕES	0,00	0,00	0,00	0,00	0,00	
01090701	SOCIEDADES E QUASE SOCIED.NÃO FINAN.PRIV	0,00	0,00	0,00	0,00	0,00	
0109070101	AQUISIÇÃO DE ACÇÕES DO TEATRO CIRCO, S.A	0,00	0,00	0,00	0,00	0,00	
010909	OUTROS ACTIVOS FINANCEIROS	0,00	0,00	0,00	0,00	0,00	
01090901	SOCIEDADES E QUASE SOCIED.NÃO FINANC.PRI	0,00	0,00	0,00	0,00	0,00	
0109090101	EMPRESAS PARTICIPADAS PELA CÂMARA	0,00	0,00	0,00	0,00	0,00	
0109090102	EMPRÉSTIMO REEMBOLSÁVEL À ESCOLA PROF.BR	0,00	0,00	0,00	0,00	0,00	
0110	PASSIVOS FINANCEIROS	6 400 000,00	5 100 000,00	0,00	0,00	11 500 000,00	
011005	Emprestimos de curto prazo	0,00	5 000 000,00	0,00	0,00	5 000 000,00	
01100503	SOCIEDADES FINANCEIRAS-BANCOS E OUTRAS	0,00	5 000 000,00	0,00	0,00	5 000 000,00	
011006	EMPRÉSTIMOS A MÉDIO E LONGO PRAZOS	6 400 000,00	100 000,00	0,00	0,00	6 500 000,00	
01100603	SOCIEDADES FINANCEIRAS-BANCOS E OUTRAS I	6 400 000,00	100 000,00	0,00	0,00	6 500 000,00	
0110060301	OBRIGAÇÕES	0,00	0,00	0,00	0,00	0,00	
0110060302	OUTROS	6 400 000,00	100 000,00	0,00	0,00	6 500 000,00	
02	GESTÃO ADMINISTRATIVA	4 286 000,00	216 500,00	282 500,00	49,20	4 220 049,20	
0201	DESPESAS COM O PESSOAL	2 447 000,00	139 600,00	46 500,00	0,00	2 540 100,00	
020101	REMUNERAÇÕES CERTAS E PERMANENTES	1 962 000,00	106 100,00	44 000,00	0,00	2 024 100,00	
02010104	PESSOAL DOS QUADROS-REG.CONTRATO IND.TRA	1 552 000,00	0,00	39 000,00	0,00	1 513 000,00	
0201010401	Pessoal em funções	1 527 000,00	0,00	39 000,00	0,00	1 488 000,00	
0201010402	Alterações obrigatórias posicion.remuner	0,00	0,00	0,00	0,00	0,00	
0201010403	Alterações facultativas posicion.remuner	0,00	0,00	0,00	0,00	0,00	
0201010404	Recrutamento pessoal-novos postos trabal	25 000,00	0,00	0,00	0,00	25 000,00	
02010105	Pessoal além dos quadros	0,00	0,00	0,00	0,00	0,00	
02010106	PESSOAL CONTRATADO A TERMO	9 000,00	0,00	0,00	0,00	9 000,00	
0201010601	Pessoal em funções	9 000,00	0,00	0,00	0,00	9 000,00	
0201010602	Alterações obrigatórias posicion.remuner	0,00	0,00	0,00	0,00	0,00	
0201010603	Alterações facultativas posicion.remuner	0,00	0,00	0,00	0,00	0,00	
0201010604	Recrutamento pessoal-novos postos trabal	0,00	0,00	0,00	0,00	0,00	
02010107	PESSOAL EM REGIME DE TAREFA OU AVENÇA	60 000,00	0,00	0,00	0,00	60 000,00	
02010108	PESSOAL AGUARDANDO APOSENTAÇÃO	10 000,00	6 000,00	0,00	0,00	16 000,00	
02010109	PESSOAL EM QUALQUER OUTRA SITUAÇÃO	18 000,00	0,00	5 000,00	0,00	13 000,00	
02010111	REPRESENTAÇÃO	22 000,00	600,00	0,00	0,00	22 600,00	
02010113	SUBSÍDIO DE REFEIÇÃO	127 000,00	0,00	0,00	0,00	127 000,00	
02010114	SUBSÍDIO DE FÉRIAS E DE NATAL	163 000,00	96 500,00	0,00	0,00	259 500,00	
02010115	REMUNERAÇÕES POR DOENÇA E MATERNIDADE/PA	1 000,00	3 000,00	0,00	0,00	4 000,00	
020102	ABONOS VARIÁVEIS OU EVENTUAIS	23 000,00	6 500,00	0,00	0,00	29 500,00	
02010202	HORAS EXTRAORDINÁRIAS	10 000,00	0,00	0,00	0,00	10 000,00	
02010203	ALIMENTO E ALOJAMENTO	0,00	0,00	0,00	0,00	0,00	
02010204	AJUDAS DE CUSTO	1 000,00	0,00	0,00	0,00	1 000,00	
02010205	ABONO PARA FALHAS	10 000,00	0,00	0,00	0,00	10 000,00	
02010210	SUBSÍDIO DE TRABALHO NOCTURNO	1 000,00	1 500,00	0,00	0,00	2 500,00	

Classificação económica		Dotações	Modificações orçamentais		Reposições	Dotações	
Código	Descrição	iniciais	Incrições/ /reforços	Diminuições/ /anulações	abatidas aos pagamentos	corrigidas	Observações
(1)	(2)	(3)	(4)	(5)	(6)	7=(3)+(4)-(5)+(6)	(8)
02010211	SUBSÍDIO DE TURNO	0,00	0,00	0,00	0,00	0,00	
02010212	INDEMNIZAÇÕES POR CESSAÇÃO DE FUNÇÕES	0,00	0,00	0,00	0,00	0,00	
02010213	OUTROS SUPLEMENTOS E PRÉMIOS	1 000,00	5 000,00	0,00	0,00	6 000,00	
0201021301	Prémios de desempenho	0,00	0,00	0,00	0,00	0,00	
0201021302	Outros	1 000,00	5 000,00	0,00	0,00	6 000,00	
02010214	OUTROS ABONOS EM NUMERÁRIO OU ESPÉCIE	0,00	0,00	0,00	0,00	0,00	
020103	SEGURANÇA SOCIAL	462 000,00	27 000,00	2 500,00	0,00	486 500,00	
02010301	ENCARGOS COM A SAÚDE	50 000,00	0,00	0,00	0,00	50 000,00	
02010302	OUTROS ENCARGOS COM A SAÚDE	32 000,00	0,00	2 500,00	0,00	29 500,00	
02010303	SUBSÍDIO FAMILIAR A CRIANÇAS E JOVENS	12 000,00	0,00	0,00	0,00	12 000,00	
02010304	OUTRAS PRESTAÇÕES FAMILIARES	0,00	1 000,00	0,00	0,00	1 000,00	
02010305	CONTRIBUIÇÕES PARA A SEGURANÇA SOCIAL	350 000,00	26 000,00	0,00	0,00	376 000,00	
0201030501	ASSISTÊNCIA NA DOENÇA FUNC.PÚBLICOS-ADSE	3 000,00	0,00	0,00	0,00	3 000,00	
0201030502	SEGURANÇA SOCIAL DO PESSOAL EM RCTFP	347 000,00	26 000,00	0,00	0,00	373 000,00	
020103050201	Caixa Geral de Aposentações	315 000,00	20 000,00	0,00	0,00	335 000,00	
020103050202	Segurança social - Regime geral	32 000,00	6 000,00	0,00	0,00	38 000,00	
0201030503	Outros	0,00	0,00	0,00	0,00	0,00	
02010306	ACIDENTES EM SERVIÇO E DOENÇAS PROFISSIO	5 000,00	0,00	0,00	0,00	5 000,00	
02010308	OUTRAS PENSÕES	0,00	0,00	0,00	0,00	0,00	
02010309	SEGUROS	1 000,00	0,00	0,00	0,00	1 000,00	
0201030901	Seguros acidentes trabalho/doenças prof.	1 000,00	0,00	0,00	0,00	1 000,00	
0201030902	Seguros de saúde	0,00	0,00	0,00	0,00	0,00	
02010310	OUTRAS DESPESAS DE SEGURANÇA SOCIAL	12 000,00	0,00	0,00	0,00	12 000,00	
0201031001	Eventualidade Maternid.paternid. adopção	12 000,00	0,00	0,00	0,00	12 000,00	
0201031099	Outras despesas de segurança social	0,00	0,00	0,00	0,00	0,00	
0202	AQUISICAO DE BENS E SERVICOS	1 766 000,00	74 900,00	236 000,00	49,20	1 604 949,20	
020201	AQUISIÇÃO DE BENS	137 000,00	16 900,00	5 000,00	0,00	148 900,00	
02020101	MATÉRIAS PRIMAS E SUBSIDIÁRIAS	0,00	0,00	0,00	0,00	0,00	
02020102	COMBUSTIVEIS E LUBRIFICANTES	200,00	400,00	0,00	0,00	600,00	
0202010201	GASOLINA	0,00	0,00	0,00	0,00	0,00	
0202010202	GASÓLEO	0,00	0,00	0,00	0,00	0,00	
0202010299	OUTROS	200,00	400,00	0,00	0,00	600,00	
02020103	MUNIÇÕES, EXPLOSIVOS E ARTIFÍCIOS	0,00	0,00	0,00	0,00	0,00	
02020104	LIMPEZA E HIGIÉNE	30 000,00	5 000,00	0,00	0,00	35 000,00	
02020105	ALIMENTAÇÃO - REFEIÇÕES CONFECCIONADAS	0,00	0,00	0,00	0,00	0,00	
02020106	ALIMENTAÇÃO - GÉNEROS PARA CONFECCIONAR	0,00	0,00	0,00	0,00	0,00	
02020107	VESTUÁRIO E ARTIGOS PESSOAIS	2 000,00	0,00	0,00	0,00	2 000,00	
02020108	MATERIAL DE ESCRITÓRIO	80 000,00	0,00	5 000,00	0,00	75 000,00	
02020109	PRODUTOS QUIMICOS E FARMACEUTICOS	12 000,00	0,00	0,00	0,00	12 000,00	
02020110	PRODUTOS VENDIDOS NAS FARMÁCIAS	0,00	0,00	0,00	0,00	0,00	
02020111	MATERIAL DE CONSUMO CLINICO	500,00	1 500,00	0,00	0,00	2 000,00	
02020112	MATERIAL DE TRANSPORTE-PEÇAS	0,00	0,00	0,00	0,00	0,00	
02020114	OUTRO MATERIAL - PEÇAS	1 000,00	0,00	0,00	0,00	1 000,00	
02020115	PRÉMIOS, CONDECORAÇÕES E OFERTAS	0,00	0,00	0,00	0,00	0,00	
02020116	MERCADORIAS PARA VENDA	0,00	0,00	0,00	0,00	0,00	
0202011603	OUTRAS	0,00	0,00	0,00	0,00	0,00	
02020117	FERRAMENTAS E UTENSÍLIOS	200,00	0,00	0,00	0,00	200,00	
02020118	LIVROS E DOCUMENTAÇÃO TÉCNICA	1 000,00	0,00	0,00	0,00	1 000,00	
02020119	ARTIGOS HONORÍFICOS E DE DECORAÇÃO	0,00	0,00	0,00	0,00	0,00	
02020120	MATERIAL DE EDUCAÇÃO, CULTURA E RECREIO	100,00	0,00	0,00	0,00	100,00	
02020121	OUTROS BENS	10 000,00	10 000,00	0,00	0,00	20 000,00	
020202	AQUISIÇÃO DE SERVIÇOS	1 629 000,00	58 000,00	231 000,00	49,20	1 456 049,20	
02020201	ENCARGOS DE INSTALAÇÕES	55 000,00	30 000,00	0,00	0,00	85 000,00	
02020202	LIMPEZA E HIGIÉNE	3 000,00	0,00	0,00	0,00	3 000,00	
02020203	CONSERVAÇÃO DE BENS	5 000,00	0,00	0,00	0,00	5 000,00	
02020204	LOCAÇÃO DE EDIFICIOS	32 000,00	0,00	5 000,00	0,00	27 000,00	
02020208	LOCAÇÃO DE OUTROS BENS	0,00	0,00	0,00	0,00	0,00	
02020209	COMUNICAÇÕES	140 000,00	0,00	30 000,00	0,00	110 000,00	
02020210	TRANSPORTES	8 000,00	0,00	0,00	0,00	8 000,00	

Classificação económica		Dotações	Modificações orçamentais		Reposições	Dotações	
Código	Descrição	iniciais	Incrições/ /reforços	Diminuições/ /anulações	abatidas aos pagamentos	corrigidas	Observações
(1)	(2)	(3)	(4)	(5)	(6)	7=(3)+(4)-(5)+(6)	(8)
02020211	REPRESENTAÇÃO DOS SERVIÇOS	0,00	0,00	0,00	0,00	0,00	
02020212	SEGUROS	3 000,00	0,00	0,00	0,00	3 000,00	
02020213	DESLOCAÇÕES E ESTADAS	0,00	1 000,00	0,00	0,00	1 000,00	
02020214	ESTUDOS, PARECERES, PROJECTOS E CONSULTA	30 000,00	2 000,00	0,00	0,00	32 000,00	
02020215	FORMAÇÃO	5 000,00	0,00	0,00	0,00	5 000,00	
02020216	SEMINÁRIOS, EXPOSIÇÕES E SIMILARES	0,00	0,00	0,00	0,00	0,00	
02020217	PUBLICIDADE	0,00	0,00	0,00	0,00	0,00	
02020218	VIGILÂNCIA E SEGURANÇA	48 000,00	25 000,00	0,00	0,00	73 000,00	
02020219	ASSISTÊNCIA TÉCNICA	20 000,00	0,00	11 000,00	0,00	9 000,00	
02020220	OUTROS TRABALHOS ESPECIALIZADOS	120 000,00	0,00	30 000,00	0,00	90 000,00	
02020222	SERVIÇOS DE SAÚDE	0,00	0,00	0,00	0,00	0,00	
02020224	ENCARGOS DE COBRANÇA DE RECEITAS	1 000 000,00	0,00	155 000,00	0,00	845 000,00	
02020225	OUTROS SERVIÇOS	160 000,00	0,00	0,00	49,20	160 049,20	
0203	JUROS E OUTROS ENCARGOS	0,00	0,00	0,00	0,00	0,00	
020301	JUROS DA DÍVIDA PÚBLICA	0,00	0,00	0,00	0,00	0,00	
02030103	SOCIEDADES FINANCEIRAS-BANCOS E OUTRAS I	0,00	0,00	0,00	0,00	0,00	
0203010301	EMPRÉSTIMOS DE CURTO PRAZO	0,00	0,00	0,00	0,00	0,00	
0203010302	EMPRÉSTIMOS DE MÉDIO E LONGO PRAZOS	0,00	0,00	0,00	0,00	0,00	
020306	OUTROS ENCARGOS FINANCEIROS	0,00	0,00	0,00	0,00	0,00	
02030601	OUTROS ENCARGOS FINANCEIROS	0,00	0,00	0,00	0,00	0,00	
0204	TRANSFERENCIAS CORRENTES	32 000,00	0,00	0,00	0,00	32 000,00	
020403	ADMINISTRAÇÃO CENTRAL	0,00	0,00	0,00	0,00	0,00	
02040301	ESTADO	0,00	0,00	0,00	0,00	0,00	
0204030101	ENCARGOS C/MANUTENÇÃO DA CADEIA	0,00	0,00	0,00	0,00	0,00	
020405	ADMINISTRAÇÃO LOCAL	0,00	0,00	0,00	0,00	0,00	
02040501	CONTINENTE	0,00	0,00	0,00	0,00	0,00	
0204050102	FREGUESIAS	0,00	0,00	0,00	0,00	0,00	
0204050108	OUTROS	0,00	0,00	0,00	0,00	0,00	
020407	INSTITUIÇÕES SEM FINS LUCRATIVOS	0,00	0,00	0,00	0,00	0,00	
02040701	INSTITUIÇÕES SEM FINS LUCRATIVOS	0,00	0,00	0,00	0,00	0,00	
020408	FAMÍLIAS	32 000,00	0,00	0,00	0,00	32 000,00	
02040802	OUTRAS	32 000,00	0,00	0,00	0,00	32 000,00	
0204080201	PRÉMIOS C.M.B.	0,00	0,00	0,00	0,00	0,00	
0204080209	OUTROS	32 000,00	0,00	0,00	0,00	32 000,00	
0205	SUBSÍDIOS	0,00	0,00	0,00	0,00	0,00	
020501	SOCIEDADES E QUASE-SOCIEDADES NÃO FINANC	0,00	0,00	0,00	0,00	0,00	
02050101	PÚBLICAS	0,00	0,00	0,00	0,00	0,00	
0206	OUTRAS DESPESAS CORRENTES	5 000,00	0,00	0,00	0,00	5 000,00	
020602	DIVERSAS	5 000,00	0,00	0,00	0,00	5 000,00	
02060201	IMPOSTOS E TAXAS	4 000,00	0,00	0,00	0,00	4 000,00	
02060203	OUTRAS	1 000,00	0,00	0,00	0,00	1 000,00	
0206020301	OUTRAS RESTITUIÇÕES	0,00	0,00	0,00	0,00	0,00	
0206020302	IVA PAGO	0,00	0,00	0,00	0,00	0,00	
0206020304	SERVIÇOS BANCÁRIOS	0,00	0,00	0,00	0,00	0,00	
0206020305	OUTRAS	1 000,00	0,00	0,00	0,00	1 000,00	
020602030501	ACTIVIDADES CULTURAIS	0,00	0,00	0,00	0,00	0,00	
020602030502	MANIFESTAÇÕES CULTURAIS E DESPORTIVAS	0,00	0,00	0,00	0,00	0,00	
020602030503	FESTAS E ESPECTÁCULOS POPULARES	0,00	0,00	0,00	0,00	0,00	
020602030505	COMISSÕES - IMV	0,00	0,00	0,00	0,00	0,00	
020602030509	DIVERSOS	1 000,00	0,00	0,00	0,00	1 000,00	
0207	AQUISIÇÃO DE BENS DE CAPITAL	36 000,00	2 000,00	0,00	0,00	38 000,00	
020701	INVESTIMENTOS	36 000,00	2 000,00	0,00	0,00	38 000,00	
02070103	EDIFÍCIOS	0,00	0,00	0,00	0,00	0,00	
0207010301	INSTALAÇÕES DE SERVIÇOS	0,00	0,00	0,00	0,00	0,00	
0207010302	INSTALAÇÕES DESPORTIVAS E RECREATIVAS	0,00	0,00	0,00	0,00	0,00	
0207010303	MERCADOS E INSTALAÇÕES DE FISCALIZAÇÃO S	0,00	0,00	0,00	0,00	0,00	
0207010304	CRECHES	0,00	0,00	0,00	0,00	0,00	
0207010305	ESCOLAS	0,00	0,00	0,00	0,00	0,00	
0207010307	OUTROS	0,00	0,00	0,00	0,00	0,00	

Classificação económica		Dotações	Modificações orçamentais		Reposições	Dotações	
Código	Descrição	iniciais	Incrições/ /reforços	Diminuições/ /anulações	abatidas aos pagamentos	corrigidas	Observações
(1)	(2)	(3)	(4)	(5)	(6)	7=(3)+(4)-(5)+(6)	(8)
02070104	CONSTRUÇÕES DIVERSAS	0,00	0,00	0,00	0,00	0,00	
0207010404	ILUMINAÇÃO PÚBLICA	0,00	0,00	0,00	0,00	0,00	
0207010405	PARQUES E JARDINS	0,00	0,00	0,00	0,00	0,00	
0207010406	INSTALAÇÕES DESPORTIVAS E RECREATIVAS	0,00	0,00	0,00	0,00	0,00	
0207010409	SINALIZAÇÃO E TRÂNSITO	0,00	0,00	0,00	0,00	0,00	
0207010412	CEMITÉRIOS	0,00	0,00	0,00	0,00	0,00	
0207010413	OUTROS	0,00	0,00	0,00	0,00	0,00	
02070106	MATERIAL DE TRANSPORTE	0,00	0,00	0,00	0,00	0,00	
0207010602	OUTRO	0,00	0,00	0,00	0,00	0,00	
02070107	EQUIPAMENTO DE INFORMÁTICA	10 000,00	0,00	0,00	0,00	10 000,00	
02070108	SOFTWARE INFORMÁTICO	10 000,00	0,00	0,00	0,00	10 000,00	
02070109	EQUIPAMENTO ADMINISTRATIVO	5 000,00	0,00	0,00	0,00	5 000,00	
02070110	EQUIPAMENTO BÁSICO	10 000,00	0,00	0,00	0,00	10 000,00	
0207011002	OUTRO	10 000,00	0,00	0,00	0,00	10 000,00	
02070111	FERRAMENTAS E UTENSÍLIOS	1 000,00	2 000,00	0,00	0,00	3 000,00	
02070115	OUTROS INVESTIMENTOS	0,00	0,00	0,00	0,00	0,00	
0207011501	FUNDO MUNICIPAL DE URBANIZAÇÃO	0,00	0,00	0,00	0,00	0,00	
020703	BENS DE DOMÍNIO PÚBLICO	0,00	0,00	0,00	0,00	0,00	
02070303	OUTRAS CONSTRUÇÕES E INFRAESTRUTURAS	0,00	0,00	0,00	0,00	0,00	
0207030301	VIADUTOS, ARRUAMENTOS E OBRAS COMPLEMENT	0,00	0,00	0,00	0,00	0,00	
0207030305	PARQUES E JARDINS	0,00	0,00	0,00	0,00	0,00	
0207030308	VIAÇÃO RURAL	0,00	0,00	0,00	0,00	0,00	
0207030312	CEMITÉRIOS	0,00	0,00	0,00	0,00	0,00	
0207030313	OUTROS	0,00	0,00	0,00	0,00	0,00	
02070306	OUTROS BENS DO DOMÍNIO PÚBLICO	0,00	0,00	0,00	0,00	0,00	
0208	TRANSFERENCIAS DE CAPITAL	0,00	0,00	0,00	0,00	0,00	
020801	SOCIEDADES E QUASE SOCIEDADES NÃO FINANC	0,00	0,00	0,00	0,00	0,00	
02080101	PÚBLICAS	0,00	0,00	0,00	0,00	0,00	
0208010101	EMPRESAS PÚBLICAS MUNICIPAIS E INTERMUNI	0,00	0,00	0,00	0,00	0,00	
0208010102	OUTRAS	0,00	0,00	0,00	0,00	0,00	
020805	ADMINISTRAÇÃO LOCAL	0,00	0,00	0,00	0,00	0,00	
02080501	CONTINENTE	0,00	0,00	0,00	0,00	0,00	
0208050102	FREGUESIAS	0,00	0,00	0,00	0,00	0,00	
020805010201	OBRAS E MELHORAMENTOS NAS FREGUESIAS	0,00	0,00	0,00	0,00	0,00	
020805010202	OBRAS E MELHORAM.FREGUESIAS P/DELEG.COMP	0,00	0,00	0,00	0,00	0,00	
0208050104	ASSOCIAÇÕES DE MUNICIPIOS	0,00	0,00	0,00	0,00	0,00	
0209	ACTIVOS FINANCEIROS	0,00	0,00	0,00	0,00	0,00	
020907	ACÇÕES E OUTRAS PARTICIPAÇÕES	0,00	0,00	0,00	0,00	0,00	
02090701	SOCIEDADES E QUASE SOCIED.NÃO FINAN.PRIV	0,00	0,00	0,00	0,00	0,00	
0209070101	AQUISIÇÃO DE ACÇÕES DO TEATRO CIRCO, S.A	0,00	0,00	0,00	0,00	0,00	
020909	OUTROS ACTIVOS FINANCEIROS	0,00	0,00	0,00	0,00	0,00	
02090901	SOCIEDADES E QUASE SOCIED.NÃO FINANC.PRI	0,00	0,00	0,00	0,00	0,00	
0209090101	EMPRESAS PARTICIPADAS PELA CÂMARA	0,00	0,00	0,00	0,00	0,00	
0209090102	EMPRÉSTIMO REEMBOLSÁVEL À ESCOLA PROF.BR	0,00	0,00	0,00	0,00	0,00	
0210	PASSIVOS FINANCEIROS	0,00	0,00	0,00	0,00	0,00	
021005	Emprestimos de curto prazo	0,00	0,00	0,00	0,00	0,00	
021006	EMPRÉSTIMOS A MÉDIO E LONGO PRAZOS	0,00	0,00	0,00	0,00	0,00	
02100603	SOCIEDADES FINANCEIRAS-BANCOS E OUTRAS I	0,00	0,00	0,00	0,00	0,00	
0210060301	OBRIGAÇÕES	0,00	0,00	0,00	0,00	0,00	
0210060302	OUTROS	0,00	0,00	0,00	0,00	0,00	
03	EDUCAÇÃO E DESPORTO	48 073 200,00	3 731 650,00	8 352 450,00	3 531,50	43 455 931,50	
0301	DESPESAS COM O PESSOAL	11 464 200,00	237 150,00	1 441 950,00	2 876,37	10 262 276,37	
030101	REMUNERAÇÕES CERTAS E PERMANENTES	9 147 400,00	214 000,00	1 400 300,00	2 849,83	7 963 949,83	
03010104	PESSOAL DOS QUADROS-REG.CONTRATO IND.TRA	5 987 000,00	0,00	742 000,00	0,00	5 245 000,00	
0301010401	Pessoal em funções	5 928 000,00	0,00	741 000,00	0,00	5 187 000,00	
0301010402	Alterações obrigatórias posicion.remuner	0,00	0,00	0,00	0,00	0,00	
0301010403	Alterações facultativas posicion.remuner	0,00	0,00	0,00	0,00	0,00	
0301010404	Recrutamento pessoal-novos postos trabal	59 000,00	0,00	1 000,00	0,00	58 000,00	
03010105	Pessoal além dos quadros	0,00	0,00	0,00	0,00	0,00	

Classificação económica		Dotações	Modificações orçamentais		Reposições	Dotações	
Código	Descrição	iniciais	Incrições/ /reforços	Diminuições/ /anulações	abatidas aos pagamentos	corrigidas	Observações
(1)	(2)	(3)	(4)	(5)	(6)	7=(3)+(4)-(5)+(6)	(8)
03010106	PESSOAL CONTRATADO A TERMO	1 141 000,00	9 000,00	188 000,00	0,00	962 000,00	
0301010601	Pessoal em funções	700 000,00	0,00	188 000,00	0,00	512 000,00	
0301010602	Alterações obrigatórias posicion.remuner	0,00	0,00	0,00	0,00	0,00	
0301010603	Alterações facultativas posicion.remuner	0,00	0,00	0,00	0,00	0,00	
0301010604	Recrutamento pessoal-novos postos trabal	441 000,00	9 000,00	0,00	0,00	450 000,00	
03010107	PESSOAL EM REGIME DE TAREFA OU AVENÇA	12 000,00	0,00	0,00	0,00	12 000,00	
03010108	PESSOAL AGUARDANDO APOSENTAÇÃO	20 000,00	0,00	0,00	2 630,61	22 630,61	
03010109	PESSOAL EM QUALQUER OUTRA SITUAÇÃO	0,00	0,00	0,00	0,00	0,00	
03010111	REPRESENTAÇÃO	2 600,00	0,00	0,00	0,00	2 600,00	
03010113	SUBSÍDIO DE REFEIÇÃO	913 000,00	105 000,00	320 300,00	0,00	697 700,00	
03010114	SUBSÍDIO DE FÉRIAS E DE NATAL	1 061 800,00	100 000,00	150 000,00	219,22	1 012 019,22	
03010115	REMUNERAÇÕES POR DOENÇA E MATERNIDADE/PA	10 000,00	0,00	0,00	0,00	10 000,00	
030102	ABONOS VARIÁVEIS OU EVENTUAIS	70 000,00	8 650,00	7 650,00	0,00	71 000,00	
03010202	HORAS EXTRAORDINÁRIAS	15 000,00	0,00	0,00	0,00	15 000,00	
03010203	ALIMENTO E ALOJAMENTO	0,00	0,00	0,00	0,00	0,00	
03010204	AJUDAS DE CUSTO	20 000,00	0,00	0,00	0,00	20 000,00	
03010205	ABONO PARA FALHAS	16 000,00	650,00	0,00	0,00	16 650,00	
03010210	SUBSÍDIO DE TRABALHO NOCTURNO	4 000,00	0,00	0,00	0,00	4 000,00	
03010211	SUBSÍDIO DE TURNO	0,00	8 000,00	0,00	0,00	8 000,00	
03010212	INDEMNIZAÇÕES POR CESSAÇÃO DE FUNÇÕES	15 000,00	0,00	7 650,00	0,00	7 350,00	
03010213	OUTROS SUPLEMENTOS E PRÉMIOS	0,00	0,00	0,00	0,00	0,00	
0301021301	Prémios de desempenho	0,00	0,00	0,00	0,00	0,00	
0301021302	Outros	0,00	0,00	0,00	0,00	0,00	
03010214	OUTROS ABONOS EM NUMERÁRIO OU ESPÉCIE	0,00	0,00	0,00	0,00	0,00	
030103	SEGURANÇA SOCIAL	2 246 800,00	14 500,00	34 000,00	26,54	2 227 326,54	
03010301	ENCARGOS COM A SAÚDE	250 000,00	0,00	8 000,00	0,00	242 000,00	
03010302	OUTROS ENCARGOS COM A SAÚDE	50 000,00	14 500,00	0,00	0,00	64 500,00	
03010303	SUBSÍDIO FAMILIAR A CRIANÇAS E JOVENS	70 000,00	0,00	0,00	26,54	70 026,54	
03010304	OUTRAS PRESTAÇÕES FAMILIARES	4 000,00	0,00	0,00	0,00	4 000,00	
03010305	CONTRIBUIÇÕES PARA A SEGURANÇA SOCIAL	1 819 800,00	0,00	20 000,00	0,00	1 799 800,00	
0301030501	ASSISTÊNCIA NA DOENÇA FUNC.PÚBLICOS-ADSE	130 000,00	0,00	0,00	0,00	130 000,00	
0301030502	SEGURANÇA SOCIAL DO PESSOAL EM RCTFP	1 689 800,00	0,00	20 000,00	0,00	1 669 800,00	
030103050201	Caixa Geral de Aposentações	875 000,00	0,00	0,00	0,00	875 000,00	
030103050202	Segurança social - Regime geral	814 800,00	0,00	20 000,00	0,00	794 800,00	
0301030503	Outros	0,00	0,00	0,00	0,00	0,00	
03010306	ACIDENTES EM SERVIÇO E DOENÇAS PROFISSIO	25 000,00	0,00	5 000,00	0,00	20 000,00	
03010308	OUTRAS PENSÕES	0,00	0,00	0,00	0,00	0,00	
03010309	SEGUROS	8 000,00	0,00	1 000,00	0,00	7 000,00	
0301030901	Seguros acidentes trabalho/doenças prof.	8 000,00	0,00	1 000,00	0,00	7 000,00	
0301030902	Seguros de saúde	0,00	0,00	0,00	0,00	0,00	
03010310	OUTRAS DESPESAS DE SEGURANÇA SOCIAL	20 000,00	0,00	0,00	0,00	20 000,00	
0301031001	Eventualidade Maternid.paternid. adopção	20 000,00	0,00	0,00	0,00	20 000,00	
0301031099	Outras despesas de segurança social	0,00	0,00	0,00	0,00	0,00	
0302	AQUISICAO DE BENS E SERVICOS	8 344 000,00	1 737 500,00	1 109 500,00	43,06	8 972 043,06	
030201	AQUISIÇÃO DE BENS	735 000,00	86 000,00	97 000,00	43,06	724 043,06	
03020101	MATÉRIAS PRIMAS E SUBSIDIÁRIAS	0,00	0,00	0,00	0,00	0,00	
03020102	COMBUSTIVEIS E LUBRIFICANTES	32 000,00	10 000,00	0,00	0,00	42 000,00	
0302010201	GASOLINA	0,00	0,00	0,00	0,00	0,00	
0302010202	GASÓLEO	30 000,00	10 000,00	0,00	0,00	40 000,00	
0302010299	OUTROS	2 000,00	0,00	0,00	0,00	2 000,00	
03020103	MUNIÇÕES, EXPLOSIVOS E ARTIFÍCIOS	0,00	0,00	0,00	0,00	0,00	
03020104	LIMPEZA E HIGIÉNE	30 000,00	0,00	5 000,00	0,00	25 000,00	
03020105	ALIMENTAÇÃO - REFEIÇÕES CONFECCIONADAS	1 000,00	0,00	0,00	0,00	1 000,00	
03020106	ALIMENTAÇÃO - GÉNEROS PARA CONFECCIONAR	0,00	0,00	0,00	0,00	0,00	
03020107	VESTUÁRIO E ARTIGOS PESSOAIS	5 000,00	3 000,00	0,00	43,06	8 043,06	
03020108	MATERIAL DE ESCRITÓRIO	10 000,00	0,00	5 000,00	0,00	5 000,00	
03020109	PRODUTOS QUIMICOS E FARMACEUTICOS	45 000,00	15 000,00	0,00	0,00	60 000,00	
03020110	PRODUTOS VENDIDOS NAS FARMÁCIAS	0,00	0,00	0,00	0,00	0,00	
03020111	MATERIAL DE CONSUMO CLINICO	2 000,00	0,00	0,00	0,00	2 000,00	

Classificação económica		Dotações	Modificações orçamentais		Reposições	Dotações	
Código	Descrição	iniciais	Incrições/ /reforços	Diminuições/ /anulações	abatidas aos pagamentos	corrigidas	Observações
(1)	(2)	(3)	(4)	(5)	(6)	7=(3)+(4)-(5)+(6)	(8)
03020112	MATERIAL DE TRANSPORTE-PEÇAS	0,00	0,00	0,00	0,00	0,00	
03020114	OUTRO MATERIAL - PEÇAS	55 000,00	0,00	0,00	0,00	55 000,00	
03020115	PRÉMIOS, CONDECORAÇÕES E OFERTAS	15 000,00	0,00	0,00	0,00	15 000,00	
03020116	MERCADORIAS PARA VENDA	0,00	0,00	0,00	0,00	0,00	
0302011603	OUTRAS	0,00	0,00	0,00	0,00	0,00	
03020117	FERRAMENTAS E UTENSÍLIOS	7 000,00	0,00	0,00	0,00	7 000,00	
03020118	LIVROS E DOCUMENTAÇÃO TÉCNICA	3 000,00	0,00	0,00	0,00	3 000,00	
03020119	ARTIGOS HONORÍFICOS E DE DECORAÇÃO	0,00	0,00	0,00	0,00	0,00	
03020120	MATERIAL DE EDUCAÇÃO, CULTURA E RECREIO	130 000,00	36 000,00	52 000,00	0,00	114 000,00	
03020121	OUTROS BENS	400 000,00	22 000,00	35 000,00	0,00	387 000,00	
030202	AQUISIÇÃO DE SERVIÇOS	7 609 000,00	1 651 500,00	1 012 500,00	0,00	8 248 000,00	
03020201	ENCARGOS DE INSTALAÇÕES	1 600 000,00	590 000,00	430 000,00	0,00	1 760 000,00	
03020202	LIMPEZA E HIGIÉNE	3 000,00	0,00	0,00	0,00	3 000,00	
03020203	CONSERVAÇÃO DE BENS	120 000,00	14 000,00	46 500,00	0,00	87 500,00	
03020204	LOCAÇÃO DE EDIFICIOS	6 000,00	5 000,00	0,00	0,00	11 000,00	
03020208	LOCAÇÃO DE OUTROS BENS	5 000 000,00	1 027 000,00	0,00	0,00	6 027 000,00	
03020209	COMUNICAÇÕES	10 000,00	5 000,00	0,00	0,00	15 000,00	
03020210	TRANSPORTES	300 000,00	0,00	179 000,00	0,00	121 000,00	
03020211	REPRESENTAÇÃO DOS SERVIÇOS	0,00	0,00	0,00	0,00	0,00	
03020212	SEGUROS	50 000,00	10 000,00	0,00	0,00	60 000,00	
03020213	DESLOCAÇÕES E ESTADAS	0,00	500,00	0,00	0,00	500,00	
03020214	ESTUDOS, PARECERES, PROJECTOS E CONSULTA	55 000,00	0,00	35 000,00	0,00	20 000,00	
03020215	FORMAÇÃO	5 000,00	0,00	0,00	0,00	5 000,00	
03020216	SEMINÁRIOS, EXPOSIÇÕES E SIMILARES	0,00	0,00	0,00	0,00	0,00	
03020217	PUBLICIDADE	0,00	0,00	0,00	0,00	0,00	
03020218	VIGILÂNCIA E SEGURANÇA	0,00	0,00	0,00	0,00	0,00	
03020219	ASSISTÊNCIA TÉCNICA	10 000,00	0,00	0,00	0,00	10 000,00	
03020220	OUTROS TRABALHOS ESPECIALIZADOS	200 000,00	0,00	95 000,00	0,00	105 000,00	
03020222	SERVIÇOS DE SAÚDE	0,00	0,00	0,00	0,00	0,00	
03020224	ENCARGOS DE COBRANÇA DE RECEITAS	0,00	0,00	0,00	0,00	0,00	
03020225	OUTROS SERVIÇOS	250 000,00	0,00	227 000,00	0,00	23 000,00	
0303	JUROS E OUTROS ENCARGOS	0,00	0,00	0,00	0,00	0,00	
030301	JUROS DA DÍVIDA PÚBLICA	0,00	0,00	0,00	0,00	0,00	
03030103	SOCIEDADES FINANCEIRAS-BANCOS E OUTRAS I	0,00	0,00	0,00	0,00	0,00	
0303010301	EMPRÉSTIMOS DE CURTO PRAZO	0,00	0,00	0,00	0,00	0,00	
0303010302	EMPRÉSTIMOS DE MÉDIO E LONGO PRAZOS	0,00	0,00	0,00	0,00	0,00	
030306	OUTROS ENCARGOS FINANCEIROS	0,00	0,00	0,00	0,00	0,00	
03030601	OUTROS ENCARGOS FINANCEIROS	0,00	0,00	0,00	0,00	0,00	
0304	TRANSFERENCIAS CORRENTES	6 137 000,00	65 000,00	1 032 000,00	612,07	5 170 612,07	
030403	ADMINISTRAÇÃO CENTRAL	0,00	0,00	0,00	0,00	0,00	
03040301	ESTADO	0,00	0,00	0,00	0,00	0,00	
0304030101	ENCARGOS C/MANUTENÇÃO DA CADEIA	0,00	0,00	0,00	0,00	0,00	
030405	ADMINISTRAÇÃO LOCAL	3 500 000,00	0,00	201 000,00	441,27	3 299 441,27	
03040501	CONTINENTE	3 500 000,00	0,00	201 000,00	441,27	3 299 441,27	
0304050102	FREGUESIAS	2 500 000,00	0,00	1 000,00	441,27	2 499 441,27	
0304050108	OUTROS	1 000 000,00	0,00	200 000,00	0,00	800 000,00	
030407	INSTITUIÇÕES SEM FINS LUCRATIVOS	2 500 000,00	65 000,00	831 000,00	0,00	1 734 000,00	
03040701	INSTITUIÇÕES SEM FINS LUCRATIVOS	2 500 000,00	65 000,00	831 000,00	0,00	1 734 000,00	
030408	FAMÍLIAS	137 000,00	0,00	0,00	170,80	137 170,80	
03040802	OUTRAS	137 000,00	0,00	0,00	170,80	137 170,80	
0304080201	PRÉMIOS C.M.B.	4 000,00	0,00	0,00	0,00	4 000,00	
0304080209	OUTROS	133 000,00	0,00	0,00	170,80	133 170,80	
0305	SUBSÍDIOS	0,00	0,00	0,00	0,00	0,00	
030501	SOCIEDADES E QUASE-SOCIEDADES NÃO FINANC	0,00	0,00	0,00	0,00	0,00	
03050101	PÚBLICAS	0,00	0,00	0,00	0,00	0,00	
030508	FAMÍLIAS	0,00	0,00	0,00	0,00	0,00	
03050803	OUTRAS	0,00	0,00	0,00	0,00	0,00	
0306	OUTRAS DESPESAS CORRENTES	330 000,00	455 000,00	33 000,00	0,00	752 000,00	
030602	DIVERSAS	330 000,00	455 000,00	33 000,00	0,00	752 000,00	

Classificação económica		Dotações	Modificações orçamentais		Reposições	Dotações	
Código	Descrição	iniciais	Incrições/ /reforços	Diminuições/ /anulações	abatidas aos pagamentos	corrigidas	Observações
(1)	(2)	(3)	(4)	(5)	(6)	7=(3)+(4)-(5)+(6)	(8)
03060201	IMPOSTOS E TAXAS	0,00	0,00	0,00	0,00	0,00	
03060203	OUTRAS	330 000,00	455 000,00	33 000,00	0,00	752 000,00	
0306020301	OUTRAS RESTITUIÇÕES	0,00	0,00	0,00	0,00	0,00	
0306020302	IVA PAGO	0,00	0,00	0,00	0,00	0,00	
0306020304	SERVIÇOS BANCÁRIOS	0,00	0,00	0,00	0,00	0,00	
0306020305	OUTRAS	330 000,00	455 000,00	33 000,00	0,00	752 000,00	
030602030501	ACTIVIDADES CULTURAIS	0,00	0,00	0,00	0,00	0,00	
030602030502	MANIFESTAÇÕES CULTURAIS E DESPORTIVAS	30 000,00	0,00	0,00	0,00	30 000,00	
030602030503	FESTAS E ESPECTÁCULOS POPULARES	50 000,00	0,00	30 000,00	0,00	20 000,00	
030602030505	COMISSÕES - IMV	0,00	0,00	0,00	0,00	0,00	
030602030509	DIVERSOS	250 000,00	455 000,00	3 000,00	0,00	702 000,00	
0307	AQUISIÇÃO DE BENS DE CAPITAL	21 798 000,00	1 237 000,00	4 736 000,00	0,00	18 299 000,00	
030701	INVESTIMENTOS	21 798 000,00	1 237 000,00	4 736 000,00	0,00	18 299 000,00	
03070103	EDIFÍCIOS	20 335 000,00	1 195 000,00	4 447 000,00	0,00	17 083 000,00	
0307010301	INSTALAÇÕES DE SERVIÇOS	0,00	0,00	0,00	0,00	0,00	
0307010302	INSTALAÇÕES DESPORTIVAS E RECREATIVAS	615 000,00	540 000,00	300 000,00	0,00	855 000,00	
0307010303	MERCADOS E INSTALAÇÕES DE FISCALIZAÇÃO S	50 000,00	0,00	40 000,00	0,00	10 000,00	
0307010304	CRECHES	0,00	0,00	0,00	0,00	0,00	
0307010305	ESCOLAS	14 990 000,00	455 000,00	0,00	0,00	15 445 000,00	
0307010307	OUTROS	4 680 000,00	200 000,00	4 107 000,00	0,00	773 000,00	
03070104	CONSTRUÇÕES DIVERSAS	1 010 000,00	0,00	140 000,00	0,00	870 000,00	
0307010404	ILUMINAÇÃO PÚBLICA	0,00	0,00	0,00	0,00	0,00	
0307010405	PARQUES E JARDINS	0,00	0,00	0,00	0,00	0,00	
0307010406	INSTALAÇÕES DESPORTIVAS E RECREATIVAS	1 010 000,00	0,00	140 000,00	0,00	870 000,00	
0307010409	SINALIZAÇÃO E TRÂNSITO	0,00	0,00	0,00	0,00	0,00	
0307010412	CEMITÉRIOS	0,00	0,00	0,00	0,00	0,00	
0307010413	OUTROS	0,00	0,00	0,00	0,00	0,00	
03070106	MATERIAL DE TRANSPORTE	0,00	0,00	0,00	0,00	0,00	
0307010602	OUTRO	0,00	0,00	0,00	0,00	0,00	
03070107	EQUIPAMENTO DE INFORMÁTICA	235 000,00	0,00	149 000,00	0,00	86 000,00	
03070108	SOFTWARE INFORMÁTICO	10 000,00	42 000,00	0,00	0,00	52 000,00	
03070109	EQUIPAMENTO ADMINISTRATIVO	5 000,00	0,00	0,00	0,00	5 000,00	
03070110	EQUIPAMENTO BÁSICO	200 000,00	0,00	0,00	0,00	200 000,00	
0307011002	OUTRO	200 000,00	0,00	0,00	0,00	200 000,00	
03070111	FERRAMENTAS E UTENSÍLIOS	3 000,00	0,00	0,00	0,00	3 000,00	
03070115	OUTROS INVESTIMENTOS	0,00	0,00	0,00	0,00	0,00	
0307011501	FUNDO MUNICIPAL DE URBANIZAÇÃO	0,00	0,00	0,00	0,00	0,00	
030703	BENS DE DOMÍNIO PÚBLICO	0,00	0,00	0,00	0,00	0,00	
03070303	OUTRAS CONSTRUÇÕES E INFRAESTRUTURAS	0,00	0,00	0,00	0,00	0,00	
0307030301	VIADUTOS, ARRUAMENTOS E OBRAS COMPLEMENT	0,00	0,00	0,00	0,00	0,00	
0307030305	PARQUES E JARDINS	0,00	0,00	0,00	0,00	0,00	
0307030308	VIAÇÃO RURAL	0,00	0,00	0,00	0,00	0,00	
0307030312	CEMITÉRIOS	0,00	0,00	0,00	0,00	0,00	
0307030313	OUTROS	0,00	0,00	0,00	0,00	0,00	
03070306	OUTROS BENS DO DOMÍNIO PÚBLICO	0,00	0,00	0,00	0,00	0,00	
0308	TRANSFERENCIAS DE CAPITAL	0,00	0,00	0,00	0,00	0,00	
030801	SOCIEDADES E QUASE SOCIEDADES NÃO FINANC	0,00	0,00	0,00	0,00	0,00	
03080101	PÚBLICAS	0,00	0,00	0,00	0,00	0,00	
0308010101	EMPRESAS PÚBLICAS MUNICIPAIS E INTERMUNI	0,00	0,00	0,00	0,00	0,00	
0308010102	OUTRAS	0,00	0,00	0,00	0,00	0,00	
030805	ADMINISTRAÇÃO LOCAL	0,00	0,00	0,00	0,00	0,00	
03080501	CONTINENTE	0,00	0,00	0,00	0,00	0,00	
0308050102	FREGUESIAS	0,00	0,00	0,00	0,00	0,00	
030805010201	OBRAS E MELHORAMENTOS NAS FREGUESIAS	0,00	0,00	0,00	0,00	0,00	
030805010202	OBRAS E MELHORAM.FREGUESIAS P/DELEG.COMP	0,00	0,00	0,00	0,00	0,00	
0308050104	ASSOCIAÇÕES DE MUNICIPIOS	0,00	0,00	0,00	0,00	0,00	
0309	ACTIVOS FINANCEIROS	0,00	0,00	0,00	0,00	0,00	
030907	ACÇÕES E OUTRAS PARTICIPAÇÕES	0,00	0,00	0,00	0,00	0,00	
03090701	SOCIEDADES E QUASE SOCIED.NÃO FINAN.PRIV	0,00	0,00	0,00	0,00	0,00	

Classificação económica		Dotações	Modificações orçamentais		Reposições	Dotações	
Código	Descrição	iniciais	Incrições/ /reforços	Diminuições/ /anulações	abatidas aos pagamentos	corrigidas	Observações
(1)	(2)	(3)	(4)	(5)	(6)	7=(3)+(4)-(5)+(6)	(8)
0309070101	AQUISIÇÃO DE ACÇÕES DO TEATRO CIRCO, S.A	0,00	0,00	0,00	0,00	0,00	
030909	OUTROS ACTIVOS FINANCEIROS	0,00	0,00	0,00	0,00	0,00	
03090901	SOCIEDADES E QUASE SOCIED.NÃO FINANC.PRI	0,00	0,00	0,00	0,00	0,00	
0309090101	EMPRESAS PARTICIPADAS PELA CÂMARA	0,00	0,00	0,00	0,00	0,00	
0309090102	EMPRÉSTIMO REEMBOLSÁVEL À ESCOLA PROF.BR	0,00	0,00	0,00	0,00	0,00	
0310	PASSIVOS FINANCEIROS	0,00	0,00	0,00	0,00	0,00	
031005	Emprestimos de curto prazo	0,00	0,00	0,00	0,00	0,00	
031006	EMPRÉSTIMOS A MÉDIO E LONGO PRAZOS	0,00	0,00	0,00	0,00	0,00	
03100603	SOCIEDADES FINANCEIRAS-BANCOS E OUTRAS I	0,00	0,00	0,00	0,00	0,00	
0310060301	OBRIGAÇÕES	0,00	0,00	0,00	0,00	0,00	
0310060302	OUTROS	0,00	0,00	0,00	0,00	0,00	
04	CULTURA, TURISMO E DEFESA DO CONSUMIDOR	2 000 300,00	1 055 200,00	288 400,00	133,36	2 767 233,36	
0401	DESPESAS COM O PESSOAL	636 800,00	348 800,00	47 000,00	0,00	938 600,00	
040101	REMUNERAÇÕES CERTAS E PERMANENTES	458 600,00	284 300,00	9 000,00	0,00	733 900,00	
04010104	PESSOAL DOS QUADROS-REG.CONTRATO IND.TRA	332 000,00	236 500,00	0,00	0,00	568 500,00	
0401010401	Pessoal em funções	322 000,00	236 500,00	0,00	0,00	558 500,00	
0401010402	Alterações obrigatórias posicion.remuner	0,00	0,00	0,00	0,00	0,00	
0401010403	Alterações facultativas posicion.remuner	0,00	0,00	0,00	0,00	0,00	
0401010404	Recrutamento pessoal-novos postos trabal	10 000,00	0,00	0,00	0,00	10 000,00	
04010105	Pessoal além dos quadros	0,00	0,00	0,00	0,00	0,00	
04010106	PESSOAL CONTRATADO A TERMO	9 000,00	0,00	9 000,00	0,00	0,00	
0401010601	Pessoal em funções	0,00	0,00	0,00	0,00	0,00	
0401010602	Alterações obrigatórias posicion.remuner	0,00	0,00	0,00	0,00	0,00	
0401010603	Alterações facultativas posicion.remuner	0,00	0,00	0,00	0,00	0,00	
0401010604	Recrutamento pessoal-novos postos trabal	9 000,00	0,00	9 000,00	0,00	0,00	
04010107	PESSOAL EM REGIME DE TAREFA OU AVENÇA	0,00	0,00	0,00	0,00	0,00	
04010108	PESSOAL AGUARDANDO APOSENTAÇÃO	4 000,00	0,00	0,00	0,00	4 000,00	
04010109	PESSOAL EM QUALQUER OUTRA SITUAÇÃO	0,00	0,00	0,00	0,00	0,00	
04010111	REPRESENTAÇÃO	4 400,00	0,00	0,00	0,00	4 400,00	
04010113	SUBSÍDIO DE REFEIÇÃO	57 000,00	0,00	0,00	0,00	57 000,00	
04010114	SUBSÍDIO DE FÉRIAS E DE NATAL	48 200,00	47 800,00	0,00	0,00	96 000,00	
04010115	REMUNERAÇÕES POR DOENÇA E MATERNIDADE/PA	4 000,00	0,00	0,00	0,00	4 000,00	
040102	ABONOS VARIÁVEIS OU EVENTUAIS	13 000,00	0,00	0,00	0,00	13 000,00	
04010202	HORAS EXTRAORDINÁRIAS	3 000,00	0,00	0,00	0,00	3 000,00	
04010203	ALIMENTO E ALOJAMENTO	0,00	0,00	0,00	0,00	0,00	
04010204	AJUDAS DE CUSTO	5 000,00	0,00	0,00	0,00	5 000,00	
04010205	ABONO PARA FALHAS	0,00	0,00	0,00	0,00	0,00	
04010210	SUBSÍDIO DE TRABALHO NOCTURNO	0,00	0,00	0,00	0,00	0,00	
04010211	SUBSÍDIO DE TURNO	0,00	0,00	0,00	0,00	0,00	
04010212	INDEMNIZAÇÕES POR CESSAÇÃO DE FUNÇÕES	5 000,00	0,00	0,00	0,00	5 000,00	
04010213	OUTROS SUPLEMENTOS E PRÉMIOS	0,00	0,00	0,00	0,00	0,00	
0401021301	Prémios de desempenho	0,00	0,00	0,00	0,00	0,00	
0401021302	Outros	0,00	0,00	0,00	0,00	0,00	
04010214	OUTROS ABONOS EM NUMERÁRIO OU ESPÉCIE	0,00	0,00	0,00	0,00	0,00	
040103	SEGURANÇA SOCIAL	165 200,00	64 500,00	38 000,00	0,00	191 700,00	
04010301	ENCARGOS COM A SAÚDE	45 000,00	13 500,00	33 000,00	0,00	25 500,00	
04010302	OUTROS ENCARGOS COM A SAÚDE	5 000,00	5 000,00	0,00	0,00	10 000,00	
04010303	SUBSÍDIO FAMILIAR A CRIANÇAS E JOVENS	10 000,00	500,00	5 000,00	0,00	5 500,00	
04010304	OUTRAS PRESTAÇÕES FAMILIARES	1 000,00	0,00	0,00	0,00	1 000,00	
04010305	CONTRIBUIÇÕES PARA A SEGURANÇA SOCIAL	92 200,00	45 500,00	0,00	0,00	137 700,00	
0401030501	ASSISTÊNCIA NA DOENÇA FUNC.PÚBLICOS-ADSE	0,00	0,00	0,00	0,00	0,00	
0401030502	SEGURANÇA SOCIAL DO PESSOAL EM RCTFP	92 200,00	45 500,00	0,00	0,00	137 700,00	
040103050201	Caixa Geral de Aposentações	75 000,00	33 500,00	0,00	0,00	108 500,00	
040103050202	Segurança social - Regime geral	17 200,00	12 000,00	0,00	0,00	29 200,00	
0401030503	Outros	0,00	0,00	0,00	0,00	0,00	
04010306	ACIDENTES EM SERVIÇO E DOENÇAS PROFISSIO	5 000,00	0,00	0,00	0,00	5 000,00	
04010308	OUTRAS PENSÕES	0,00	0,00	0,00	0,00	0,00	
04010309	SEGUROS	2 000,00	0,00	0,00	0,00	2 000,00	
0401030901	Seguros acidentes trabalho/doenças prof.	2 000,00	0,00	0,00	0,00	2 000,00	

Classificação económica		Dotações	Modificações orçamentais		Reposições	Dotações	
Código	Descrição	iniciais	Incrições/ /reforços	Diminuições/ /anulações	abatidas aos pagamentos	corrigidas	Observações
(1)	(2)	(3)	(4)	(5)	(6)	7=(3)+(4)-(5)+(6)	(8)
0401030902	Seguros de saúde	0,00	0,00	0,00	0,00	0,00	
04010310	OUTRAS DESPESAS DE SEGURANÇA SOCIAL	5 000,00	0,00	0,00	0,00	5 000,00	
0401031001	Eventualidade Maternid.paternid. adopção	5 000,00	0,00	0,00	0,00	5 000,00	
0401031099	Outras despesas de segurança social	0,00	0,00	0,00	0,00	0,00	
0402	AQUISICAO DE BENS E SERVICOS	438 500,00	118 000,00	194 400,00	133,36	362 233,36	
040201	AQUISIÇÃO DE BENS	178 500,00	0,00	119 000,00	0,00	59 500,00	
04020101	MATÉRIAS PRIMAS E SUBSIDIÁRIAS	0,00	0,00	0,00	0,00	0,00	
04020102	COMBUSTIVEIS E LUBRIFICANTES	700,00	0,00	0,00	0,00	700,00	
0402010201	GASOLINA	0,00	0,00	0,00	0,00	0,00	
0402010202	GASÓLEO	0,00	0,00	0,00	0,00	0,00	
0402010299	OUTROS	700,00	0,00	0,00	0,00	700,00	
04020103	MUNIÇÕES, EXPLOSIVOS E ARTIFÍCIOS	0,00	0,00	0,00	0,00	0,00	
04020104	LIMPEZA E HIGIÉNE	300,00	0,00	0,00	0,00	300,00	
04020105	ALIMENTAÇÃO - REFEIÇÕES CONFECCIONADAS	0,00	0,00	0,00	0,00	0,00	
04020106	ALIMENTAÇÃO - GÉNEROS PARA CONFECCIONAR	0,00	0,00	0,00	0,00	0,00	
04020107	VESTUÁRIO E ARTIGOS PESSOAIS	5 000,00	0,00	0,00	0,00	5 000,00	
04020108	MATERIAL DE ESCRITÓRIO	500,00	0,00	0,00	0,00	500,00	
04020109	PRODUTOS QUIMICOS E FARMACEUTICOS	0,00	0,00	0,00	0,00	0,00	
04020110	PRODUTOS VENDIDOS NAS FARMÁCIAS	0,00	0,00	0,00	0,00	0,00	
04020111	MATERIAL DE CONSUMO CLINICO	0,00	0,00	0,00	0,00	0,00	
04020112	MATERIAL DE TRANSPORTE-PEÇAS	0,00	0,00	0,00	0,00	0,00	
04020114	OUTRO MATERIAL - PEÇAS	2 000,00	0,00	0,00	0,00	2 000,00	
04020115	PRÉMIOS, CONDECORAÇÕES E OFERTAS	0,00	0,00	0,00	0,00	0,00	
04020116	MERCADORIAS PARA VENDA	0,00	0,00	0,00	0,00	0,00	
0402011603	OUTRAS	0,00	0,00	0,00	0,00	0,00	
04020117	FERRAMENTAS E UTENSÍLIOS	8 000,00	0,00	5 000,00	0,00	3 000,00	
04020118	LIVROS E DOCUMENTAÇÃO TÉCNICA	2 000,00	0,00	0,00	0,00	2 000,00	
04020119	ARTIGOS HONORÍFICOS E DE DECORAÇÃO	0,00	0,00	0,00	0,00	0,00	
04020120	MATERIAL DE EDUCAÇÃO, CULTURA E RECREIO	0,00	0,00	0,00	0,00	0,00	
04020121	OUTROS BENS	160 000,00	0,00	114 000,00	0,00	46 000,00	
040202	AQUISIÇÃO DE SERVIÇOS	260 000,00	118 000,00	75 400,00	133,36	302 733,36	
04020201	ENCARGOS DE INSTALAÇÕES	20 000,00	10 000,00	0,00	0,00	30 000,00	
04020202	LIMPEZA E HIGIÉNE	15 000,00	0,00	12 000,00	0,00	3 000,00	
04020203	CONSERVAÇÃO DE BENS	20 000,00	0,00	10 000,00	0,00	10 000,00	
04020208	LOCAÇÃO DE OUTROS BENS	0,00	0,00	0,00	0,00	0,00	
04020209	COMUNICAÇÕES	2 000,00	0,00	0,00	0,00	2 000,00	
04020210	TRANSPORTES	0,00	10 000,00	0,00	102,00	10 102,00	
04020211	REPRESENTAÇÃO DOS SERVIÇOS	0,00	0,00	0,00	0,00	0,00	
04020212	SEGUROS	2 000,00	0,00	0,00	0,00	2 000,00	
04020213	DESLOCAÇÕES E ESTADAS	0,00	0,00	0,00	0,00	0,00	
04020214	ESTUDOS, PARECERES, PROJECTOS E CONSULTA	50 000,00	35 000,00	30 900,00	0,00	54 100,00	
04020215	FORMAÇÃO	0,00	0,00	0,00	0,00	0,00	
04020216	SEMINÁRIOS, EXPOSIÇÕES E SIMILARES	0,00	0,00	0,00	0,00	0,00	
04020217	PUBLICIDADE	0,00	0,00	0,00	0,00	0,00	
04020218	VIGILÂNCIA E SEGURANÇA	0,00	0,00	0,00	0,00	0,00	
04020219	ASSISTÊNCIA TÉCNICA	1 000,00	3 000,00	0,00	0,00	4 000,00	
04020220	OUTROS TRABALHOS ESPECIALIZADOS	50 000,00	60 000,00	5 000,00	0,00	105 000,00	
04020222	SERVIÇOS DE SAÚDE	0,00	0,00	0,00	0,00	0,00	
04020224	ENCARGOS DE COBRANÇA DE RECEITAS	0,00	0,00	0,00	0,00	0,00	
04020225	OUTROS SERVIÇOS	100 000,00	0,00	17 500,00	31,36	82 531,36	
0403	JUROS E OUTROS ENCARGOS	0,00	0,00	0,00	0,00	0,00	
040301	JUROS DA DÍVIDA PÚBLICA	0,00	0,00	0,00	0,00	0,00	
04030103	SOCIEDADES FINANCEIRAS-BANCOS E OUTRAS I	0,00	0,00	0,00	0,00	0,00	
0403010301	EMPRÉSTIMOS DE CURTO PRAZO	0,00	0,00	0,00	0,00	0,00	
0403010302	EMPRÉSTIMOS DE MÉDIO E LONGO PRAZOS	0,00	0,00	0,00	0,00	0,00	
040306	OUTROS ENCARGOS FINANCEIROS	0,00	0,00	0,00	0,00	0,00	
04030601	OUTROS ENCARGOS FINANCEIROS	0,00	0,00	0,00	0,00	0,00	
0404	TRANSFERENCIAS CORRENTES	501 000,00	437 400,00	0,00	0,00	938 400,00	
040403	ADMINISTRAÇÃO CENTRAL	0,00	0,00	0,00	0,00	0,00	

Classificação económica		Dotações	Modificações orçamentais		Reposições	Dotações	
Código	Descrição	iniciais	Incrições/ /reforços	Diminuições/ /anulações	abatidas aos pagamentos	corrigidas	Observações
(1)	(2)	(3)	(4)	(5)	(6)	7=(3)+(4)-(5)+(6)	(8)
04040301	ESTADO	0,00	0,00	0,00	0,00	0,00	
0404030101	ENCARGOS C/MANUTENÇÃO DA CADEIA	0,00	0,00	0,00	0,00	0,00	
040405	ADMINISTRAÇÃO LOCAL	0,00	204 000,00	0,00	0,00	204 000,00	
04040501	CONTINENTE	0,00	204 000,00	0,00	0,00	204 000,00	
0404050102	FREGUESIAS	0,00	4 000,00	0,00	0,00	4 000,00	
0404050108	OUTROS	0,00	200 000,00	0,00	0,00	200 000,00	
040407	INSTITUIÇÕES SEM FINS LUCRATIVOS	500 000,00	225 000,00	0,00	0,00	725 000,00	
04040701	INSTITUIÇÕES SEM FINS LUCRATIVOS	500 000,00	225 000,00	0,00	0,00	725 000,00	
040408	FAMÍLIAS	1 000,00	8 400,00	0,00	0,00	9 400,00	
04040802	OUTRAS	1 000,00	8 400,00	0,00	0,00	9 400,00	
0404080201	PRÉMIOS C.M.B.	1 000,00	3 000,00	0,00	0,00	4 000,00	
0404080209	OUTROS	0,00	5 400,00	0,00	0,00	5 400,00	
0405	SUBSÍDIOS	0,00	0,00	0,00	0,00	0,00	
0406	OUTRAS DESPESAS CORRENTES	370 000,00	30 000,00	28 000,00	0,00	372 000,00	
040602	DIVERSAS	370 000,00	30 000,00	28 000,00	0,00	372 000,00	
04060201	IMPOSTOS E TAXAS	0,00	0,00	0,00	0,00	0,00	
04060203	OUTRAS	370 000,00	30 000,00	28 000,00	0,00	372 000,00	
0406020301	OUTRAS RESTITUIÇÕES	0,00	0,00	0,00	0,00	0,00	
0406020302	IVA PAGO	0,00	0,00	0,00	0,00	0,00	
0406020304	SERVIÇOS BANCÁRIOS	0,00	0,00	0,00	0,00	0,00	
0406020305	OUTRAS	370 000,00	30 000,00	28 000,00	0,00	372 000,00	
040602030501	ACTIVIDADES CULTURAIS	20 000,00	0,00	0,00	0,00	20 000,00	
040602030502	MANIFESTAÇÕES CULTURAIS E DESPORTIVAS	100 000,00	0,00	0,00	0,00	100 000,00	
040602030503	FESTAS E ESPECTÁCULOS POPULARES	100 000,00	30 000,00	0,00	0,00	130 000,00	
040602030505	COMISSÕES - IMV	0,00	0,00	0,00	0,00	0,00	
040602030509	DIVERSOS	150 000,00	0,00	28 000,00	0,00	122 000,00	
0407	AQUISIÇÃO DE BENS DE CAPITAL	54 000,00	121 000,00	19 000,00	0,00	156 000,00	
040701	INVESTIMENTOS	54 000,00	121 000,00	19 000,00	0,00	156 000,00	
04070103	EDIFÍCIOS	0,00	0,00	0,00	0,00	0,00	
0407010301	INSTALAÇÕES DE SERVIÇOS	0,00	0,00	0,00	0,00	0,00	
0407010302	INSTALAÇÕES DESPORTIVAS E RECREATIVAS	0,00	0,00	0,00	0,00	0,00	
0407010303	MERCADOS E INSTALAÇÕES DE FISCALIZAÇÃO S	0,00	0,00	0,00	0,00	0,00	
0407010304	CRECHES	0,00	0,00	0,00	0,00	0,00	
0407010305	ESCOLAS	0,00	0,00	0,00	0,00	0,00	
04070104	CONSTRUÇÕES DIVERSAS	0,00	0,00	0,00	0,00	0,00	
0407010404	ILUMINAÇÃO PÚBLICA	0,00	0,00	0,00	0,00	0,00	
0407010405	PARQUES E JARDINS	0,00	0,00	0,00	0,00	0,00	
0407010406	INSTALAÇÕES DESPORTIVAS E RECREATIVAS	0,00	0,00	0,00	0,00	0,00	
0407010409	SINALIZAÇÃO E TRÂNSITO	0,00	0,00	0,00	0,00	0,00	
0407010412	CEMITÉRIOS	0,00	0,00	0,00	0,00	0,00	
0407010413	OUTROS	0,00	0,00	0,00	0,00	0,00	
04070106	MATERIAL DE TRANSPORTE	0,00	0,00	0,00	0,00	0,00	
0407010602	OUTRO	0,00	0,00	0,00	0,00	0,00	
04070107	EQUIPAMENTO DE INFORMÁTICA	2 000,00	43 000,00	0,00	0,00	45 000,00	
04070108	SOFTWARE INFORMÁTICO	25 000,00	38 000,00	15 000,00	0,00	48 000,00	
04070109	EQUIPAMENTO ADMINISTRATIVO	2 000,00	40 000,00	0,00	0,00	42 000,00	
04070110	EQUIPAMENTO BÁSICO	20 000,00	0,00	4 000,00	0,00	16 000,00	
0407011002	OUTRO	20 000,00	0,00	4 000,00	0,00	16 000,00	
04070111	FERRAMENTAS E UTENSÍLIOS	5 000,00	0,00	0,00	0,00	5 000,00	
04070115	OUTROS INVESTIMENTOS	0,00	0,00	0,00	0,00	0,00	
0407011501	FUNDO MUNICIPAL DE URBANIZAÇÃO	0,00	0,00	0,00	0,00	0,00	
040703	BENS DE DOMÍNIO PÚBLICO	0,00	0,00	0,00	0,00	0,00	
04070303	OUTRAS CONSTRUÇÕES E INFRAESTRUTURAS	0,00	0,00	0,00	0,00	0,00	
0407030301	VIADUTOS, ARRUAMENTOS E OBRAS COMPLEMENT	0,00	0,00	0,00	0,00	0,00	
0407030305	PARQUES E JARDINS	0,00	0,00	0,00	0,00	0,00	
0407030308	VIAÇÃO RURAL	0,00	0,00	0,00	0,00	0,00	
0407030312	CEMITÉRIOS	0,00	0,00	0,00	0,00	0,00	
0407030313	OUTROS	0,00	0,00	0,00	0,00	0,00	
04070306	OUTROS BENS DO DOMÍNIO PÚBLICO	0,00	0,00	0,00	0,00	0,00	

Classificação económica		Dotações	Modificações orçamentais		Reposições	Dotações	
Código	Descrição	iniciais	Incrições/ /reforços	Diminuições/ /anulações	abatidas aos pagamentos	corrigidas	Observações
(1)	(2)	(3)	(4)	(5)	(6)	7=(3)+(4)-(5)+(6)	(8)
0408	TRANSFERENCIAS DE CAPITAL	0,00	0,00	0,00	0,00	0,00	
040801	SOCIEDADES E QUASE SOCIEDADES NÃO FINANC	0,00	0,00	0,00	0,00	0,00	
04080101	PÚBLICAS	0,00	0,00	0,00	0,00	0,00	
0408010101	EMPRESAS PÚBLICAS MUNICIPAIS E INTERMUNI	0,00	0,00	0,00	0,00	0,00	
0408010102	OUTRAS	0,00	0,00	0,00	0,00	0,00	
040805	ADMINISTRAÇÃO LOCAL	0,00	0,00	0,00	0,00	0,00	
04080501	CONTINENTE	0,00	0,00	0,00	0,00	0,00	
0408050102	FREGUESIAS	0,00	0,00	0,00	0,00	0,00	
040805010201	OBRAS E MELHORAMENTOS NAS FREGUESIAS	0,00	0,00	0,00	0,00	0,00	
040805010202	OBRAS E MELHORAM.FREGUESIAS P/DELEG.COMP	0,00	0,00	0,00	0,00	0,00	
0408050104	ASSOCIAÇÕES DE MUNICIPIOS	0,00	0,00	0,00	0,00	0,00	
0409	ACTIVOS FINANCEIROS	0,00	0,00	0,00	0,00	0,00	
040907	ACÇÕES E OUTRAS PARTICIPAÇÕES	0,00	0,00	0,00	0,00	0,00	
04090701	SOCIEDADES E QUASE SOCIED.NÃO FINAN.PRIV	0,00	0,00	0,00	0,00	0,00	
0409070101	AQUISIÇÃO DE ACÇÕES DO TEATRO CIRCO, S.A	0,00	0,00	0,00	0,00	0,00	
040909	OUTROS ACTIVOS FINANCEIROS	0,00	0,00	0,00	0,00	0,00	
04090901	SOCIEDADES E QUASE SOCIED.NÃO FINANC.PRI	0,00	0,00	0,00	0,00	0,00	
0409090101	EMPRESAS PARTICIPADAS PELA CÂMARA	0,00	0,00	0,00	0,00	0,00	
0409090102	EMPRÉSTIMO REEMBOLSÁVEL À ESCOLA PROF.BR	0,00	0,00	0,00	0,00	0,00	
0410	PASSIVOS FINANCEIROS	0,00	0,00	0,00	0,00	0,00	
041005	Emprestimos de curto prazo	0,00	0,00	0,00	0,00	0,00	
041006	EMPRÉSTIMOS A MÉDIO E LONGO PRAZOS	0,00	0,00	0,00	0,00	0,00	
04100603	SOCIEDADES FINANCEIRAS-BANCOS E OUTRAS I	0,00	0,00	0,00	0,00	0,00	
0410060301	OBRIGAÇÕES	0,00	0,00	0,00	0,00	0,00	
0410060302	OUTROS	0,00	0,00	0,00	0,00	0,00	
05	URBANISMO	2 038 400,00	299 600,00	52 000,00	0,00	2 286 000,00	
0501	DESPESAS COM O PESSOAL	1 932 900,00	163 300,00	45 000,00	0,00	2 051 200,00	
050101	REMUNERAÇÕES CERTAS E PERMANENTES	1 552 900,00	149 300,00	34 000,00	0,00	1 668 200,00	
05010104	PESSOAL DOS QUADROS-REG.CONTRATO IND.TRA	1 312 000,00	0,00	29 000,00	0,00	1 283 000,00	
0501010401	Pessoal em funções	1 281 000,00	0,00	29 000,00	0,00	1 252 000,00	
0501010402	Alterações obrigatórias posicion.remuner	0,00	0,00	0,00	0,00	0,00	
0501010403	Alterações facultativas posicion.remuner	0,00	0,00	0,00	0,00	0,00	
0501010404	Recrutamento pessoal-novos postos trabal	31 000,00	0,00	0,00	0,00	31 000,00	
05010105	Pessoal além dos quadros	0,00	0,00	0,00	0,00	0,00	
05010106	PESSOAL CONTRATADO A TERMO	0,00	0,00	0,00	0,00	0,00	
0501010601	Pessoal em funções	0,00	0,00	0,00	0,00	0,00	
0501010602	Alterações obrigatórias posicion.remuner	0,00	0,00	0,00	0,00	0,00	
0501010603	Alterações facultativas posicion.remuner	0,00	0,00	0,00	0,00	0,00	
0501010604	Recrutamento pessoal-novos postos trabal	0,00	0,00	0,00	0,00	0,00	
05010107	PESSOAL EM REGIME DE TAREFA OU AVENÇA	0,00	49 700,00	0,00	0,00	49 700,00	
05010108	PESSOAL AGUARDANDO APOSENTAÇÃO	5 000,00	5 000,00	0,00	0,00	10 000,00	
05010109	PESSOAL EM QUALQUER OUTRA SITUAÇÃO	0,00	2 000,00	0,00	0,00	2 000,00	
05010111	REPRESENTAÇÃO	31 200,00	600,00	5 000,00	0,00	26 800,00	
05010113	SUBSÍDIO DE REFEIÇÃO	76 000,00	6 000,00	0,00	0,00	82 000,00	
05010114	SUBSÍDIO DE FÉRIAS E DE NATAL	126 700,00	86 000,00	0,00	0,00	212 700,00	
05010115	REMUNERAÇÕES POR DOENÇA E MATERNIDADE/PA	2 000,00	0,00	0,00	0,00	2 000,00	
050102	ABONOS VARIÁVEIS OU EVENTUAIS	3 500,00	0,00	0,00	0,00	3 500,00	
05010202	HORAS EXTRAORDINÁRIAS	1 500,00	0,00	0,00	0,00	1 500,00	
05010203	ALIMENTO E ALOJAMENTO	0,00	0,00	0,00	0,00	0,00	
05010204	AJUDAS DE CUSTO	1 000,00	0,00	0,00	0,00	1 000,00	
05010205	ABONO PARA FALHAS	1 000,00	0,00	0,00	0,00	1 000,00	
05010210	SUBSÍDIO DE TRABALHO NOCTURNO	0,00	0,00	0,00	0,00	0,00	
05010211	SUBSÍDIO DE TURNO	0,00	0,00	0,00	0,00	0,00	
05010212	INDEMNIZAÇÕES POR CESSAÇÃO DE FUNÇÕES	0,00	0,00	0,00	0,00	0,00	
05010213	OUTROS SUPLEMENTOS E PRÉMIOS	0,00	0,00	0,00	0,00	0,00	
0501021301	Prémios de desempenho	0,00	0,00	0,00	0,00	0,00	
0501021302	Outros	0,00	0,00	0,00	0,00	0,00	
05010214	OUTROS ABONOS EM NUMERÁRIO OU ESPÉCIE	0,00	0,00	0,00	0,00	0,00	
050103	SEGURANÇA SOCIAL	376 500,00	14 000,00	11 000,00	0,00	379 500,00	

Classificação económica		Dotações	Modificações orçamentais		Reposições	Dotações	
Código	Descrição	iniciais	Incrições/ /reforços	Diminuições/ /anulações	abatidas aos pagamentos	corrigidas	Observações
(1)	(2)	(3)	(4)	(5)	(6)	7=(3)+(4)-(5)+(6)	(8)
05010301	ENCARGOS COM A SAÚDE	20 000,00	0,00	11 000,00	0,00	9 000,00	
05010302	OUTROS ENCARGOS COM A SAÚDE	27 000,00	0,00	0,00	0,00	27 000,00	
05010303	SUBSÍDIO FAMILIAR A CRIANÇAS E JOVENS	13 200,00	0,00	0,00	0,00	13 200,00	
05010304	OUTRAS PRESTAÇÕES FAMILIARES	2 000,00	0,00	0,00	0,00	2 000,00	
05010305	CONTRIBUIÇÕES PARA A SEGURANÇA SOCIAL	291 300,00	13 000,00	0,00	0,00	304 300,00	
0501030501	ASSISTÊNCIA NA DOENÇA FUNC.PÚBLICOS-ADSE	0,00	0,00	0,00	0,00	0,00	
0501030502	SEGURANÇA SOCIAL DO PESSOAL EM RCTFP	291 300,00	13 000,00	0,00	0,00	304 300,00	
050103050201	Caixa Geral de Aposentações	267 300,00	13 000,00	0,00	0,00	280 300,00	
050103050202	Segurança social - Regime geral	24 000,00	0,00	0,00	0,00	24 000,00	
0501030503	Outros	0,00	0,00	0,00	0,00	0,00	
05010306	ACIDENTES EM SERVIÇO E DOENÇAS PROFISSIO	8 000,00	0,00	0,00	0,00	8 000,00	
05010308	OUTRAS PENSÕES	0,00	0,00	0,00	0,00	0,00	
05010309	SEGUROS	0,00	1 000,00	0,00	0,00	1 000,00	
0501030901	Seguros acidentes trabalho/doenças prof.	0,00	1 000,00	0,00	0,00	1 000,00	
0501030902	Seguros de saúde	0,00	0,00	0,00	0,00	0,00	
05010310	OUTRAS DESPESAS DE SEGURANÇA SOCIAL	15 000,00	0,00	0,00	0,00	15 000,00	
0501031001	Eventualidade Maternid.paternid. adopção	15 000,00	0,00	0,00	0,00	15 000,00	
0501031099	Outras despesas de segurança social	0,00	0,00	0,00	0,00	0,00	
0502	AQUISICAO DE BENS E SERVICOS	64 500,00	86 300,00	3 000,00	0,00	147 800,00	
050201	AQUISIÇÃO DE BENS	11 500,00	6 000,00	0,00	0,00	17 500,00	
05020101	MATÉRIAS PRIMAS E SUBSIDIÁRIAS	0,00	0,00	0,00	0,00	0,00	
05020102	COMBUSTIVEIS E LUBRIFICANTES	0,00	0,00	0,00	0,00	0,00	
0502010201	GASOLINA	0,00	0,00	0,00	0,00	0,00	
0502010202	GASÓLEO	0,00	0,00	0,00	0,00	0,00	
0502010299	OUTROS	0,00	0,00	0,00	0,00	0,00	
05020103	MUNIÇÕES, EXPLOSIVOS E ARTIFÍCIOS	0,00	0,00	0,00	0,00	0,00	
05020104	LIMPEZA E HIGIÉNE	100,00	0,00	0,00	0,00	100,00	
05020105	ALIMENTAÇÃO - REFEIÇÕES CONFECCIONADAS	0,00	0,00	0,00	0,00	0,00	
05020106	ALIMENTAÇÃO - GÉNEROS PARA CONFECCIONAR	0,00	0,00	0,00	0,00	0,00	
05020107	VESTUÁRIO E ARTIGOS PESSOAIS	1 300,00	0,00	0,00	0,00	1 300,00	
05020108	MATERIAL DE ESCRITÓRIO	1 000,00	0,00	0,00	0,00	1 000,00	
05020109	PRODUTOS QUIMICOS E FARMACEUTICOS	1 200,00	0,00	0,00	0,00	1 200,00	
05020110	PRODUTOS VENDIDOS NAS FARMÁCIAS	0,00	0,00	0,00	0,00	0,00	
05020111	MATERIAL DE CONSUMO CLINICO	400,00	0,00	0,00	0,00	400,00	
05020112	MATERIAL DE TRANSPORTE-PEÇAS	0,00	0,00	0,00	0,00	0,00	
05020114	OUTRO MATERIAL - PEÇAS	500,00	0,00	0,00	0,00	500,00	
05020115	PRÉMIOS, CONDECORAÇÕES E OFERTAS	0,00	0,00	0,00	0,00	0,00	
05020116	MERCADORIAS PARA VENDA	0,00	0,00	0,00	0,00	0,00	
0502011603	OUTRAS	0,00	0,00	0,00	0,00	0,00	
05020117	FERRAMENTAS E UTENSÍLIOS	200,00	0,00	0,00	0,00	200,00	
05020118	LIVROS E DOCUMENTAÇÃO TÉCNICA	1 800,00	0,00	0,00	0,00	1 800,00	
05020119	ARTIGOS HONORÍFICOS E DE DECORAÇÃO	0,00	0,00	0,00	0,00	0,00	
05020120	MATERIAL DE EDUCAÇÃO, CULTURA E RECREIO	0,00	0,00	0,00	0,00	0,00	
05020121	OUTROS BENS	5 000,00	6 000,00	0,00	0,00	11 000,00	
050202	AQUISIÇÃO DE SERVIÇOS	53 000,00	80 300,00	3 000,00	0,00	130 300,00	
05020201	ENCARGOS DE INSTALAÇÕES	0,00	0,00	0,00	0,00	0,00	
05020202	LIMPEZA E HIGIÉNE	0,00	0,00	0,00	0,00	0,00	
05020203	CONSERVAÇÃO DE BENS	1 000,00	0,00	0,00	0,00	1 000,00	
05020208	LOCAÇÃO DE OUTROS BENS	7 000,00	0,00	0,00	0,00	7 000,00	
05020209	COMUNICAÇÕES	0,00	0,00	0,00	0,00	0,00	
05020210	TRANSPORTES	1 000,00	1 000,00	0,00	0,00	2 000,00	
05020211	REPRESENTAÇÃO DOS SERVIÇOS	0,00	0,00	0,00	0,00	0,00	
05020212	SEGUROS	1 000,00	0,00	0,00	0,00	1 000,00	
05020213	DESLOCAÇÕES E ESTADAS	0,00	300,00	0,00	0,00	300,00	
05020214	ESTUDOS, PARECERES, PROJECTOS E CONSULTA	20 000,00	20 000,00	0,00	0,00	40 000,00	
05020215	FORMAÇÃO	0,00	1 000,00	0,00	0,00	1 000,00	
05020216	SEMINÁRIOS, EXPOSIÇÕES E SIMILARES	0,00	0,00	0,00	0,00	0,00	
05020217	PUBLICIDADE	0,00	0,00	0,00	0,00	0,00	
05020218	VIGILÂNCIA E SEGURANÇA	0,00	0,00	0,00	0,00	0,00	

Classificação económica		Dotações	Modificações orçamentais		Reposições	Dotações	
Código	Descrição	iniciais	Incrições/ /reforços	Diminuições/ /anulações	abatidas aos pagamentos	corrigidas	Observações
(1)	(2)	(3)	(4)	(5)	(6)	7=(3)+(4)-(5)+(6)	(8)
05020219	ASSISTÊNCIA TÉCNICA	8 000,00	0,00	0,00	0,00	8 000,00	
05020220	OUTROS TRABALHOS ESPECIALIZADOS	10 000,00	57 000,00	3 000,00	0,00	64 000,00	
05020222	SERVIÇOS DE SAÚDE	0,00	0,00	0,00	0,00	0,00	
05020224	ENCARGOS DE COBRANÇA DE RECEITAS	0,00	0,00	0,00	0,00	0,00	
05020225	OUTROS SERVIÇOS	5 000,00	1 000,00	0,00	0,00	6 000,00	
0503	JUROS E OUTROS ENCARGOS	0,00	0,00	0,00	0,00	0,00	
050301	JUROS DA DÍVIDA PÚBLICA	0,00	0,00	0,00	0,00	0,00	
05030103	SOCIEDADES FINANCEIRAS-BANCOS E OUTRAS I	0,00	0,00	0,00	0,00	0,00	
0503010301	EMPRÉSTIMOS DE CURTO PRAZO	0,00	0,00	0,00	0,00	0,00	
0503010302	EMPRÉSTIMOS DE MÉDIO E LONGO PRAZOS	0,00	0,00	0,00	0,00	0,00	
050306	OUTROS ENCARGOS FINANCEIROS	0,00	0,00	0,00	0,00	0,00	
05030601	OUTROS ENCARGOS FINANCEIROS	0,00	0,00	0,00	0,00	0,00	
0504	TRANSFERENCIAS CORRENTES	4 000,00	11 000,00	0,00	0,00	15 000,00	
050403	ADMINISTRAÇÃO CENTRAL	0,00	0,00	0,00	0,00	0,00	
05040301	ESTADO	0,00	0,00	0,00	0,00	0,00	
0504030101	ENCARGOS C/MANUTENÇÃO DA CADEIA	0,00	0,00	0,00	0,00	0,00	
050405	ADMINISTRAÇÃO LOCAL	0,00	0,00	0,00	0,00	0,00	
050407	INSTITUIÇÕES SEM FINS LUCRATIVOS	0,00	0,00	0,00	0,00	0,00	
05040701	INSTITUIÇÕES SEM FINS LUCRATIVOS	0,00	0,00	0,00	0,00	0,00	
050408	FAMÍLIAS	4 000,00	11 000,00	0,00	0,00	15 000,00	
05040802	OUTRAS	4 000,00	11 000,00	0,00	0,00	15 000,00	
0504080201	PRÉMIOS C.M.B.	1 000,00	1 000,00	0,00	0,00	2 000,00	
0504080209	OUTROS	3 000,00	10 000,00	0,00	0,00	13 000,00	
0505	SUBSÍDIOS	0,00	0,00	0,00	0,00	0,00	
050501	SOCIEDADES E QUASE-SOCIEDADES NÃO FINANC	0,00	0,00	0,00	0,00	0,00	
05050101	PÚBLICAS	0,00	0,00	0,00	0,00	0,00	
0506	OUTRAS DESPESAS CORRENTES	0,00	0,00	0,00	0,00	0,00	
050602	DIVERSAS	0,00	0,00	0,00	0,00	0,00	
05060201	IMPOSTOS E TAXAS	0,00	0,00	0,00	0,00	0,00	
05060203	OUTRAS	0,00	0,00	0,00	0,00	0,00	
0506020301	OUTRAS RESTITUIÇÕES	0,00	0,00	0,00	0,00	0,00	
0506020302	IVA PAGO	0,00	0,00	0,00	0,00	0,00	
0506020304	SERVIÇOS BANCÁRIOS	0,00	0,00	0,00	0,00	0,00	
0506020305	OUTRAS	0,00	0,00	0,00	0,00	0,00	
050602030501	ACTIVIDADES CULTURAIS	0,00	0,00	0,00	0,00	0,00	
050602030502	MANIFESTAÇÕES CULTURAIS E DESPORTIVAS	0,00	0,00	0,00	0,00	0,00	
050602030503	FESTAS E ESPECTÁCULOS POPULARES	0,00	0,00	0,00	0,00	0,00	
050602030505	COMISSÕES - IMV	0,00	0,00	0,00	0,00	0,00	
050602030509	DIVERSOS	0,00	0,00	0,00	0,00	0,00	
0507	AQUISIÇÃO DE BENS DE CAPITAL	37 000,00	39 000,00	4 000,00	0,00	72 000,00	
050701	INVESTIMENTOS	37 000,00	39 000,00	4 000,00	0,00	72 000,00	
05070103	EDIFÍCIOS	0,00	0,00	0,00	0,00	0,00	
0507010301	INSTALAÇÕES DE SERVIÇOS	0,00	0,00	0,00	0,00	0,00	
0507010302	INSTALAÇÕES DESPORTIVAS E RECREATIVAS	0,00	0,00	0,00	0,00	0,00	
0507010303	MERCADOS E INSTALAÇÕES DE FISCALIZAÇÃO S	0,00	0,00	0,00	0,00	0,00	
0507010304	CRECHES	0,00	0,00	0,00	0,00	0,00	
0507010305	ESCOLAS	0,00	0,00	0,00	0,00	0,00	
0507010307	OUTROS	0,00	0,00	0,00	0,00	0,00	
05070104	CONSTRUÇÕES DIVERSAS	0,00	0,00	0,00	0,00	0,00	
0507010404	ILUMINAÇÃO PÚBLICA	0,00	0,00	0,00	0,00	0,00	
0507010405	PARQUES E JARDINS	0,00	0,00	0,00	0,00	0,00	
0507010406	INSTALAÇÕES DESPORTIVAS E RECREATIVAS	0,00	0,00	0,00	0,00	0,00	
0507010409	SINALIZAÇÃO E TRÂNSITO	0,00	0,00	0,00	0,00	0,00	
0507010412	CEMITÉRIOS	0,00	0,00	0,00	0,00	0,00	
0507010413	OUTROS	0,00	0,00	0,00	0,00	0,00	
05070106	MATERIAL DE TRANSPORTE	0,00	0,00	0,00	0,00	0,00	
0507010602	OUTRO	0,00	0,00	0,00	0,00	0,00	
05070107	EQUIPAMENTO DE INFORMÁTICA	4 000,00	0,00	0,00	0,00	4 000,00	
05070108	SOFTWARE INFORMÁTICO	30 000,00	0,00	4 000,00	0,00	26 000,00	

Classificação económica		Dotações	Modificações orçamentais		Reposições	Dotações	
Código	Descrição	iniciais	Incrições/ /reforços	Diminuições/ /anulações	abatidas aos pagamentos	corrigidas	Observações
(1)	(2)	(3)	(4)	(5)	(6)	7=(3)+(4)-(5)+(6)	(8)
05070109	EQUIPAMENTO ADMINISTRATIVO	1 000,00	0,00	0,00	0,00	1 000,00	
05070110	EQUIPAMENTO BÁSICO	1 000,00	39 000,00	0,00	0,00	40 000,00	
0507011002	OUTRO	1 000,00	39 000,00	0,00	0,00	40 000,00	
05070111	FERRAMENTAS E UTENSÍLIOS	1 000,00	0,00	0,00	0,00	1 000,00	
05070115	OUTROS INVESTIMENTOS	0,00	0,00	0,00	0,00	0,00	
0507011501	FUNDO MUNICIPAL DE URBANIZAÇÃO	0,00	0,00	0,00	0,00	0,00	
050703	BENS DE DOMÍNIO PÚBLICO	0,00	0,00	0,00	0,00	0,00	
05070303	OUTRAS CONSTRUÇÕES E INFRAESTRUTURAS	0,00	0,00	0,00	0,00	0,00	
0507030301	VIADUTOS, ARRUAMENTOS E OBRAS COMPLEMENT	0,00	0,00	0,00	0,00	0,00	
0507030305	PARQUES E JARDINS	0,00	0,00	0,00	0,00	0,00	
0507030308	VIAÇÃO RURAL	0,00	0,00	0,00	0,00	0,00	
0507030312	CEMITÉRIOS	0,00	0,00	0,00	0,00	0,00	
0507030313	OUTROS	0,00	0,00	0,00	0,00	0,00	
05070306	OUTROS BENS DO DOMÍNIO PÚBLICO	0,00	0,00	0,00	0,00	0,00	
0508	TRANSFERENCIAS DE CAPITAL	0,00	0,00	0,00	0,00	0,00	
050801	SOCIEDADES E QUASE SOCIEDADES NÃO FINANC	0,00	0,00	0,00	0,00	0,00	
05080101	PÚBLICAS	0,00	0,00	0,00	0,00	0,00	
0508010101	EMPRESAS PÚBLICAS MUNICIPAIS E INTERMUNI	0,00	0,00	0,00	0,00	0,00	
0508010102	OUTRAS	0,00	0,00	0,00	0,00	0,00	
050805	ADMINISTRAÇÃO LOCAL	0,00	0,00	0,00	0,00	0,00	
05080501	CONTINENTE	0,00	0,00	0,00	0,00	0,00	
0508050102	FREGUESIAS	0,00	0,00	0,00	0,00	0,00	
050805010201	OBRAS E MELHORAMENTOS NAS FREGUESIAS	0,00	0,00	0,00	0,00	0,00	
050805010202	OBRAS E MELHORAM.FREGUESIAS P/DELEG.COMP	0,00	0,00	0,00	0,00	0,00	
0508050104	ASSOCIAÇÕES DE MUNICIPIOS	0,00	0,00	0,00	0,00	0,00	
0509	ACTIVOS FINANCEIROS	0,00	0,00	0,00	0,00	0,00	
050907	ACÇÕES E OUTRAS PARTICIPAÇÕES	0,00	0,00	0,00	0,00	0,00	
05090701	SOCIEDADES E QUASE SOCIED.NÃO FINAN.PRIV	0,00	0,00	0,00	0,00	0,00	
0509070101	AQUISIÇÃO DE ACÇÕES DO TEATRO CIRCO, S.A	0,00	0,00	0,00	0,00	0,00	
050909	OUTROS ACTIVOS FINANCEIROS	0,00	0,00	0,00	0,00	0,00	
05090901	SOCIEDADES E QUASE SOCIED.NÃO FINANC.PRI	0,00	0,00	0,00	0,00	0,00	
0509090101	EMPRESAS PARTICIPADAS PELA CÂMARA	0,00	0,00	0,00	0,00	0,00	
0509090102	EMPRÉSTIMO REEMBOLSÁVEL À ESCOLA PROF.BR	0,00	0,00	0,00	0,00	0,00	
0510	PASSIVOS FINANCEIROS	0,00	0,00	0,00	0,00	0,00	
051005	Emprestimos de curto prazo	0,00	0,00	0,00	0,00	0,00	
051006	EMPRÉSTIMOS A MÉDIO E LONGO PRAZOS	0,00	0,00	0,00	0,00	0,00	
05100603	SOCIEDADES FINANCEIRAS-BANCOS E OUTRAS I	0,00	0,00	0,00	0,00	0,00	
0510060301	OBRIGAÇÕES	0,00	0,00	0,00	0,00	0,00	
0510060302	OUTROS	0,00	0,00	0,00	0,00	0,00	
06	OBRAS MUNICIPAIS E SERVICOS URBANOS	24 949 100,00	6 088 300,00	3 311 000,00	0,00	27 726 400,00	
0601	DESPESAS COM O PESSOAL	6 067 100,00	238 900,00	324 300,00	0,00	5 981 700,00	
060101	REMUNERAÇÕES CERTAS E PERMANENTES	4 651 100,00	144 700,00	320 000,00	0,00	4 475 800,00	
06010104	PESSOAL DOS QUADROS-REG.CONTRATO IND.TRA	3 789 500,00	0,00	320 000,00	0,00	3 469 500,00	
0601010401	Pessoal em funções	3 741 000,00	0,00	320 000,00	0,00	3 421 000,00	
0601010402	Alterações obrigatórias posicion.remuner	0,00	0,00	0,00	0,00	0,00	
0601010403	Alterações facultativas posicion.remuner	0,00	0,00	0,00	0,00	0,00	
0601010404	Recrutamento pessoal-novos postos trabal	48 500,00	0,00	0,00	0,00	48 500,00	
06010105	Pessoal além dos quadros	0,00	0,00	0,00	0,00	0,00	
06010106	PESSOAL CONTRATADO A TERMO	0,00	0,00	0,00	0,00	0,00	
0601010601	Pessoal em funções	0,00	0,00	0,00	0,00	0,00	
0601010602	Alterações obrigatórias posicion.remuner	0,00	0,00	0,00	0,00	0,00	
0601010603	Alterações facultativas posicion.remuner	0,00	0,00	0,00	0,00	0,00	
0601010604	Recrutamento pessoal-novos postos trabal	0,00	0,00	0,00	0,00	0,00	
06010107	PESSOAL EM REGIME DE TAREFA OU AVENÇA	20 000,00	0,00	0,00	0,00	20 000,00	
06010108	PESSOAL AGUARDANDO APOSENTAÇÃO	10 000,00	0,00	0,00	0,00	10 000,00	
06010109	PESSOAL EM QUALQUER OUTRA SITUAÇÃO	10 000,00	0,00	0,00	0,00	10 000,00	
06010111	REPRESENTAÇÃO	24 800,00	1 200,00	0,00	0,00	26 000,00	
06010113	SUBSÍDIO DE REFEIÇÃO	350 000,00	0,00	0,00	0,00	350 000,00	
06010114	SUBSÍDIO DE FÉRIAS E DE NATAL	439 800,00	143 500,00	0,00	0,00	583 300,00	

Classificação económica		Dotações	Modificações orçamentais		Reposições	Dotações	
Código	Descrição	iniciais	Incrições/ /reforços	Diminuições/ /anulações	abatidas aos pagamentos	corrigidas	Observações
(1)	(2)	(3)	(4)	(5)	(6)	7=(3)+(4)-(5)+(6)	(8)
06010115	REMUNERAÇÕES POR DOENÇA E MATERNIDADE/PA	7 000,00	0,00	0,00	0,00	7 000,00	
060102	ABONOS VARIÁVEIS OU EVENTUAIS	43 500,00	0,00	2 200,00	0,00	41 300,00	
06010202	HORAS EXTRAORDINÁRIAS	22 500,00	0,00	0,00	0,00	22 500,00	
06010203	ALIMENTO E ALOJAMENTO	0,00	0,00	0,00	0,00	0,00	
06010204	AJUDAS DE CUSTO	2 000,00	0,00	0,00	0,00	2 000,00	
06010205	ABONO PARA FALHAS	4 000,00	0,00	0,00	0,00	4 000,00	
06010210	SUBSÍDIO DE TRABALHO NOCTURNO	0,00	0,00	0,00	0,00	0,00	
06010211	SUBSÍDIO DE TURNO	8 000,00	0,00	0,00	0,00	8 000,00	
06010212	INDEMNIZAÇÕES POR CESSAÇÃO DE FUNÇÕES	0,00	0,00	0,00	0,00	0,00	
06010213	OUTROS SUPLEMENTOS E PRÉMIOS	0,00	0,00	0,00	0,00	0,00	
0601021301	Prémios de desempenho	0,00	0,00	0,00	0,00	0,00	
0601021302	Outros	0,00	0,00	0,00	0,00	0,00	
06010214	OUTROS ABONOS EM NUMERÁRIO OU ESPÉCIE	7 000,00	0,00	2 200,00	0,00	4 800,00	
060103	SEGURANÇA SOCIAL	1 372 500,00	94 200,00	2 100,00	0,00	1 464 600,00	
06010301	ENCARGOS COM A SAÚDE	350 000,00	72 000,00	0,00	0,00	422 000,00	
06010302	OUTROS ENCARGOS COM A SAÚDE	52 000,00	20 000,00	0,00	0,00	72 000,00	
06010303	SUBSÍDIO FAMILIAR A CRIANÇAS E JOVENS	64 800,00	0,00	1 900,00	0,00	62 900,00	
06010304	OUTRAS PRESTAÇÕES FAMILIARES	1 000,00	1 900,00	0,00	0,00	2 900,00	
06010305	CONTRIBUIÇÕES PARA A SEGURANÇA SOCIAL	854 700,00	0,00	0,00	0,00	854 700,00	
0601030501	ASSISTÊNCIA NA DOENÇA FUNC.PÚBLICOS-ADSE	0,00	0,00	0,00	0,00	0,00	
0601030502	SEGURANÇA SOCIAL DO PESSOAL EM RCTFP	854 700,00	0,00	0,00	0,00	854 700,00	
060103050201	Caixa Geral de Aposentações	812 700,00	0,00	0,00	0,00	812 700,00	
060103050202	Segurança social - Regime geral	42 000,00	0,00	0,00	0,00	42 000,00	
0601030503	Outros	0,00	0,00	0,00	0,00	0,00	
06010306	ACIDENTES EM SERVIÇO E DOENÇAS PROFISSIO	40 000,00	0,00	0,00	0,00	40 000,00	
06010308	OUTRAS PENSÕES	0,00	0,00	0,00	0,00	0,00	
06010309	SEGUROS	0,00	300,00	0,00	0,00	300,00	
0601030901	Seguros acidentes trabalho/doenças prof.	0,00	300,00	0,00	0,00	300,00	
0601030902	Seguros de saúde	0,00	0,00	0,00	0,00	0,00	
06010310	OUTRAS DESPESAS DE SEGURANÇA SOCIAL	10 000,00	0,00	200,00	0,00	9 800,00	
0601031001	Eventualidade Maternid.paternid. adopção	10 000,00	0,00	200,00	0,00	9 800,00	
0601031099	Outras despesas de segurança social	0,00	0,00	0,00	0,00	0,00	
0602	AQUISICAO DE BENS E SERVICOS	4 545 000,00	816 400,00	1 388 400,00	0,00	3 973 000,00	
060201	AQUISIÇÃO DE BENS	1 388 000,00	319 000,00	61 000,00	0,00	1 646 000,00	
06020101	MATÉRIAS PRIMAS E SUBSIDIÁRIAS	0,00	0,00	0,00	0,00	0,00	
06020102	COMBUSTIVEIS E LUBRIFICANTES	500 000,00	5 000,00	5 000,00	0,00	500 000,00	
0602010201	GASOLINA	80 000,00	0,00	0,00	0,00	80 000,00	
0602010202	GASÓLEO	400 000,00	0,00	5 000,00	0,00	395 000,00	
0602010299	OUTROS	20 000,00	5 000,00	0,00	0,00	25 000,00	
06020103	MUNIÇÕES, EXPLOSIVOS E ARTIFÍCIOS	0,00	0,00	0,00	0,00	0,00	
06020104	LIMPEZA E HIGIÉNE	15 000,00	0,00	0,00	0,00	15 000,00	
06020105	ALIMENTAÇÃO - REFEIÇÕES CONFECCIONADAS	0,00	0,00	0,00	0,00	0,00	
06020106	ALIMENTAÇÃO - GÉNEROS PARA CONFECCIONAR	0,00	0,00	0,00	0,00	0,00	
06020107	VESTUÁRIO E ARTIGOS PESSOAIS	50 000,00	0,00	16 000,00	0,00	34 000,00	
06020108	MATERIAL DE ESCRITÓRIO	1 000,00	0,00	0,00	0,00	1 000,00	
06020109	PRODUTOS QUIMICOS E FARMACEUTICOS	20 000,00	0,00	0,00	0,00	20 000,00	
06020110	PRODUTOS VENDIDOS NAS FARMÁCIAS	0,00	0,00	0,00	0,00	0,00	
06020111	MATERIAL DE CONSUMO CLINICO	1 000,00	2 000,00	0,00	0,00	3 000,00	
06020112	MATERIAL DE TRANSPORTE-PEÇAS	80 000,00	0,00	30 000,00	0,00	50 000,00	
06020114	OUTRO MATERIAL - PEÇAS	80 000,00	10 000,00	0,00	0,00	90 000,00	
06020115	PRÉMIOS, CONDECORAÇÕES E OFERTAS	0,00	0,00	0,00	0,00	0,00	
06020116	MERCADORIAS PARA VENDA	0,00	0,00	0,00	0,00	0,00	
0602011603	OUTRAS	0,00	0,00	0,00	0,00	0,00	
06020117	FERRAMENTAS E UTENSÍLIOS	40 000,00	0,00	10 000,00	0,00	30 000,00	
06020118	LIVROS E DOCUMENTAÇÃO TÉCNICA	1 000,00	0,00	0,00	0,00	1 000,00	
06020119	ARTIGOS HONORÍFICOS E DE DECORAÇÃO	0,00	0,00	0,00	0,00	0,00	
06020120	MATERIAL DE EDUCAÇÃO, CULTURA E RECREIO	0,00	0,00	0,00	0,00	0,00	
06020121	OUTROS BENS	600 000,00	302 000,00	0,00	0,00	902 000,00	
060202	AQUISIÇÃO DE SERVIÇOS	3 157 000,00	497 400,00	1 327 400,00	0,00	2 327 000,00	

Classificação económica		Dotações	Modificações orçamentais		Reposições	Dotações	
Código	Descrição	iniciais	Incrições/ /reforços	Diminuições/ /anulações	abatidas aos pagamentos	corrigidas	Observações
(1)	(2)	(3)	(4)	(5)	(6)	7=(3)+(4)-(5)+(6)	(8)
06020201	ENCARGOS DE INSTALAÇÕES	2 000 000,00	270 000,00	801 000,00	0,00	1 469 000,00	
06020202	LIMPEZA E HIGIÉNE	0,00	22 000,00	0,00	0,00	22 000,00	
06020203	CONSERVAÇÃO DE BENS	600 000,00	120 000,00	227 400,00	0,00	492 600,00	
06020204	LOCAÇÃO DE EDIFICIOS	80 000,00	0,00	0,00	0,00	80 000,00	
06020206	LOCAÇÃO DE MATERIAL DE TRANSPORTE	300 000,00	0,00	297 000,00	0,00	3 000,00	
06020208	LOCAÇÃO DE OUTROS BENS	1 000,00	50 000,00	0,00	0,00	51 000,00	
06020209	COMUNICAÇÕES	15 000,00	0,00	0,00	0,00	15 000,00	
06020210	TRANSPORTES	0,00	400,00	0,00	0,00	400,00	
06020211	REPRESENTAÇÃO DOS SERVIÇOS	0,00	0,00	0,00	0,00	0,00	
06020212	SEGUROS	50 000,00	0,00	0,00	0,00	50 000,00	
06020213	DESLOCAÇÕES E ESTADAS	1 000,00	0,00	0,00	0,00	1 000,00	
06020214	ESTUDOS, PARECERES, PROJECTOS E CONSULTA	5 000,00	2 000,00	0,00	0,00	7 000,00	
06020215	FORMAÇÃO	4 000,00	1 000,00	0,00	0,00	5 000,00	
06020216	SEMINÁRIOS, EXPOSIÇÕES E SIMILARES	0,00	0,00	0,00	0,00	0,00	
06020217	PUBLICIDADE	0,00	0,00	0,00	0,00	0,00	
06020218	VIGILÂNCIA E SEGURANÇA	0,00	0,00	0,00	0,00	0,00	
06020219	ASSISTÊNCIA TÉCNICA	1 000,00	2 000,00	0,00	0,00	3 000,00	
06020220	OUTROS TRABALHOS ESPECIALIZADOS	30 000,00	10 000,00	0,00	0,00	40 000,00	
06020222	SERVIÇOS DE SAÚDE	0,00	0,00	0,00	0,00	0,00	
06020224	ENCARGOS DE COBRANÇA DE RECEITAS	0,00	0,00	0,00	0,00	0,00	
06020225	OUTROS SERVIÇOS	70 000,00	20 000,00	2 000,00	0,00	88 000,00	
0603	JUROS E OUTROS ENCARGOS	0,00	0,00	0,00	0,00	0,00	
060301	JUROS DA DÍVIDA PÚBLICA	0,00	0,00	0,00	0,00	0,00	
06030103	SOCIEDADES FINANCEIRAS-BANCOS E OUTRAS I	0,00	0,00	0,00	0,00	0,00	
0603010301	EMPRÉSTIMOS DE CURTO PRAZO	0,00	0,00	0,00	0,00	0,00	
0603010302	EMPRÉSTIMOS DE MÉDIO E LONGO PRAZOS	0,00	0,00	0,00	0,00	0,00	
060306	OUTROS ENCARGOS FINANCEIROS	0,00	0,00	0,00	0,00	0,00	
06030601	OUTROS ENCARGOS FINANCEIROS	0,00	0,00	0,00	0,00	0,00	
0604	TRANSFERENCIAS CORRENTES	0,00	1 700,00	0,00	0,00	1 700,00	
060403	ADMINISTRAÇÃO CENTRAL	0,00	0,00	0,00	0,00	0,00	
06040301	ESTADO	0,00	0,00	0,00	0,00	0,00	
0604030101	ENCARGOS C/MANUTENÇÃO DA CADEIA	0,00	0,00	0,00	0,00	0,00	
060405	ADMINISTRAÇÃO LOCAL	0,00	0,00	0,00	0,00	0,00	
060407	INSTITUIÇÕES SEM FINS LUCRATIVOS	0,00	0,00	0,00	0,00	0,00	
06040701	INSTITUIÇÕES SEM FINS LUCRATIVOS	0,00	0,00	0,00	0,00	0,00	
060408	FAMÍLIAS	0,00	1 700,00	0,00	0,00	1 700,00	
06040802	OUTRAS	0,00	1 700,00	0,00	0,00	1 700,00	
0604080201	PRÉMIOS C.M.B.	0,00	0,00	0,00	0,00	0,00	
0604080209	OUTROS	0,00	1 700,00	0,00	0,00	1 700,00	
0605	SUBSÍDIOS	0,00	0,00	0,00	0,00	0,00	
060501	SOCIEDADES E QUASE-SOCIEDADES NÃO FINANC	0,00	0,00	0,00	0,00	0,00	
06050101	PÚBLICAS	0,00	0,00	0,00	0,00	0,00	
0606	OUTRAS DESPESAS CORRENTES	2 000,00	13 000,00	0,00	0,00	15 000,00	
060602	DIVERSAS	2 000,00	13 000,00	0,00	0,00	15 000,00	
06060201	IMPOSTOS E TAXAS	1 000,00	0,00	0,00	0,00	1 000,00	
06060203	OUTRAS	1 000,00	13 000,00	0,00	0,00	14 000,00	
0606020301	OUTRAS RESTITUIÇÕES	0,00	0,00	0,00	0,00	0,00	
0606020302	IVA PAGO	0,00	0,00	0,00	0,00	0,00	
0606020304	SERVIÇOS BANCÁRIOS	0,00	0,00	0,00	0,00	0,00	
0606020305	OUTRAS	1 000,00	13 000,00	0,00	0,00	14 000,00	
060602030501	ACTIVIDADES CULTURAIS	0,00	0,00	0,00	0,00	0,00	
060602030502	MANIFESTAÇÕES CULTURAIS E DESPORTIVAS	0,00	0,00	0,00	0,00	0,00	
060602030503	FESTAS E ESPECTÁCULOS POPULARES	0,00	0,00	0,00	0,00	0,00	
060602030505	COMISSÕES - IMV	0,00	0,00	0,00	0,00	0,00	
060602030509	DIVERSOS	1 000,00	13 000,00	0,00	0,00	14 000,00	
0607	AQUISIÇÃO DE BENS DE CAPITAL	14 335 000,00	5 018 300,00	1 598 300,00	0,00	17 755 000,00	
060701	INVESTIMENTOS	5 905 000,00	2 850 000,00	1 026 000,00	0,00	7 729 000,00	
06070103	EDIFÍCIOS	1 600 000,00	110 000,00	950 000,00	0,00	760 000,00	
0607010301	INSTALAÇÕES DE SERVIÇOS	1 600 000,00	60 000,00	900 000,00	0,00	760 000,00	

Classificação económica		Dotações	Modificações orçamentais		Reposições	Dotações	
Código	Descrição	iniciais	Incrições/ /reforços	Diminuições/ /anulações	abatidas aos pagamentos	corrigidas	Observações
(1)	(2)	(3)	(4)	(5)	(6)	7=(3)+(4)-(5)+(6)	(8)
0607010302	INSTALAÇÕES DESPORTIVAS E RECREATIVAS	0,00	0,00	0,00	0,00	0,00	
0607010303	MERCADOS E INSTALAÇÕES DE FISCALIZAÇÃO S	0,00	0,00	0,00	0,00	0,00	
0607010304	CRECHES	0,00	0,00	0,00	0,00	0,00	
0607010305	ESCOLAS	0,00	0,00	0,00	0,00	0,00	
0607010307	OUTROS	0,00	50 000,00	50 000,00	0,00	0,00	
06070104	CONSTRUÇÕES DIVERSAS	235 000,00	90 000,00	75 000,00	0,00	250 000,00	
0607010404	ILUMINAÇÃO PÚBLICA	0,00	0,00	0,00	0,00	0,00	
0607010405	PARQUES E JARDINS	150 000,00	0,00	40 000,00	0,00	110 000,00	
0607010406	INSTALAÇÕES DESPORTIVAS E RECREATIVAS	0,00	0,00	0,00	0,00	0,00	
0607010409	SINALIZAÇÃO E TRÂNSITO	50 000,00	25 000,00	0,00	0,00	75 000,00	
0607010412	CEMITÉRIOS	35 000,00	0,00	35 000,00	0,00	0,00	
0607010413	OUTROS	0,00	65 000,00	0,00	0,00	65 000,00	
06070106	MATERIAL DE TRANSPORTE	50 000,00	80 000,00	0,00	0,00	130 000,00	
0607010602	OUTRO	50 000,00	80 000,00	0,00	0,00	130 000,00	
06070107	EQUIPAMENTO DE INFORMÁTICA	4 000,00	14 000,00	0,00	0,00	18 000,00	
06070108	SOFTWARE INFORMÁTICO	1 000,00	16 000,00	0,00	0,00	17 000,00	
06070109	EQUIPAMENTO ADMINISTRATIVO	5 000,00	0,00	1 000,00	0,00	4 000,00	
06070110	EQUIPAMENTO BÁSICO	200 000,00	0,00	0,00	0,00	200 000,00	
0607011002	OUTRO	200 000,00	0,00	0,00	0,00	200 000,00	
06070111	FERRAMENTAS E UTENSÍLIOS	10 000,00	0,00	0,00	0,00	10 000,00	
06070115	OUTROS INVESTIMENTOS	3 800 000,00	2 540 000,00	0,00	0,00	6 340 000,00	
0607011501	FUNDO MUNICIPAL DE URBANIZAÇÃO	3 800 000,00	2 540 000,00	0,00	0,00	6 340 000,00	
060703	BENS DE DOMÍNIO PÚBLICO	8 430 000,00	2 168 300,00	572 300,00	0,00	10 026 000,00	
06070303	OUTRAS CONSTRUÇÕES E INFRAESTRUTURAS	8 430 000,00	2 168 300,00	572 300,00	0,00	10 026 000,00	
0607030301	VIADUTOS, ARRUAMENTOS E OBRAS COMPLEMENT	6 270 000,00	668 300,00	100 000,00	0,00	6 838 300,00	
0607030305	PARQUES E JARDINS	0,00	0,00	0,00	0,00	0,00	
0607030308	VIAÇÃO RURAL	200 000,00	1 500 000,00	372 300,00	0,00	1 327 700,00	
0607030312	CEMITÉRIOS	0,00	0,00	0,00	0,00	0,00	
0607030313	OUTROS	1 960 000,00	0,00	100 000,00	0,00	1 860 000,00	
06070306	OUTROS BENS DO DOMÍNIO PÚBLICO	0,00	0,00	0,00	0,00	0,00	
0608	TRANSFERENCIAS DE CAPITAL	0,00	0,00	0,00	0,00	0,00	
060801	SOCIEDADES E QUASE SOCIEDADES NÃO FINANC	0,00	0,00	0,00	0,00	0,00	
06080101	PÚBLICAS	0,00	0,00	0,00	0,00	0,00	
0608010101	EMPRESAS PÚBLICAS MUNICIPAIS E INTERMUNI	0,00	0,00	0,00	0,00	0,00	
0608010102	OUTRAS	0,00	0,00	0,00	0,00	0,00	
060805	ADMINISTRAÇÃO LOCAL	0,00	0,00	0,00	0,00	0,00	
06080501	CONTINENTE	0,00	0,00	0,00	0,00	0,00	
0608050102	FREGUESIAS	0,00	0,00	0,00	0,00	0,00	
060805010201	OBRAS E MELHORAMENTOS NAS FREGUESIAS	0,00	0,00	0,00	0,00	0,00	
060805010202	OBRAS E MELHORAM.FREGUESIAS P/DELEG.COMP	0,00	0,00	0,00	0,00	0,00	
0608050104	ASSOCIAÇÕES DE MUNICIPIOS	0,00	0,00	0,00	0,00	0,00	
0609	ACTIVOS FINANCEIROS	0,00	0,00	0,00	0,00	0,00	
060907	ACÇÕES E OUTRAS PARTICIPAÇÕES	0,00	0,00	0,00	0,00	0,00	
06090701	SOCIEDADES E QUASE SOCIED.NÃO FINAN.PRIV	0,00	0,00	0,00	0,00	0,00	
0609070101	AQUISIÇÃO DE ACÇÕES DO TEATRO CIRCO, S.A	0,00	0,00	0,00	0,00	0,00	
060909	OUTROS ACTIVOS FINANCEIROS	0,00	0,00	0,00	0,00	0,00	
06090901	SOCIEDADES E QUASE SOCIED.NÃO FINANC.PRI	0,00	0,00	0,00	0,00	0,00	
0609090101	EMPRESAS PARTICIPADAS PELA CÂMARA	0,00	0,00	0,00	0,00	0,00	
0609090102	EMPRÉSTIMO REEMBOLSÁVEL À ESCOLA PROF.BR	0,00	0,00	0,00	0,00	0,00	
0610	PASSIVOS FINANCEIROS	0,00	0,00	0,00	0,00	0,00	
061005	Emprestimos de curto prazo	0,00	0,00	0,00	0,00	0,00	
061006	EMPRÉSTIMOS A MÉDIO E LONGO PRAZOS	0,00	0,00	0,00	0,00	0,00	
06100603	SOCIEDADES FINANCEIRAS-BANCOS E OUTRAS I	0,00	0,00	0,00	0,00	0,00	
0610060301	OBRIGAÇÕES	0,00	0,00	0,00	0,00	0,00	
0610060302	OUTROS	0,00	0,00	0,00	0,00	0,00	
07	PROTECCAO CIVIL	2 397 000,00	73 500,00	202 000,00	0,00	2 268 500,00	
0701	DESPESAS COM O PESSOAL	2 036 000,00	50 500,00	186 000,00	0,00	1 900 500,00	
070101	REMUNERAÇÕES CERTAS E PERMANENTES	1 366 000,00	47 000,00	186 000,00	0,00	1 227 000,00	
07010104	PESSOAL DOS QUADROS-REG.CONTRATO IND.TRA	1 121 000,00	1 000,00	186 000,00	0,00	936 000,00	

Classificação económica		Dotações	Modificações orçamentais		Reposições	Dotações	
Código	Descrição	iniciais	Incrições/ /reforços	Diminuições/ /anulações	abatidas aos pagamentos	corrigidas	Observações
(1)	(2)	(3)	(4)	(5)	(6)	7=(3)+(4)-(5)+(6)	(8)
0701010401	Pessoal em funções	1 100 000,00	0,00	186 000,00	0,00	914 000,00	
0701010402	Alterações obrigatórias posicion.remuner	0,00	0,00	0,00	0,00	0,00	
0701010403	Alterações facultativas posicion.remuner	0,00	0,00	0,00	0,00	0,00	
0701010404	Recrutamento pessoal-novos postos trabal	21 000,00	1 000,00	0,00	0,00	22 000,00	
07010105	Pessoal além dos quadros	0,00	0,00	0,00	0,00	0,00	
07010106	PESSOAL CONTRATADO A TERMO	0,00	0,00	0,00	0,00	0,00	
0701010601	Pessoal em funções	0,00	0,00	0,00	0,00	0,00	
0701010602	Alterações obrigatórias posicion.remuner	0,00	0,00	0,00	0,00	0,00	
0701010603	Alterações facultativas posicion.remuner	0,00	0,00	0,00	0,00	0,00	
0701010604	Recrutamento pessoal-novos postos trabal	0,00	0,00	0,00	0,00	0,00	
07010107	PESSOAL EM REGIME DE TAREFA OU AVENÇA	0,00	0,00	0,00	0,00	0,00	
07010108	PESSOAL AGUARDANDO APOSENTAÇÃO	10 000,00	12 000,00	0,00	0,00	22 000,00	
07010109	PESSOAL EM QUALQUER OUTRA SITUAÇÃO	0,00	0,00	0,00	0,00	0,00	
07010111	REPRESENTAÇÃO	4 000,00	0,00	0,00	0,00	4 000,00	
07010113	SUBSÍDIO DE REFEIÇÃO	86 000,00	14 000,00	0,00	0,00	100 000,00	
07010114	SUBSÍDIO DE FÉRIAS E DE NATAL	142 000,00	20 000,00	0,00	0,00	162 000,00	
07010115	REMUNERAÇÕES POR DOENÇA E MATERNIDADE/PA	3 000,00	0,00	0,00	0,00	3 000,00	
070102	ABONOS VARIÁVEIS OU EVENTUAIS	282 000,00	0,00	0,00	0,00	282 000,00	
07010202	HORAS EXTRAORDINÁRIAS	3 000,00	0,00	0,00	0,00	3 000,00	
07010203	ALIMENTO E ALOJAMENTO	0,00	0,00	0,00	0,00	0,00	
07010204	AJUDAS DE CUSTO	4 000,00	0,00	0,00	0,00	4 000,00	
07010205	ABONO PARA FALHAS	0,00	0,00	0,00	0,00	0,00	
07010210	SUBSÍDIO DE TRABALHO NOCTURNO	0,00	0,00	0,00	0,00	0,00	
07010211	SUBSÍDIO DE TURNO	275 000,00	0,00	0,00	0,00	275 000,00	
07010212	INDEMNIZAÇÕES POR CESSAÇÃO DE FUNÇÕES	0,00	0,00	0,00	0,00	0,00	
07010213	OUTROS SUPLEMENTOS E PRÉMIOS	0,00	0,00	0,00	0,00	0,00	
0701021301	Prémios de desempenho	0,00	0,00	0,00	0,00	0,00	
0701021302	Outros	0,00	0,00	0,00	0,00	0,00	
07010214	OUTROS ABONOS EM NUMERÁRIO OU ESPÉCIE	0,00	0,00	0,00	0,00	0,00	
070103	SEGURANÇA SOCIAL	388 000,00	3 500,00	0,00	0,00	391 500,00	
07010301	ENCARGOS COM A SAÚDE	0,00	0,00	0,00	0,00	0,00	
07010302	OUTROS ENCARGOS COM A SAÚDE	15 000,00	1 500,00	0,00	0,00	16 500,00	
07010303	SUBSÍDIO FAMILIAR A CRIANÇAS E JOVENS	30 000,00	0,00	0,00	0,00	30 000,00	
07010304	OUTRAS PRESTAÇÕES FAMILIARES	0,00	0,00	0,00	0,00	0,00	
07010305	CONTRIBUIÇÕES PARA A SEGURANÇA SOCIAL	300 000,00	0,00	0,00	0,00	300 000,00	
0701030501	ASSISTÊNCIA NA DOENÇA FUNC.PÚBLICOS-ADSE	0,00	0,00	0,00	0,00	0,00	
0701030502	SEGURANÇA SOCIAL DO PESSOAL EM RCTFP	300 000,00	0,00	0,00	0,00	300 000,00	
070103050201	Caixa Geral de Aposentações	240 000,00	0,00	0,00	0,00	240 000,00	
070103050202	Segurança social - Regime geral	60 000,00	0,00	0,00	0,00	60 000,00	
0701030503	Outros	0,00	0,00	0,00	0,00	0,00	
07010306	ACIDENTES EM SERVIÇO E DOENÇAS PROFISSIO	40 000,00	0,00	0,00	0,00	40 000,00	
07010308	OUTRAS PENSÕES	0,00	0,00	0,00	0,00	0,00	
07010309	SEGUROS	0,00	2 000,00	0,00	0,00	2 000,00	
0701030901	Seguros acidentes trabalho/doenças prof.	0,00	2 000,00	0,00	0,00	2 000,00	
0701030902	Seguros de saúde	0,00	0,00	0,00	0,00	0,00	
07010310	OUTRAS DESPESAS DE SEGURANÇA SOCIAL	3 000,00	0,00	0,00	0,00	3 000,00	
0701031001	Eventualidade Maternid.paternid. adopção	3 000,00	0,00	0,00	0,00	3 000,00	
0701031099	Outras despesas de segurança social	0,00	0,00	0,00	0,00	0,00	
0702	AQUISICAO DE BENS E SERVICOS	140 000,00	23 000,00	16 000,00	0,00	147 000,00	
070201	AQUISIÇÃO DE BENS	106 000,00	18 000,00	5 000,00	0,00	119 000,00	
07020101	MATÉRIAS PRIMAS E SUBSIDIÁRIAS	0,00	0,00	0,00	0,00	0,00	
07020102	COMBUSTIVEIS E LUBRIFICANTES	25 000,00	9 000,00	0,00	0,00	34 000,00	
0702010201	GASOLINA	1 500,00	0,00	0,00	0,00	1 500,00	
0702010202	GASÓLEO	22 000,00	9 000,00	0,00	0,00	31 000,00	
0702010299	OUTROS	1 500,00	0,00	0,00	0,00	1 500,00	
07020103	MUNIÇÕES, EXPLOSIVOS E ARTIFÍCIOS	0,00	0,00	0,00	0,00	0,00	
07020104	LIMPEZA E HIGIÉNE	20 000,00	0,00	5 000,00	0,00	15 000,00	
07020105	ALIMENTAÇÃO - REFEIÇÕES CONFECCIONADAS	0,00	0,00	0,00	0,00	0,00	
07020106	ALIMENTAÇÃO - GÉNEROS PARA CONFECCIONAR	0,00	0,00	0,00	0,00	0,00	

Classificação económica		Dotações	Modificações orçamentais		Reposições	Dotações	
Código	Descrição	iniciais	Incrições/ /reforços	Diminuições/ /anulações	abatidas aos pagamentos	corrigidas	Observações
(1)	(2)	(3)	(4)	(5)	(6)	7=(3)+(4)-(5)+(6)	(8)
07020107	VESTUÁRIO E ARTIGOS PESSOAIS	30 000,00	9 000,00	0,00	0,00	39 000,00	
07020108	MATERIAL DE ESCRITÓRIO	200,00	0,00	0,00	0,00	200,00	
07020109	PRODUTOS QUIMICOS E FARMACEUTICOS	800,00	0,00	0,00	0,00	800,00	
07020110	PRODUTOS VENDIDOS NAS FARMÁCIAS	0,00	0,00	0,00	0,00	0,00	
07020111	MATERIAL DE CONSUMO CLINICO	15 000,00	0,00	0,00	0,00	15 000,00	
07020112	MATERIAL DE TRANSPORTE-PEÇAS	0,00	0,00	0,00	0,00	0,00	
07020114	OUTRO MATERIAL - PEÇAS	2 000,00	0,00	0,00	0,00	2 000,00	
07020115	PRÉMIOS, CONDECORAÇÕES E OFERTAS	0,00	0,00	0,00	0,00	0,00	
07020116	MERCADORIAS PARA VENDA	0,00	0,00	0,00	0,00	0,00	
0702011603	OUTRAS	0,00	0,00	0,00	0,00	0,00	
07020117	FERRAMENTAS E UTENSÍLIOS	1 000,00	0,00	0,00	0,00	1 000,00	
07020118	LIVROS E DOCUMENTAÇÃO TÉCNICA	0,00	0,00	0,00	0,00	0,00	
07020119	ARTIGOS HONORÍFICOS E DE DECORAÇÃO	0,00	0,00	0,00	0,00	0,00	
07020120	MATERIAL DE EDUCAÇÃO, CULTURA E RECREIO	0,00	0,00	0,00	0,00	0,00	
07020121	OUTROS BENS	12 000,00	0,00	0,00	0,00	12 000,00	
070202	AQUISIÇÃO DE SERVIÇOS	34 000,00	5 000,00	11 000,00	0,00	28 000,00	
07020201	ENCARGOS DE INSTALAÇÕES	0,00	0,00	0,00	0,00	0,00	
07020202	LIMPEZA E HIGIÉNE	0,00	0,00	0,00	0,00	0,00	
07020203	CONSERVAÇÃO DE BENS	3 000,00	0,00	0,00	0,00	3 000,00	
07020208	LOCAÇÃO DE OUTROS BENS	0,00	0,00	0,00	0,00	0,00	
07020209	COMUNICAÇÕES	1 000,00	0,00	0,00	0,00	1 000,00	
07020210	TRANSPORTES	0,00	0,00	0,00	0,00	0,00	
07020211	REPRESENTAÇÃO DOS SERVIÇOS	0,00	0,00	0,00	0,00	0,00	
07020212	SEGUROS	20 000,00	0,00	7 000,00	0,00	13 000,00	
07020213	DESLOCAÇÕES E ESTADAS	0,00	1 000,00	0,00	0,00	1 000,00	
07020214	ESTUDOS, PARECERES, PROJECTOS E CONSULTA	0,00	0,00	0,00	0,00	0,00	
07020215	FORMAÇÃO	0,00	1 000,00	0,00	0,00	1 000,00	
07020216	SEMINÁRIOS, EXPOSIÇÕES E SIMILARES	0,00	0,00	0,00	0,00	0,00	
07020217	PUBLICIDADE	0,00	0,00	0,00	0,00	0,00	
07020218	VIGILÂNCIA E SEGURANÇA	0,00	0,00	0,00	0,00	0,00	
07020219	ASSISTÊNCIA TÉCNICA	0,00	0,00	0,00	0,00	0,00	
07020220	OUTROS TRABALHOS ESPECIALIZADOS	0,00	3 000,00	0,00	0,00	3 000,00	
07020222	SERVIÇOS DE SAÚDE	0,00	0,00	0,00	0,00	0,00	
07020224	ENCARGOS DE COBRANÇA DE RECEITAS	0,00	0,00	0,00	0,00	0,00	
07020225	OUTROS SERVIÇOS	10 000,00	0,00	4 000,00	0,00	6 000,00	
0703	JUROS E OUTROS ENCARGOS	0,00	0,00	0,00	0,00	0,00	
070301	JUROS DA DÍVIDA PÚBLICA	0,00	0,00	0,00	0,00	0,00	
07030103	SOCIEDADES FINANCEIRAS-BANCOS E OUTRAS I	0,00	0,00	0,00	0,00	0,00	
0703010301	EMPRÉSTIMOS DE CURTO PRAZO	0,00	0,00	0,00	0,00	0,00	
0703010302	EMPRÉSTIMOS DE MÉDIO E LONGO PRAZOS	0,00	0,00	0,00	0,00	0,00	
070306	OUTROS ENCARGOS FINANCEIROS	0,00	0,00	0,00	0,00	0,00	
07030601	OUTROS ENCARGOS FINANCEIROS	0,00	0,00	0,00	0,00	0,00	
0704	TRANSFERENCIAS CORRENTES	0,00	0,00	0,00	0,00	0,00	
070403	ADMINISTRAÇÃO CENTRAL	0,00	0,00	0,00	0,00	0,00	
07040301	ESTADO	0,00	0,00	0,00	0,00	0,00	
0704030101	ENCARGOS C/MANUTENÇÃO DA CADEIA	0,00	0,00	0,00	0,00	0,00	
070405	ADMINISTRAÇÃO LOCAL	0,00	0,00	0,00	0,00	0,00	
070407	INSTITUIÇÕES SEM FINS LUCRATIVOS	0,00	0,00	0,00	0,00	0,00	
07040701	INSTITUIÇÕES SEM FINS LUCRATIVOS	0,00	0,00	0,00	0,00	0,00	
070408	FAMÍLIAS	0,00	0,00	0,00	0,00	0,00	
07040802	OUTRAS	0,00	0,00	0,00	0,00	0,00	
0704080201	PRÉMIOS C.M.B.	0,00	0,00	0,00	0,00	0,00	
0704080209	OUTROS	0,00	0,00	0,00	0,00	0,00	
0705	SUBSÍDIOS	0,00	0,00	0,00	0,00	0,00	
070501	SOCIEDADES E QUASE-SOCIEDADES NÃO FINANC	0,00	0,00	0,00	0,00	0,00	
07050101	PÚBLICAS	0,00	0,00	0,00	0,00	0,00	
0706	OUTRAS DESPESAS CORRENTES	2 000,00	0,00	0,00	0,00	2 000,00	
070602	DIVERSAS	2 000,00	0,00	0,00	0,00	2 000,00	
07060201	IMPOSTOS E TAXAS	0,00	0,00	0,00	0,00	0,00	

Classificação económica		Dotações	Modificações orçamentais		Reposições	Dotações	
Código	Descrição	iniciais	Incrições/ /reforços	Diminuições/ /anulações	abatidas aos pagamentos	corrigidas	Observações
(1)	(2)	(3)	(4)	(5)	(6)	7=(3)+(4)-(5)+(6)	(8)
07060203	OUTRAS	2 000,00	0,00	0,00	0,00	2 000,00	
0706020301	OUTRAS RESTITUIÇÕES	0,00	0,00	0,00	0,00	0,00	
0706020302	IVA PAGO	0,00	0,00	0,00	0,00	0,00	
0706020304	SERVIÇOS BANCÁRIOS	0,00	0,00	0,00	0,00	0,00	
0706020305	OUTRAS	2 000,00	0,00	0,00	0,00	2 000,00	
070602030501	ACTIVIDADES CULTURAIS	0,00	0,00	0,00	0,00	0,00	
070602030502	MANIFESTAÇÕES CULTURAIS E DESPORTIVAS	0,00	0,00	0,00	0,00	0,00	
070602030503	FESTAS E ESPECTÁCULOS POPULARES	0,00	0,00	0,00	0,00	0,00	
070602030505	COMISSÕES - IMV	0,00	0,00	0,00	0,00	0,00	
070602030509	DIVERSOS	2 000,00	0,00	0,00	0,00	2 000,00	
0707	AQUISIÇÃO DE BENS DE CAPITAL	219 000,00	0,00	0,00	0,00	219 000,00	
070701	INVESTIMENTOS	219 000,00	0,00	0,00	0,00	219 000,00	
07070103	EDIFÍCIOS	0,00	0,00	0,00	0,00	0,00	
0707010301	INSTALAÇÕES DE SERVIÇOS	0,00	0,00	0,00	0,00	0,00	
0707010302	INSTALAÇÕES DESPORTIVAS E RECREATIVAS	0,00	0,00	0,00	0,00	0,00	
0707010303	MERCADOS E INSTALAÇÕES DE FISCALIZAÇÃO S	0,00	0,00	0,00	0,00	0,00	
0707010304	CRECHES	0,00	0,00	0,00	0,00	0,00	
0707010305	ESCOLAS	0,00	0,00	0,00	0,00	0,00	
0707010307	OUTROS	0,00	0,00	0,00	0,00	0,00	
07070104	CONSTRUÇÕES DIVERSAS	0,00	0,00	0,00	0,00	0,00	
0707010404	ILUMINAÇÃO PÚBLICA	0,00	0,00	0,00	0,00	0,00	
0707010405	PARQUES E JARDINS	0,00	0,00	0,00	0,00	0,00	
0707010406	INSTALAÇÕES DESPORTIVAS E RECREATIVAS	0,00	0,00	0,00	0,00	0,00	
0707010409	SINALIZAÇÃO E TRÂNSITO	0,00	0,00	0,00	0,00	0,00	
0707010412	CEMITÉRIOS	0,00	0,00	0,00	0,00	0,00	
0707010413	OUTROS	0,00	0,00	0,00	0,00	0,00	
07070106	MATERIAL DE TRANSPORTE	200 000,00	0,00	0,00	0,00	200 000,00	
0707010602	OUTRO	200 000,00	0,00	0,00	0,00	200 000,00	
07070107	EQUIPAMENTO DE INFORMÁTICA	1 500,00	0,00	0,00	0,00	1 500,00	
07070108	SOFTWARE INFORMÁTICO	500,00	0,00	0,00	0,00	500,00	
07070109	EQUIPAMENTO ADMINISTRATIVO	1 000,00	0,00	0,00	0,00	1 000,00	
07070110	EQUIPAMENTO BÁSICO	15 000,00	0,00	0,00	0,00	15 000,00	
0707011002	OUTRO	15 000,00	0,00	0,00	0,00	15 000,00	
07070111	FERRAMENTAS E UTENSÍLIOS	1 000,00	0,00	0,00	0,00	1 000,00	
07070115	OUTROS INVESTIMENTOS	0,00	0,00	0,00	0,00	0,00	
0707011501	FUNDO MUNICIPAL DE URBANIZAÇÃO	0,00	0,00	0,00	0,00	0,00	
070703	BENS DE DOMÍNIO PÚBLICO	0,00	0,00	0,00	0,00	0,00	
07070303	OUTRAS CONSTRUÇÕES E INFRAESTRUTURAS	0,00	0,00	0,00	0,00	0,00	
0707030301	VIADUTOS, ARRUAMENTOS E OBRAS COMPLEMENT	0,00	0,00	0,00	0,00	0,00	
0707030305	PARQUES E JARDINS	0,00	0,00	0,00	0,00	0,00	
0707030308	VIAÇÃO RURAL	0,00	0,00	0,00	0,00	0,00	
0707030312	CEMITÉRIOS	0,00	0,00	0,00	0,00	0,00	
0707030313	OUTROS	0,00	0,00	0,00	0,00	0,00	
07070306	OUTROS BENS DO DOMÍNIO PÚBLICO	0,00	0,00	0,00	0,00	0,00	
0708	TRANSFERENCIAS DE CAPITAL	0,00	0,00	0,00	0,00	0,00	
070801	SOCIEDADES E QUASE SOCIEDADES NÃO FINANC	0,00	0,00	0,00	0,00	0,00	
07080101	PÚBLICAS	0,00	0,00	0,00	0,00	0,00	
0708010101	EMPRESAS PÚBLICAS MUNICIPAIS E INTERMUNI	0,00	0,00	0,00	0,00	0,00	
0708010102	OUTRAS	0,00	0,00	0,00	0,00	0,00	
070805	ADMINISTRAÇÃO LOCAL	0,00	0,00	0,00	0,00	0,00	
07080501	CONTINENTE	0,00	0,00	0,00	0,00	0,00	
0708050102	FREGUESIAS	0,00	0,00	0,00	0,00	0,00	
070805010201	OBRAS E MELHORAMENTOS NAS FREGUESIAS	0,00	0,00	0,00	0,00	0,00	
070805010202	OBRAS E MELHORAM.FREGUESIAS P/DELEG.COMP	0,00	0,00	0,00	0,00	0,00	
0708050104	ASSOCIAÇÕES DE MUNICIPIOS	0,00	0,00	0,00	0,00	0,00	
0709	ACTIVOS FINANCEIROS	0,00	0,00	0,00	0,00	0,00	
070907	ACÇÕES E OUTRAS PARTICIPAÇÕES	0,00	0,00	0,00	0,00	0,00	
07090701	SOCIEDADES E QUASE SOCIED.NÃO FINAN.PRIV	0,00	0,00	0,00	0,00	0,00	
0709070101	AQUISIÇÃO DE ACÇÕES DO TEATRO CIRCO, S.A	0,00	0,00	0,00	0,00	0,00	

Classificação económica		Dotações	Modificações orçamentais		Reposições	Dotações	
Código	Descrição	iniciais	Incrições/ /reforços	Diminuições/ /anulações	abatidas aos pagamentos	corrigidas	Observações
(1)	(2)	(3)	(4)	(5)	(6)	7=(3)+(4)-(5)+(6)	(8)
070909	OUTROS ACTIVOS FINANCEIROS	0,00	0,00	0,00	0,00	0,00	
07090901	SOCIEDADES E QUASE SOCIED.NÃO FINANC.PRI	0,00	0,00	0,00	0,00	0,00	
0709090101	EMPRESAS PARTICIPADAS PELA CÂMARA	0,00	0,00	0,00	0,00	0,00	
0709090102	EMPRÉSTIMO REEMBOLSÁVEL À ESCOLA PROF.BR	0,00	0,00	0,00	0,00	0,00	
0710	PASSIVOS FINANCEIROS	0,00	0,00	0,00	0,00	0,00	
071005	Emprestimos de curto prazo	0,00	0,00	0,00	0,00	0,00	
071006	EMPRÉSTIMOS A MÉDIO E LONGO PRAZOS	0,00	0,00	0,00	0,00	0,00	
07100603	SOCIEDADES FINANCEIRAS-BANCOS E OUTRAS I	0,00	0,00	0,00	0,00	0,00	
0710060301	OBRIGAÇÕES	0,00	0,00	0,00	0,00	0,00	
0710060302	OUTROS	0,00	0,00	0,00	0,00	0,00	
08	ASSEMBLEIA MUNICIPAL	80 000,00	0,00	0,00	0,00	80 000,00	
0801	DESPESAS COM O PESSOAL	73 000,00	0,00	0,00	0,00	73 000,00	
080101	REMUNERAÇÕES CERTAS E PERMANENTES	0,00	0,00	0,00	0,00	0,00	
08010104	PESSOAL DOS QUADROS-REG.CONTRATO IND.TRA	0,00	0,00	0,00	0,00	0,00	
08010106	PESSOAL CONTRATADO A TERMO	0,00	0,00	0,00	0,00	0,00	
08010107	PESSOAL EM REGIME DE TAREFA OU AVENÇA	0,00	0,00	0,00	0,00	0,00	
08010108	PESSOAL AGUARDANDO APOSENTAÇÃO	0,00	0,00	0,00	0,00	0,00	
08010109	PESSOAL EM QUALQUER OUTRA SITUAÇÃO	0,00	0,00	0,00	0,00	0,00	
08010111	REPRESENTAÇÃO	0,00	0,00	0,00	0,00	0,00	
08010115	REMUNERAÇÕES POR DOENÇA E MATERNIDADE/PA	0,00	0,00	0,00	0,00	0,00	
080102	ABONOS VARIÁVEIS OU EVENTUAIS	73 000,00	0,00	0,00	0,00	73 000,00	
08010202	HORAS EXTRAORDINÁRIAS	0,00	0,00	0,00	0,00	0,00	
08010203	ALIMENTO E ALOJAMENTO	0,00	0,00	0,00	0,00	0,00	
08010204	AJUDAS DE CUSTO	0,00	0,00	0,00	0,00	0,00	
08010205	ABONO PARA FALHAS	0,00	0,00	0,00	0,00	0,00	
08010210	SUBSÍDIO DE TRABALHO NOCTURNO	0,00	0,00	0,00	0,00	0,00	
08010211	SUBSÍDIO DE TURNO	0,00	0,00	0,00	0,00	0,00	
08010212	INDEMNIZAÇÕES POR CESSAÇÃO DE FUNÇÕES	0,00	0,00	0,00	0,00	0,00	
08010213	OUTROS SUPLEMENTOS E PRÉMIOS	73 000,00	0,00	0,00	0,00	73 000,00	
0801021302	Outros	73 000,00	0,00	0,00	0,00	73 000,00	
08010214	OUTROS ABONOS EM NUMERÁRIO OU ESPÉCIE	0,00	0,00	0,00	0,00	0,00	
080103	SEGURANÇA SOCIAL	0,00	0,00	0,00	0,00	0,00	
08010301	ENCARGOS COM A SAÚDE	0,00	0,00	0,00	0,00	0,00	
08010302	OUTROS ENCARGOS COM A SAÚDE	0,00	0,00	0,00	0,00	0,00	
08010303	SUBSÍDIO FAMILIAR A CRIANÇAS E JOVENS	0,00	0,00	0,00	0,00	0,00	
08010304	OUTRAS PRESTAÇÕES FAMILIARES	0,00	0,00	0,00	0,00	0,00	
08010305	CONTRIBUIÇÕES PARA A SEGURANÇA SOCIAL	0,00	0,00	0,00	0,00	0,00	
0801030502	SEGURANÇA SOCIAL DO PESSOAL EM RCTFP	0,00	0,00	0,00	0,00	0,00	
08010306	ACIDENTES EM SERVIÇO E DOENÇAS PROFISSIO	0,00	0,00	0,00	0,00	0,00	
08010308	OUTRAS PENSÕES	0,00	0,00	0,00	0,00	0,00	
08010309	SEGUROS	0,00	0,00	0,00	0,00	0,00	
08010310	OUTRAS DESPESAS DE SEGURANÇA SOCIAL	0,00	0,00	0,00	0,00	0,00	
0802	AQUISICAO DE BENS E SERVICOS	7 000,00	0,00	0,00	0,00	7 000,00	
080201	AQUISIÇÃO DE BENS	2 000,00	0,00	0,00	0,00	2 000,00	
08020101	MATÉRIAS PRIMAS E SUBSIDIÁRIAS	0,00	0,00	0,00	0,00	0,00	
08020102	COMBUSTIVEIS E LUBRIFICANTES	0,00	0,00	0,00	0,00	0,00	
0802010201	GASOLINA	0,00	0,00	0,00	0,00	0,00	
0802010202	GASÓLEO	0,00	0,00	0,00	0,00	0,00	
0802010299	OUTROS	0,00	0,00	0,00	0,00	0,00	
08020103	MUNIÇÕES, EXPLOSIVOS E ARTIFÍCIOS	0,00	0,00	0,00	0,00	0,00	
08020104	LIMPEZA E HIGIÉNE	0,00	0,00	0,00	0,00	0,00	
08020105	ALIMENTAÇÃO - REFEIÇÕES CONFECCIONADAS	0,00	0,00	0,00	0,00	0,00	
08020106	ALIMENTAÇÃO - GÉNEROS PARA CONFECCIONAR	0,00	0,00	0,00	0,00	0,00	
08020107	VESTUÁRIO E ARTIGOS PESSOAIS	0,00	0,00	0,00	0,00	0,00	
08020108	MATERIAL DE ESCRITÓRIO	1 000,00	0,00	0,00	0,00	1 000,00	
08020109	PRODUTOS QUIMICOS E FARMACEUTICOS	0,00	0,00	0,00	0,00	0,00	
08020110	PRODUTOS VENDIDOS NAS FARMÁCIAS	0,00	0,00	0,00	0,00	0,00	
08020111	MATERIAL DE CONSUMO CLINICO	0,00	0,00	0,00	0,00	0,00	
08020112	MATERIAL DE TRANSPORTE-PEÇAS	0,00	0,00	0,00	0,00	0,00	

Classificação económica		Dotações	Modificações orçamentais		Reposições	Dotações	
Código	Descrição	iniciais	Incrições/ /reforços	Diminuições/ /anulações	abatidas aos pagamentos	corrigidas	Observações
(1)	(2)	(3)	(4)	(5)	(6)	7=(3)+(4)-(5)+(6)	(8)
08020114	OUTRO MATERIAL - PEÇAS	0,00	0,00	0,00	0,00	0,00	
08020115	PRÉMIOS, CONDECORAÇÕES E OFERTAS	0,00	0,00	0,00	0,00	0,00	
08020116	MERCADORIAS PARA VENDA	0,00	0,00	0,00	0,00	0,00	
0802011603	OUTRAS	0,00	0,00	0,00	0,00	0,00	
08020117	FERRAMENTAS E UTENSÍLIOS	0,00	0,00	0,00	0,00	0,00	
08020118	LIVROS E DOCUMENTAÇÃO TÉCNICA	0,00	0,00	0,00	0,00	0,00	
08020119	ARTIGOS HONORÍFICOS E DE DECORAÇÃO	0,00	0,00	0,00	0,00	0,00	
08020120	MATERIAL DE EDUCAÇÃO, CULTURA E RECREIO	0,00	0,00	0,00	0,00	0,00	
08020121	OUTROS BENS	1 000,00	0,00	0,00	0,00	1 000,00	
080202	AQUISIÇÃO DE SERVIÇOS	5 000,00	0,00	0,00	0,00	5 000,00	
08020201	ENCARGOS DE INSTALAÇÕES	0,00	0,00	0,00	0,00	0,00	
08020202	LIMPEZA E HIGIÉNE	0,00	0,00	0,00	0,00	0,00	
08020203	CONSERVAÇÃO DE BENS	0,00	0,00	0,00	0,00	0,00	
08020208	LOCAÇÃO DE OUTROS BENS	0,00	0,00	0,00	0,00	0,00	
08020209	COMUNICAÇÕES	0,00	0,00	0,00	0,00	0,00	
08020210	TRANSPORTES	1 000,00	0,00	0,00	0,00	1 000,00	
08020211	REPRESENTAÇÃO DOS SERVIÇOS	1 000,00	0,00	0,00	0,00	1 000,00	
08020212	SEGUROS	1 000,00	0,00	0,00	0,00	1 000,00	
08020213	DESLOCAÇÕES E ESTADAS	1 000,00	0,00	0,00	0,00	1 000,00	
08020214	ESTUDOS, PARECERES, PROJECTOS E CONSULTA	0,00	0,00	0,00	0,00	0,00	
08020215	FORMAÇÃO	0,00	0,00	0,00	0,00	0,00	
08020216	SEMINÁRIOS, EXPOSIÇÕES E SIMILARES	0,00	0,00	0,00	0,00	0,00	
08020217	PUBLICIDADE	0,00	0,00	0,00	0,00	0,00	
08020218	VIGILÂNCIA E SEGURANÇA	0,00	0,00	0,00	0,00	0,00	
08020219	ASSISTÊNCIA TÉCNICA	0,00	0,00	0,00	0,00	0,00	
08020220	OUTROS TRABALHOS ESPECIALIZADOS	0,00	0,00	0,00	0,00	0,00	
08020222	SERVIÇOS DE SAÚDE	0,00	0,00	0,00	0,00	0,00	
08020224	ENCARGOS DE COBRANÇA DE RECEITAS	0,00	0,00	0,00	0,00	0,00	
08020225	OUTROS SERVIÇOS	1 000,00	0,00	0,00	0,00	1 000,00	
0803	JUROS E OUTROS ENCARGOS	0,00	0,00	0,00	0,00	0,00	
080301	JUROS DA DÍVIDA PÚBLICA	0,00	0,00	0,00	0,00	0,00	
08030103	SOCIEDADES FINANCEIRAS-BANCOS E OUTRAS I	0,00	0,00	0,00	0,00	0,00	
0803010301	EMPRÉSTIMOS DE CURTO PRAZO	0,00	0,00	0,00	0,00	0,00	
0803010302	EMPRÉSTIMOS DE MÉDIO E LONGO PRAZOS	0,00	0,00	0,00	0,00	0,00	
080306	OUTROS ENCARGOS FINANCEIROS	0,00	0,00	0,00	0,00	0,00	
08030601	OUTROS ENCARGOS FINANCEIROS	0,00	0,00	0,00	0,00	0,00	
0805	SUBSÍDIOS	0,00	0,00	0,00	0,00	0,00	
080501	SOCIEDADES E QUASE-SOCIEDADES NÃO FINANC	0,00	0,00	0,00	0,00	0,00	
08050101	PÚBLICAS	0,00	0,00	0,00	0,00	0,00	
0806	OUTRAS DESPESAS CORRENTES	0,00	0,00	0,00	0,00	0,00	
080602	DIVERSAS	0,00	0,00	0,00	0,00	0,00	
08060201	IMPOSTOS E TAXAS	0,00	0,00	0,00	0,00	0,00	
08060203	OUTRAS	0,00	0,00	0,00	0,00	0,00	
0806020301	OUTRAS RESTITUIÇÕES	0,00	0,00	0,00	0,00	0,00	
0806020302	IVA PAGO	0,00	0,00	0,00	0,00	0,00	
0806020304	SERVIÇOS BANCÁRIOS	0,00	0,00	0,00	0,00	0,00	
0806020305	OUTRAS	0,00	0,00	0,00	0,00	0,00	
080602030501	ACTIVIDADES CULTURAIS	0,00	0,00	0,00	0,00	0,00	
080602030502	MANIFESTAÇÕES CULTURAIS E DESPORTIVAS	0,00	0,00	0,00	0,00	0,00	
080602030503	FESTAS E ESPECTÁCULOS POPULARES	0,00	0,00	0,00	0,00	0,00	
080602030505	COMISSÕES - IMV	0,00	0,00	0,00	0,00	0,00	
080602030509	DIVERSOS	0,00	0,00	0,00	0,00	0,00	
0807	AQUISIÇÃO DE BENS DE CAPITAL	0,00	0,00	0,00	0,00	0,00	
080701	INVESTIMENTOS	0,00	0,00	0,00	0,00	0,00	
08070103	EDIFÍCIOS	0,00	0,00	0,00	0,00	0,00	
0807010301	INSTALAÇÕES DE SERVIÇOS	0,00	0,00	0,00	0,00	0,00	
0807010302	INSTALAÇÕES DESPORTIVAS E RECREATIVAS	0,00	0,00	0,00	0,00	0,00	
0807010303	MERCADOS E INSTALAÇÕES DE FISCALIZAÇÃO S	0,00	0,00	0,00	0,00	0,00	
0807010304	CRECHES	0,00	0,00	0,00	0,00	0,00	

Classificação económica		Dotações	Modificações orçamentais		Reposições	Dotações	
Código	Descrição	iniciais	Incrições/ /reforços	Diminuições/ /anulações	abatidas aos pagamentos	corrigidas	Observações
(1)	(2)	(3)	(4)	(5)	(6)	7=(3)+(4)-(5)+(6)	(8)
0807010305	ESCOLAS	0,00	0,00	0,00	0,00	0,00	
0807010307	OUTROS	0,00	0,00	0,00	0,00	0,00	
08070104	CONSTRUÇÕES DIVERSAS	0,00	0,00	0,00	0,00	0,00	
0807010404	ILUMINAÇÃO PÚBLICA	0,00	0,00	0,00	0,00	0,00	
0807010405	PARQUES E JARDINS	0,00	0,00	0,00	0,00	0,00	
0807010406	INSTALAÇÕES DESPORTIVAS E RECREATIVAS	0,00	0,00	0,00	0,00	0,00	
0807010409	SINALIZAÇÃO E TRÂNSITO	0,00	0,00	0,00	0,00	0,00	
0807010412	CEMITÉRIOS	0,00	0,00	0,00	0,00	0,00	
0807010413	OUTROS	0,00	0,00	0,00	0,00	0,00	
08070106	MATERIAL DE TRANSPORTE	0,00	0,00	0,00	0,00	0,00	
0807010602	OUTRO	0,00	0,00	0,00	0,00	0,00	
08070107	EQUIPAMENTO DE INFORMÁTICA	0,00	0,00	0,00	0,00	0,00	
08070108	SOFTWARE INFORMÁTICO	0,00	0,00	0,00	0,00	0,00	
08070109	EQUIPAMENTO ADMINISTRATIVO	0,00	0,00	0,00	0,00	0,00	
08070110	EQUIPAMENTO BÁSICO	0,00	0,00	0,00	0,00	0,00	
0807011002	OUTRO	0,00	0,00	0,00	0,00	0,00	
08070111	FERRAMENTAS E UTENSÍLIOS	0,00	0,00	0,00	0,00	0,00	
08070115	OUTROS INVESTIMENTOS	0,00	0,00	0,00	0,00	0,00	
0807011501	FUNDO MUNICIPAL DE URBANIZAÇÃO	0,00	0,00	0,00	0,00	0,00	
080703	BENS DE DOMÍNIO PÚBLICO	0,00	0,00	0,00	0,00	0,00	
08070303	OUTRAS CONSTRUÇÕES E INFRAESTRUTURAS	0,00	0,00	0,00	0,00	0,00	
0807030301	VIADUTOS, ARRUAMENTOS E OBRAS COMPLEMENT	0,00	0,00	0,00	0,00	0,00	
0807030305	PARQUES E JARDINS	0,00	0,00	0,00	0,00	0,00	
0807030308	VIAÇÃO RURAL	0,00	0,00	0,00	0,00	0,00	
0807030312	CEMITÉRIOS	0,00	0,00	0,00	0,00	0,00	
0807030313	OUTROS	0,00	0,00	0,00	0,00	0,00	
08070306	OUTROS BENS DO DOMÍNIO PÚBLICO	0,00	0,00	0,00	0,00	0,00	
0808	TRANSFERENCIAS DE CAPITAL	0,00	0,00	0,00	0,00	0,00	
080801	SOCIEDADES E QUASE SOCIEDADES NÃO FINANC	0,00	0,00	0,00	0,00	0,00	
08080101	PÚBLICAS	0,00	0,00	0,00	0,00	0,00	
0808010101	EMPRESAS PÚBLICAS MUNICIPAIS E INTERMUNI	0,00	0,00	0,00	0,00	0,00	
0808010102	OUTRAS	0,00	0,00	0,00	0,00	0,00	
080805	ADMINISTRAÇÃO LOCAL	0,00	0,00	0,00	0,00	0,00	
08080501	CONTINENTE	0,00	0,00	0,00	0,00	0,00	
0808050102	FREGUESIAS	0,00	0,00	0,00	0,00	0,00	
080805010201	OBRAS E MELHORAMENTOS NAS FREGUESIAS	0,00	0,00	0,00	0,00	0,00	
080805010202	OBRAS E MELHORAM.FREGUESIAS P/DELEG.COMP	0,00	0,00	0,00	0,00	0,00	
0808050104	ASSOCIAÇÕES DE MUNICIPIOS	0,00	0,00	0,00	0,00	0,00	
0809	ACTIVOS FINANCEIROS	0,00	0,00	0,00	0,00	0,00	
080907	ACÇÕES E OUTRAS PARTICIPAÇÕES	0,00	0,00	0,00	0,00	0,00	
08090701	SOCIEDADES E QUASE SOCIED.NÃO FINAN.PRIV	0,00	0,00	0,00	0,00	0,00	
0809070101	AQUISIÇÃO DE ACÇÕES DO TEATRO CIRCO, S.A	0,00	0,00	0,00	0,00	0,00	
080909	OUTROS ACTIVOS FINANCEIROS	0,00	0,00	0,00	0,00	0,00	
08090901	SOCIEDADES E QUASE SOCIED.NÃO FINANC.PRI	0,00	0,00	0,00	0,00	0,00	
0809090101	EMPRESAS PARTICIPADAS PELA CÂMARA	0,00	0,00	0,00	0,00	0,00	
0809090102	EMPRÉSTIMO REEMBOLSÁVEL À ESCOLA PROF.BR	0,00	0,00	0,00	0,00	0,00	
0810	PASSIVOS FINANCEIROS	0,00	0,00	0,00	0,00	0,00	
081005	Emprestimos de curto prazo	0,00	0,00	0,00	0,00	0,00	
081006	EMPRÉSTIMOS A MÉDIO E LONGO PRAZOS	0,00	0,00	0,00	0,00	0,00	
08100603	SOCIEDADES FINANCEIRAS-BANCOS E OUTRAS I	0,00	0,00	0,00	0,00	0,00	
0810060301	OBRIGAÇÕES	0,00	0,00	0,00	0,00	0,00	
0810060302	OUTROS	0,00	0,00	0,00	0,00	0,00	
	Total.....	117 040 000,00	32 551 894,65	26 636 950,00	3 714,06	122 958 658,71	

Classificação económica		Dotações	Modificações orçamentais		Reposições	Dotações		
Código	Descrição	iniciais	Incrições/	Diminuições/	abatidas aos	corrigidas	Observações	
			/reforços	/anulações	pagamentos			
(1)	(2)	(3)	(4)	(5)	(6)	7=(3)+(4)-(5)+(6)	(8)	

Órgão executivo

Em_____de_____de_____

_____

Órgão deliberativo

Em_____de_____de_____

_____

ANEXO XII

MODIFICAÇÕES AO PLANO PLURIANUAL DE INVESTIMENTOS

Município de Braga

MODIFICAÇÕES DO PPI à data de 31/12/2013

Objectivo	Classificação económica	Nº Projecto		Designação do programa e projecto / acção	Responsável	Datas		Núm Alt	2013		Modificação (+/-)
						Início	Fim		Dotação Inicial	Dotação Final	
1				**FUNÇÕES GERAIS**							
110				**SERVIÇOS GERAIS DE ADMINISTRAÇÃO PÚBLICA**							
111				**ADMINISTRAÇÃO GERAL**							
111001	25201070107	2013	1	Máquinas, equipamento e software		jan-13	dez-13	1	70.000,00	40.000,00	-30.000,00
111001	25201070108	2013	1	Máquinas, equipamento e software		jan-13	dez-13	5	105.000,00	2.500,00	20.000,00
111001	25201070108	2013	1	Máquinas, equipamento e software		jan-13	dez-13	5	105.000,00	2.500,00	20.000,00
111001	25201070108	2013	1	Máquinas, equipamento e software		jan-13	dez-13	5	105.000,00	2.500,00	20.000,00
111001	25202070108	2013	1	Máquinas, equipamento e software		jan-13	dez-13	2	10.000,00	600,00	0,00
111001	25202070108	2013	1	Máquinas, equipamento e software		jan-13	dez-13	2	10.000,00	600,00	0,00
111001	25203070107	2013	1	Máquinas, equipamento e software		jan-13	dez-13	6	235.000,00	46.000,00	-189.000,00
111001	25203070108	2013	1	Máquinas, equipamento e software		jan-13	dez-13	1	10.000,00	52.000,00	42.000,00
111001	25204070107	2013	1	Máquinas, equipamento e software		jan-13	dez-13	1	2.000,00	45.000,00	43.000,00
111001	25204070108	2013	1	Máquinas, equipamento e software		jan-13	dez-13	3	25.000,00	48.000,00	23.000,00
111001	25204070109	2013	1	Máquinas, equipamento e software		jan-13	dez-13	2	2.000,00	82.000,00	80.000,00
111001	2520407011002	2013	1	Máquinas, equipamento e software		jan-13	dez-13	1	20.000,00	16.000,00	-4.000,00
111001	25205070108	2013	1	Máquinas, equipamento e software		jan-13	dez-13	2	30.000,00	26.000,00	-4.000,00
111001	2520507011002	2013	1	Máquinas, equipamento e software		jan-13	dez-13	2	1.000,00	40.000,00	39.000,00
111001	25206070107	2013	1	Máquinas, equipamento e software		jan-13	dez-13	5	4.000,00	19.000,00	15.000,00
111001	25206070108	2013	1	Máquinas, equipamento e software		jan-13	dez-13	3	1.000,00	17.000,00	16.000,00
111001	25206070109	2013	1	Máquinas, equipamento e software		jan-13	dez-13	2	5.000,00	3.000,00	-2.000,00
111001	2520607011002	2013	1	Máquinas, equipamento e software		jan-13	dez-13	3	100.000,00	107.000,00	7.000,00
111002	25202070111	2013	2	AQUISIÇÃO DE MÁQUINAS,FERRAMENTAS E EQUI		jan-13	dez-13	1	1.000,00	3.000,00	2.000,00
111002	25206070111	2013	2	AQUISIÇÃO DE MÁQUINAS,FERRAMENTAS E EQUI		jan-13	dez-13	2	10.000,00	10.000,00	0,00
111003	2520607010602	2013	3	MATERIAL DE TRANSPORTE		jan-13	dez-13	2	50.000,00	130.000,00	80.000,00
120				**SEGURANÇA E ORDEM PÚBLICAS**							
121				**PROTECÇÃO CIVIL E LUTA CONTRA INCÊNDIOS**							
121003	2520607010301	2012	856	Construção Quartel Companhia Bombeiros S	DMOSU	jan-12	dez-13	4	1.160.000,00	230.000,00	-930.000,00

Objectivo	Classificação económica	Nº Projecto		Designação do programa e projecto / acção	Responsável	Datas		Núm Alt	2013		Modificação (+/-)
						Início	Fim		Dotação Inicial	Dotação Final	
2				**FUNÇÕES SOCIAIS**							
210				**EDUCAÇÃO**							
211				**ENSINO NÃO SUPERIOR**							
211033	2520307010305	2013	10	CONSTRUÇÃO REQUALIFICAÇÃO EDIFICIOS ESC.	EDU	jan-13	dez-13	7	100.000,00	292.000,00	192.000,00
211059	2520307010305	2012	611	CONSTRUÇÃO CENTRO ESCOLAR MONTÉLIOS REAL	EDU	jan-12	dez-13	1	10.000,00	20.000,00	10.000,00
211061	2520307010305	2009	743	REQUALIFICAÇÃO ESCOLA BÁSICA ANDRÉ SOARE	EDU	set-09	dez-13	2	7.700.000,00	7.688.000,00	-12.000,00
211062	2520307010305	2010	744	REQUALIFICAÇÃO ESCOLA BÁS.Francisco Sanc	EDU	jan-10	dez-13	3	7.100.000,00	7.175.000,00	75.000,00
211064	2520307010305	2011	877	Construção Centro Escolar do Fujacal	EDU	jan-11	dez-13	2	50.000,00	15.000,00	-35.000,00
211065	2520307010305	2011	878	Construção Centro Escolar do Gondizalves	EDU	jan-11	dez-13	3	30.000,00	255.000,00	225.000,00
230				**SEGURANÇA E ACÇÃO SOCIAL**							
232				**ACÇÃO SOCIAL**							
232007	2520307010307	2012	12	Centro Cívico de Frossos	DMOSU	jan-12	dez-13	2	700.000,00	0,00	-700.000,00
232008	2520307010307	2012	13	Centro Cívico de Panóias	DMOSU	jan-12	dez-13	1	500.000,00	0,00	-500.000,00
232009	2520307010307	2012	14	Centro Cívico de Espinho	DMOSU	jan-12	dez-13	1	300.000,00	0,00	-300.000,00
232010	2520307010307	2012	15	Centro Cívico de Tibães	DMOSU	jan-12	dez-13	1	500.000,00	0,00	-500.000,00
240				**HABITAÇÃO E SERVIÇOS COLECTIVOS**							
241				**HABITAÇÃO**							
241004	2520607010301	2013	11	CONSTRUÇÃO CONSERVAÇÃO EDIFÍCIOS MUNICIP	DMOSU	jan-13	dez-13	3	80.000,00	116.000,00	36.000,00
241005	2520607010301	2012	17	Convento Pópulo-At.Municipal-Balcão Unic	DMOSU	jan-12	dez-13	7	200.000,00	434.000,00	234.000,00
241012	2520607010307	2012	857	Reforço Estrut.Parque Est.Cangosta Palha		abr-12	dez-13	1	50.000,00	0,00	-50.000,00
242				**ORDENAMENTO DO TERRITÓRIO**							
242006	2520607030301	2013	14	ARRANJOS URBANÍSTICOS DIVERSOS	DMOSU	jan-13	dez-13	1	300.000,00	277.000,00	-23.000,00
242007	2520607011501	2013	12	AQUISIÇÃO EXPROP.TERRENOS P/URBANIZAÇÃO		jan-13	dez-13	6	3.800.000,00	4.790.000,00	2.540.000,00
242007	2520607011501	2013	12	AQUISIÇÃO EXPROP.TERRENOS P/URBANIZAÇÃO		jan-13	dez-13	6	3.800.000,00	4.790.000,00	2.540.000,00
242008	2520607010413	2013	16	AQUISIÇÃO DE MOBILIÁRIO URBANO	DMOSU	jan-13	dez-13	1	35.000,00	65.000,00	30.000,00
242030	2520607030301	2010	5	REQ.SUP.PR.MUNICIPIO/STO ANTONIO PR.	DMOSU	jan-10	dez-13	1	10.000,00	8.000,00	-2.000,00
242034	2520607030301	2013	591	REMODELAÇÃO REQUALIFICAÇÃO REDES ILUMINA	DMOSU	jan-13	dez-13	1	50.000,00	60.000,00	10.000,00
242038	2520607030301	2011	746	Req.S.Lg Carlos Amarante R.S.Lázaro/Raio	DMOSU	jan-11	dez-13	1	10.000,00	12.000,00	2.000,00

Objectivo	Classificação económica	Nº Projecto		Designação do programa e projecto / acção	Responsável	Datas		Núm Alt	2013		Modificação (+/-)
						Início	Fim		Dotação Inicial	Dotação Final	
242039	2520607030301	2010	747	Requalif. Superficie Largo Sª á Branca	DMOSU	jan-10	dez-13	1	270.000,00	240.000,00	-30.000,00
242040	2520607030301	2010	748	Req. Super.Campo Hortas R.Andrade Corvo	DMOSU	jan-10	dez-13	2	212.000,00	442.700,00	230.700,00
242042	2520607030301	2011	750	Req.S.Lg Pen/Avª General N.Matos/S.Vicen	DMOSU	abr-11	dez-13	2	10.000,00	10.000,00	0,00
242045	2520607030301	2011	753	Requal.Super.Avª Central/Rua Chãos	DMOSU	abr-11	dez-13	1	20.000,00	431.000,00	411.000,00
242047	2520607030301	2011	876	Arranjo Urb.Lg.Mosteiro S.Martinho Tibãe	DMOSU	jan-11	dez-13	2	95.000,00	151.600,00	56.600,00
246				**PROTECÇÃO DO MEIO AMBIENTE E CONSERVAÇÃO**							
246001	2520607010405	2013	17	ARRANJO ZONAS VERDES E PARQUES	DMOSU	jan-13	dez-13	1	100.000,00	60.000,00	-40.000,00
246005	2520607011002	2013	27	VIATURAS,TRACTORES DE CORTE DE RELVA,ETC		jan-13	dez-13	3	100.000,00	93.000,00	-7.000,00
246012	2520607030313	2009	102	PLANO DE REABILITAÇÃO DO RIO ESTE	DMOSU	jan-09	dez-13	1	1.750.000,00	1.820.000,00	70.000,00
246015	2520607030313	2009	482	REQUALIF.MARGEM ESQ.RIO CAVADO-1ª FASE	DMOSU	abr-09	dez-13	2	200.000,00	30.000,00	-170.000,00
250				**SERVIÇOS CULTURAIS, RECREATIVOS E RELIGIOSOS**							
251				**CULTURA**							
251014	2520307010302	2009	593	RECONSTRUÇÃO EDIF.ANTIGA ESTAÇÃO CP/REFE	DMOSU	jan-09	dez-13	2	25.000,00	145.000,00	120.000,00
251016	2520307010302	2013	1	Musealização Ruinas Basilica Sueva Dume	DMOSU	jan-13	dez-13	1	210.000,00	10.000,00	-200.000,00
252				**DESPORTO, RECREIO E LAZER**							
252013	2520307010406	2013	57	CONSTRUÇÃO DE PARQUES INFANTIS	DMOSU	jan-13	dez-13	1	50.000,00	10.000,00	-40.000,00
252014	2520307010302	2001	38	PARQUE URBANO NORTE (RADICODROMO ZONAS	DMOSU	nov-01	dez-13	2	200.000,00	620.000,00	420.000,00
252017	2520307010406	2012	59	OBRAS CONSERV.PARQUE CAMPISMO E OUTROS	DMOSU	jan-12	dez-13	1	160.000,00	60.000,00	-100.000,00
252032	2520307010302	2012	755	R.Ampl.Balneários Comp.Desportivo Rodovi	DMOSU	jan-12	dez-13	1	100.000,00	0,00	-100.000,00
252033	2520307010406	2010	756	Construção Campo Tiro Braga-Clube Caçado	DMOSU	jan-10	dez-14	2	750.000,00	750.000,00	0,00
252034	2520307010307	2011	881	POUSADA DA JUVENTUDE DE BRAGA	DMOSU	set-11	jan-13	18	2.450.000,00	10.000,00	-2.440.000,00
252035	2520307010307	2011	882	REABILITAÇÃO ANTIGO PRÉDIO GNR-CEJ 2012	DFGE	set-11	jan-13	6	230.000,00	763.000,00	533.000,00
3				**FUNÇÕES ECONÓMICAS**							
330				**TRANSPORTES E COMUNICAÇÕES**							
331				**TRANSPORTES RODOVIÁRIOS**							
331009	2520607010409	2013	64	SINALIZAÇÃO RODOVIÁRIA E SEMAFORIZAÇÃO	DMOSU	jan-13	dez-13	1	50.000,00	75.000,00	25.000,00
331012	2520607030301	2013	65	REMODELAÇÃO PAVIMENTOS ARRUAMENTOS URBAN	DMOSU	jan-13	dez-13	1	200.000,00	250.000,00	50.000,00
331013	2520607030301	2013	66	REFORÇOS BETUM.DIVERSOS ARRUAM. URBANOS	DMOSU	jan-13	dez-13	2	400.000,00	340.000,00	-60.000,00

Objectivo	Classificação económica	Nº Projecto		Designação do programa e projecto / acção	Responsável	Datas		Núm Alt	2013		Modificação (+/-)
						Início	Fim		Dotação Inicial	Dotação Final	
331020	2520607030308	2013	24	REMODELAÇÃO E CONSERVAÇÃO DE PAVIMENTOS	DMOSU	jan-13	dez-13	9	100.000,00	800.200,00	700.200,00
331077	2520607030308	2013	599	INSTALAÇÃO REP.SISTEMA DRENAGEM ÁGUA PLU	DMOSU	jan-13	dez-13	7	100.000,00	527.500,00	427.500,00
331095	2520607030301	2013	2	Regeneração Urbana 2ªFase (Requalificaçã	DMOSU	jan-13	dez-14	1	200.000,00	100.000,00	-100.000,00
332				**TRANSPORTES AÉREOS**							
332002	2520607010301	2011	880	Edificio Apoio Centro Meios Aéreos Palmeira	DMOSU	jan-11	dez-13	5	160.000,00	3.000,00	-157.000,00
340				**COMERCIO E TURISMO**							
341				**MERCADOS E FEIRAS**							
341001	2520307010303	2012	71	REQUALIFICAÇÃO MERCADO PRAÇA DO COMERCIO	DMOSU	jan-12	dez-13	2	50.000,00	10.000,00	-40.000,00
				TOTAL					**35.578.000,00**	**34.671.700,00**	**2.580.000,00**

ANEXO XIII

CONTRATAÇÃO ADMINISTRATIVA - SITUAÇÃO DOS CONTRATOS

SITUAÇÃO DOS CONTRATOS

MUNICIPIO DE BRAGA

GERÊNCIA DE 1 DE JANEIRO A 31 DE DEZEMBRO DE 2013

ENTIDADE	CONTRATO				VISTO DO T.C.		Data 1º pagamento	PAGAMENTOS NA GERÊNCIA				PAGAMENTOS ACUMULADOS				OBS.
	OBJECTO	DATA	VALOR	Modalidades de adjudicação	Nº REG.	DATA		Trabalhos normais	Revisão de preços	Trabalhos a mais	Total	Trabalhos normais	Revisão de preços	Trabalhos a mais	Total	
(1)	(2)	(3)	(4)	(5)	(6)	(7)	(8)	(9)	(10)	(11)	(12)=(9)+(10)+(11)	(13)	(14)	(15)	(16)=(13)+(14)+(15)	(17)
Alexandre Barbosa Borges/Britalar, A.C.E.	Requalificação da Escola Básica EB 2,3 Dr. Francico Sanches	12-08-06	7.050.390,37	Concurso público	1.175	12-08-14	13-03-12	3.101.885,70	0,00	0,00	3.101.885,70	3.101.885,70	0,00	0,00	3.101.885,70	b)
Alexandre Barbosa Borges, S A	Renovação urbana do Largo da Senhora a Branca	12-02-01	513.202,63	Concurso público	303	12-03-18	12-05-04	0,00	0,00	230.775,00	230.775,00	513.202,62	0,00	230.775,00	743.977,62	a)
Alexandre Barbosa Borges, S A	Alamede Sul do novo Hospital de Braga	13-04-02	351.044,35	Concurso público			13-07-17	162.468,37	0,00	0,00	162.468,37	162.468,37	0,00	0,00	162.468,37	
Alexandre Barbosa Borges, S A	Requalificação de superficie da Rua dos Chãos e da Av. Central	12-07-20	681.307,72	Concurso público	1.171	12-09-28	12-11-12	344.580,22	0,00	0,00	344.580,22	595.253,99	0,00	0,00	595.253,99	
Alexandre Barbosa Borges, S A	Acesso ao Centro Escolar de S. Frutuoso	12-09-21	74.259,59	Ajuste directo			12-12-28	0,00	823,52	0,00	823,52	68.105,34	823,52	0,00	68.928,86	
Alexandre Barbosa Borges, S A	Arranjo urbanistico do Largo do Mosteiro de S. Martinho de Tibães	11-10-18	527.705,10	Concurso público	1.715	12-01-24	12-03-08	0,00	0,00	76.575,00	76.575,00	527.705,10	0,00	76.575,00	604.280,10	a)
Alexandre Barbosa Borges, S A	Requalificação de pisos betuminosos em diversas ruas de Palmeira	11-05-06	132.478,41	Concurso público			11-09-19	0,00	30,68	0,00	30,68	132.478,41	30,68	0,00	132.509,09	
Alexandre Barbosa Borges, S A	Requalificação de superfície do Campo das Hortas e Rua Andrade Corvo	12-02-28	440.360,43	Concurso público	415	12-04-24	12-05-14	0,00	0,00	442.650,00	440.360,44	440.360,44	0,00	442.650,00	883.010,44	a)
Alexandre Barbosa Borges, S A	Alamede Sul do novo Hospital de Braga	13-04-02	315.044,35	Concurso público			13-07-17	233.960,68	0,00	0,00	233.960,68	233.960,68	0,00	0,00	233.960,68	
Alexandre Barbosa Borges, S A	Pavimentação do acesso ao pavilhão gimnodesportivo de Ferreiros	13-02-14	19.555,70	Ajuste directo			13-05-31	19.555,70	0,00	0,00	19.555,70	19.555,70	0,00	0,00	19.555,70	
Consórcio - Alexandre Barbosa Borges S.A. E Domingos da Silva Teixeira, S.A.	Parque do Monte do Picoto - 1ª fase	12-10-25	3.465.214,20	Concurso público	1.500	12-11-30	12-12-28	3.269.895,19	0,00	0,00	3.269.895,19	3.304.629,50	0,00	0,00	3.304.629,50	
Andrade & Almeida, Construções Lda	Remodelação da ala Nascente do Convento do Pópulo - Balcão Único	12-11-29	222.554,80	Concurso público				69.355,24	0,00	0,00	69.355,24	69.355,24	0,00	0,00	69.355,24	

ENTIDADE	CONTRATO				VISTO DO T.C.		Data 1º pagamento	PAGAMENTOS NA GERÊNCIA				PAGAMENTOS ACUMULADOS				OBS.
	OBJECTO	DATA	VALOR	Modalidades de adjudicação	Nº REG.	DATA		Trabalhos normais	Revisão de preços	Trabalhos a mais	Total	Trabalhos normais	Revisão de preços	Trabalhos a mais	Total	
(1)	(2)	(3)	(4)	(5)	(6)	(7)	(8)	(9)	(10)	(11)	(12)=(9)+(10)+(11)	(13)	(14)	(15)	(16)=(13)+(14)+(15)	(17)
António Amorim Monteiro & Irmãos, Lda	Execução de caixa de coletor de águas pluviais no Lugar da Fontinha, Cabreiros	12-10-12	1.595,30	Ajuste directo			13-05-20	1.595,30	0,00	0,00	1.595,30	1.595,30	0,00	0,00	1.595,30	
António Amorim Monteiro & Irmãos, Lda	Reconstrução de linha de água no lugar de Paço na Morreira	12-11-15	17.770,37	Ajuste directo			13-02-04	17.770,37	0,00	0,00	17.770,37	17.770,37	0,00	0,00	17.770,37	
António Peixoto Dias & Cª Lda	Reconstrução de muro - Rua Nova da Estação	13-05-07	6.028,75	Ajuste directo			13-11-14	6.028,75	0,00	0,00	6.028,75	6.028,75	0,00	0,00	6.028,75	
António Peixoto Dias & Cª Lda	Requalificação de Ponte sobre o Rio Este - Lugar Monte de Baixo - Arentim/Ruílhe	13-02-18	70.946,66	Ajuste directo			13-11-12	10.720,32	0,00	0,00	10.720,32	10.720,32	0,00	0,00	10.720,32	
Artur da Silva Ribeiro, Lda	Tanque da Veiga, Ponte Pedrinha, Rua Armamdo Lira e Rua de Santa Justa, projecto de sinalização	13-03-11	32.849,43	Ajuste directo			13-11-01	30.029,83	0,00	0,00	30.029,83	30.029,83	0,00	0,00	30.029,83	
Artur da Silva Ribeiro, Lda	Remodelação da edificação da Estação Ferroviária de Braga - Maximinos	11-08-25	279.560,22	Concurso público			11-12-16	81.848,99	1.596,22	0,00	83.445,21	279.560,28	1.596,22	0,00	281.156,50	
	Contrato adicional	12-04-12	8.280,30					0,00	0,00	0,00	0,00	0,00	0,00	8.280,30	8.280,30	
Artur da Silva Ribeiro, Lda	Centro Escolar de Gondizalves	12-02-16	366.333,66	Concurso público			12-04-19	186.734,41	0,00	0,00	186.734,41	343.794,94	0,00	0,00	343.794,94	
	Contrato adicional	12-08-02	8.061,57					0,00	0,00	8.061,57	8.061,57	0,00		8.061,57	8.061,57	
Artur da Silva Ribeiro, Lda	Construção de unidade de Autistas - EB 2,3 de Gualtar	12-11-26	11.918,85	Ajuste directo			13-04-03	11.918,85	0,00	0,00	11.918,85	11.918,85	0,00	0,00	11.918,85	
Artur da Silva Ribeiro, Lda	Reparação de estragos causados pela intempéria em várias Ruas de Sobreposta	12-06-14	14.897,01	Ajuste directo			13-04-02	14.053,78	0,00	0,00	14.053,78	14.053,78	0,00	0,00	14.053,78	
Artur da Silva Ribeiro, Lda	Edifício da Estação Ferroviária de Braga: Recuperação dos vãos exteriores, interligação das infraestruturas à Gare central, execução de Mansarda, intrusão e automatização de uma Associação Cultural	13-05-07	62.489,34	Ajuste directo			13-08-02	62.489,33	0,00	0,00	62.489,33	62.489,33	0,00	0,00	62.489,33	

ENTIDADE	CONTRATO				VISTO DO T.C.		Data 1º pagamento	PAGAMENTOS NA GERÊNCIA				PAGAMENTOS ACUMULADOS				OBS.
	OBJECTO	DATA	VALOR	Modalidades de adjudicação	Nº REG.	DATA		Trabalhos normais	Revisão de preços	Trabalhos a mais	Total	Trabalhos normais	Revisão de preços	Trabalhos a mais	Total	
(1)	(2)	(3)	(4)	(5)	(6)	(7)	(8)	(9)	(10)	(11)	(12)=(9)+(10)+(11)	(13)	(14)	(15)	(16)=(13)+(14)+(15)	(17)
Brás de Faria Macedo & Filhos, Lda	Reconstrução de muro de suporte e pavimentação da Rua do Moinho em Sobreposta	12-03-28	18.680,13	Ajuste directo			13-02-04	18.680,13	0,00	0,00	18.680,13	18.680,13	0,00	0,00	18.680,13	
Bragalux - Montagens Electricas, Lda	Alimentação de energia, IP e telecomunicações do Centro Escolar de Montélios, Real - Braga	12-07-03	16.801,51	Ajuste directo			13-02-15	16.801,51	0,00	0,00	16.801,51	16.801,51	0,00	0,00	16.801,51	
Bruno Barbosa Araújo - Unipessoal, Lda	Requalificação do campo de jogos da EB 1 de Sobreposta	12-04-15	9.093,42	Ajuste directo			13-09-24	9.093,42	0,00	0,00	9.093,42	9.093,42	0,00	0,00	9.093,42	
Bruno Barbosa Araújo - Unipessoal, Lda	Derrocada de muro à E.M.561, S. Julião de Passos	13-04-03	7.466,39	Ajuste directo			13-07-31	7.466,64	0,00	0,00	7.466,64	7.466,64	0,00	0,00	7.466,64	
Bruno Barbosa Araújo - Unipessoal, Lda	Limpeza e criação de acesso a mina - Fase II - Execução de parede em betão	13-05-07	31.091,92	Ajuste directo			13-09-24	31.091,92	0,00	0,00	31.091,92	31.091,92	0,00	0,00	31.091,92	
Construções Refoiense, Unipessoal, Lda	Plano de reabilitação do Rio Este (Regularização renaturização e ordenamento do Rio Este entra a Av. Frei Bartolomeu dos Martires e a Ponte Pedrinha	10-11-26	2.348.960,00	Concurso público	1.789	11-03-17	11-08-04	826.480,82	0,00	0,00	826.480,82	1.747.896,60	0,00	0,00	1.747.896,60	c)
Construções Refoiense, Unipessoal, Lda	Requalificação de superfície do Largo Carlos Amarante	12-02-14	507.982,13	Concurso público	302	12-04-30	12-06-04	0,00	5.425,68	0,00	5.425,68	466.475,68	5.425,68	0,00	471.901,36	
	Contrato adicional	12-12-03	6.023,87	Concurso público						6.023,87	6.023,87	0,00	0,00	6.023,87	6.023,87	
Construções Refoiense, Unipessoal, Lda	Pavimentação da Av.de Santa Ana - Vimieiro	13-08-13	51.887,16	Ajuste directo			13-11-15	51.887,16	0,00	0,00	51.887,16	51.887,16	0,00	0,00	51.887,16	
Construções Refoiense, Unipessoal, Lda	Construção de coletor de águas pluviais na avenida de Santa Ana - Vimieiro	13-08-14	117.872,84	Ajuste directo			13-11-15	83.001,18	0,00	0,00	83.001,18	83.001,18	0,00	0,00	83.001,18	
Construções Refoiense, Unipessoal, Lda	Espaço verde de equipamento do loteamento do Pachencho - Infias	13-06-12	113.609,85	Ajuste directo			13-11-15	9.829,80	0,00	0,00	9.829,80	9.829,80	0,00	0,00	9.829,80	
Construções Boaventura & Filhos, Lda	Reconstrção de muro de suporte - Rua da Tomada Sequeira	13-06-05	7.385,32	Ajuste directo			13-11-15	7.385,32	0,00	0,00	7.385,32	7.385,32	0,00	0,00	7.385,32	
Construções Boaventura & Filhos, Lda	Obras de reparação na Escola - Muro de sustentação de terras na EB 2,3 de Real. Agrupamento de Escolas de Real	13-04-10	1.024,48	Ajuste directo			13-11-01	1.024,48	0,00	0,00	1.024,48	1.024,48	0,00	0,00	1.024,48	

ENTIDADE	CONTRATO				VISTO DO T.C.		Data 1º pagamento	PAGAMENTOS NA GERÊNCIA				PAGAMENTOS ACUMULADOS				OBS.
	OBJECTO	DATA	VALOR	Modalidades de adjudicação	Nº REG.	DATA		Trabalhos normais	Revisão de preços	Trabalhos a mais	Total	Trabalhos normais	Revisão de preços	Trabalhos a mais	Total	
(1)	(2)	(3)	(4)	(5)	(6)	(7)	(8)	(9)	(10)	(11)	(12)=(9)+(10)+(11)	(13)	(14)	(15)	(16)=(13)+(14)+(15)	(17)
Construções Boaventura & Filhos, Lda	Requalificação da Cangosta do Jogo da Bola	12-11-10	10.766,19	Ajuste directo			13-11-01	10.766,19	0,00	0,00	10.766,19	10.766,19	0,00	0,00	10.766,19	
Construções R. & F. Oliveira, Lda	Requalificação da cobertura do Jardim de Infancia da Quinta das Hortas - Sé	12-11-12	21.143,85	Ajuste directo			13-04-05	21.143,85	0,00	0,00	21.143,85	21.143,85	0,00	0,00	21.143,85	
Construções R. & F. Oliveira, Lda	Remodelação da sede da Junta de Freguesia de S. Lázaro - 2ª Fase	12-12-11	10.508,62	Ajuste directo			13-11-18	2.001,42	0,00	0,00	2.001,42	2.001,42	0,00	0,00	2.001,42	
Freitas Costa & Filhos, Lda	Substituição da cobertura do bloco B da Escola EB 2,3 de Cabreiros	13-04-03	19.055,02	Ajuste directo			13-09-09	19.055,02	0,00	0,00	19.055,02	19.055,02	0,00	0,00	19.055,02	
Freitas Costa & Filhos, Lda	Sala na escola EB1/JI da Quinta da Veiga - S. Vicente	13-08-23	2.544,00	Ajuste directo			13-11-15	2.544,00	0,00	0,00	2.544,00	2.544,00	0,00	0,00	2.544,00	
Domingos da Silva Teixeira, S.A.	Limpeza e criação de acesso a mino - Fase 1 - Cravação de perfis metálicos	13-04-08	12.670,01	Ajuste directo			13-08-01	12.670,01	0,00	0,00	12.670,01	12.670,01	0,00	0,00	12.670,01	
Domingos da Silva Teixeira, S.A.	Requalificação da Escola Básica EB 2,3 Andre Aoares	12-05-17	7.657.209,46	Concurso público	861	12-10-24	13-02-05	5.215.572,56	0,00	0,00	5.215.572,56	5.215.572,56	0,00	0,00	5.215.572,56	
Domingos da Silva Teixeira, S.A.	Reabilitação do antigo edifício da G.N.R. para sede da capital europeia da juventude 2012	12-04-17	38.640,18	Concurso público	661	12-06-21	12-08-08	260.955,33	0,00	182.056,79	443.012,12	2.313.064,85	0,00	182.056,79	2.495.121,64	a)
Domingos da Silva Teixeira, S.A.	Parque Urbano Norte - Estádio Municipal - Ancoragens nos montantes da bancada Poente	11-07-05	80.158,26	Ajuste directo			11-10-12	21.734,80	0,00	0,00	21.734,80	80.158,26	0,00	0,00	80.158,26	
Domingos da Silva Teixeira - Empreitadas Electricas	Braga Romana 2013 - Reviver Bracara Augusta	13-05-29	5.097,70	Ajuste directo			13-11-01	5.097,71	0,00	0,00	5.097,71	5.097,71	0,00	0,00	5.097,71	
Domingos da Silva Teixeira - Empreitadas Electricas	Sistema de sonorização existente no estádio Municipal de Braga	13-03-25	14.310,00	Ajuste directo			13-09-27	14.310,00	0,00	0,00	14.310,00	14.310,00	0,00	0,00	14.310,00	
Domingos da Silva Teixeira - Empreitadas Electricas	Fornecimento e montagem de CCTV no estádio Municipal de Braga	13-06-12	20.863,98	Ajuste directo			13-09-27	20.863,92	0,00	0,00	20.863,92	20.863,92	0,00	0,00	20.863,92	
Emesingular, Lda	Pavimentação de bermas e reforço de drenagem na E.M.584 - Marreira	12-02-01	74.367,58	Ajuste directo			12-04-17	0,00	456,88	0,00	456,88	74.367,58	456,88	0,00	74.824,46	
Emesingular, Lda	Reforço do pavimento da E.M.588 - Nogueira	12-12-11	112.992,04	Ajuste directo			13-08-08	112.992,00	0,00	0,00	112.992,00	112.992,00	0,00	0,00	112.992,00	
F.A. Lima & Filhos, Lda	Substituição de estores do refeitório - EB1 de S. Victor	13-06-03	1.651,48	Ajuste directo			13-08-08	1.651,48	0,00	0,00	1.651,48	1.651,48	0,00	0,00	1.651,48	

ENTIDADE	CONTRATO				VISTO DO T.C.		Data 1º pagamento	PAGAMENTOS NA GERÊNCIA				PAGAMENTOS ACUMULADOS				OBS.
	OBJECTO	DATA	VALOR	Modalidades de adjudicação	Nº REG.	DATA		Trabalhos normais	Revisão de preços	Trabalhos a mais	Total	Trabalhos normais	Revisão de preços	Trabalhos a mais	Total	
(1)	(2)	(3)	(4)	(5)	(6)	(7)	(8)	(9)	(10)	(11)	(12)=(9)+(10)+(11)	(13)	(14)	(15)	(16)=(13)+(14)+(15)	(17)
F.A. Lima & Filhos, Lda	Substituição de estores - EB1 de S. Victor	13-06-03	2.796,28	Ajuste directo			13-08-08	2.796,28	0,00	0,00	2.796,28	2.796,28	0,00	0,00	2.796,28	
F.A. Lima & Filhos, Lda	Obras e reparações na Escola - Estores no espaço de funcionamento da CAAF	13-03-08	2.082,90	Ajuste directo			13-05-29	2.082,90	0,00	0,00	2.082,90	2.082,90	0,00	0,00	2.082,90	
F.A. Lima & Filhos, Lda	Fornecimento e colocação de grelhas em vários locais do Concelho	12-11-22	3.790,56	Ajuste directo			13-02-04	3.789,92	0,00	0,00	3.789,92	3.789,92	0,00	0,00	3.789,92	
F.A. Lima & Filhos, Lda	Fornecimento e colocação de grelhas e tampas no loteamento Quinta da Fonte Palmeira	12-10-29	11.766,00	Ajuste directo			13-02-04	11.766,00	0,00	0,00	11.766,00	11.766,00	0,00	0,00	11.766,00	
Flosel - Instalações Electricas e Hidraulicas, Lda	Baixadas de alimentação de energia eléctrica - Revitalização do parque da Ponte e Jardim de S. João	12-09-24	2.482,77	Ajuste directo			13-06-04	2.482,76	0,00	0,00	2.482,76	2.482,76	0,00	0,00	2.482,76	
Gabimarão - Construções, S.A.	Renovação urbana da Rua de Santo António da Praça e Praça Municipal	11-10-10	120.539,06	Concurso público			12-03-01	0,00	77,87	0,00	77,87	119.638,06	77,87	0,00	119.715,93	
Granimarante - Granitos e Construções, Lda	Execução de remates na Rua de S. Vicente e Praça Alexandre Herculano	12-12-07	20.188,62	Ajuste directo			13-03-11	20.188,62	0,00	0,00	20.188,62	20.188,62	0,00	0,00	20.188,62	
José Joaquim da Silva Marques	Colocação de pitões táteis junto das passagens para peões	13-04-04	5.008,50	Ajuste Directo			13-09-20	5.008,50	0,00	0,00	5.008,50	5.008,50	0,00	0,00	5.008,50	
José Joaquim da Silva Marques	Parque infantil do Parque da Ponte - Colocação de gradeamento de proteção	13-07-03	3.704,70	Ajuste Directo			13-11-19	3.704,70	0,00	0,00	3.704,70	3.704,70	0,00	0,00	3.704,70	
José Joaquim da Silva Marques	Requalificação dos raills na Variante Sul, na passagem superior sobre a E.N.309	13-03-21	14.734,00	Ajuste Directo			13-07-19	14.734,00	0,00	0,00	14.734,00	14.734,00	0,00	0,00	14.734,00	
José Joaquim da Silva Marques	Vitral de proteção do recreio coberto da escola EB1 de Trandeiras	12-10-12	3.741,80	Ajuste Directo			13-02-05	3.741,80	0,00	0,00	3.741,80	3.741,80	0,00	0,00	3.741,80	
J.& J.M. Araújo, Lda	Instalação de sarjetas na Rua José Gabriel Bacelar - S. Victor	12-12-06	2.465,35	Ajuste Directo			13-09-10	2.465,35	0,00	0,00	2.465,35	2.465,35	0,00		2.465,35	
M.L.L. - Construção Civil e Obras Públicas, Lda.	Reparação de muro junto à Escola Primária - Panoias	13-04-08	6.917,60	Ajuste directo			13-08-07	6.917,60	0,00	0,00	6.917,60	6.917,60	0,00	0,00	6.917,60	

ENTIDADE	CONTRATO				VISTO DO T.C.		Data 1º pagamento	PAGAMENTOS NA GERÊNCIA				PAGAMENTOS ACUMULADOS				OBS.
	OBJECTO	DATA	VALOR	Modalidades de adjudicação	Nº REG.	DATA		Trabalhos normais	Revisão de preços	Trabalhos a mais	Total	Trabalhos normais	Revisão de preços	Trabalhos a mais	Total	
(1)	(2)	(3)	(4)	(5)	(6)	(7)	(8)	(9)	(10)	(11)	(12)=(9)+(10)+(11)	(13)	(14)	(15)	(16)=(13)+(14)+(15)	(17)
M.L.L. - Construção Civil e Obras Públicas, Lda.	Colocação de colector DN500, na Rua do Sobrado - Mire de Tibães	13-03-27	20.174,98	Ajuste directo			13-07-17	20.174,98	0,00	0,00	20.174,98	20.174,98	0,00	0,00	20.174,98	
M.L.L. - Construção Civil e Obras Públicas, Lda.	Correção do parque de estacionamento anexo ao adro da Igreja de Arentim	12-07-13	7.759,52	Ajuste directo			13-07-19	7.759,52	0,00	0,00	7.759,52	7.759,52	0,00	0,00	7.759,52	
Ligalote, Lda	Substituição de coletor de águas pluviais na Rua Nascimento dos Santos - Gualtar	13-06-13	105.776,34	Ajuste directo			13-08-06	105.776,34	0,00	0,00	105.776,34	105.776,34	0,00	0,00	105.776,34	
Ligalote, Lda	Construção de muro e reparação de pavimento - Ruilhe	13-04-10	4.918,40	Ajuste directo			13-08-06	4.918,40	0,00	0,00	4.918,40	4.918,40	0,00	0,00	4.918,40	
Nicolau de Macedo, S.A.	Parque Urbano Norte - Via pedonal de ligação da Praça Nascente à Praça Poente - Trabalhos diversos	11-11-29	39.959,59	Ajuste directo			11-11-30	0,00	807,78	0,00	807,78	39.959,59	807,78	0,00	40.767,37	
Nortemarca - Marcação de Estradas e Parques, Lda.	Demarcação de várias Ruas na Cidade (Sinalização Horizontal)	12-10-12	6.314,21	Ajuste directo			13-06-04	6.304,92	0,00	0,00	6.304,92	6.304,92	0,00	0,00	6.304,92	
Nortemarca - Marcação de Estradas e Parques, Lda.	Demarcação da sinalização horizontal em várias Ruas da Cidade	13-04-15	10.298,07	Ajuste directo			13-08-01	10.298,07	0,00	0,00	10.298,07	10.398,07	0,00	0,00	10.398,07	
Pista D'Ideias, Lda	Fornecimento e colocaçãode equipamento de manutenção "Fitness Park" - Urbanização do Pachancho	12-12-03	6.148,00	Ajuste directo			13-04-09	6.148,00	0,00	0,00	6.148,00	6.148,00	0,00	0,00	6.148,00	
Pista D'Ideias, Lda	Fornecimento e colocaçãode equipamento de manutenção "Fitness Park" - Rua dos Condessa Dona Toda - Nogueira	12-12-03	6.148,00	Ajuste directo			13-04-10	6.148,00	0,00	0,00	6.148,00	6.148,00	0,00	0,00	6.148,00	
Pista D'Ideias, Lda	Instalação de circuitos de manutenção "Fitness Park" na Freguesia da Sé	12-09-11	13.054,22	Ajuste directo			13-02-04	13.054,22	0,00	0,00	13.054,22	13.054,22	0,00	0,00	13.054,22	
PROWORLD - Sistemas de Degurança, Lda	Requalificação dos sistemas de segurança do Túnel da Avª António Macedo	13-07-09	19.983,92	Ajuste directo			13-11-19	19.983,92	0,00	0,00	19.983,92	19.983,92	0,00	0,00	19.983,92	
Socinog, Lda	Loteamento de Maria da Conceição Pereira e Câmara Municipal de Braga	12-10-29	58.545,11	Ajuste directo			13-05-17	58.545,10	0,00	0,00	58.545,10	58.545,10	0,00	0,00	58.545,10	

ENTIDADE	CONTRATO				VISTO DO T.C.		Data 1º pagamento	PAGAMENTOS NA GERÊNCIA				PAGAMENTOS ACUMULADOS				OBS.
	OBJECTO	DATA	VALOR	Modalidades de adjudicação	Nº REG.	DATA		Trabalhos normais	Revisão de preços	Trabalhos a mais	Total	Trabalhos normais	Revisão de preços	Trabalhos a mais	Total	
(1)	(2)	(3)	(4)	(5)	(6)	(7)	(8)	(9)	(10)	(11)	(12)=(9)+(10)+(11)	(13)	(14)	(15)	(16)=(13)+(14)+(15)	(17)
Socinog, Lda	Execução de colector de águas pluviais na Rua de Marvilla, Sequeira; Rua da Agrinha e Rua do Bairro, Nogueira	12-10-11	55.176,47	Ajuste directo			13-04-03	55.176,47	0,00	0,00	55.176,47	55.176,47	0,00	0,00	55.176,47	
Socinog, Lda	Reparação da rede de águas pluviais, entre a Rua D, Pedro V e Rua Padre Manuel Alaio	13-02-20	29.570,98	Ajuste directo			13-04-10	29.570,98	0,00	0,00	29.570,98	29.570,98	0,00	0,00	29.570,98	
Socinog, Lda	Trabalhos complementares à infraestruturas do loteamento de Maria da Conceição Pereira e Câmara Municipal de Braga no Lugar de Barros - Gualtar	13-08-02	12.536,81	Ajuste directo			13/11,19	12.536,81	0,00	0,00	12.536,81	12.536,81	0,00	0,00	12.536,81	
Silfarmetal - Serralharia Civil, Lda	Substituição dos portões de acesso ao estádio Municipal	13-07-03	7.328,79	Ajuste directo			13-09-24	7.326,79	0,00	0,00	7.326,79	7.326,79	0,00	0,00	7.326,79	
Silfarmetal - Serralharia Civil, Lda	Colocação de grade em Dume	13-05-07	2.582,16	Ajuste directo			13-09-24	2.582,16	0,00	0,00	2.582,16	2.582,16	0,00	0,00	2.582,16	
Silfarmetal - Serralharia Civil, Lda	Rampear acessibilidades ao Parque inferior ao relvado para armazém da DAEV	13-08-19	4.242,12	Ajuste directo			13-11-18	5.183,40	0,00	0,00	5.183,40	5.183,40	0,00	0,00	5.183,40	
Silfarmetal - Serralharia Civil, Lda	Substituição de cobertura no Jardim de infância de Lomar	13-05-07	2.787,54	Ajuste directo			13-11-04	2.787,54	0,00	0,00	2.787,54	2.787,54	0,00	0,00	2.787,54	
Simplux - Instalações e Comercio de Material Electrico, Lda	Aquecimento electrico na escola EB1 da Quinta dos Torneiros, Santa Tecla	12-09-05	4.308,22	Ajuste directo			13-07-19	4.308,22	0,00	0,00	4.308,22	4.308,22	0,00	0,00	4.308,22	
Simplux - Instalações e Comercio de Material Electrico, Lda	Reparação da motorização dos portões do Estádio Municipal	13-07-03	7.737,95	Ajuste directo			13-11-04	7.737,95	0,00	0,00	7.737,95	7.737,95	0,00	0,00	7.737,95	
Simplux - Instalações e Comercio de Material Electrico, Lda	Parque Urbano Norte - Reparação dos portões de acesso ao Estádio Municipal	11-12-14	3.942,73	Ajuste directo			13-11-04	3.942,73	0,00	0,00	3.942,73	3.942,73	0,00	0,00	3.942,73	
Consórcio Urbanop - Urbanizações e Obras Públicas, Lda	Reparação do pavimento betuminoso no Parque de Celeirós	12-07-17	4.465,36	Ajuste directo			13-07-17	4.465,36	0,00	0,00	4.465,36	4.465,36	0,00	0,00	4.465,36	
Sinalnorte - Sinalização e Marcação de Estradas, Lda	Demarcação da EM 590 entre Gualtar e Adaúfe (Sinalização Horizontal)	13-03-27	7.173,21	Ajuste directo			13-09-24	7.173,21	0,00	0,00	7.173,21	7.173,21	0,00	0,00	7.173,21	

ENTIDADE	CONTRATO				VISTO DO T.C.		Data 1º pagamento	PAGAMENTOS NA GERÊNCIA				PAGAMENTOS ACUMULADOS				OBS.
	OBJECTO	DATA	VALOR	Modalidades de adjudicação	Nº REG.	DATA		Trabalhos normais	Revisão de preços	Trabalhos a mais	Total	Trabalhos normais	Revisão de preços	Trabalhos a mais	Total	
(1)	(2)	(3)	(4)	(5)	(6)	(7)	(8)	(9)	(10)	(11)	(12)=(9)+(10)+(11)	(13)	(14)	(15)	(16)=(13)+(14)+(15)	(17)
SCHINDLER - Ascensores e Escadas Rolantes, S.A.	Reparação e reforço da sagurança das caixas de elevadores do estádio Municipal de Braga	13-04-10	6.553,76	Ajuste directo			13-09-10	6.553,76	0,00	0,00	6.553,76	6.553,76	0,00	0,00	6.553,76	
SILTES - Projectos de Engenharia, Lda	Quartel dos Bombeiros sapadores de Braga - Projecto de especialidades	13-08-27	36.469,50	Ajuste directo			13-09-18	30.999,08	0,00	0,00	30.999,08	30.999,08	0,00	0,00	30.999,08	
BOassociados - Projectos de Engenharia, Lda	Elaboração do projecto de execução das especialidades do pavilhão desportivo da Escola EB2 e 3 Dr. Francisco Sanches	12-11-06	30.135,00	Ajuste directo			13-04-18	27.121,50	0,00	0,00	27.121,50	27.121,50	0,00	0,00	27.121,50	
Universidade do Minho - Unidade de Arqueologia	Acompanhamento, levantamento e sondagens arqueologicas do Largo Carlos Amarante e nas Ruas do Raio, S. Lázaro e Gonçalo Sampaio	12-08-28	12.792,00	Ajuste directo			13-02-04	12.792,00	0,00	0,00	12.792,00	12.792,00	0,00	0,00	12.792,00	
Afaplan - Planeamento Gestão Projectos, S.A.	Acompanhamento e interpretação da motorização do comportamento estrutural do estádio Municipal de Braga	09-06-03	114.840,00	Ajuste directo			09-09-30	17.656,65	0,00	0,00	17.656,65	221.257,90	0,00	0,00	221.257,90	
HPN - Consultores de Engenharia, S.A.	Alteração do projecto e assistência técnica especial - Plano de reabilitação do Rio Este	12-08-23	15.252,00	Ajuste directo			12-09-26	7.626,00	0,00	0,00	7.626,00	12.201,60	0,00	0,00	12.201,60	
Machado & Braga Macedo, Arquitectos, Lda	Elaboração do projecto dos arranjos exteriores dos terrenos envolventes ao pavilhão da Escola EB 2 e 3 Dr. Francisco Sanches	12-11-06	28.905,00	Ajuste Directo			12-12-11	23.124,00	0,00	0,00	23.124,00	28.905,00	0,00	0,00	28.905,00	

a) Acordo do Tribunal Administrativo e Fiscal de Braga
b) Cedência de posição contratual pela firma Britalar - Sociedade de Construções , S.A.
c) Cedência de posição contratual pela firma Arlindo Correia & Filhos, S.A.

ANEXO XIV

TRANSFERÊNCIAS
E SUBSÍDIOS CONCEDIDOS

8.3.4.1 - TRANSFERÊNCIAS CORRENTES

MUNICIPIO DE BRAGA

ANO DE 2013

Disposições legais	Finalidade	Entidade Beneficiária	Montantes pagos	Observações
CONTA:	**04 01 01 01**	**ORÇADO:**	**9.980.000,00 €**	
	INDEMNIZ. COMPENS.	TRANSPORTES URBANOS DE BRAGA - EM	5.207.007,22 €	
	INDEMNIZ. COMPENS.	EMPRESA PARQUE DE EXPOSICOES BRAGA,E.M.	414.029,73 €	
	INDEMNIZ. COMPENS.	BRAGAHABIT - EM	1.315.951,16 €	
		SOMA	**6.936.988,11 €**	
CONTA:	**04 05 01 02**	**ORÇADO:**	**3.469.000,00 €**	
	Pré escolar / Subsídios	JUNTA DE FREGUESIA DE ADAUFE	144.705,15 €	
	Pré escolar / Subsídios	JUNTA DE FREGUESIA DE ARCOS S.PAIO	24.807,11 €	
	Pré escolar / Subsídios	JUNTA DE FREGUESIA DE ARENTIM	24.350,80 €	
	Pré escolar / Subsídios	FREGUESIA DE AVELEDA	69.218,56 €	
	Pré escolar / Subsídios	JUNTA DE FREGUESIA DE CABREIROS	41.664,67 €	
	Pré escolar / Subsídios	JUNTA DE FREGUESIA DE CELEIROS	89.221,37 €	
	Pré escolar / Subsídios	FREGUESIA DE S. TIAGO DA CIVIDADE	1.577,00 €	
	Pré escolar / Subsídios	JUNTA DE FREGUESIA DE CRESPOS	32.689,85 €	
	Pré escolar / Subsídios	FREGUESIA DE CUNHA	38.821,55 €	
	Pré escolar / Subsídios	FREGUESIA DE DUME	297.843,05 €	
	Pré escolar / Subsídios	JUNTA DE FREGUESIA DE ESCUDEIROS	29.089,44 €	
	Pré escolar / Subsídios	JUNTA DE FREGUESIA DE ESPINHO	55.202,61 €	
	Pré escolar / Subsídios	FREGUESIA DE ESPORÕES	56.878,21 €	
	Pré escolar / Subsídios	JUNTA DE FREGUESIA DE FERREIROS	115.985,33 €	
	Pré escolar / Subsídios	JUNTA DE FREGUESIA DE FIGUEIREDO	58.439,49 €	
	Pré escolar / Subsídios	JUNTA DE FREGUESIA DE FRAIAO	29.072,29 €	
	Pré escolar / Subsídios	JUNTA DE FREGUESIA DE FROSSOS	43.505,51 €	
	Pré escolar / Subsídios	FREGUESIA DE GONDIZALVES	39.963,02 €	
	Pré escolar / Subsídios	JUNTA DE FREGUESIA DE GUALTAR	94.047,28 €	
	Pré escolar / Subsídios	JUNTA DE FREGUESIA DE GUISANDE	17.129,33 €	
	Pré escolar / Subsídios	JUNTA DE FREGUESIA DE LAMACAES	30.355,05 €	
	Pré escolar / Subsídios	FREGUESIA DE LAMAS	16.565,56 €	
	Pré escolar / Subsídios	FREGUESIA DE S.PEDRO DE LOMAR	107.308,12 €	
	Pré escolar / Subsídios	FREGUESIA DE MAXIMINOS	3.916,45 €	
	Pré escolar / Subsídios	JUNTA DE FREGUESIA DE MIRE DE TIBAES	110.546,29 €	
	Pré escolar / Subsídios	JUNTA DE FREGUESIA DE MORREIRA	12.394,59 €	
	Pré escolar / Subsídios	FREGUESIA DE NAVARRA	10.026,94 €	
	Pré escolar / Subsídios	FREGUESIA DE NOGUEIRA	112.238,67 €	
	Pré escolar / Subsídios	JUNTA DE FREGUESIA DE NOGUEIRO	34.841,26 €	
	Pré escolar / Subsídios	JUNTA DE FREGUESIA DE PADIM DA GRACA	84.133,56 €	
	Pré escolar / Subsídios	JUNTA DE FREGUESIA DE PALMEIRA	57.486,83 €	
	Pré escolar / Subsídios	JUNTA DE FREGUESIA DE PANOIAS	41.919,32 €	
	Pré escolar / Subsídios	FREGUESIA DE PARADA DE TIBÃES	30.025,23 €	
	Pré escolar / Subsídios	JUNTA DE FREGUESIA DE PEDRALVA	21.662,93 €	
	Pré escolar / Subsídios	JUNTA DE FREGUESIA DE POUSADA	14.668,01 €	
	Pré escolar / Subsídios	FREGUESIA DE PRISCOS	14.682,14 €	
	Pré escolar / Subsídios	FREGUESIA DE REAL	121.849,98 €	
	Pré escolar / Subsídios	FREGUESIA DE RUILHE	26.330,55 €	
	Pré escolar / Subsídios	JUNTA DE FREGUESIA DE S.LUCRECIA ALGERIZ	11.380,76 €	
	Pré escolar / Subsídios	FREGUESIA DE PENSO SANTO ESTEVÃO	1.577,00 €	
	Pré escolar / Subsídios	JUNTA DE FREGUESIA DE S.JOSE DE S.LAZARO	97.761,87 €	
	Pré escolar / Subsídios	FREGUESIA DE PASSOS S. JULIÃO	1.577,00 €	
	Pré escolar / Subsídios	JUNTA DE FREGUESIA DE ESTE (S. MAMEDE)	194.982,56 €	
	Pré escolar / Subsídios	JUNTA DE FREGUESIA DE MERELIM (S. PEDRO)	54.137,20 €	
	Pré escolar / Subsídios	JUNTA DE FREGUESIA DE ESTE (S.PEDRO)	50.713,59 €	
	Pré escolar / Subsídios	FREGUESIA DE MERELIM (S PAIO)	49.325,65 €	
	Pré escolar / Subsídios	JUNTA DE FREGUESIA DE OLIVEIRA (S.PEDRO)	18.865,43 €	
	Pré escolar / Subsídios	FREGUESIA DE PENSO S. VICENTE	5.829,72 €	

Disposições legais	Finalidade	Entidade Beneficiária	Montantes pagos	Observações
	Pré escolar / Subsídios	JUNTA DE FREGUESIA DE S. VICENTE	137.896,36 €	
	Pré escolar / Subsídios	FREGUESIA DE S. VITOR	54.992,04 €	
	Pré escolar / Subsídios	FREGUESIA DA SE	68.214,99 €	
	Pré escolar / Subsídios	FREGUESIA DE SEMELHE	17.875,93 €	
	Pré escolar / Subsídios	JUNTA DE FREGUESIA DE SEQUEIRA	64.526,32 €	
	Pré escolar / Subsídios	JUNTA DE FREGUESIA DE SOBREPOSTA	45.892,12 €	
	Pré escolar / Subsídios	JUNTA DE FREGUESIA DE TADIM	35.030,95 €	
	Pré escolar / Subsídios	JUNTA DE FREGUESIA DE TEBOSA	48.984,92 €	
	Pré escolar / Subsídios	JUNTA DE FREGUESIA DE TENOES	70.243,70 €	
	Pré escolar / Subsídios	JUNTA DE FREGUESIA DE TRANDEIRAS	37.690,36 €	
	Pré escolar / Subsídios	FREGUESIA DE VILACA	40.153,21 €	
	Pré escolar / Subsídios	JUNTA DE FREGUESIA DE VIMIEIRO	28.083,00 €	
	Pré escolar / Subsídios	FREGUESIA DE FRADELOS	28.542,20 €	
		SOMA	**3.319.439,98 €**	

CONTA:	**04 05 01 04**	**ORÇADO:**	**115.000,00 €**	
	Transferência	ASSOC. MUNIC. FINS ESPECIFIC. QUADRILÁTERO URBANO	60.520,23 €	
	Quota anual	ASSOCIAÇÃO NACIONAL DE MUNICÍPIOS PORTUGUESES	5.854,00 €	
	Quota Anual	EIXO ATLANTICO DO NOROESTE PENINSULAR	25.000,00 €	
	Quota Anual	TURISMO DO PORTO E NORTE DE PORTUGAL, ER.	1.500,00 €	
	Comparticipação do Município	CIAB-CENTRO INF. MED. ARB. CONS. DO VALE DO CÁVADO	13.796,93 €	
		SOMA	**106.671,16 €**	

CONTA:	**04 05 01 08**	**ORÇADO:**	**1.055.000,00 €**	
	Refeições	BRAGAHABIT - EM	428.351,73 €	
	Quota anual	AGENCIA DE ENERGIA DO CÁVADO	2.000,00 €	
	BLPB/Acordo Cooperação	UNIVERSIDADE DO MINHO	129.345,64 €	
	Refeições	ASSOC. PAIS E ENC. DE EDUC. ESC. CARANDÁ	31.245,13 €	
	Refeições	CONSERV. DE MUSICA CALOUSTE GULBENKIAN	8.845,16 €	
	Refeições	ASSOC. PAIS ESC. EB1 S. LAZARO/J. INFANTIL	42.683,18 €	
	Comparticipação do Município	BIBLIOTECA LÚCIO CRAVEIRO DA SILVA	62.000,00 €	
	Sub. Gestão Parque Escolar	AGRUPAMENTO VERTICAL ESCOLAS ANDRÉ SOARES	6.000,00 €	
	Sub. Gestão Parque Escolar	AGRUPAMENTO DE ESCOLAS DE BRAGA OESTE	5.000,00 €	
	Sub. Gestão Parque Escolar	AGRUPAMENTO DE ESCOLAS DE CELEIRÓS	5.000,00 €	
	Sub. Gestão Parque Escolar	AGRUPAMENTO DE ESCOLAS DR. FRANCISCO SANCHES	5.000,00 €	
	Sub. Gestão Parque Escolar	AGRUPAMENTO DE ESCOLAS MOSTEIRO E CÁVADO	5.000,00 €	
	Sub. Gestão Parque Escolar	AGRUPAMENTO DE ESCOLAS SÁ DE MIRANDA	5.000,00 €	
	Sub. Gestão Parque Escolar	AGRUPAMENTO DE ESCOLAS DE REAL	5.000,00 €	
	Sub. Gestão Parque Escolar	AGRUPAMENTO DE ESCOLAS ALBERTO SAMPAIO	5.000,00 €	
	Sub. Gestão Parque Escolar	AGRUPAMENTO DE ESCOLAS CARLOS AMARANTE	5.000,00 €	
	Sub. Gestão Parque Escolar	AGRUPAMENTO DE ESCOLAS DE MAXIMINOS	5.000,00 €	
	Sub. Gestão Parque Escolar	AGRUPAMENTO DE ESCOLAS DE TRIGAL STA MARIA	5.000,00 €	
	Sub. Gestão Parque Escolar	AGRUPAMENTO DE ESCOLAS D. MARIA II	5.000,00 €	
	Refeições	ASSOC.PAIS EB1 DOS TORNEIROS E SANTA TECLA	25.495,82 €	
	Refeições	ASSOC. PAIS E ENC. DE EDUC. ALUNOS EB1 DO - FUJACAL	36.772,40 €	
	Quota Anual	COMUNIDADE INTERMUNICIPAL DO CÁVADO	41.440,00 €	
		SOMA	**869.179,06 €**	

CONTA:	**04 07 01**	**ORÇADO:**	**2.472.500,00 €**	
	SUBSÍDIO	C.T.B.COMPANHIA DE TEATRO BRAGA - CRL	12.000,00 €	
	CONTRATO PROG.	MERELINENSE FUTEBOL CLUBE	278.507,84 €	
	SUBSÍDIO	BANDA DE S. MIGUEL CABREIROS	7.182,72 €	
	CONT.PROG./SUBSÍDIO	SPORTING CLUBE DE BRAGA	396.000,00 €	
	SUBSIDIO	ASSOCIAÇÃO HUMANITÁRIA - BOMBEIROS VOL. DE BRAGA	20.000,00 €	
	CONT.PROG./SUBSÍDIO	ASSOCIAÇÃO DE RUGBY DO NORTE	2.792,00 €	
	SUBSIDIO	FUNDO SOCIAL DESP.CULT.TRABALHADORES.C.M.BRAGA	14.250,00 €	
	CONTRATO PROG.	ASSOCIAÇÃO DE ANDEBOL DE BRAGA	750,00 €	
	SUBSÍDIO	AREA-ASSOCIAÇÃO RECOLHA EXCEDENTES ALIMENTAR.	6.000,00 €	
	SUBSÍDIO	CATEL-CENTRO DE APROV.TEMP.LIV. CUNHA	300,00 €	
	SUBSÍDIO	CINE.UM - CINECLUBE DA UNIVERSIDADE DO MINHO	250,00 €	
	SUBSÍDIO	ASSOCIAÇÃO RECREATIVA CULTURAL DE PALMEIRA	250,00 €	
	SUBSIDIO	FUNDAÇÃO CULTURAL BRACARA AUGUSTA	410.313,00 €	
	SUBSIDIO	ACOFA - ASSOCIAÇÃO ORGANIZ. FESTIVAIS AMADORES	250,00 €	

Disposições legais	Finalidade	Entidade Beneficiária	Montantes pagos	Observações
	SUBSIDIO	UNIVERSIDADE DO MINHO	150,00 €	
	SUBSÍDIO	ASSOCIAÇÃO DE SURDOS DE BRAGA	500,00 €	
	CONT.PROG./SUBSÍDIO	ASSOCIACAO DE FUTEBOL DE BRAGA	15.063,00 €	
	SUBSÍDIO	GRUPO FOLCLÓRICO DR. GONÇALO SAMPAIO	250,00 €	
	SUBSÍDIO	GRUPO DE AMIGOS DO MUSEU D. DIOGO DE SOUSA	200,00 €	
	SUBSIDIO	TUNA DE CIÊNCIAS DA UNIVERSIDADE DO MINHO	1.000,00 €	
	SUBSIDIO	PALMEIRAS FUTEBOL CLUBE	238.000,00 €	
	CONT.PROG./SUBSÍDIO	HC DE BRAGA-HOQUEI EM PATINS SAD	99.115,60 €	
	SUBSIDIO	AGRUPAMENTO DE ESCOLAS DE CELEIRÓS	7.200,00 €	
	SUBSÍDIO	ASSOCIAÇÃO COMERCIAL DE BRAGA	60.000,00 €	
	SUBSÍDIO	FABRICA DA IGREJA PAROQUIAL DE S.VITOR	450,00 €	
	SUBSÍDIO	ASSOCIAÇÃO DE FESTAS DE S. JOÃO	50.000,00 €	
	SUBSÍDIO	GRUPO DESPORTIVO "OS ALEGRIENSES"	2.500,00 €	
	SUBSÍDIO	OFICINA DE S. JOSÉ	17.478,00 €	
	SUBSÍDIO	CABIDO DA SÉ DE BRAGA	30.000,00 €	
	SUBSÍDIO	ASSOCIAÇÃO MERELIM SÃO PAIO	1.800,00 €	
	CONT-PROG./SUBSÍDIO	ABC DE BRAGA - ANDEBOL SAD	202.581,09 €	
	CONT-PROG./SUBSÍDIO	FUTEBOL CLUBE FERREIRENSE	81.719,04 €	
	CONT-PROG./SUBSÍDIO	GRUPO DESPORTIVO DE ADAÚFE	82.419,04 €	
	CONT-PROG./SUBSÍDIO	DUMIENSE FUTEBOL CLUBE	81.719,04 €	
	SUBSÍDIO	ADMINISTRAÇAO CONDOMÍNIO SHOPPING SANTA CRUZ	250,00 €	
	SUBSÍDIO	FÁBRICA DA IGREJA DE SÃO TIAGO DE PRISCOS	500,00 €	
	SUBSÍDIO	ASSOCIAÇÃO ACADÉMICA DA UNIVERSIDADE DO MINHO	15.179,00 €	
	SUBSÍDIO	GRUPO DESPORTIVO E RECREATIVO DE ESPORÕES	500,00 €	
	SUBSÍDIO	AMBSE-ASSOC. MORADORES BAIRRO SOC. ENGUARDAS	1.415,00 €	
	SUBSÍDIO	ENCONTROS DE IMAGEM - ASSOCIAÇÃO CULTURAL	19.000,00 €	
	SUBSÍDIO	AGRUPAMENTO DE ESCOLAS DE TRIGAL STA MARIA	8.036,37 €	
	SUBSÍDIO	ASSOCIAÇÃO DE BASQUETEBOL DE BRAGA	1.198,00 €	
		SOMA	**2.167.068,74 €**	

CONTA:	**04 08 02 01**	**ORÇADO:**	**20.000,00 €**	
	PRÉMIO C. M. DE BRAGA	CRISTINA FILIPA MACHADO DE OLIVEIRA	1.908,00 €	
	PRÉMIO DR. FRANCISCO SALGADO ZENHA	VIRGILIO MANUEL MOUTA PEREIRA	1.500,00 €	
	PRÉMIO MARIA ONDINA BRAGA	OLÍVIA MARIA BARBOSA GUIMARÃES MARQUES	2.500,00 €	
	PRÉMIO FOTOGRAFIA/2012 - 1º	RICARDO MANUEL MONTEIRO DA SILVA	500,00 €	
	PRÉMIO FOTOGRAFIA/2012 - 2º	LÍDIA MARIA MARQUES FARIA	250,00 €	
	PRÉMIO FOTOGRAFIA/2012 - 3º	CARLOS JOSÉ OLIVEIRA RODRIGUES	250,00 €	
	PRÉMIO FOTOGRAFIA/2013 - 1º	LÍDIA MARIA MARQUES FARIA	500,00 €	
	PRÉMIO FOTOGRAFIA/2013 - 2º	GONÇALO ADRIANO COUTINHO DELG. FERNANDES	250,00 €	
	PRÉMIO FOTOGRAFIA/2013 - 3º	MARCELO GONÇALVES MARQUES	250,00 €	
	PRÉMIO VARANDA FLORIDA	MARIA MADALENA DA SILVA DIAS PALHA	375,00 €	
	PRÉMIO VARANDA FLORIDA	SOFIA BASTO	250,00 €	
	PRÉMIO VARANDA FLORIDA	ISABEL REIS DE LIMA	125,00 €	
	PRÉMIO VARANDA FLORIDA	ANTONIO GOMES DE MATOS	100,00 €	
	PRÉMIO VARANDA FLORIDA	HERMES MANUEL ARAUJO SUEIA	75,00 €	
	PRÉMIO JANELA FLORIDA	JOÃO DA SILVA MENDES	150,00 €	
	PRÉMIO JANELA FLORIDA	ISABEL REIS DE LIMA	100,00 €	
	PRÉMIO JANELA FLORIDA	MARIA DO SAMEIRO LOPES PEREIRA DE OLIVEIRA	75,00 €	
		SOMA	**9.158,00 €**	

CONTA:	**04 08 02 09**	**ORÇADO:**	**190.100,00 €**	
	Transferência **01**	C. E. I.	1.684,18 €	
	Transferência **02**	C. E. I.	23.422,39 €	
	Transferência **03**	C. E. I.	86.055,35 €	
	Transferência **04**	C. E. I.	1.735,74 €	
	Transferência **05**	C. E. I.	9.957,76 €	
	Transferência **06**	C. E. I.	392,06 €	
		SOMA	**123.247,48 €**	

		TOTAL GERAL	**13.531.752,53 €**	

8.3.4.3 - SUBSÍDIOS CONCEDIDOS

MUNICIPIO DE BRAGA

ANO DE 2013

CONTA:	**05 01 01 01**	**ORÇADO:**	**811.500,00 €**	
Disposições legais	**Finalidade**	**Entidade Beneficiária**	**Subsidios pagos**	**Observações**
	Compensação pelos transportes escolares	TRANSPORTES URBANOS DE BRAGA - EM	516.042,10 €	
	Transferência	AGERE - E. M.	287.032,88 €	
		SOMA	**803.074,98 €**	

CONTA:	**05 01 03**	**ORÇADO:**	**1.000.000,00 €**	
Disposições legais	**Finalidade**	**Entidade Beneficiária**	**Subsidios pagos**	**Observações**
	Contrato Programa	Teatro Circo de Braga, SA	1.000.000,00 €	
		SOMA	**1.000.000,00 €**	

		TOTAL	**1.803.074,98 €**	

8.3.4.2 - TRANSFERÊNCIAS DE CAPITAL

MUNICIPIO DE BRAGA

ANO DE 2013

Disposições legais	Finalidade	Entidade Beneficiária	Montantes pagos	Observações
CONTA:	**08 01 01 01**	**ORÇADO:**	**337.000,00 €**	
	Contrato Programa	AGERE - E. M.	336.315,77 €	
		SOMA	**336.315,77 €**	
CONTA:	**08 01 01 02**	**ORÇADO:**	**63.000,00 €**	
		SOMA	**0,00 €**	
CONTA:	**08 05 01 02 01**	**ORÇADO:**	**1.900.000,00 €**	
	TRANSF. P/ INVEST.	JUNTA DE FREGUESIA DE ADAÚFE	39.739,00 €	
	TRANSF. P/ INVEST.	JUNTA DE FREGUESIA DE ARCOS S.PAIO	30.407,00 €	
	TRANSF. P/ INVEST.	JUNTA DE FREGUESIA DE ARENTIM	35.868,00 €	
	TRANSF. P/ INVEST.	FREGUESIA DE AVELEDA	39.799,00 €	
	TRANSF. P/ INVEST.	JUNTA DE FREGUESIA DE CABREIROS	36.799,00 €	
	TRANSF. P/ INVEST.	JUNTA DE FREGUESIA DE CELEIROS	39.564,00 €	
	TRANSF. P/ INVEST.	JUNTA DE FREGUESIA DE CRESPOS	29.007,00 €	
	TRANSF. P/ INVEST.	FREGUESIA DE CUNHA	35.704,00 €	
	TRANSF. P/ INVEST.	FREGUESIA DE DUME	39.154,00 €	
	TRANSF. P/ INVEST.	JUNTA DE FREGUESIA DE ESCUDEIROS	29.333,00 €	
	TRANSF. P/ INVEST.	JUNTA DE FREGUESIA DE ESPINHO	25.897,00 €	
	TRANSF. P/ INVEST.	FREGUESIA DE ESPORÕES	31.179,00 €	
	TRANSF. P/ INVEST.	JUNTA DE FREGUESIA DE FERREIROS	36.821,00 €	
	TRANSF. P/ INVEST.	JUNTA DE FREGUESIA DE FIGUEIREDO	30.756,00 €	
	TRANSF. P/ INVEST.	JUNTA DE FREGUESIA DE FRAIAO	35.129,00 €	
	TRANSF. P/ INVEST.	JUNTA DE FREGUESIA DE FROSSOS	31.077,00 €	
	TRANSF. P/ INVEST.	FREGUESIA DE GONDIZALVES	40.686,00 €	
	TRANSF. P/ INVEST.	JUNTA DE FREGUESIA DE GUALTAR	39.143,00 €	
	TRANSF. P/ INVEST.	JUNTA DE FREGUESIA DE GUISANDE	26.796,00 €	
	TRANSF. P/ INVEST.	JUNTA DE FREGUESIA DE LAMAÇÃES	29.783,00 €	
	TRANSF. P/ INVEST.	JUNTA DE FREGUESIA DE LAMAS	30.581,00 €	
	TRANSF. P/ INVEST.	FREGUESIA DE S.PEDRO DE LOMAR	33.124,00 €	
	TRANSF. P/ INVEST.	FREGUESIA DE MAXIMINOS	4.231,00 €	
	TRANSF. P/ INVEST.	JUNTA DE FREGUESIA DE MIRE DE TIBAES	36.435,00 €	
	TRANSF. P/ INVEST.	JUNTA DE FREGUESIA DE MORREIRA	32.419,00 €	
	TRANSF. P/ INVEST.	FREGUESIA DE NAVARRA	24.712,00 €	
	TRANSF. P/ INVEST.	FREGUESIA DE NOGUEIRA	44.086,00 €	
	TRANSF. P/ INVEST.	JUNTA DE FREGUESIA DE NOGUEIRÓ	37.426,00 €	
	TRANSF. P/ INVEST.	JUNTA DE FREGUESIA DE PADIM DA GRACA	31.399,00 €	
	TRANSF. P/ INVEST.	JUNTA DE FREGUESIA DE PALMEIRA	43.377,00 €	
	TRANSF. P/ INVEST.	JUNTA DE FREGUESIA DE PANOIAS	36.363,00 €	
	TRANSF. P/ INVEST.	JUNTA DE FREGUESIA DE PARADA DE TIBÃES	32.599,00 €	
	TRANSF. P/ INVEST.	JUNTA DE FREGUESIA DE PEDRALVA	28.872,00 €	
	TRANSF. P/ INVEST.	JUNTA DE FREGUESIA DE POUSADA	25.074,00 €	

Disposições legais	Finalidade	Entidade Beneficiária	Montantes pagos	Observações
	TRANSF. P/ INVEST.	FREGUESIA DE PRISCOS	30.885,00 €	
	TRANSF. P/ INVEST.	FREGUESIA DE REAL	45.955,00 €	
	TRANSF. P/ INVEST.	FREGUESIA DE RUILHE	30.067,00 €	
	TRANSF. P/ INVEST.	JUNTA DE FREGUESIA S.LUCRÉCIA ALGERIZ	29.914,00 €	
	TRANSF. P/ INVEST.	JUNTA DE FREGUESIA PENSO S.TO ESTEVAO	25.253,00 €	
	TRANSF. P/ INVEST.	FREGUESIA DE PASSOS S. JULIÃO	27.069,00 €	
	TRANSF. P/ INVEST.	JUNTA DE FREGUESIA DE ESTE (S. MAMEDE)	32.396,00 €	
	TRANSF. P/ INVEST.	JUNTA DE FREGUESIA DE MERELIM (S. PEDRO)	38.625,00 €	
	TRANSF. P/ INVEST.	JUNTA DE FREGUESIA DE ESTE (S.PEDRO)	33.747,00 €	
	TRANSF. P/ INVEST.	FREGUESIA DE MERELIM (S PAIO)	43.416,00 €	
	TRANSF. P/ INVEST.	JUNTA DE FREGUESIA DE OLIVEIRA (S.PEDRO)	25.383,00 €	
	TRANSF. P/ INVEST.	FREGUESIA DE PENSO S.VICENTE	23.249,00 €	
	TRANSF. P/ INVEST.	JUNTA DE FREGUESIA DE SEMELHE	26.972,00 €	
	TRANSF. P/ INVEST.	JUNTA DE FREGUESIA DE SEQUEIRA	38.849,00 €	
	TRANSF. P/ INVEST.	JUNTA DE FREGUESIA DE SOBREPOSTA	29.667,00 €	
	TRANSF. P/ INVEST.	JUNTA DE FREGUESIA DE TADIM	34.168,00 €	
	TRANSF. P/ INVEST.	JUNTA DE FREGUESIA DE TEBOSA	33.865,00 €	
	TRANSF. P/ INVEST.	JUNTA DE FREGUESIA DE TENOES	29.622,00 €	
	TRANSF. P/ INVEST.	JUNTA DE FREGUESIA DE TRANDEIRAS	34.204,00 €	
	TRANSF. P/ INVEST.	FREGUESIA DE VILAÇA	29.330,00 €	
	TRANSF. P/ INVEST.	JUNTA DE FREGUESIA DE VIMIEIRO	30.994,00 €	
	TRANSF. P/ INVEST.	FREGUESIA DE FRADELOS	28.608,00 €	
		SOMA	**1.825.577,00 €**	
CONTA:	**08 05 01 02 02**	**ORÇADO:**	**4.000.000,00 €**	
	TRANSF. P/ INVEST.	JUNTA DE FREGUESIA DE ADAÚFE	61.698,88 €	
	TRANSF. P/ INVEST.	JUNTA DE FREGUESIA DE ARCOS S.PAIO	40.024,71 €	
	TRANSF. P/ INVEST.	JUNTA DE FREGUESIA DE ARENTIM	32.559,61 €	
	TRANSF. P/ INVEST.	FREGUESIA DE AVELEDA	113.721,43 €	
	TRANSF. P/ INVEST.	JUNTA DE FREGUESIA DE CABREIROS	182.565,35 €	
	TRANSF. P/ INVEST.	JUNTA DE FREGUESIA DE CELEIRÓS	126.880,96 €	
	TRANSF. P/ INVEST.	JUNTA DE FREGUESIA DE CRESPOS	59.889,12 €	
	TRANSF. P/ INVEST.	JUNTA DE FREGUESIA DE CUNHA	54.910,60 €	
	TRANSF. P/ INVEST.	FREGUESIA DE DUME	62.667,42 €	
	TRANSF. P/ INVEST.	JUNTA DE FREGUESIA DE ESCUDEIROS	39.150,03 €	
	TRANSF. P/ INVEST.	JUNTA DE FREGUESIA DE ESPINHO	128.350,05 €	
	TRANSF. P/ INVEST.	FREGUESIA DE ESPORÕES	12.848,42 €	
	TRANSF. P/ INVEST.	JUNTA DE FREGUESIA DE FERREIROS	57.578,14 €	
	TRANSF. P/ INVEST.	JUNTA DE FREGUESIA DE FIGUEIREDO	91.505,26 €	
	TRANSF. P/ INVEST.	FREGUESIA DE GONDIZALVES	52.738,20 €	
	TRANSF. P/ INVEST.	JUNTA DE FREGUESIA DE GUALTAR	217.740,59 €	
	TRANSF. P/ INVEST.	JUNTA DE FREGUESIA DE GUISANDE	16.382,77 €	
	TRANSF. P/ INVEST.	JUNTA DE FREGUESIA DE LAMAS	83.496,81 €	
	TRANSF. P/ INVEST.	JUNTA DE FREGUESIA DE MAXIMINOS	5.629,13 €	
	TRANSF. P/ INVEST.	JUNTA DE FREGUESIA DE MORREIRA	112.976,75 €	
	TRANSF. P/ INVEST.	FREGUESIA DE NAVARRA	100.711,58 €	
	TRANSF. P/ INVEST.	JUNTA DE FREGUESIA DE PADIM DA GRACA	81.661,03 €	
	TRANSF. P/ INVEST.	JUNTA DE FREGUESIA DE PALMEIRA	7.778,42 €	
	TRANSF. P/ INVEST.	JUNTA DE FREGUESIA DE PANOIAS	3.780,67 €	

Disposições legais	Finalidade	Entidade Beneficiária	Montantes pagos	Observações
	TRANSF. P/ INVEST.	JUNTA DE FREGUESIA DE PARADA DE TIBÃES	234.939,70 €	
	TRANSF. P/ INVEST.	JUNTA DE FREGUESIA DE PEDRALVA	33.952,34 €	
	TRANSF. P/ INVEST.	JUNTA DE FREGUESIA DE POUSADA	85.837,40 €	
	TRANSF. P/ INVEST.	FREGUESIA DE PRISCOS	88.543,25 €	
	TRANSF. P/ INVEST.	FREGUESIA DE REAL	123.505,41 €	
	TRANSF. P/ INVEST.	FREGUESIA DE RUILHE	215.130,49 €	
	TRANSF. P/ INVEST.	JUNTA DE FREGUESIA DE S.LUCRÉCIA ALGERIZ	31.571,33 €	
	TRANSF. P/ INVEST.	FREGUESIA DE PASSOS S. JULIÃO	1.171,41 €	
	TRANSF. P/ INVEST.	JUNTA DE FREGUESIA DE ESTE (S. MAMEDE)	46.510,92 €	
	TRANSF. P/ INVEST.	FREGUESIA DE MERELIM (S PAIO)	115.348,11 €	
	TRANSF. P/ INVEST.	FREGUESIA DE SEMELHE	134.796,18 €	
	TRANSF. P/ INVEST.	JUNTA DE FREGUESIA DE SEQUEIRA	152.184,56 €	
	TRANSF. P/ INVEST.	JUNTA DE FREGUESIA DE SOBREPOSTA	180.888,29 €	
	TRANSF. P/ INVEST.	JUNTA DE FREGUESIA DE TADIM	148.286,26 €	
	TRANSF. P/ INVEST.	JUNTA DE FREGUESIA DE TEBOSA	143.596,28 €	
	TRANSF. P/ INVEST.	JUNTA DE FREGUESIA DE TENÕES	84.694,67 €	
	TRANSF. P/ INVEST.	JUNTA DE FREGUESIA DE TRANDEIRAS	37.420,44 €	
	TRANSF. P/ INVEST.	FREGUESIA DE VILAÇA	69.492,27 €	
	TRANSF. P/ INVEST.	JUNTA DE FREGUESIA DE VIMIEIRO	17.663,46 €	
	TRANSF. P/ INVEST.	JUNTA DE FREGUESIA DE FRADELOS		
		SOMA	**3.692.778,70 €**	

CONTA:	**08 05 01 04**	**ORÇADO:**	**60.000,00 €**	
		SOMA	**0,00 €**	

		TOTAL GERAL	**5.854.671,47 €**	

ANEXO XV

TRANSFERÊNCIAS E SUBSÍDIOS OBTIDOS

RECEITA - TRANSFERÊNCIAS CORRENTES

MUNICIPIO DE BRAGA

ANO: 2013

Unidade: €uro

Disposições legais	Classificação Económica	Entidade financiadora	Transferências orçadas	Transferências obtidas	Observações
Fundo de Equilíbrio Financeiro	06030101	DGAL	8.603.730,00	8.603.730,00	
Fundo Social Municipal	06030102	DGAL	2.755.840,00	2.755.840,00	
Participação no IRS	06030103	DGAL	7.209.689,00	7.209.689,00	
Transportes Escolares	0603019902	DGAL	700.000,00	520.555,10	
Transportes Escolares	0603019902	DREN (TRANSPORTES)			
Transportes Escolares	0603019902	IMTT (TRANSPORTES)			
Transportes Escolares	0603019902	DGT(PASSES4/18 E SUB-23)		57.240,00	
Outras	0603019901	DREN (AEC'S)	12.000.000,00	1.153.560,00	
		DREN(C. SOCIAL)		2.723.848,26	
		DREN (REFEIÇÕES)		472.825,59	189689,60€ entraram em 2014
		DREN (OUTRAS)			
		GGF		7.280.037,11	
Serviço Nacional de Bombeiros	06030701	SNBPC	70.000,00	0,00	
Autoridade Nacional de Protecção Civil		ANPC		52.972,83	
Parte Licenças uso porte armas	06030702	PSP	0,00	0,00	
Recensea.Eleitoral e Eleições	06030703	DGAI	10.000,00	0,00	
Participação Comunitária em Projectos Co-Financiados	060306	D.G. LIVRO E BIBLIOTECAS	90.000,00		
		IFAP, IP		87.954,27	
		DIPUTACION PROVINCIAL DE PONTEVEDRA			
		IFDR, IP			
		IGFSE, IP			
Outras	06030704	ISS-IP	74.741,00	24.942,04	
		IMTT		22.922,00	
		ANPC		11,50	
		DGAL		2.860,58	
		IEFP		46.912,29	
Part. Outras Câmaras Transp. Escolares	06050101	VÁRIAS CÂMARAS	1.000,00	0,00	
Privadas	060102	Privadas	20.000,00	3.900,00	
	Total.....		**31.535.000,00**	**31.019.800,57**	

SUBSÍDIOS OBTIDOS

MUNICIPIO DE BRAGA

ANO: 2013

Un: €uro

Disposições legais	Entidade financiadora	Finalidade	Subsídios previstos	Subsídios recebidos	Observações
	SEM MOVIMENTOS				
Total			0,00	**0,00**	

ANEXO XVI

BALANÇO

BALANÇO EM 31 DE DEZEMBRO DE 2012

MUNICIPIO DE BRAGA

Código das contas POCAL	ACTIVO	Exercicios			
		2013			2012
		AB	AP	AL	AL
	Imobilizado:				
	Bens de domínio público:				
451	Terrenos e recursos naturais	20.147.157,84	0,00	20.147.157,84	19.152.547,84
452	Edifícios	0,00	0,00	0,00	0,00
453	Outras construções e infraestruturas	173.352.617,08	(-107.842.509,85)	65.510.107,23	58.628.243,04
455	Bens do património histórico artístico e cultural	0,00	0,00	0,00	0,00
459	Outros bens de domínio público	0,00	0,00	0,00	0,00
445	Imobilizações em curso	36.970.311,51	0,00	36.970.311,51	34.559.765,59
446	Adiantamentos por conta de bens de domínio público	0,00	0,00	0,00	0,00
		230.470.086,43	**(-107.842.509,85)**	**122.627.576,58**	**112.340.556,47**
	Imobilizações incorpóreas:				
431	Despesas de instalação.....	0,00	0,00	0,00	0,00
432	Despesas de investigação e desenvolvimento	0,00	0,00	0,00	0,00
433	Propriedade industrial e outros direitos	0,00	0,00	0,00	0,00
443	Imobilizações em curso	0,00	0,00	0,00	0,00
449	Adiantamentos por conta das imobilizações incorpóreas	0,00		0,00	0,00
		0,00	**0,00**	**0,00**	**0,00**
	Imobilizações corpóreas:				
421	Terrenos e recursos naturais	63.949.285,00	(-399,21)	63.948.885,79	64.486.733,77
422	Edifícios e outras construções	128.708.971,51	(-16.769.219,82)	111.939.751,69	109.310.928,37
423	Equipamento básico	4.525.649,16	(-3.883.611,50)	642.037,66	711.128,85
424	Equipamento de transporte	2.644.017,31	(-1.954.543,96)	689.473,35	848.529,30
425	Ferramentas e utensílios	322.679,03	(-290.554,72)	32.124,31	44.588,81
426	Equipamento administrativo	6.658.253,33	(-6.332.943,16)	325.310,17	305.560,59
427	Taras e vasilhames	0,00	0,00	0,00	0,00
429	Outras imobilizações corpóreas	970.572,94	(-879.974,21)	90.598,73	90.605,87
442	Imobilizações em curso	199.417.624,38	0,00	199.417.624,38	181.666.035,50
448	Adiantamentos por conta de imobilizações corpóreas	0,00	0,00	0,00	0,00
		407.197.052,66	**(-30.111.246,58)**	**377.085.806,08**	**357.464.111,06**
	Investimentos financeiros:				
411	Partes de capital	41.306.840,00	0,00	41.306.840,00	41.306.840,00
412	Obrigações e títulos de participação	0,00	0,00	0,00	0,00
414	Investimentos em imóveis	0,00	0,00	0,00	0,00
415	Outras aplicações financeiras	0,00	0,00	0,00	0,00
441	Imobilizações em curso	0,00	0,00	0,00	0,00
447	Adiantamentos por conta dos investimentos financeiros	0,00	0,00	0,00	0,00
		41.306.840,00	**0,00**	**41.306.840,00**	**41.306.840,00**

Código das contas POCAL	ACTIVO	Exercicios			
		2013			2012
		AB	AP	AL	AL
	Circulante:				
	Existências:				
36	Matérias primas, subsidiárias e de consumo	0,00	0,00	0,00	0,00
35	Produtos e trabalhos em curso	0,00	0,00	0,00	0,00
34	Subprodutos, desperdícios, resíduos e refugos	0,00	0,00	0,00	0,00
32	Mercadorias	0,00	0,00	0,00	0,00
37	Adiantamentos por conta das compras	0,00	0,00	0,00	0,00
		0,00	**0,00**	**0,00**	**0,00**
	Dívidas de terceiros - Médio e longo prazo:				
	Outros devedores	0,00	0,00	0,00	0,00
		0,00	**0,00**	**0,00**	**0,00**
	Dívidas de terceiros - Curto prazo:				
28	Empréstimos concedidos	0,00	0,00	0,00	0,00
211	Clientes c/c	130.208,23	0,00	130.208,23	82.493,37
212	Contribuintes c/c	45.688,16	0,00	45.688,16	62.077,27
213	Utentes c/c	255.577,36	0,00	255.577,36	2.344,88
218	Clientes, contribuintes e utentes de cobrança duvidosa ...	0,00	0,00	0,00	0,00
251	Devedores pela execução do orçamento	0,00	0,00	0,00	0,00
2619	Adiantamentos a fornecedores de imobilizado	0,00	0,00	0,00	0,00
24	Estado e outros entes públicos	0,00	0,00	0,00	252.895,21
262 + 263 + + 267 + 268	Outros devedores	2.332.306,41	0,00	2.332.306,41	1.024.188,61
264	Administração autárquica	0,00	0,00	0,00	0,00
		2.763.780,16	**0,00**	**2.763.780,16**	**1.423.999,34**
	Títulos negociáveis:				
151	Acções	0,00	0,00	0,00	0,00
152	Obrigações e títulos de participação	0,00	0,00	0,00	0,00
153	Titulos de dívida pública	0,00	0,00	0,00	0,00
159	Outros títulos	0,00	0,00	0,00	0,00
18	Outras aplicações de tesouraria	0,00	0,00	0,00	0,00
		0,00	**0,00**	**0,00**	**0,00**
	Depósitos bancários e caixa:				
12 + 13 + 14	Depósitos bancários	3.712.573,55	0,00	3.712.573,55	3.493.536,35
11	Caixa	4.013,53	0,00	4.013,53	10.274,40
		3.716.587,08	**0,00**	**3.716.587,08**	**3.503.810,75**
	Acréscimos e diferimentos:				
271	Acréscimos de proveitos	1.955.663,64	0,00	1.955.663,64	979.823,66
272	Custos diferidos	1.917.452,76	0,00	1.917.452,76	1.544.045,80
		3.873.116,40	**0,00**	**3.873.116,40**	**2.523.869,46**
	Total de amortizações		**(-137.953.756,43)**	**(-137.953.756,43)**	**(-130.051.949,54)**
	Total de provisões		0,00	0,00	0,00
	Total do activo	**689.327.462,73**	**(-137.953.756,43)**	**551.373.706,30**	**518.563.187,08**

Código das contas POCAL	FUNDOS PRÓPRIOS E PASSIVO	Exercicio 2013	Exercicio 2012
	Fundos próprios:		
51	Património	190.138.693,30	189.394.038,64
55	Ajustamentos de partes de capital em empresas	0,00	
56	Reservas de reavaliação	0,00	
	Reservas:		
571	Reservas legais	5.776.890,99	5.047.088,85
572	Reservas estatutárias	0,00	
573	Reservas contratuais	0,00	
574 + 575 + + 576 + 577	Outras reservas	7.733.778,47	7.582.453,47
59	Resultados transitados	185.415.861,54	173.411.639,41
	Subtotal	**389.065.224,30**	**375.435.220,37**
88	Resultado líquido do exercício	20.775.354,11	14.596.042,87
	Total dos fundos próprios	**409.840.578,41**	**390.031.263,24**
	Passivo:		
	Provisões para riscos e encargos:		
291	Provisões para cobranças duvidosas	0,00	0,00
292	Provisões para riscos e encargos	0,00	0,00
		0,00	**0,00**
	Dívidas a terceiros - Médio e longo prazo:		
2312	Dívidas a instituições de crédito	54.184.451,79	60.673.191,27
268	Divida ao IGAPHE - CGD	8.573.072,39	9.006.077,06
264	Administração autárquica	0,00	0,00
	Outros credores	0,00	0,00
	Total de dívidas a 3ºs - Médio e longo prazo .	**62.757.524,18**	**69.679.268,33**
	Dívidas a terceiros - Curto prazo:		
	Empréstimos por obrigações:		
2321	Convertíveis	0,00	0,00
2322	Não convertíveis	0,00	0,00
233	Empréstimos por títulos de participação	0,00	0,00
2311	Dívidas a instituições de crédito	0,00	0,00
269	Adiantamentos por conta das vendas	0,00	0,00
221	Fornecedores, c/c	446.639,17	194.422,55
228	Fornecedores - Facturas em recepção e conferência	317.315,58	830.742,66
252	Credores pela execução do orçamento	0,00	0,00
217	Clientes e utentes com cauções	250.567,94	193.546,25
219	Adiantamentos de clientes, contribuintes e utentes	3.974.602,26	262.500,00
2611	Fornecedores de imobilizado, c/c	4.796.235,17	2.010.354,64
2617	Fornecedores com garantias	1.554.823,44	1.499.750,00
24	Estado e outros entes públicos	810.264,23	912.474,39
262 + 263 + + 267 + 268	Outros credores	962.884,50	2.885.475,79
	Total de dívidas a 3ºs - Curto prazo	**13.113.332,29**	**8.789.266,28**
	Acréscimos e diferimentos:		
273	Acréscimos de custos	3.658.479,58	2.910.038,82
274	Proveitos diferidos	62.003.791,84	47.153.350,41
	Total dos acréscimos e diferimentos	**65.662.271,42**	**50.063.389,23**
	Total do passivo	**141.533.127,89**	**128.531.923,84**
	Total dos fundos próprios e do passivo	**551.373.706,30**	**518.563.187,08**

Orgão Executivo
Em ___ de Abril de 2014

_____ _____ _____
_____ _____ _____
_____ _____ _____
_____ _____ _____

Orgão Deliberativo

Em ___ de Abril de 2014

_____
_____
_____

ANEXO XVII

DEMONSTRAÇÃO DE RESULTADOS

Demonstração de resultados | **ANO 2013**

MUNICIPIO DE BRAGA

Código das contas POCAL		Exercício 2013		Exercício 2012	
	Custos e perdas				
61	Custo das mercadorias vendidas e das matérias consumidas:				
612	Mercadorias	0,00		0,00	
616	Matérias	0,00	0,00	0,00	0,00
62	Fornecimentos e serviços externos.....		15.997.626,39		14.650.052,70
	Custos com pessoal:				
641+642	Remuneracoes.....	20.875.014,97	20.875.014,97	19.248.043,47	19.248.043,47
	Encargos sociais:				
643+644	Pensões.....	73.196,88		114.324,06	
645+646+647+648	Outros.....	5.097.361,80		4.049.759,71	
	Total encargos sociais.....		5.170.558,68		4.164.083,77
66	Amortizações do exercício		8.055.824,15		7.609.610,52
67	Provisões do exercício		0,00		0,00
63	Transferências e subsídios correntes concedidos e prest.soc.		14.138.886,36		8.720.851,82
65	Outros custos e perdas operacionais		6.884,10		352.449,41
	(A) Custos e perdas operacionais		**64.244.794,65**		**54.745.091,69**
683+684	Amortizações e provisões de aplicações e inv. financeiros...		0,00		0,00
	Juros e custos similares:				
681+682+685+ +686+687+688	Outros custos financeiros		687.347,61		1.293.882,03
	(C) Custos e perdas correntes		**64.932.142,26**		**56.038.973,72**
69	Custos e perdas extraordinários.....		5.640.046,52		13.328.140,86
	(E) Custos e perdas do exercício		**70.572.188,78**		**69.367.114,58**
88	Resultado liquido do exercício.....		20.775.354,11		14.596.042,87
	Total grupo.....		**91.347.542,89**		**83.963.157,45**
	Proveitos e ganhos				
71	Vendas e prestações de serviços:				
7111+7112+ +7113+7119	Mercadorias e outros	3.872,76		9.507,55	
712+713	Prestações de serviços	1.501.478,71	1.505.351,47	1.274.731,72	1.284.239,27
72	Impostos e taxas		37.712.851,56		34.859.669,63
75	Trabalhos para a própria entidade.....		0,00		0,00
73	Proveitos suplementares.....		13.525.550,93		10.348.310,32
74	Transferências e subsídios obtidos		33.170.733,57		32.661.468,37
76	Outros proveitos e ganhos operacionais.....		0,00		0,00
	(B) Proveitos e ganhos operacionais		**85.914.487,53**		**79.153.687,59**
784	Rendimentos de participações de capital:				
7841	Relativos a outras empresas.....		1.192.867,33		1.466.359,87
	Rendimentos de títulos negociáveis e de outras apl. finan.:				
7812+7815+7816+ +782+783	Outros.....		3.139.939,26		2.667.597,28
	Outros juros e proveitos similares:				
7811+7813+7814+ +7818+785+786+ +787+788+789	Outros.....		17.510,31		39.892,64
	(D) Proveitos e ganhos financeiros		**90.264.804,43**		**83.327.537,38**
79	Proveitos e ganhos extraordinários.....		1.082.738,46		635.620,07
	(F) Proveitos totais		**91.347.542,89**		**83.963.157,45**

RESUMO

	(B) - (A) = Resultados Operacionais		**21.669.692,88**		**24.408.595,90**
	[(D) - (B)] - [(C) - (A)] = Resultados Financeiros		**3.662.969,29**		**2.879.967,76**
	(D) - (C) = Resultados Correntes		**25.332.662,17**		**27.288.563,66**
	(F) - (E)= Resultado Líquido do Exercício		**20.775.354,11**		**14.596.042,87**

Orgão Executivo

Em ___ de Abril de 2014

_____ _____ _____

_____ _____ _____

_____ _____ _____

_____ _____ _____

Orgão Deliberativo

Em ___ de Abril de 2014

_____

_____

_____

ANEXO XVIII

NOTAS AO BALANÇO

E À DEMONSTRAÇÃO DE RESULTADOS

ANO 2013

8.2 - Notas ao balanço e à demonstração de resultados

8.2.1. Para além das dificuldades de inventariação do património, devidamente justificadas, não foi derrogado qualquer disposição do POCAL que afete a imagem verdadeira e apropriada do ativo, passivo e dos resultados, em harmonia com o trabalho desenvolvido na realidade autárquica.

8.2.2. Ano 11 do exercício POCAL.

8.2.3. Os critérios valorimétricos utilizados nas contas de Imobilizado Corpóreo tiveram por base os definidos nos pontos 4.1 a 4.1.7 do POCAL.

Os critérios utilizados nas amortizações dos bens são os constantes nas normas e taxas de amortização anual (percentagens) previstas no CIBE - Cadastro e Inventário dos Bens do Estado, aprovado pela Portaria nº 671/2000, de 17 de Abril.

Não foram objeto de inventário, dado o seu reduzido valor os seguintes bens; agrafadores, aguçadeiras, carimbos, cinzeiros, furadores e outros por não se justificar o seu inventário, com base no princípio da materialidade.

Quanto aos bens classificados como património histórico, artístico e cultural, constituídos, no seu maior número, por quadros de pintura a óleo, carvão e guache, obtidos a título gratuito em resultado de oferta do espólio por determinação dos seus autores como aconteceu com o artista bracarense Luís de Campos, entre outros, os critérios utilizados nos outros bens não se enquadram nestes, dada a sua subjetividade e natureza que eles representam em termos artísticos, considerados obras de arte, tornando-se por isso inexequível a sua valorização, assumindo-se o valor zero.

Por outras razões, mas que se prendem com aspetos de carácter cultural, dada a sua antiguidade e raridade dignos de figurar num museu, os bens afetos ao Serviço de Metrologia, assumem valor zero.

Ao veículo marca Ford matricula MN-78-03, com data de 01/01/1936, auto tanque adstrito à Corporação de Sapadores Bombeiros, dada sua antiguidade e raridade, apenas é utilizado para desfiles comemorativos, foi atribuído, também, o valor zero.

8.2.4 - Relativamente a este ponto nada há a registar, uma vez que **não** existem contas no **balanço** e na **demonstração de resultados**, expressas em moeda estrangeira.

8.2.5 – Nada a assinalar.

8.2.6 - Neste ponto nada há a dizer, pois não existem "**Despesas de instalação**", nem "**Despesas de investigação e de desenvolvimento**".

8.2.7.Mapas "Ativo Bruto e "Amortizações e Provisões"

13.1 ACTIVO BRUTO

CÂMARA MUNICIPAL DE BRAGA — **ANO 2013**

Unidade: Euro

RUBRICAS	Saldo Inicial	Reavaliação/ /Ajustamento	Aumentos	Alienações	Transferências e Abates	Saldo Final
De bens de domínio público:						
Terrenos e recursos naturais	19.152.547,84	0,00	994.610,00	0,00	0,00	20.147.157,84
Edifícios	0,00	0,00	0,00	0,00	0,00	0,00
Outras construções e infraestruturas	160.833.051,81	0,00	12.644.732,53	0,00	(125.167,26)	173.352.617,08
Bens do património histórico artístico e cultural	0,00	0,00	0,00	0,00	0,00	0,00
Outros bens de domínio público	0,00	0,00	0,00	0,00	0,00	0,00
Imobilizações em curso	34.559.765,59	0,00	2.484.703,53	(74.157,61)	0,00	36.970.311,51
Adiantamentos por conta de bens de domínio públic	0,00	0,00	0,00	0,00	0,00	0,00
Total dos Bens de Dominio Público	**214.545.365,24**	**0,00**	**16.124.046,06**	**-74.157,61**	**-125167,26**	**230.470.086,43**
De imobilizações incorpóreas:						
Despesas de instalação	0,00	0,00	0,00	0,00	0,00	0,00
Despesas de investigação e desenvolvimento	0,00	0,00	0,00	0,00	0,00	0,00
Propriedade industrial e outros direitos	0,00	0,00	0,00	0,00	0,00	0,00
Imobilizações em curso	0,00	0,00	0,00	0,00	0,00	0,00
Adiantamentos por conta das imobilizações incorpó	0,00	0,00	0,00	0,00	0,00	0,00
Total das imobilizações incorpóreas	**0,00**	**0,00**	**0,00**	**0,00**	**0,00**	**0,00**
De imobilizações corpóreas:						
Terrenos e recursos naturais	64.487.119,70	0,00	192.717,80	(143.739,50)	(586.813,00)	63.949.285,00
Edifícios e outras construções	124.541.380,56	0,00	4.167.590,95	0,00	0,00	128.708.971,51
Equipamento básico	4.169.965,76	0,00	355.683,40	0,00	0,00	4.525.649,16
Equipamento de transporte	2.661.146,15	0,00	11.721,16	0,00	(28.850,00)	2.644.017,31
Ferramentas e utensílios	315.132,89	0,00	7.546,14	0,00	0,00	322.679,03
Equipamento administrativo	6.499.898,33	0,00	158.355,00	0,00	0,00	6.658.253,33
Taras e vasilhames	0,00	0,00	0,00	0,00	0,00	0,00
Outras imobilizações corpóreas	970.572,94	0,00	0,00	0,00	0,00	970.572,94
Imobilizações em curso	181.666.035,50	0,00	21.214.836,43	0,00	(3.463.247,55)	199.417.624,38
Adiantamentos por conta de imobilizações corpórea	0,00	0,00	0,00	0,00	0,00	0,00
Total das imobilizações corpóreas	**385.311.251,83**	**0,00**	**26.108.450,88**	**(143.739,50)**	**(4.078.910,55)**	**407.197.052,66**
De investimentos financeiros:						
Partes de capital	41.306.840,00	0,00	0,00	0,00	0,00	41.306.840,00
Obrigações e títulos de participação	0,00	0,00	0,00	0,00	0,00	0,00
Investimentos em imóveis	0,00	0,00	0,00	0,00	0,00	0,00
Outras aplicações financeiras	0,00	0,00	0,00	0,00	0,00	0,00
Imobilizações em curso	0,00	0,00	0,00	0,00	0,00	0,00
Adiantamentos por conta dos investimentos finance	0,00	0,00	0,00	0,00	0,00	0,00
Total dos investimentos financeiros	**41.306.840,00**	**0,00**	**0,00**	0,00	**0,00**	**41.306.840,00**

13.2 - AMORTIZAÇÕES E PROVISÕES				
CÂMARA MUNICIPAL DE BRAGA				**ANO 2013**
			Unidade: Euro	
RUBRICAS	**Saldo Inicial**	**Reforço**	**Regularizações**	**Saldo Final**
De bens de domínio público:				
Terrenos e recursos naturais	0,00	0,00	0,00	0,00
Edifícios	0,00	0,00	0,00	0,00
Outras construções e infraestruturas	102.204.808,77	5.762.868,34	(125.167,26)	107.842.509,85
Bens do património histórico artístico e cultural	0,00	0,00	0,00	0,00
Outros bens de domínio público	0,00	0,00	0,00	0,00
Total dos Bens de Dominio Público	**102.204.808,77**	**5.762.868,34**	**(125.167,26)**	**107.842.509,85**
De imobilizações incorpóreas:				
Despesas de instalação	0,00	0,00	0,00	0,00
Despesas de investigação e desenvolvimento	0,00	0,00	0,00	0,00
Propriedade industrial e outros direitos	0,00	0,00	0,00	0,00
Total das imobilizações incorpóreas	**0,00**	**0,00**	**0,00**	**0,00**
De imobilizações corpóreas:				
Terrenos e recursos naturais	385,93	13,28	0,00	399,21
Edifícios e outras construções	15.230.452,19	1.538.767,63	0,00	16.769.219,82
Equipamento básico	3.458.836,91	424.774,59	0,00	3.883.611,50
Equipamento de transporte	1.812.616,85	170.777,11	(28.850,00)	1.954.543,96
Ferramentas e utensílios	270.544,08	20.010,64	0,00	290.554,72
Equipamento administrativo	6.194.337,74	138.605,42	0,00	6.332.943,16
Taras e vasilhames	0,00	0,00	0,00	0,00
Outras imobilizações corpóreas	879.967,07	7,14	0,00	879.974,21
Total das imobilizações corpóreas	**27.847.140,77**	**2.292.955,81**	**(28.850,00)**	**30.111.246,58**

8.2.8. Desagregação das rubricas dos mapas "Ativo Bruto" e "Amortizações e Provisões".

<u>De Bens do domínio público</u>

Terrenos e Recursos naturais: Nesta rubrica incluem-se todos os terrenos cedidos ao Município de Braga para serem afetos ao domínio público e terrenos cedidos em sede de loteamentos.

Aumento no valor € 994 610,00

Edifícios: Não existem edifícios de domínio público à data de encerramento de contas.

Outras construções e Infraestruturas - Nesta rubrica estão contempladas a rede viária concelhia e arruamentos inseridos em loteamentos.

Aumento no valor € 12 644 732,53.

Verificaram-se abates no valor de € 125 167,26 por reconversão do bem.

De imobilizações corpóreas

Terrenos e recursos naturais: Nesta rubrica enquadram-se os terrenos cedidos ou adquiridos pelo Município para o seu domínio privado e, como tal, susceptíveis de serem registados a seu favor na competente Conservatória.

Aumento no valor: € 192 717,00

Verificaram-se abates no valor de € 730 552,50 devido a alienações e reconversão.

Edifícios: Nesta rubrica estão contemplados todos os edifícios afetos à atividade operacional, designadamente instalações desportivas e recreativas, escolas, etc.

Aumento no valor de € 4 167 590,95

Equipamento básico

Aumento no valor de € 355 683,40

Equipamento de transporte - viaturas

Aumento no valor de € 11 721,16

Verificaram-se abates no valor de € 28 850,00

Ferramentas e utensílios:

Aumento no valor de € 7 546,14

Equipamento administrativo:

Aumento no valor de € 158 355,00

De investimentos Financeiros

Partes de capital

Não houve alteração à data de encerramento de contas.

8.2.9 - Não foram capitalizados os custos com os empréstimos.

8.2.10 - Não houve reavaliações.

8.2.11 - Não houve reavaliações.

8.2.13 - Não houve locação financeira.

8.2.16. Mapa das entidades societárias participadas

DENOMINAÇÃO (da participada)		N.I.F.	CAE (rev II)	CAPITAL	PARTICIPAÇÃO		RESULTADOS LIQUIDOS 2012
					VALOR	%	
1	ABC de Braga-Andebol SAD	506946177	92600	250 000,00	100 000.00	40,00	-73 068,84
2	AGERE-EM	504807692	41000	39 000 000,00	19 890 000.00	51,00	2 717 582,03
3	Bragahabit-EM	504537784	70110	12 500 000,00	12 500 000.00	100,00	6 305,26
4	MARB-Merc. Abast. da Região de Braga, SA	503919403	68200	4 495 092,00	748 500.00	16,65	-139 511,18
5	PEB-Emp.Parque Expos. Braga	504807706	74871	175 000,00	175 000.00	100,00	7 933,93
6	Portgás-Soc Prod Dist Gás,SA	501991476	35220	7 909 150,00	19 960.00	0,25	32 387 000,00
7	SCB-Futebol SAD	504205498	93120	5 835 420,00	1 000 000.00	17,14	5 089 326,00
8	Teatro Circo Braga	500463964	90040	500 000,00	500.000.00	100.00	145 703,63
9	TUB-Emp. Trans. Urb. Braga EM	504807684	49310	6 250 000,00	6 250 000.00	100,00	357 103,03
10	SGEB-Soc. Gestora Equipamentos Braga	508784921	41200	150 000.00	73 500.00	49.00	81 656,52
	Total				**41.306.840,00**		

Mapa das entidades não societárias participadas

DENOMINAÇÃO	NIF	CONTRIBUIÇÃO	
		INICIAL	EXERCÍCIO
ANMP- Assoc. Nac. Municípios Portugueses	501627413		5 854,00
IDITE MINHO-Inst.Desenv.Inov.Técn.do Minho	502231262	4 987,98	
CIM Cávado-Comunidade Intermunicipal do Cávado	508779472		41 440.00
Fundação Brácara Augusta	503984701	19 952,00	
Eixo Atlântico Noroeste Peninsular	503990698		13 000,00
Turismo do Porto e Norte de Portugal	508905435		1 500,00

8.2.17 - Não houve aplicações de tesouraria.

8.2.18 - Não houve aplicações de financeiras.

8.2.21 - Não houve provisões.

8.2.22 - Não temos conhecimento de dívidas incobráveis.

8.2.23 - Não houve.

8.2.24 - Não houve.

8.2.25 - Não há dívidas em situação de mora na conta "Estado e outros entes públicos".

8.2.26 - Mapa 13.4 Contas de Ordem, em anexo.

8.2.27 - Não houve provisões.

8.2.28 – Movimentos Ocorridos na Contas de Fundo Patrimonial:

Conta	Saldo Inicial	Aumentos	Reduções	Saldo Final
51- Património	189.394.038,64	744.654,66	0,00	190.138.693,30
57-Reservas	12.629.542,32	881.127,14	0,00	13.510.669,46
59-Resultados Transitados	173.411.639,41	13.919.000,63	1.914.778,50	185.415.861,54
88- Resultado Líquido	14.596.042,87	25.332.662,17	19.153.350,93	20.775.354,11
Total	**390.031.263,24**	**40.877.444,60**	**21.068.129,43**	**409.840.578,41**

O aumento registado na conta 51 – Património deve-se ao registo de terrenos cedidos ao Município antes de 2002 e não incluídos no inventário inicial.
O aumento registado na conta 57 – Reservas deve-se a constituição da reserva legal, e doação de terrenos.
A variação ocorrida nos Resultados Transitados (59) deve-se à aplicação do resultado líquido do ano anterior (aumento), e reconhecimento da divida à AGERE do IRC dos dividendos de anos anteriores, e perda do processo do IVA mais os juros, do Estádio Municipal no STA (redução).

8.2.29 - Não houve.

8.2.30 - Não houve.

8.2.31 - Mapa 13.8 em anexo.

8.2.32 - Mapa 13.9 em anexo.

Os Chefes das Divisões:

Paulo Jorge S. Ferreirinha Antunes	Luís José Teixeira da Silva)

ANEXO XIX

ATIVOS DE RENDIMENTO FIXO

8.3.5.1 - Activos de Rendimento fixo

MUNICIPIO DE BRAGA

ANO 2013

(Unidade: 10^3 €uro)

Designação do activo	Entidade devedora	Valor em 1 de Janeiro		Valor em 31 de Dezembro		Rendimento		Observações
		Valor nominal	Valor de mercado	Valor nominal	Valor de mercado	Vencido e cobrado	Vencido por cobrar	
Curto prazo								
SOMA		0,000	0,000	0,000	0,000	0,000	0,000	
Médio e Longo prazo.....								
SOMA		0,000	0,000	0,000	0,000	0,000	0,000	
TOTAL		**0,000**	**0,000**	**0,000**	**0,000**	**0,000**	**0,000**	

SEM MOVIMENTOS

O Chefe da Divisão de Contabilidade,

_____

Luís José Teixeira da Silva

ANEXO XX

ATIVOS DE RENDIMENTO VARIÁVEL

8.3.5.2 - Activos de Rendimento variável

MUNICIPIO DE BRAGA

ANO 2013

(Unidade: 10^3 €uro)

Designação do activo	Entidade devedora	Valor em 1 de Janeiro		Valor em 31 de Dezembro		Juros	Juros
		Juros vencidos	Valor de mercado	Valor nominal	Valor de mercado	Vencidos e recebidos	Vencidos e a receber
Curto prazo							
SOMA		0,000	0,000	0,000	0,000	0,000	0,000
Médio e Longo prazo.....							
SOMA		0,000	0,000	0,000	0,000	0,000	0,000
TOTAL		**0,000**	**0,000**	**0,000**	**0,000**	**0,000**	**0,000**

SEM MOVIMENTOS

O Chefe da Divisão de Contabilidade,

_____

Luís José Teixeira da Silva

ANEXO XXI

DEMONSTRAÇÃO DOS RESULTADOS FINANCEIROS

Mapa 13.8 - Demonstração dos resultados financeiros

ANO **2013**

MUNICIPIO DE BRAGA

(Unidade: Euro)

Código das contas	Custos e perdas	Exercícios		Código das contas	Proveitos e ganhos	Exercícios	
		2013	2012			2013	2012
681	Juros suportados	687.299,61	1.293.832,53	781	Juros obtidos	16.406,90	38.239,48
682	Perdas em entidades participadas	0,00	0,00	782	Ganhos em entidades participadas	0,00	0,00
683	Amortizações de investimentos em imóveis	0,00	0,00	783	Rendimentos em imóveis	3.139.939,26	2.667.597,28
684	Provisões para aplicações financeiras	0,00	0,00	784	Rendimentos de participação de capital	1.192.867,33	1.466.359,87
685	Diferenças de câmbio desfavoráveis	0,00	0,00	785	Diferença de câmbio favoráveis	0,00	0,00
687	Perdas na alienação de tesouraria	0,00	0,00	786	Descontos de pronto pagamento obtidos	0,00	0,00
688	Outros custos e perdas financeiras	48,00	49,50	787	Ganhos na alienação de aplicações de tesouraria	0,00	0,00
		0,00	0,00	788	Outros proveitos e ganhos financeiros	1.103,41	1.653,16
	Resultados financeiros	**3.662.969,29**	**2.879.967,76**	789	Reposições	0,00	0,00
		4.350.316,90	**4.173.849,79**			**4.350.316,90**	**4.173.849,79**

O Chefe da Divisão de Contabilidade,

Luís José Teixeira da Silva

ANEXO XXII

DEMONSTRAÇÃO DOS RESULTADOS EXTRAORDINÁRIOS

Mapa 13.9 - Demonstração dos resultados extraordinários

ANO **2013**

MUNICIPIO DE BRAGA

(Unidade: Euro)

Código das contas	Custos e perdas	Exercícios		Código das contas	Proveitos e ganhos	Exercícios	
		2013	2012			2013	2012
691	Transferências de capital concedidas	4.351.527,26	12.701.269,71	791	Restituição de impostos	113.872,56	0,00
692	Divídas incobráveis	0,00	0,00	792	Recuperação de dívidas	0,00	0,00
693	Perdas em existências	0,00	0,00	793	Ganhos em existências	0,00	0,00
694	Perdas em imobilizações	934.369,92	612.483,33	794	Ganhos em imobilizações	238.471,57	204.608,04
695	Multas e penalidades	49.981,17	14.387,82	795	Benefícios de penalidades contratuais	730.394,33	426.190,63
696	Aumentos de amortizações e de provisões	0,00	0,00	796	Reduções de amortizações e de provisões	0,00	0,00
697	Correcções relativas a exercícios anteriores	304.168,17	0,00	797	Correcções relativas a exercícios anteriores	0,00	0,00
698	Outros custos e perdas extraordinárias	0,00	0,00	798	Outros proveitos e ganhos extraordinários	0,00	0,00
	Resultados extraordinários	-4.557.308,06	-12.692.520,79	799	Reembolsos e Restituições	0,00	4.821,40
		1.082.738,46	**635.620,07**			**1.082.738,46**	**635.620,07**

O Chefe da Divisão de Contabilidade,

Luís José Teixeira da Silva