BRAGA
MUNICÍPIO

DOCUMENTOS DE PRESTAÇÃO DE CONTAS

2012

Índice

RELATÓRIO DE GESTÃO

1. Introdução **1**

Introdução 1

1.1 – Sumário Executivo 6

2. Recursos Humanos **7**

2.1 – Volume de Emprego 7

2.2 – Movimentação de Pessoal 8

3. Execução Global do Orçamento **9**

3.1 – Análise Sumária do Orçamento 9

3.2 – Equilíbrio Orçamental. Poupança Corrente 11

3.3 – Resumo dos Movimentos Financeiros 11

3.3.1 – Movimentos da Conta de Gerência 11

4. Processo Orçamental **12**

4.1 – Execução Orçamental da Receita 12

4.1.1 – Evolução da Receita 12

4.1.2 – Grau de Execução da Receita 15

4.1.3 – Receita Corrente 17

4.1.3.1 – Estrutura e Execução das Receitas Correntes 17

4.1.3.2 – Receitas Fiscais 20

4.1.4 – Receita de Capital 22

4.2 – Execução Orçamental da Despesa 23

4.2.1 – Estrutura e Execução da Despesa 23

4.2.2 – Evolução da Despesa 25

4.2.3 – Despesa Corrente 27

4.2.4 – Despesa de Capital 29

4.2.5 – Plano Plurianual de Investimentos 31

4.3 – Análise da Dívida do Município 33

4.3.1 – Evolução da Dívida de Médio e Longo Prazo 34

5. Desempenho Económico-Financeiro 35

5.1 – Análise da Estrutura do Balanço 35

5.2 – Demonstração de Resultados por Natureza 37

5.2.1 – Custos 38

5.2.2 – Proveitos 39

6. Indicadores 40

6.1 – Indicadores Globais 40

6.2 – Indicadores de Eficácia 44

6.3 – Indicadores de Eficiência/Produtividade 45

7. Aspetos mais Significativos da Conta Anual da Autarquia 47

8. Proposta de Aplicação de Resultados 52

ANEXOS

Anexo I	Organigrama
Anexo II	Mapa de Controlo Orçamental da Receita
Anexo III	Mapa de Controlo Orçamental da Despesa
Anexo IV	Mapa Resumo de Execução do PPI
Anexo V	Mapa dos Fluxos de Caixa e Demonstração das Contas de Ordem
Anexo VI	Mapa das Operações de Tesouraria
Anexo VII	Mapa das Contas de Ordem
Anexo VIII	Mapa dos Empréstimos
Anexo IX	Mapa de Outras Dívidas a Terceiros
Anexo X	Modificações do Orçamento da Receita
Anexo XI	Modificações do Orçamento da Despesa
Anexo XII	Modificações ao Plano Plurianual de Investimentos
Anexo XIII	Contratação Administrativa – Situação dos Contratos
Anexo XIV	Transferências e Subsídios Concedidos
Anexo XV	Transferências e Subsídios Obtidos
Anexo XVI	Balanço
Anexo XVII	Demonstração de Resultados
Anexo XVIII	Notas ao Balanço e à Demonstração de Resultados
Anexo XIX	Ativos de Rendimento Fixo
Anexo XX	Ativos de Rendimento Variável
Anexo XXI	Demonstração dos resultados financeiros
Anexo XXII	Demonstração dos resultados extraordinários

ÍNDICE DE FIGURAS

Figura N.º1	Evolução da Execução da Receita (2009-2012)	12
Figura N.º2	Evolução das Principais Receitas	13
Figura N.º3	Evolução da Taxa de Execução da Receita (2009-2012)	16
Figura N.º4	Estrutura da Receita Corrente	18
Figura N.º5	Evolução das Principais Receitas Correntes (2009-2012)	19
Figura N.º6	Estrutura e Evolução das Receitas Fiscais	21
Figura N.º7	Orçamento Final vs Despesa Paga	23
Figura N.º8	Estrutura da Despesa Paga	24
Figura N.º9	Estrutura das Despesas Correntes	28
Figura N.º10	Estrutura das Despesas de Capital	30
Figura N.º11	Comparação de Custos	38
Figura N.º12	Comparação de Proveitos	39

ÍNDICE DE QUADROS

Quadro N.º1	Efetivos à data de 31.12.2012	7
Quadro N.º2	Evolução do N.º de Efetivos	7
Quadro N.º3	Evolução da Execução Orçamental (2011-2012)	9
Quadro N.º 4	Evolução do Saldo Global	10
Quadro N.º5	Evolução da Poupança Corrente	11
Quadro N.º6	Resumo da Conta de Gerência de 2012	11
Quadro N.º7	Evolução das Receitas (2009-2012)	14
Quadro N.º8	Execução da Receita por Classificação Económica	15
Quadro N.º9	Estrutura e Execução da Receita Corrente	17
Quadro N.º10	Estrutura e Evolução das Receitas Fiscais (2011-2012)	20
Quadro N.º11	Estrutura e Execução da Receita de Capital	22
Quadro N.º12	Estrutura e Execução Orçamental da Despesa por Classificação Económica	24
Quadro N.º13	Evolução das Despesas (2009-2012)	26
Quadro N.º14	Estrutura e Execução Orçamental da Despesa Corrente	28
Quadro N.º15	Estrutura e Execução Orçamental da Despesa de Capital	29
Quadro N.º16	Estrutura, execução e evolução do PPI	31
Quadro N.º17	Evolução do Endividamento Líquido	33
Quadro N.º18	Evolução do Endividamento Líquido Médio e Longo Prazo	34
Quadro N.º19	Estrutura e Evolução Patrimonial da Autarquia: Balanço Sintético	35
Quadro N.º20	Demonstração dos Resultados por Natureza	37
Quadro N.º21	Indicadores dos Equilíbrios Legais	40
Quadro N.º22	Indicadores dos Meios Humanos	42
Quadro N.º23	Indicadores dos Meios Financeiros	43
Quadro N.º24	Indicadores de Eficácia	44
Quadro N.º25	Indicadores de Eficiência/Produtividade	45

1 - INTRODUÇÃO

Tal como se previa, o ano de 2012 ficou marcado por uma conjuntura económica e social que afetou negativamente a vida das pessoas, das empresas e também da administração local. Perante isto, o executivo empregou redobrados esforços para colocar a ação municipal ao serviço da população e das empresas, concretizando um conjunto de iniciativas que resultaram na melhoria da qualidade de vida e na criação de novas oportunidades para os agentes económicos e para as pessoas.

Estes esforços refletem-se nos Documentos de Prestação de Contas de 2012, cujos resultados, apesar de condicionados pelas medidas governamentais de combate ao défice, demonstram um crescimento de 60% do investimento direto da autarquia, dedicado à construção de novas escolas, à reabilitação do espaço público, à criação de novos espaços urbanos de excelência, entre outros.

Neste contexto, destacou-se o projeto "Braga – Capital Europeia da Juventude 2012", significando uma aposta no conhecimento e na criatividade, elementos fundamentais à sustentação da competitividade das empresas e do território, cujo sucesso contribui para que Braga se continue a assumir como cidade inovadora e criativa de relevância internacional.

Relativamente ao contributo dado em 2012 para a concretização do plano estratégico delineado pelo atual executivo, para o Concelho de Braga, destacamos os seguintes projetos e ações:

- <u>Juventude</u>

Com o evento "Braga – Capital Europeia da Juventude 2012", o Pelouro da Juventude teve um ano ímpar no que às políticas de juventude diz respeito, em estreita ligação com a Fundação Bracara Augusta, na execução do evento.
O título de Capital Europeia da Juventude foi, para além do reconhecimento da sua história e da sua atualidade, um forte contributo para a afirmação de Braga, como cidade Europeia e de juventude como aposta para a qualificação, sustentabilidade e crescimento que vai muito para além de 2012.

As sinergias entre organizações ligadas ao emprego e empreendedorismo levaram à realização de 1.500 horas de ações de combate ao desemprego jovem, criaram cerca de 63 novos postos de trabalho e originaram o nascimento de 107 novas empresas.

Do Programa Oficial destacam-se a cerimónia de abertura, que reuniu todas as associações locais com demonstração das suas atividades e cujo espetáculo de abertura contou com jovens artistas oriundos de todo o espaço europeu, estando presentes cerca de 40.000 cidadãos, e a realização da Noite Branca, que contou com a participação de cerca de 100.000 pessoas numa maratona cultural sem precedentes na cidade e na região. Deste programa resultou ainda a dotação à cidade de um equipamento de juventude de ponta e vanguarda, **o GNRation**, dedicado essencialmente às indústrias criativas.

- Renovação Urbana

No âmbito do Programa de Ação "Parcerias para a Regeneração Urbana do Centro Histórico", concluíram-se em 2012 as operações de requalificação de superfície de vários espaços do Centro Histórico, a saber: Praça do Município e Rua St.º António da Praça, Rua Andrade Corvo e Campo das Hortas, Largo Carlos Amarante, Largo da Senhora-a-Branca, Rua de S. Vicente e Largo dos Penedos e Avenida Central.

Ainda no Centro Histórico, teve início a operação de reconstrução do antigo edifício da GNR, sob a designação de "GNRation", com o objetivo principal de criar uma inovadora e exemplar infraestrutura que estimule o trabalho criativo, impulsione a interação e potencie a incubação de negócios criativos.

Depois de em 2011 ter sido galardoado com o "Prémio IHRU 2011 Construção e Reabilitação" e com "Prémio SOS Azulejo", a qualidade do trabalho desenvolvido pelo Município em matéria de renovação urbana voltou a merecer o reconhecimento público, tendo sido agraciado com o **"Prémio IHRU 2012 Construção e Reabilitação",** pela obra de reconversão do Mercado do Carandá.

- Cultura

Os Festivais e as Animações de Rua continuaram a marcar o calendário fixo dos grandes eventos culturais. Em mais uma edição, a recriação histórica Braga Romana, o MIMARTE – Festival de Teatro de Braga, o Festival Internacional de Folclore de Braga e as Tardes de Domingo registaram elevados níveis de adesão do público, mercê da sua já consolidada visibilidade e do grande impacto que detêm junto da população.

O Pelouro da Cultura cooperou com estruturas e serviços de grande importância para o desenvolvimento local, como são os casos do Theatro Circo, Biblioteca Lúcio Craveiro da Silva, Companhia de Teatro de Braga, Arte Total, Parque de Exposições de Braga, Conservatório de Música Calouste Gulbenkian, Escola de Música do Carandá, Universidades e Escolas. Exemplificam este contexto, algumas atividades dirigidas ao público escolar, realizadas, no Theatro Circo, como o Mostra de Teatro Escolar e os Espetáculos Didáticos.

Em 2012, atingiu-se a fase final da recuperação e adaptação para fins culturais do edifício da antiga estação ferroviária, permitindo torná-lo apto a ser ocupado por ateliers e outros espaços de artistas e associações culturais da cidade.

- Educação

A satisfação das necessidades da nossa comunidade educativa e o papel integrador, mobilizando os colaboradores e os seus pares em relação às necessidades dos educandos e dos educadores, é o que impele a ação da Educação no Município de Braga. A prossecução deste objectivo levou à construção, requalificação e adaptação de espaços escolares, bem como ao apetrechamento e investimento em mobiliário e novas tecnologias de informação e comunicação, satisfazendo simultaneamente os alunos, as famílias e o corpo docente das escolas, sempre de acordo com a Carta Educativa.

Durante o ano de 2012, foram terminadas as obras nos **Centros Escolares de S. Frutuoso – Montéios – Real, do Fujacal e de Gondizalves**.

A requalificação das escolas **EB2,3 André Soares e Dr. Francisco Sanches** iniciou-se ainda em 2012.

- Ambiente

O Pelouro do Ambiente vem desenvolvendo e implementando vários procedimentos de eficiência e poupança energética, visando: colaborar na prossecução dos objetivos do protocolo de Quioto e implementar procedimentos tendentes à observância de níveis de eficiência e sustentabilidade energética.

Em 2012 concluiu-se a execução do Projeto **Regeneração e Revitalização do Parque da Ponte,** integrado no Programa de Ação "Parcerias Para a Regeneração Urbana da Zona Ribeirinha do Rio Este". Continuou-se a execução do Projecto de Requalificação e Renaturalização do Rio Este, entre a Av. Frei Bartolomeu dos Mártires e a Ponte Pedrinha, também inserido no referido Programa de Ação.

- Actividades económicas

O ano de 2012 ficou marcado pela desfavorável situação económica que o país atravessa, com efeitos negativos e devastadores para a economia local. Assim, no decorrer do ano de 2012 a autarquia, procurou corresponder ao que se tinha proposto, assumindo o seu papel indutor e impulsionador da atividade económica da cidade e da região em que está inserida, sem qualquer preconceito dirigista e na assunção plena de que Braga se faz com todos, não desvirtuando naturalmente, a linha programática que submetemos a sufrágio e que constituiu o nosso elemento diretor para prossecução das nossas políticas.

Braga continuou, no último ano, o seu trabalho no **"Quadrilátero Urbano"** participando de forma ativa no desenvolvimento deste processo de dinamização, criando as condições para a captação de investimento nacional e internacional, ligado a áreas de excelência e inovação e tendo sido concretizadas e contratualizadas já um conjunto de operações.

- Gestão da Qualidade

A Divisão de Gestão da Qualidade promoveu a modernização administrativa municipal, como elemento fundamental para uma governação autárquica qualificada e para uma maior eficiência na prestação dos serviços aos cidadãos e empresas.

Durante o ano de 2012 procedeu-se à realização de ações de monitorização do SIADAP 1 e relatórios de monitorização trimestrais.

Relativamente ao projecto-piloto da ferramenta **CAF – Estrutura Comum de Avaliação**, no primeiro semestre de 2012 foi feita uma análise minuciosa dos dados e resultados das grelhas de auto-avaliação com o objetivo de aferir as áreas críticas de forma a identificar as melhores práticas e a se planearem ações de melhoria, com vista a aumentar a performance do DRH, formando-o e envolvendo na perspetiva dos seus trabalhadores, aprofundando os valores e a cultura organizacional.

- Proteção Civil

O ano de 2012 foi, no âmbito da proteção civil, cenário da concretização de vários objetivos delineados quando da proposta do Plano de Atividades. Em resultado do trabalho desenvolvido destaca-se o seguinte:

- A aprovação do Plano Municipal de Emergência de Proteção Civil de Braga (PMEPCB). Este plano, que serve de base para o desenvolvimento e enquadramento das ações no âmbito da

proteção civil, é também o alvo de uma campanha de sensibilização a realizar-se em 2013, cuja elaboração foi levada a cabo este ano.

- O início do período de formação dos novos bombeiros da Companhia de Bombeiros Sapadores. Esta formação foi dividida em dois períodos. O primeiro período de formação teórico-prática foi realizado entre Janeiro e Agosto, no Batalhão de Bombeiros Sapadores do Porto, conforme protocolo estabelecido para o efeito. O segundo período de formação só termina em 2013, e é realizado na CBS.

- Ao nível de viaturas, o ano de 2012, representa para a CBS um dos mais significativos anos da sua atividade. Em consequência de uma candidatura promovida pelo Município, foi possível adquirir duas novas viaturas, que reforçam claramente o dispositivo: um Veículo Ligeiro de Combate a Incêndios (VLCI) e um Veículo Florestal de Combate a Incêndios (VFCI).

- A revisão e aprovação do Plano Operacional Municipal pela Comissão Municipal da Defesa da Floresta Contra Incêndios.

1.1 – SUMÁRIO EXECUTIVO

Este relatório foi elaborado de acordo com as normas estabelecidas no POCAL, aprovado pelo Decreto-Lei nº 54-A/99, de 22 de Fevereiro, e compreende a análise da situação da Câmara Municipal de Braga (CMB) relativamente ao exercício de 2012 nas vertentes económico-financeira e orçamental.

A metodologia utilizada passou pela elaboração de rácios, quadros e gráficos a partir dos mapas da conta de gerência, através dos quais se pretende evidenciar o comportamento das variáveis mais relevantes da gestão municipal, não apenas no ano de 2012, mas também a sua evolução face a anos anteriores, sempre que possível considerando um período de quatro anos.

Com especial destaque para a análise da execução orçamental das receitas e despesas previstas no Orçamento de 2012 e do desempenho económico-financeiro, este relatório tratará também a gestão dos meios humanos e as atividades com maior relevância na concretização das Opções do Plano.

Como anexos a este relatório encontram-se os Documentos de Prestação de Contas legalmente previstos e o Relatório de Atividades da Câmara Municipal de Braga, no qual se inclui o relatório de atividades da Comissão Arbitral Municipal / Novo Regime de Arrendamento Urbano, a submeter à apreciação do órgão deliberativo do Município.

2 - RECURSOS HUMANOS

Dedicamos este capítulo para analisar os aspetos mais relevantes do balanço social de 2012.

2.1 - VOLUME DE EMPREGO

O volume de emprego na Câmara Municipal de Braga, em 31 de Dezembro de 2012, era de 1708 unidades, referidas no quadro seguinte, que, relativamente ao valor de 2011, representa um decréscimo de 59 unidades, devido essencialmente à aposentação de 52 trabalhadores.

Quadro N.º1

Efectivos à data de 31.12.2012

CARREIRA / CATEGORIA	PESSOAL DO MAPA													
	Postos ocupados													
	Comissão de serviço		Contrato por tempo indeterminado		Contrato a termo certo		Contrato a termo incerto		Mobilidade intercarreiras		Cedência		Total	%Total das carreiras
Dirigente Superior	4	0,23%											4	0,23%
Dirigente Intermediário	24	1,41%											24	1,41%
Comandante dos Bombeiros	1	0,06%											1	0,06%
Técnico Superior			75	4,39%	223	13,06%					1	0,06%	299	17,51%
Assistente Técnico			261	15,28%			1	0,06%	4	0,23%			266	15,57%
Assistente Operacional			931	54,51%					15	0,88%			946	55,39%
Bombeiros Sapadores / Municipais			95	5,56%									95	5,56%
Informática			11	0,64%									11	0,64%
Policia Municipal			46	2,69%									46	2,69%
Fiscal Municipal			5	0,29%									5	0,29%
Chefe serviços administração escolar			8	0,47%					1	0,06%			9	0,53%
Chefe de Armazém			1	0,06%									1	0,06%
Fiscal serviços de higiene e limpeza			1	0,06%									1	0,06%
Total	**29**	**1,70%**	**1434**	**83,96%**	**223**	**13,06%**	**1**	**0,06%**	**20**	**1,17%**	**1**	**0,06%**	**1708**	**100,00%**

Da análise da distribuição dos efetivos (Quadro n.º1), tendo em consideração a respetiva modalidade da relação jurídica, conclui-se que do total do pessoal do mapa, 83,96% encontram-se em regime de contrato de trabalho por tempo indeterminado, 13,06% em contrato de trabalho a termo certo, 1,7% em comissão de serviço, 1,17% em mobilidade intercarreiras, 0,06% em cedência e 0,06% em contrato a termo incerto.

Evolução do N.º de Efectivos

Ano	2008	2009	2010	2011	2012
N.º efectivos	1.245	1.691	1.756	1.767	1.708
Variação %	0,5%	35,8%	3,8%	0,6%	-3,3%

2.2 - MOVIMENTAÇÃO DE PESSOAL

A entrada de trabalhadores processou-se da seguinte forma:

Contratos de trabalho por tempo indeterminado	4
Contratos a termo resolutivo	263
Regresso ao serviço por Cessação de Mobilidade (TUB)	1
TOTAL	**268**

A saída de trabalhadores deveu-se a:

Aposentação	52
Falecimento	2
Cessação de contratos a termo resolutivo certo/incerto	250
Consolidação de Mobilidade (para outros Organismos)	2
Licença sem remuneração (superior a 1 ano)	6
Cedência de Interesse Público	12
Despedimento, facto imputável ao trabalhador (processo disciplinar)	1
Denúncia de Contrato por Tempo Indeterminado	2
TOTAL	**327**

A taxa de rotação (Turn-over) foi de 17,7%, assim calculada:

Efectivos em 31.12.2011	1767
Admissões em 2012	268
Saídas em 2012	327
Taxa de rotação = (admissões + saídas) : 2 : T x 100 =	**16,84%**

3 – EXECUÇÃO GLOBAL DO ORÇAMENTO

3.1 – ANÁLISE SUMÁRIA DO ORÇAMENTO

A taxa de execução do orçamento da **Receita** atingiu os 72,5%, com um total arrecadado de **84.166.068€,** menos 3,4 milhões de euros do que em 2011.

As **receitas correntes** cobradas ascenderam a **70.306.201€**, menos 4,9 milhões do que no ano anterior, apresentando uma taxa de execução de 85,8%.

O total executado de **receitas de capital** foi **13.855.045€**, o que corresponde a 40,6% do inicialmente previsto, tendo aumentado 1,5 milhões de euros, em relação ao cobrado em 2011.

A **Despesa** executada foi de **87.260.723€,** o que significa um nível de execução de 72,7% relativamente ao orçamento final e um aumento de 3 milhões de euros relativamente ao ano anterior. Se considerarmos o orçamento inicial, ou seja, sem a inclusão do saldo transitado da gerência anterior, a taxa de execução da despesa sobe para 75,2%.

Foram executadas 89,7% das **despesas correntes** orçadas, no valor de **49.491.009€**, o que comparado com o exercício anterior significa um acréscimo de cerca de 0,7 milhões de euros.

No que respeita a **despesas de capital**, a taxa de execução foi de 58,2% e o total pago foi de **37.769.714€,** mais 2,3 milhões de euros do que em 2011.

Quadro N.º3
Evolução da Execução Orçamental (2011-2012)

(un.: euros)

	Execução 2011	Execução 2012	Variação Valor	Variação %
Receitas Cobradas	87.573.099	84.166.068	-3.407.031	-4%
Despesas Pagas	84.297.180	87.260.723	2.963.543	4%

O Quadro n.º5 mostra a evolução da execução orçamental de 2012 face aos valores executados em 2011.

Como se pode observar, o Município de Braga apresentou em 2012 um saldo global de 3,7 milhões de euros, que reflete a diferença entre as receitas efetivas – receitas totais subtraídas dos activos e passivos financeiros – e as despesas efetivas – despesas totais menos os ativos e passivos financeiros.

Assim, um saldo global positivo significa que estamos efetivamente perante uma situação financeira superavitária, ou seja, o equilíbrio das contas não assenta na obtenção de financiamento externo, mas antes na capacidade de autofinanciamento do Município.

Esta situação é claramente resultado de uma gestão empenhada na poupança, permitindo assim continuar a reduzir a dívida municipal, sem pôr em causa os investimentos estratégicos do concelho.

Quadro N.º4
Evolução do Saldo Global

DESCRIÇÃO	ORÇAMENTO		VARIAÇÃO 11/12	
	2011	2012	Valor	%
Receita Corrente	75.167.037	70.306.201	-4.860.836	-6,5%
Receita de Capital (Efetiva)	9.402.080	10.741.285	1.339.205	14,2%
Receita Efetiva (1)	**84.569.117**	**81.047.486**	**-3.521.631**	**-4,2%**
Despesa Corrente	48.783.448	49.491.009	707.561	1,5%
Despesa de Capital (Efetiva)	26.155.511	27.874.633	1.719.122	6,6%
Despesa Efetiva (2)	**74.938.959**	**77.365.642**	**2.426.683**	**3,2%**
Saldo Corrente	26.383.589	20.815.192	-5.568.397	-21,1%
Saldo de Capital	-16.753.431	-17.133.348	-379.917	-2,3%
Saldo Global (1)-(2)	**9.630.158**	**3.681.844**	**-5.948.314**	**-61,8%**

3.2 – EQUILÍBRIO ORÇAMENTAL. POUPANÇA CORRENTE

No cumprimento do princípio do equilíbrio orçamental – regra de ouro das finanças públicas –, previsto no ponto 3.1.1 do POCAL, o orçamento deve prever as receitas para cobrir as despesas e as receitas correntes deverão ser, pelo menos, iguais às despesas correntes, permitindo alocar o excedente corrente aos investimentos municipais.

Em 2012, a **Poupança Corrente** gerada no Município atingiu os **20,8 milhões de euros**, financiando 55% das despesas de capital, apesar de ter diminuído 21% relativamente a 2011.

Quadro N.º5
EVOLUÇÃO DA POUPANÇA CORRENTE

(un.: milhares de euros)

Ano	2003	2004	2005	2006	2007	2008	2009	2010	2011	2012
Valor	19.217	24.455	22.930	23.060	30.060	27.107	30.264	24.794	26.384	20.815

3.3 – RESUMO DOS MOVIMENTOS FINANCEIROS

3.3.1 – Movimentos da Conta de Gerência

Analisando os movimentos financeiros realizados na gerência de 2012 (Quadro n.º6), vemos que as entradas de fundos ascenderam a **91.552.043€,** dos quais 84.166.068€ têm origem em receitas orçamentais e 7.385.975€ são provenientes de Operações de Tesouraria.

Considerando que a despesa global paga totalizou **94.308.552€,** e a existência de um saldo inicial de **6.260.320€,** o saldo a transitar para a gerência seguinte será no valor de **3.503.811€.**

Este saldo da gerência de 2012 decompõe-se em 914.945€ como Saldo de Operações Orçamentais e 2.588.866€ como Saldo de Operações de Tesouraria.

Quadro N.º6
Resumo da Conta de Gerência de 2012

Descrição	Operações Orçamentais	Operações de Tesouraria	TOTAL
Saldo transitado de 2011	4.009.600	2.250.720	6.260.320
Receitas cobradas	84.166.068	7.385.975	91.552.043
Despesas pagas	87.260.723	7.047.828	94.308.551
Saldo a transitar para 2013	914.945	2.588.866	3.503.811

4 – PROCESSO ORÇAMENTAL

4.1 – EXECUÇÃO ORÇAMENTAL DA RECEITA

A análise da receita far-se-á comparando os valores previstos com os efetivamente cobrados, em 2012, bem como a sua evolução ao longo dos últimos quatro anos.

Pretende-se identificar as parcelas mais relevantes da estrutura da receita, assim como justificar as principais variações. Para tal, far-se-á a análise comparativa dos valores executados com os orçamentalmente previstos, assim como das variações verificadas ao longo do quadriénio.

Serão analisadas a execução e a evolução da receita global e das suas componentes corrente e de capital.

4.1.1 – Evolução da Receita

Como se pode ver na figura n.º1 e no quadro n.º7, a receita total diminui 3,9% relativamente ao ano de 2011, o que significa um decréscimo de 3,4 milhões de euros.

Em 2012, as receitas correntes diminuíram 4,9 milhões de euros (-6,5%), tendo as receitas de capital aumentado 1,5 milhões de euros (+11,7%).

Figura N.º1
Evolução da Execução da Receita (2009-2012)

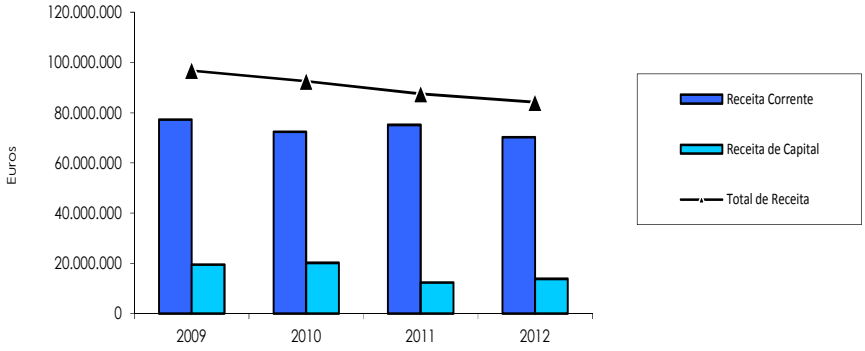

Ao analisarmos a execução da Receita no quadriénio 2009-2012, verificamos uma quebra consecutiva nos três últimos exercícios. Apesar disso, a média de cobrança de receita deste período é 12,5% superior à do quadriénio anterior (2005-2008).

Fazendo a análise estrutural da receita cobrada em 2012, constata-se que a componente corrente é superior à de capital em 56,5 milhões de euros. Em termos de peso relativo na receita total, a receita corrente e a de capital representam 79,7% e 15,7%, respetivamente.

Se considerarmos as **Transferências** na sua totalidade (39 M€), estas constituem a fonte de receita com maior peso relativo, cerca de 44,3% do total arrecadado, ultrapassando a componente das **Receitas Fiscais**, que em 2012 foram responsáveis por 40,5% da receita do Município. Refira-se que em todo o quadriénio, as Transferências recebidas ultrapassam as Receitas Fiscais arrecadadas, o que vem confirmar a tendência de perda de receitas fiscais, resultante da situação económica recessiva em que se encontra o País, o que acentua a importância das transferências, sobretudo as provenientes do co-financiamento comunitário.

Figura N.º 2
Evolução do Peso Relativo das Principais Receitas

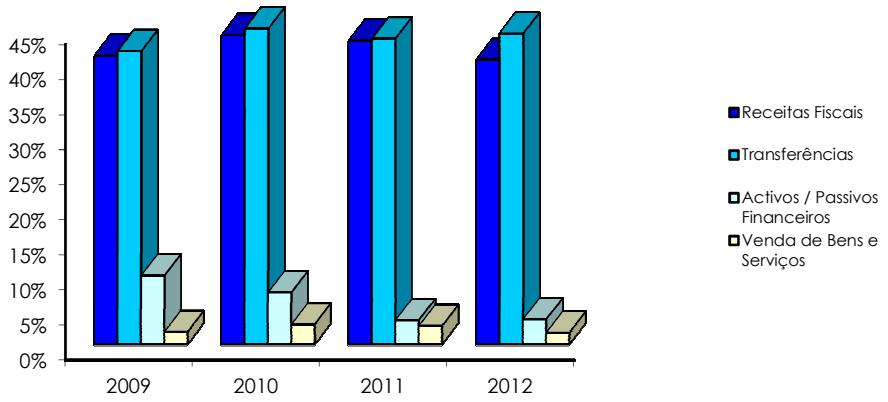

Quadro N.º 7
Evolução das Receitas (2009-2012)

DESIGNAÇÃO	2009		2010			2011			2012		
	Valor	Peso %	Valor	Peso %	Variação	Valor	Peso %	Variação	Valor	Peso %	Variação
Total da Receita Corrente	**77.332.209**	**79,5%**	**72.373.403**	**77,6%**	**-6,4%**	**75.167.037**	**85,1%**	**3,9%**	**70.306.201**	**79,7%**	**-6,5%**
Impostos Directos	34.183.222	35,2%	33.616.108	36,1%	-1,7%	34.494.194	39,1%	2,6%	32.568.629	36,9%	-5,6%
Impostos Indirectos	2.305.410	2,4%	1.527.449	1,6%	-33,7%	2.103.455	2,4%	37,7%	1.799.643	2,0%	-14,4%
Taxas, Multas e Outras Penalidades	3.471.843	3,6%	2.795.340	3,0%	-19,5%	1.636.312	1,9%	-41,5%	1.371.613	1,6%	-16,2%
Rendimentos de Propriedade	4.758.567	4,9%	3.163.174	3,4%	-33,5%	5.394.101	6,1%	70,5%	4.172.197	4,7%	-22,7%
Transferências Correntes	30.739.463	31,6%	29.700.876	31,9%	-3,4%	29.974.424	33,9%	0,9%	28.359.603	32,2%	-5,4%
Vendas de Bens e Prestações de Serviços	1.525.118	1,6%	1.502.852	1,6%	-1,5%	1.459.301	1,7%	-2,9%	1.357.682	1,5%	-7,0%
Outras Receitas Correntes	348.585	0,4%	67.604	0,1%	-80,6%	105.250	0,1%	55,7%	676.834	0,8%	543,1%
Total da Receita de Capital	**19.505.154**	**20,1%**	**20.168.020**	**21,6%**	**3,4%**	**12.402.080**	**13,9%**	**-38,5%**	**13.855.045**	**15,7%**	**11,7%**
Vendas de Bens de Investimento	127.968	0,1%	1.064.094	1,1%	731,5%	812.906	0,9%	-23,6%	65.111	0,1%	-92,0%
Transferências de Capital	9.869.057	10,2%	12.238.927	13,1%	24,0%	8.462.774	9,6%	-30,9%	10.676.174	12,1%	26,2%
Activos Financeiros	0		0		-	0		-	113.760	0,1%	-
Passivos Financeiros	9.508.129	9,8%	6.865.000	7,4%	0,0%	3.000.000	3,4%	-	3.000.000	3,4%	0,0%
Outras Receitas de Capital	0		0			126.400			0	0,0%	
Total das Receitas s/ Reposições	**96.837.363**		**92.541.423**		**-4,4%**	**87.569.117**		**-5,4%**	**84.161.246**		**-3,9%**
Reposições não abatidas nos pagamentos	10.551	0,0%	31.277	0,0%	196,4%	3.982	0,0%	-87,3%	4.821	0,0%	21,1%
Total das Receitas	**96.847.914**		**92.572.700**		**-4,4%**	**87.573.099**		**-5,4%**	**84.166.068**		**-3,9%**
Saldo da Gerência Anterior	365.948	0,4%	648.636	0,7%	77,2%	733.682	0,8%	13,1%	4.009.600	4,5%	446,5%
Total Geral	**97.213.862**	**100%**	**93.221.337**	**100%**	**-4,1%**	**88.306.781**	**100%**	**-5,3%**	**88.175.668**	**100%**	**-0,1%**

4.1.2 – Grau de Execução da Receita

Quando comparamos a receita cobrada com a prevista (Quadro nº8), constatamos que a taxa de execução do orçamento inicial da receita em 2012 foi de **72,5%,** tendo sido arrecadado o montante de **84,2 milhões de euros** dos 116,1 M€ orçamentados.

Analisando separadamente as componentes corrente e de capital, vemos que atingiram taxas de execução de **85,8%** e **40,6%**, respetivamente, correspondendo a um desvio de 11,7 M€ na receita corrente, tendo a de capital ficado aquém do orçamentado em 20,3 M€.

No que à receita corrente diz respeito, o desvio verificado é explicado, mais uma vez, pela não arrecadação do reembolso do IVA, solicitado em 2005, relativo às despesas com a construção do Estádio Municipal e ainda pela arrecadação de menos 5,5 milhões de receitas fiscais.

Já no que à componente de capital diz respeito, a principal causa do desvio verificado prende-se com os atrasos verificados na aprovação das candidaturas submetidas ao QREN, casos da Pousada da Juventude e das requalificações das escolas EB23 André Soares e Francisco Sanches.

Quadro N.º 8
Execução da Receita por Classificação Económica

DESIGNAÇÃO	Orçamento		Liquidado		Executado		Desvio	Taxa de Execução
	Valor	%	Valor	%	Valor	%		
RECEITA CORRENTE	**81.956.000**	**70,6%**	**70.311.962**	**83,5%**	**70.306.201**	**83,5%**	**-11.649.799**	**85,8%**
Impostos Directos	37.100.000	32,0%	32.568.629	38,7%	32.568.629	38,7%	-4.531.371	87,8%
Impostos Indirectos	1.799.000	1,5%	1.799.579	2,1%	1.799.643	2,1%	643	100,0%
Taxas, Multas e Outras Penalidades	2.395.000	2,1%	1.377.438	1,6%	1.371.613	1,6%	-1.023.387	57,3%
Rendimentos de Propriedade	4.130.000	3,6%	4.172.197	5,0%	4.172.197	5,0%	42.197	101,0%
Transferências Correntes	29.256.000	25,2%	28.359.603	33,7%	28.359.603	33,7%	-896.397	96,9%
Vendas de Bens e Prestações de Serviços	1.659.000	1,4%	1.357.682	1,6%	1.357.682	1,6%	-301.318	81,8%
Outras Receitas Correntes	5.617.000	4,8%	676.834	0,8%	676.834	0,8%	-4.940.166	12,0%
RECEITA DE CAPITAL	**34.144.000**	**29,4%**	**13.855.045**	**16,5%**	**13.855.045**	**16,3%**	**-20.288.955**	**40,6%**
Vendas de Bens de Investimento	3.400.000	2,9%	65.111	0,1%	65.111	0,1%	-3.334.889	1,9%
Transferências de Capital	27.627.240	23,8%	10.676.174	12,7%	10.676.174	12,7%	-16.951.066	38,6%
Activos Financeiros	113.760	0,1%	113.760	0,1%	113.760		0	100,0%
Passivos Financeiros	3.000.000	2,6%	3.000.000	3,6%	3.000.000	3,6%	0	100,0%
Outras Receitas de Capital	3.000	0,0%	0		0		-3.000	-
Reposições n/ Abatidas nos Pagamentos	**0**	**0,0%**	**4.821**	**0,01%**	**4.821**	**0,01%**	**4.821**	-
TOTAL GERAL	**116.100.000**	**100,0%**	**84.171.829**		**84.166.068**		**-31.933.932**	**72,5%**
Saldo da Gerência Anterior	**4.009.600**							

A observação da figura n.º3 permite-nos concluir que em 2012 se verificou um decréscimo na taxa de execução da receita global, resultante da diminuição significativa do nível de execução das receitas de capital, acentuando a tendência para níveis de execução correntes bastante superiores aos de capital. Assim, a execução do orçamento da receita acima dos 70%, ainda que abaixo dos níveis de execução dos últimos exercícios, mantem o Município de Braga entre os que têm maior capacidade de realização de receita, demonstrando rigor nas previsões efetuadas.

Figura N.º3
Evolução da Taxa de Execução da Receita (2009-2012)

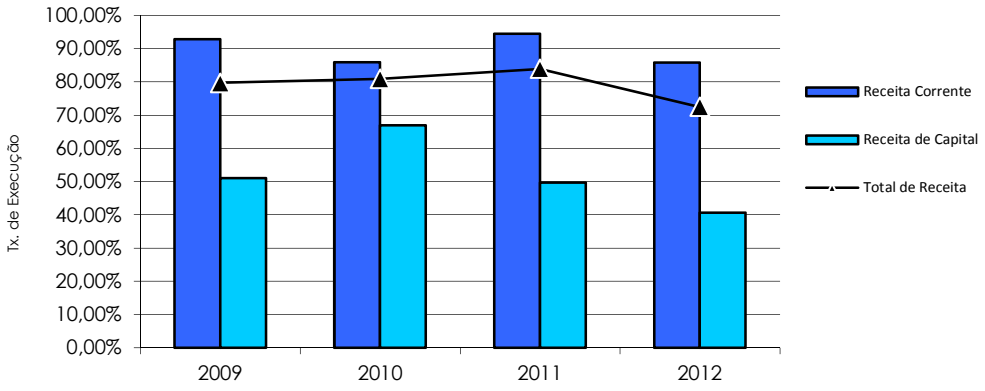

4.1.3 – Receita Corrente

4.1.3.1 – Estrutura e Execução das Receitas Correntes

A observação do quadro n.º9 e da figura nº6 permite-nos analisar a estrutura e a execução da receita corrente.

Quadro N.º9
Estrutura e Execução da Receita Corrente

DESIGNAÇÃO	Orçamento		Executado		Desvio	Taxa de Execução
	Valor	%	Valor	%		
RECEITA CORRENTE	**81.956.000**	**100,0%**	**70.306.201**	**100,0%**	**-11.649.799**	**85,8%**
Impostos Diretos	37.100.000	45,3%	32.568.629	46,3%	-4.531.371	87,8%
Impostos Indiretos	1.799.000	2,2%	1.799.643	2,6%	643	100,0%
Taxas, Multas e Outras Penalidades	2.395.000	2,9%	1.371.613	2,0%	-1.023.387	57,3%
Rendimentos de Propriedade	4.130.000	5,0%	4.172.197	5,9%	42.197	101,0%
Transferências Correntes	29.256.000	35,7%	28.359.603	40,3%	-896.397	96,9%
Vendas de Bens e Prestações de Serviços	1.659.000	2,0%	1.357.682	1,9%	-301.318	81,8%
Outras Receitas Correntes	5.617.000	6,9%	676.834	1,0%	-4.940.166	12,0%

Os **Impostos Diretos,** com uma execução de 88%, representam a maior parcela de receita corrente, com um peso relativo de **46%**, totalizando **32,6 milhões de euros**. Destes, 19,3 M€ foram cobrados em sede de Imposto Municipal s/ Imóveis e 5,8 M€ respeitantes a Imposto Municipal s/ Transmissões de Imóveis, apresentando taxas de execução de 92% e 65%, respetivamente.

Já os **Impostos Indiretos** geraram uma receita de **1,8 milhões de euros**, em linha com o orçamentado.

Figura N.º4
Estrutura da Receita Corrente

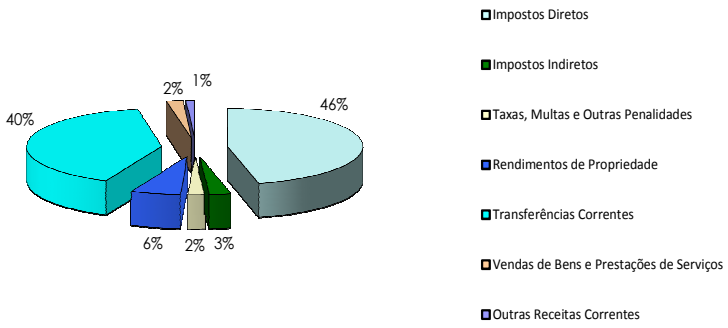

Confirmando o panorama de exercícios passados, podemos verificar pela observação da Figura N.º4 que os Impostos Diretos e as Transferências representam 86,7% das receitas correntes do Município.

Com uma cobrança total de 35,7 milhões de euros em 2012, o agregado das Receitas Fiscais continua a assegurar mais de metade das receitas correntes (50,8%), apresentando sensivelmente o mesmo peso relativo de 2011 (50,9%).

Ao analisarmos a figura n.º5, apercebemo-nos da evolução dos principais grupos da Receita Corrente. Desta análise, destaca-se o peso relativo que as Transferências Correntes assumiram nos últimos quatro exercícios, nos quais representaram, em média, cerca de 40% do total das receitas correntes, encurtando a diferença em relação ao peso médio dos impostos diretos, que no quadriénio anterior era de 20 pontos percentuais, para valores a rondar os 6 pontos percentuais. Note-se ainda que o peso dos impostos indiretos tem vindo a diminuir, representando em 2012 menos de 3% das receitas correntes.

Figura N.º5
Evolução das Principais Receitas Correntes
(2009-2012)

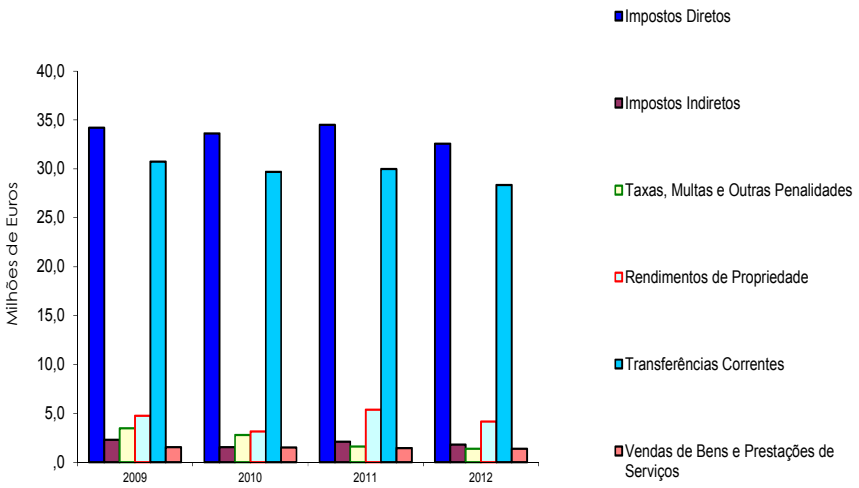

Podemos concluir que em 2012 a Receita Corrente se mantém como principal fonte de recursos municipais e revela-se fundamental para a manutenção da capacidade de auto-financiamento do Município. O excedente desta receita que não é utilizado em Despesas Correntes, cerca de 20,8 milhões de euros, fruto do cumprimento do princípio orçamental do duplo equilíbrio, foi aplicado em Despesas de Capital. Sendo assim, estes 20,8 milhões de euros permitiram financiar mais de metade dos investimentos municipais.

4.1.3.2 – Receitas Fiscais

As Receitas Fiscais que, como já se disse, representam 50,8% do total das receitas correntes, serão em seguida alvo de uma análise mais detalhada.

Quadro N.º10
Estrutura e Evolução das Receitas Fiscais (2011-2012)

Descrição	2011		2012		Variação	
	Valor	%	Valor	%	valor	%
IMPOSTOS DIRETOS	**34.494.194**	**90,2%**	**32.568.629**	**91,1%**	**-1.925.565**	**-5,6%**
IMPOSTO MUNICIPAL SOBRE IMÓVEIS	19.724.557	51,6%	19.301.464	54,0%	-423.092	-2,1%
IMPOSTO ÚNICO DE CIRCULAÇÃO	3.105.318	8,1%	3.531.567	9,9%	426.249	13,7%
IMPOSTO MUNICIPAL S/TRANSMISSÕES IMÓVEIS	7.773.343	20,3%	5.805.864	16,2%	-1.967.479	-25,3%
DERRAMA	3.759.727	9,8%	3.804.487	10,6%	44.759	1,2%
IMPOSTOS ABOLIDOS	131.249	0,3%	125.246	0,4%	-6.003	-4,6%
IMPOSTOS INDIRETOS	**2.103.455**	**5,5%**	**1.799.643**	**5,0%**	**-303.812**	**-14,4%**
MERCADOS E FEIRAS	172.362	0,5%	176.047	0,5%	3.684	2,1%
LOTEAMENTOS E OBRAS	555.318	1,5%	362.926	1,0%	-192.392	-34,6%
OCUPAÇÃO DA VIA PÚBLICA	518.586	1,4%	454.463	1,3%	-64.124	-12,4%
PUBLICIDADE	663.390	1,7%	609.998	1,7%	-53.393	-8,0%
UTILIZAÇÃO DA REDE VIÁRIA MUNICIPAL	3.364	0,0%	3.651	0,0%	286	8,5%
OUTROS	190.433	0,5%	192.559	0,5%	2.125	1,1%
TAXAS, MULTAS E OUTRAS PENALIDADES	**1.636.312**	**4,3%**	**1.371.613**	**3,8%**	**-264.699**	**-16,2%**
MERCADOS E FEIRAS	27.073	0,1%	34.440	0,1%	7.368	27,2%
LOTEAMENTOS E OBRAS	935.380	2,4%	715.751	2,0%	-219.629	-23,5%
OUTROS	204.906	0,5%	193.757	0,5%	-11.148	-5,4%
JUROS DE MORA	58	0,0%	1.266	0,0%	1.208	2086,7%
JUROS COMPENSATÓRIOS	486,06	0,0%	386,86	0,0%	-99,20	-20,4%
COIMAS E PENALIDADES POR CONTRA-ORDENAÇÃO	468.123	1,2%	426.012	1,2%	-42.111	-9,0%
MULTAS E PENALIDADES DIVERSAS	287	0,0%	0	0,0%	-287	-100,0%
TOTAL DAS RECEITAS FISCAIS	**38.233.961**	**100,0%**	**35.739.885**	**100,0%**	**-2.494.076**	**-6,5%**

Em 2012, arrecadou-se 86,5% da Receita Fiscal prevista, tendo entrado nos cofres municipais **35,7 milhões de euros**.

Em relação ao exercício anterior, as receitas fiscais diminuíram 6,5%, ou seja, arrecadou-se menos 2,5 milhões de euros, consequência da quebra simultânea de todos os agregados deste capítulo.

Os **Impostos Diretos** cobrados representam a maior parcela das receitas fiscais, com um peso relativo de **91,1%** e um total arrecadado de **32,6 milhões de euros**, o que significa um

decréscimo de 5,6% relativamente ao ano anterior, consequência da diminuição das cobranças de Imposto Municipal sobre Imóveis (-2,1%) e de Imposto Municipal sobre Transmissões de Imóveis (-25,3%), ainda que atenuada pelo aumento da cobrança de Imposto Único de Circulação (+13,7%) e de Derrama (+1,2%).

As receitas provenientes dos **Impostos Indiretos** e das **Taxas, Multas e Outras Penalidades** também evoluíram negativamente quando comparadas com o ano anterior, diminuindo 14,4% e 16,2%, respetivamente. Mais uma vez, realçamos a situação da receita referente a Loteamentos e Obras, que diminui 28% em relação ao ano anterior e 70% quando comparada com valores de 2009, reflexo inequívoco da conjuntura desfavorável que se tem vindo a acentuar no setor da construção.

Figura N.º6
Estrutura e Evolução das Receitas Fiscais

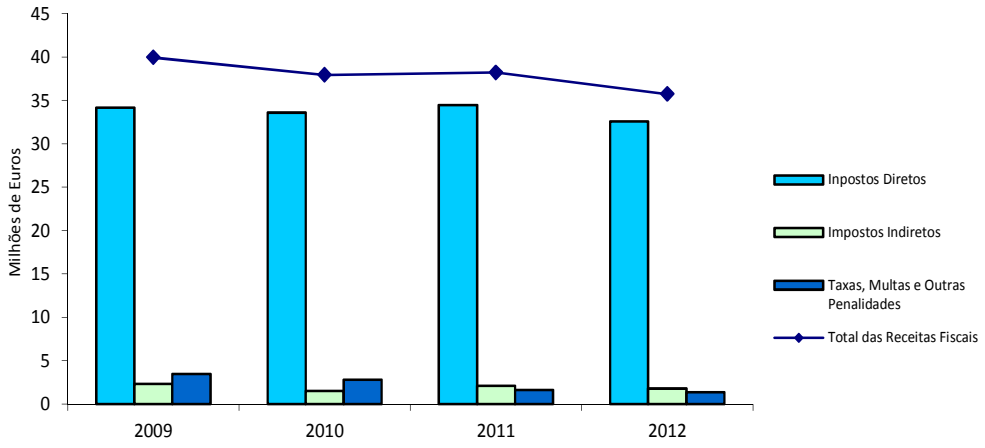

4.1.4 – Receita de Capital

A Receita de Capital totalizou **13,9 milhões de euros** em 2012, o que corresponde a **16%** da receita total.

O grau de realização das receitas de capital foi de 40,6%, resultante do desvio negativo de 17 milhões de euros nas Transferências de Capital que, como já foi referido atrás, se deve aos atrasos verificados na aprovação de candidaturas submetidas ao QREN, casos da Pousada da Juventude e das requalificações das escolas EB23 André Soares e Francisco Sanches.

Ao compararmos com os valores de 2011, constatamos que as receitas de capital aumentaram neste exercício 11,7%, mais 1,5 milhões de euros.

As Transferências de Capital cresceram 26%, para um total de 10,7 milhões de euros, dos quais 6,4 M€ correspondem à comparticipação FEDER de projectos co-financiados no âmbito do ON.2 – Programa Operacional da Região Norte (QREN).

O recurso ao financiamento externo de curto prazo, no valor de 3 milhões de euros, visou colmatar as dificuldades de tesouraria, permitindo a antecipação de receitas correntes do próprio ano, no sentido de reduzir o prazo médio de pagamento a fornecedores.

Quadro N.º11
Estrutura e Execução da Receita de Capital

Designação	Orçamentado		Executado		Desvio	Taxa de Execução
	Valor	%	Valor	%		
09 - Vendas de Bens de Investimento	3.400.000	9,96%	65.111	0,47%	-3.334.889	1,9%
10 - Transferências de Capital	27.627.240	80,91%	10.676.174	77,06%	-16.951.066	38,6%
11 - Ativos Financeiros	113.760	0,33%	113.760	0,82%	0	100,0%
12 - Passivos Financeiros	3.000.000	8,79%	3.000.000	21,65%	0	100,0%
13 - Outras Receitas de Capital	3.000	0,01%	0	0,00%	-3.000	-
	34.144.000	**100%**	**13.855.045**	**100%**	**-20.288.955**	**40,6%**

4.2 – Execução Orçamental da Despesa

Neste capítulo, propomo-nos a analisar as despesas do município, no ano de 2012. Procederemos à comparação dos valores inscritos no orçamento final com as despesas pagas, o que permitirá chegar aos valores de execução das várias componentes da despesa.

Faremos também um estudo da evolução das despesas ao longo dos últimos quatro anos, bem como da sua estrutura.

Será dado destaque às despesas afetas ao Plano Plurianual de Investimentos, analisando-as e relacionando-as com as atividades municipais.

4.2.1 – Estrutura e Execução da Despesa

O total de despesa global paga em 2012 ascendeu a **87,3 milhões de euros** apresentando uma taxa de execução de **72,7%,** o que corresponde a um desvio negativo de 32,9 milhões de euros relativamente ao valor do orçamento final.

Figura N.º7
Orçamento Final versus Despesa Paga

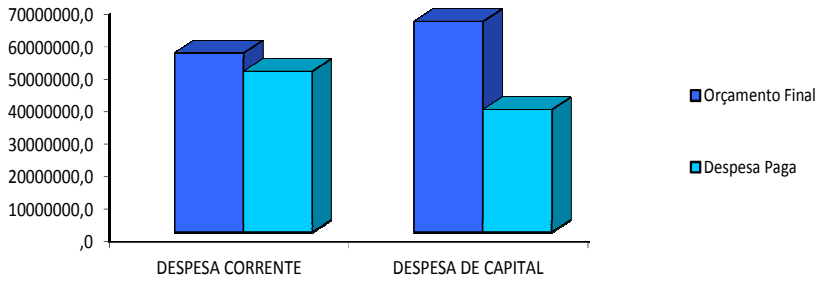

Relativamente a 2011, a despesa global aumentou **3,5%**, o que em termos absolutos significa um acréscimo de **3 milhões de euros**.

Quanto à estrutura do orçamento executado da despesa, verificamos que a **Despesa Corrente** tem um peso relativo de **57%,** totalizando **49,5 milhões de euros**, e a **Despesa de Capital,** com um total pago de **37,8 milhões de euros,** representa **43%**.

Figura N.º8
Estrutura da Despesa Paga

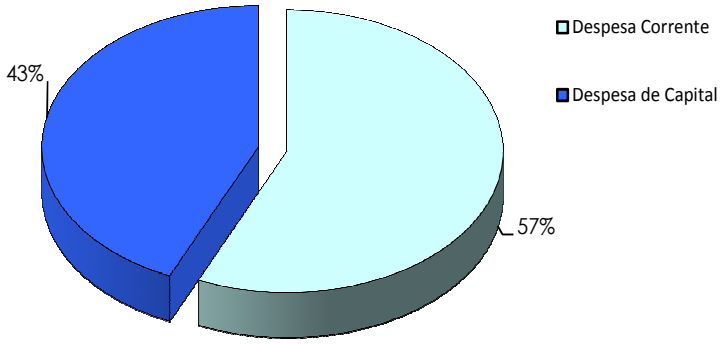

Quanto ao nível de execução em relação ao orçamento final (Quadro n.º12), as despesas correntes ficaram próximas dos 90%, enquanto as despesas de capital atingiram os 58,2%.

Quadro N.º 12
Estrutura e Execução Orçamental da Despesa por Classificação Económica

(un.: euros)

COD.	DESIGNAÇÃO	Orçamento Final		Despesa Paga		Desvio	Taxa de Execução
		Valor	%	Valor	%		
	DESPESA CORRENTE	**55.203.000**	**46,0%**	**49.491.009**	**56,7%**	**-5.711.991**	**89,7%**
01	Despesas com Pessoal	25.861.500	21,5%	23.648.923	27,1%	-2.212.577	91,4%
02	Aquisição de Bens e Serviços	17.650.900	14,7%	15.207.769	17,4%	-2.443.131	86,2%
03	Encargos Correntes da Dívida	1.385.000	1,2%	1.293.833	1,5%	-91.167	93,4%
04	Transferências Correntes	6.673.600	5,6%	6.074.012	7,0%	-599.588	91,0%
05	Subsídios	2.324.000	1,9%	2.323.035	2,7%	-965	100,0%
06	Outras Despesas Correntes	1.308.000	1,1%	943.438	1,1%	-364.562	72,1%
	DESPESA DE CAPITAL	**64.906.600**	**54,0%**	**37.769.714**	**43,3%**	**-27.136.886**	**58,2%**
07	Aquisição de Bens de Investimento	38.211.600	31,8%	13.825.481	15,8%	-24.386.119	36,2%
08	Transferências de Capital	16.740.000	13,9%	14.049.151	16,1%	-2.690.849	83,9%
09	Ativos Financeiros	555.000	0,5%	554.251	0,6%	-749	99,9%
10	Passivos Financeiros	9.400.000	7,8%	9.340.830	10,7%	-59.170	99,4%
	Reposições n/ Abatidas nos Pagamentos	**0**	**0,0%**		**0,0%**	**0**	
	TOTAL GERAL	**120.109.600**		**87.260.723**		**-32.848.877**	**72,7%**

4.2.2 – Evolução da Despesa

Como já foi referido, a despesa global cresceu no último exercício 2.963.543 euros (+3,5%), tendo a despesa corrente sofrido um aumento de 707.561 euros e a despesa de capital de 2.255.982 euros.

Do lado da despesa corrente, a maior variação absoluta verificou-se nas Despesas com Pessoal, que diminuíram 2,6 milhões de euros, ficando 9,8% abaixo do valor pago em 2011. Enquanto as Transferências Correntes aumentaram 1,4 milhões de euros, 30,5% acima do valor do ano anterior.

Quanto à despesa de capital, o aumento de 5,1 milhões de euros em "Aquisição de Bens de Investimento" foi determinante para o crescimento de 6,4% no investimento municipal total, atenuado apenas pela diminuição de 19,6% das Transferências de Capital.

Quadro N.º13

Evolução das Despesas (2009-2012)

(un.: euros)

COD.	DESIGNAÇÃO	2009		2010			2011			2012		
		Valor	Peso	Valor	Peso	Variação	Valor	Peso	Variação	Valor	Peso	Variação
	Total da Despesa Corrente	**47.068.102**	**48,7%**	**47.579.472**	**51,4%**	**1,1%**	**48.783.448**	**57,9%**	**2,5%**	**49.491.010**	**56,7%**	**1,5%**
01	Despesas com Pessoal	26.069.234	27,0%	27.095.643	29,3%	3,9%	26.211.997	31,1%	-3,3%	23.648.923	27,1%	-9,8%
02	Aquisição de Bens e Serviços	11.471.519	11,9%	12.145.317	13,1%	5,9%	14.186.682	16,8%	16,8%	15.207.769	17,4%	7,2%
03	Encargos Correntes da Dívida	3.253.490	3,4%	1.174.614	1,3%	-63,9%	1.242.851	1,5%	5,8%	1.293.833	1,5%	4,1%
04	Transferências Correntes	4.471.580	4,6%	5.308.987	5,7%	18,7%	4.654.793	5,5%	-12,3%	6.074.012	7,0%	30,5%
05	Subsídios	1.507.620	1,6%	1.539.274	1,7%	2,1%	1.640.807	1,9%	6,6%	2.323.035	2,7%	41,6%
06	Outras Despesas Correntes	294.659	0,3%	315.637	0,3%	7,1%	846.317	1,0%	168,1%	943.438	1,1%	11,5%
	Total da Despesa de Capital	**49.497.124**	**51,3%**	**44.908.183**	**48,6%**	**-9,3%**	**35.513.732**	**42,1%**	**-20,9%**	**37.769.713**	**43,3%**	**6,4%**
07	Aquisição de Bens de Investimento	19.187.412	19,9%	12.925.998	14,0%	-32,6%	8.687.357	10,3%	-32,8%	13.825.481	15,8%	59,1%
08	Transferências de Capital	19.662.057	20,4%	20.542.785	22,2%	4,5%	17.468.154	20,7%	-15,0%	14.049.151	16,1%	-19,6%
09	Ativos Financeiros	55.000	0,1%	120.000	0,1%	118,2%	10.000	0,0%	-91,7%	554.251	0,6%	5442,5%
10	Passivos Financeiros	10.592.656	11,0%	11.319.400	12,2%	6,9%	9.348.221	11,1%	-17,4%	9.340.830	10,7%	-0,1%
	Total Geral	**96.565.226**	**100%**	**92.487.655**	**100%**	**-4,2%**	**84.297.180**	**100%**	**-8,9%**	**87.260.723**	**100%**	**3,5%**

4.2.3 - Despesa Corrente

A Despesa Corrente realizada ascendeu a 49,5 milhões de euros, apresentando um incremento de 1,5%, ou seja, mais 0,7 milhões de euros do que em 2011, explicado pelo aumento verificado na rubrica **Transferências Correntes** (+1,4 M€), devido em grande parte pelas verbas transferidas para a Fundação Cultural Bracara Augusta (913 mil euros), no âmbito da organização da Capital Europeia da Juventude.

Este crescimento foi no entanto atenuado pela redução de 2,6 milhões de euros nas **Despesas com Pessoal**, menos 9,8% do que em 2011, na sequência dos cortes nos vencimentos impostos pelo Governo. Ainda assim, as despesas com pessoal representam 48% do total da despesa corrente, mantendo-se coma a rubrica com mais peso relativo.

A **Aquisição de Bens e Serviços** ascendeu a 15,2 milhões de euros, revelando um crescimento de 7,2%, absorvendo 31% das despesas correntes.

Os **Encargos Correntes da Dívida** registaram um crescimento pouco significativo, cerca de 50 mil euros, reflexo da estabilidade das taxas de juro verificada entre 2011 e 2012.

As **Transferências Correntes** ascenderam a 6,1 milhões de euros, distribuídos entre as freguesias e instituições sem fins lucrativos. Este capítulo da despesa cresceu 30,5%, representando 7% do total da despesa e 12,3% das despesas correntes.

Figura N.º9
Estrutura das Despesas Correntes

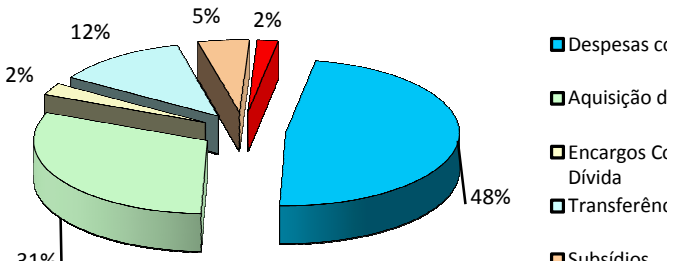

Quadro N.º 14
Estrutura e Execução Orçamental da Despesa por Classificação Económica

(un.: euros)

COD.	DESIGNAÇÃO	Orçamento Final		Despesa Paga		Desvio	Taxa de Execução
		Valor	%	Valor	%		
	DESPESA CORRENTE	**55.203.000**	**46,0%**	**49.491.009**	**56,7%**	**-5.711.991**	**89,7%**
01	Despesas com Pessoal	25.861.500	21,5%	23.648.923	27,1%	-2.212.577	91,4%
02	Aquisição de Bens e Serviços	17.650.900	14,7%	15.207.769	17,4%	-2.443.131	86,2%
03	Encargos Correntes da Dívida	1.385.000	1,2%	1.293.833	1,5%	-91.167	93,4%
04	Transferências Correntes	6.673.600	5,6%	6.074.012	7,0%	-599.588	91,0%
05	Subsídios	2.324.000	1,9%	2.323.035	2,7%	-965	100,0%
06	Outras Despesas Correntes	1.308.000	1,1%	943.438	1,1%	-364.562	72,1%
	DESPESA DE CAPITAL	**64.906.600**	**54,0%**	**37.769.714**	**43,3%**	**-27.136.886**	**58,2%**
07	Aquisição de Bens de Investimento	38.211.600	31,8%	13.825.481	15,8%	-24.386.119	36,2%
08	Transferências de Capital	16.740.000	13,9%	14.049.151	16,1%	-2.690.849	83,9%
09	Ativos Financeiros	555.000	0,5%	554.251	0,6%	-749	99,9%
10	Passivos Financeiros	9.400.000	7,8%	9.340.830	10,7%	-59.170	99,4%
	TOTAL GERAL	**120.109.600**		**87.260.723**		**-32.848.877**	**72,65%**

O grau de execução do orçamento das despesas correntes foi de 89,7%, ficando 5,7 milhões de euros abaixo do orçamentado. Os principais desvios negativos em relação ao orçamento final verificaram-se na aquisição de bens e serviços (-2,4 M€) e nas despesas com pessoal (-2,2 M€).

4.2.4 - Despesa de Capital

A partir da análise do quadro n.º15, constatamos que as despesas de capital atingiram os **37,8 milhões de euros**, com uma taxa de execução de 58%. Este desvio em relação ao inicialmente previsto é explicado pela execução de apenas 36% do montante estimado para aquisição de bens de investimento.

Assim, comparativamente a 2011, as Despesas de Capital aumentaram 6,4%, ou seja, 2,3 milhões de euros.

Quadro N.º15
Estrutura e Execução Orçamental da Despesa de Capital

(un.: euros)

Cod	Designação	Orçamento Final		Despesa Paga		Desvio	Taxa de Execução
		Valor	Peso%	Valor	Peso%		
07	Aquisição Bens Investimento	38.211.600	58,9%	13.825.481	36,6%	-24.386.119	36,2%
08	Transferência de Capital	16.740.000	25,8%	14.049.151	37,2%	-2.690.849	83,9%
09	Ativos Financeiros	555.000	0,9%	554.251	1,5%	-749	99,9%
10	Passivos Financeiros	9.400.000	14,5%	9.340.830	24,7%	-59.170	99,4%
	Total das Despesas de Capital	**64.906.600**	**100%**	**37.769.714**	**100%**	**-27.136.886**	**58,2%**

As **Transferências de Capital,** com uma execução de 84%, totalizam 14 milhões de euros, revelando uma diminuição de 19,6% face a 2011, mantendo-se como a parcela com maior peso relativo (37%) no total da despesa de capital. Nestas incluem-se as transferências para as juntas de freguesia e para as empresas municipais e intermunicipais.

As transferências para o **Setor Público Empresarial** (9,1 M€), 6,7% inferiores às do ano anterior, são justificadas pelo fato das referidas empresas desenvolverem actividades de natureza social, onde o preço formado é claramente inferior ao preço de custo, donde decorre, por força de lei, a necessidade de compensações financeiras que restabeleçam o equilíbrio e a viabilidade financeira das entidades.

O capítulo **"Aquisição de Bens de Investimento"**, que em relação a 2011 aumentou 59%, representa 36,6% do total das despesas de capital, ou seja, 13,8 milhões de euros, ao qual dedicaremos o ponto seguinte, no âmbito da análise do Plano Plurianual de Investimentos.

Figura N.º10
Estrutura das Despesas de Capital

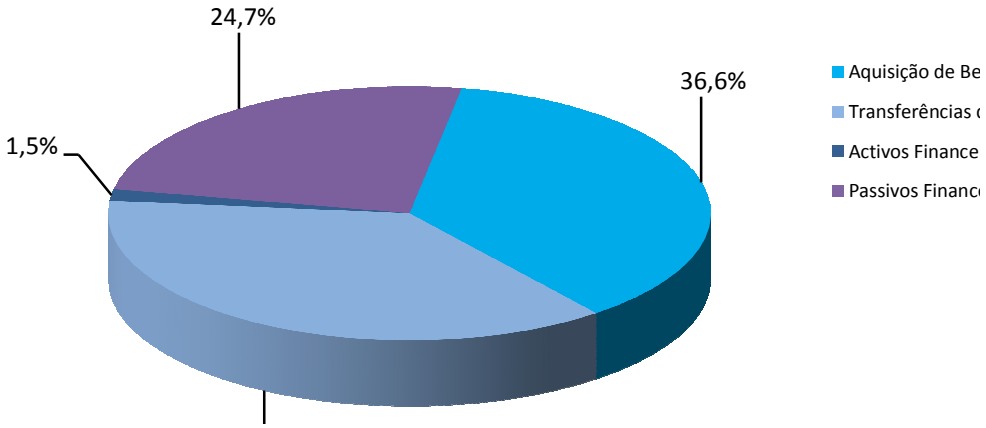

4.2.5 - Plano Plurianual de Investimentos

A estrutura e execução do Plano Plurianual de Investimentos (PPI) estão evidenciadas no quadro n.º16.

Quadro N.º16
Estrutura, execução e evolução do PPI

	Execução 2011	2012 Previsto	2012 Executado Montante	2012 Executado %	Taxa de Execução	Variação 2011/12
1 - FUNÇÕES GERAIS	**262.959**	**2.273.000**	**498.298**	**3,60%**	**21,9%**	**89,5%**
1.1 - Serviços Gerais de Admin. Pública	**238.917**	**791.000**	**430.084**	**3,11%**	**54,4%**	**80%**
1.1.1 - Administração Geral	238.917	791.000	430.084	**3,11%**	54,4%	80%
1.2 - Segurança e Ordem Públicas	**24.042**	**1.482.000**	**68.214**	**0,49%**	**4,6%**	**184%**
1.2.1 - Proteção Civil e Luta Contra Incêndios	9.151	1.404.000	68.177	**0,49%**	4,9%	645%
1.2.2 - Polícia Municipal	14.891	78.000	37	0,00%	0,0%	-100%
2 - FUNÇÕES SOCIAIS	**6.313.936**	**32.474.600**	**12.016.585**	**86,92%**	**37,0%**	**90,3%**
2.1 - Educação	**2.257.245**	**9.160.600**	**930.144**	**6,73%**	**10,2%**	**-59%**
2.1.1 - Ensino Não Superior	2.257.245	9.160.600	930.144	6,73%	10,2%	-59%
2.3 - Segurança e Ação Sociais	**14.404**	**163.000**	**0**	**0,00%**	**0,0%**	**-100%**
2.3.2 - Ação Social	14.404	163.000	0	0,00%	0,0%	-100%
2.4 - Habitação e Serviços Colectivos	**2.470.288**	**17.322.000**	**8.248.554**	**59,66%**	**47,6%**	**234%**
2.4.1 - Habitação	7.492	735.000	0	0,00%	0,0%	-100%
2.4.2 - Ordenamento do Território	1.508.163	13.058.000	6.872.778	49,71%	52,6%	356%
2.4.6 - Proteção do Meio Ambiente e Conservação da Natureza	954.634	3.529.000	1.375.776	9,95%	39,0%	44%
2.5 - Serviços Culturais, Recreativos e Religiosos	**1.571.999**	**5.829.000**	**2.837.887**	**20,53%**	**48,7%**	**81%**
2.5.1 - Cultura	1.282.091	305.000	203.662	1,47%	66,8%	-84%
2.5.2 - Desporto, Recreio e Lazer	289.908	5.524.000	2.634.225	19,05%	47,7%	809%
3 - FUNÇÕES ECONÓMICAS	**2.110.462**	**3.464.000**	**1.310.599**	**9,48%**	**37,8%**	**-37,9%**
3.3 - Transportes e Comunicações	**2.110.462**	**3.284.000**	**1.310.599**	**9,48%**	**39,9%**	**-38%**
3.3.1 - Transportes Rodoviários	2.110.462	3.124.000	1.310.599	9,48%	42,0%	-38%
3.3.2 - Transportes Aéreos	0	160.000	0	0,00%		
3.4 - Comércio e Turismo	**0**	**180.000**	**0**	**0,00%**	**0,0%**	-
3.4.1 - Mercados e Feiras	0	180.000	0	**0,00%**	0,0%	-
TOTAL DO PPI	**8.687.357**	**38.211.600**	**13.825.481**	**100,0%**	**36,2%**	**59,1%**

O Plano Plurianual de Investimentos referente ao ano de 2012, como podemos observar no quadro nº16, apresenta um total executado de **13,8 milhões de euros** e uma **taxa de execução de 36,2%**. Em comparação com o ano transato, verifica-se um aumento de execução na ordem dos 5,1 milhões de euros, ou seja, teve um acréscimo de 59,1% face aos 8,7 milhões de euros executados em 2011.

Analisando o PPI mais detalhadamente, podemos referir que as **Funções Sociais** têm um montante executado de cerca de **12 milhões de euros**, encontrando-se aqui concentrada a grande maioria dos investimentos do Município, já que representam 87% do PPI.

Na **Educação,** com um total de 930 mil euros investidos, foi reforçada a execução de projetos de ampliação e requalificação da rede escolar, tais como a Construção do Centro Escolar de Montélios - Real (0,4 M€) e a Requalificação/Ampliação do Centro Escolar do Fujacal (0,3 M€) e do Centro Escolar de Gondizalves (0,2 M€).

No âmbito do **Ordenamento do Território,** rubrica que absorveu 50% do PPI de 2012, foram investidos 6,9 milhões de euros, dos quais 2,3 milhões de euros nas operações de requalificação previstas no Programa de Ação "Parceria para a Reabilitação Urbana do Centro Histórico de Braga" e 3,8 milhões de euros em expropriação de terrenos.

O capítulo da **Proteção do Meio Ambiente e Conservação da Natureza** conta com uma execução de 1,4 milhões de euros, destacando-se aqui a Revitalização do Parque da Ponte (0,9 M€) e o Plano de Reabilitação do Rio Este (0,2 M€).

Os **Serviços Culturais, Recreativos e Religiosos** representam 21% da execução deste plano, com 2,8 milhões de euros executados. Na rubrica de "**Desporto, recreio e lazer**" dos 2,6 milhões de euros executados, 2,3 M€ dizem respeito ao projeto de reabilitação do antigo edifício da GNR (GNRaction).

A rubrica dos **Transportes Rodoviários** apresenta um montante de **1,3 milhões de euros** investidos em renovação e conservação da rede viária do município.

4.3 – Análise da Dívida do Município

De acordo com a Lei nº2/2007, de 15 de Janeiro (Lei das Finanças Locais), a forma de cálculo do montante de endividamento municipal é «equivalente à diferença entre a soma dos passivos, qualquer que seja a sua forma, incluindo nomeadamente os empréstimos contraídos, os contratos de locação financeira e as dívidas a fornecedores, e a soma dos ativos, nomeadamente o saldo de caixa, os depósitos em instituições financeiras, as aplicações de tesouraria e os créditos sobre terceiros», não podendo, em 31 de Dezembro de cada ano, «exceder 125% do montante das receitas provenientes dos impostos municipais, das participações do município no FEF, da participação no IRS, da derrama e da participação nos resultados das entidades do sector empresarial local, relativas ao ano anterior».

Segundo o mesmo diploma, o limite geral dos empréstimos dos municípios, sendo que o «montante da dívida de cada município referente a empréstimos a médio e longo prazos não pode exceder, em 31 de Dezembro de cada ano, a soma do montante das receitas provenientes dos impostos municipais, das participações do município no FEF, da participação no IRS referida na alínea c) do n.º 1 do artigo 19º, da participação nos resultados das entidades do setor empresarial local e da derrama, relativas ao ano anterior».

Assim, considerando a lei supra citada, o Quadro n.º17 mostra-nos qual é a situação do Município de Braga.

Quadro N.º17
Endividamento Municipal

Activos (1)	**46.120.890**
Passivos (2)	**30.631.100**
Endividamento Líquido em 2012.12.31 (3)=(2)-(1)	**-15.489.790**
Receitas (4)	**61.001.848**
Impostos Municipais	36.597.649
FEF	11.954.682
IRS	6.792.900
Derrama	3.759.727
Participação nos resultados das entidades do sector empresarial local	1.896.890
Limite de Endividamento Líquido (5)=1,25*(4)	**76.252.310**
Capacidade de endividamento por utilizar em 2012.12.31 (6)=(5)-(3)	**91.742.100**
Empréstimos de M/L Prazo (Saldo em dívida em 2012.12.31) (7)	**13.901.819**
Limite de empréstimos M/L Prazo (8)=(4)	**61.001.848**
Capacidade de contracção de empréstimos M/L Prazo (9)=(8)-(7)	**47.100.029**

Podemos constatar que quanto ao endividamento líquido, a Câmara Municipal de Braga mantém uma situação superavitária, já que os activos excedem os passivos em **15,5 milhões de euros**. O que significa que sendo o limite de endividamento líquido de 76,3 milhões de euros, o Município de Braga dispõe de uma capacidade de endividamento de **91,7 milhões de euros**.

Considerando a outra variante do endividamento, os empréstimos de médio e longo prazo, verificamos que também aqui a situação é bastante favorável, já que o Município mantém a capacidade legal de contrair dívida desta natureza até ao montante de 47,1 milhões de euros.

Podemos então concluir que, tal como tem sido prática nos últimos anos, também em 2012 o Município de Braga consegue manter o seu nível de endividamento distante dos limites legais.

4.3.1 – Evolução da Dívida de Médio e Longo Prazo

O quadro n.º18 permite visualizar a composição da dívida de médio e longo prazo nos últimos quatro anos e identificar a evolução da mesma no período.

Quadro N.º18
Evolução do Endividamento Líquido de Médio e Longo Prazo

Descrição	2009	2010	2011	2012
Dívida M/L prazo no ínicio do período				
Releva p/ a capacidade de endividamento	13.925.896	17.386.400	17.508.436	15.699.582
Não releva p/ a capacidade de endividamento	64.975.571	60.430.241	55.853.806	51.314.440
Empréstimos contraídos e utilizados				
Releva p/ a capacidade de endividamento	4.508.129	1.865.000	0	0
Não releva p/ a capacidade de endividamento	0	0	0	0
Amortização do período				
Releva p/ a capacidade de endividamento	1.047.625	1.742.964	1.808.855	1.797.763
Não releva p/ a capacidade de endividamento	4.545.330	4.576.434	4.539.367	4.543.067
Dívida no final do período	77.816.641	73.362.243	67.014.021	60.673.191
Taxa de crescimento da dívida	-6%	-6%	-9%	-9%
Grau de cobertura das despesas de investimento por empréstimos de m/l prazo	0%	4%	0%	0%

A observação do quadro anterior revela-nos que, em 2012, o **endividamento líquido de médio e longo prazo diminui 6,3 milhões de euros**, o que significa um decréscimo de 9%, acentuando a tendência decrescente verificada nos exercícios anteriores.

Constata-se também que, em 2012, o grau de cobertura das despesas de investimento por receitas provenientes de empréstimos de médio e longo prazo voltou a ser 0%, o mesmo é dizer que todas as despesas de investimento foram cobertas por capitais próprios, já que não houve recurso a empréstimos de médio e longo prazo.

5 - Desempenho Económico-Financeiro

5.1 - Análise da Estrutura do Balanço

O Balanço foi elaborado para analisar a situação patrimonial e posição financeira do município em 31 de Dezembro de 2012, conforme determina o Plano Oficial das Autarquias Locais (POCAL).

Assim, o quadro n.º 19 reflete a estrutura e a evolução patrimonial deste Município entre os exercícios de 2011 e 2012.

O Ativo Líquido obteve um valor de 518.563.187€, no final de 2012. Comparando este valor com o registado no final do ano anterior (506.863.728€), verificamos que houve um acréscimo de 11,7 milhões de euros, ou seja, de 2%, essencialmente devido ao aumento do Imobilizado Líquido (+ 20,2 M€).

Quadro N.º19

Estrutura e Evolução Patrimonial da Autarquia: Balanço Sintético

(un.: euros)

	2012		2011		Variação	
Descrição	**Valor**	**%**	**Valor**	**%**	**Valor**	**%**
Imobilizado	511.111.508	99%	490.906.709	97%	20.204.798	4%
Existências	0	0%	0	0%	0	-
Dívidas de terceiros	1.423.999	0%	7.038.055	1%	-5.614.056	-80%
Disponibilidades	3.503.811	1%	6.260.320	1%	-2.756.509	-44%
Acréscimos e diferimentos	2.523.869	0%	2.658.644	1%	-134.774	-
ACTIVO	**518.563.187**	**100%**	**506.863.728**	**100%**	**11.699.459**	**2%**
Património	189.394.039	49%	189.394.039	50%	0	0%
Ajustamentos em partes de capital	0	0%	0	0%	0	-
Reservas	12.629.542	3%	11.409.631	3%	1.219.911	-
Resultados transitados	173.411.639	44%	156.255.111	41%	17.156.529	11%
Resultado líquido do exercício	14.596.043	4%	24.398.218	6%	-9.802.175	-40%
FUNDOS PRÓPRIOS	**390.031.263**	**96%**	**381.456.999**	**94%**	**8.574.264**	**2%**
Dívidas a terceiros - médio e longo prazo	69.679.268	54%	76.020.099	61%	-6.340.830	-8%
Dívidas a terceiros - curto prazo	8.789.266	7%	5.758.514	5%	3.030.752	53%
Acréscimos e diferimentos	50.063.389	39%	43.628.116	35%	6.435.273	15%
PASSIVO	**128.531.924**	**100%**	**125.406.729**	**100%**	**3.125.195**	**2,5%**

O **Passivo**, no valor de 128.531.924€, registou um ligeiro aumento global de 2,5%, o que corresponde a um acréscimo de 3,1 milhões de euros. As dívidas a terceiros de médio e longo prazo tiveram uma diminuição de 6,3 milhões de euros, resultante da amortização de dívidas a instituições de crédito. Já no que respeita às dívidas a terceiros de curto prazo, registou-se um aumento de 3 milhões de euros, o que significa um crescimento de 53%, relativamente a 2011.

Os **Fundos Próprios**, que totalizaram 390 milhões de euros em 2012, aumentaram 8,6 milhões de euros, ou seja, 2% face a 2011. Este facto resulta, do aumento de 17,2 milhões de euros dos Resultados Transitados, reflexo do resultado líquido do exercício anterior. O Resultado Líquido do Exercício de 2012 totaliza 14,6 milhões de euros, representando uma diminuição de 9,8 milhões de euros em relação ao do ano anterior, que será alvo de análise mais detalhada no ponto seguinte.

5.2 - Demonstração de Resultados por Natureza

No Quadro n.º 20, irá ser analisado o mapa de Demonstração de Resultados por Natureza, estudando-se os factores que determinaram o Resultado Líquido do Exercício.

QUADRO N.º20
Demonstração dos Resultados por Natureza

Descrição	2012		2011		Variação	
	Valor	%	Valor	%	Valor	%
Custos e Perdas						
CMVMC	0	0,00%	0	0,00%	0	-
FSE	14.650.053	21,12%	14.769.464	19,54%	-119.412	-1%
Pessoal	23.412.127	33,75%	25.638.941	33,92%	-2.226.814	-9%
Transferências e subsídios	8.720.852	12,57%	6.499.971	8,60%	2.220.881	34%
Amortizações do exercício	7.609.611	10,97%	7.656.552	10,13%	-46.942	-1%
Provisões	0	0,00%	0	0,00%	0	0%
Custos Financeiros	1.293.882	1,87%	1.242.946	1,64%	50.936	4%
Outros custos	13.680.590	19,72%	19.770.061	26,16%	-6.089.471	-31%
TOTAL DE CUSTOS E PERDAS	**69.367.115**	**100%**	**75.577.936**	**100%**	**-6.210.822**	**-8%**
Proveitos e Ganhos						
Vendas e prestações de serviços	1.284.239	2%	1.447.559	1%	-163.320	-11%
Impostos e taxas	34.859.670	42%	39.155.054	39%	-4.295.385	-11%
Proveitos Suplementares	10.348.310	12%	15.727.606	16%	-5.379.296	-34%
Transferências e subsídios correntes obtidos	32.661.468	39%	34.756.297	35%	-2.094.829	-6%
Proveitos financeiros	4.173.850	5%	5.394.644	5%	-1.220.794	-23%
Trabalhos para a própria entidade	0	0%	0	0%	0	0%
Outros Proveitos	635.620	1%	3.494.993	3%	-2.859.373	-82%
TOTAL DE PROVEITOS E GANHOS	**83.963.157**	**100%**	**99.976.154**	**100%**	**-16.012.997**	**-16%**
RESULTADO LÍQUIDO DO EXERCÍCIO	**14.596.043**		**24.398.218**		**-9.802.175**	**-40%**

O **Resultado Líquido do Exercício,** do ano de 2012, foi de **14,6 milhões de euros**, inferior ao de 2011, que totalizou 24,4 milhões de euros**.** Verificamos assim que houve uma diminuição no **Resultado Líquido do Exercício** de 40%, que corresponde a 9,8 milhões de euros, originado sobretudo pela diminuição dos impostos e taxas e dos proveitos suplementares.

5.2.1 – Custos

Os **custos do exercício** totalizaram 69,4 milhões de euros, tendo diminuído 8% em comparação com o ano de 2011, sobretudo devido à diminuição de 6 milhões de euros dos Custos e Perdas Extraordinários.

Os Custos com Pessoal representam 34% do total dos custos, tendo sofrido uma diminuição de 2,2 milhões de euros, relativamente ao ano anterior. Em contrapartida as transferências e subsídios aumentaram cerca de 2,2 milhões de euros, face ao ano de 2011.

Figura N.º11
Comparação de Custos

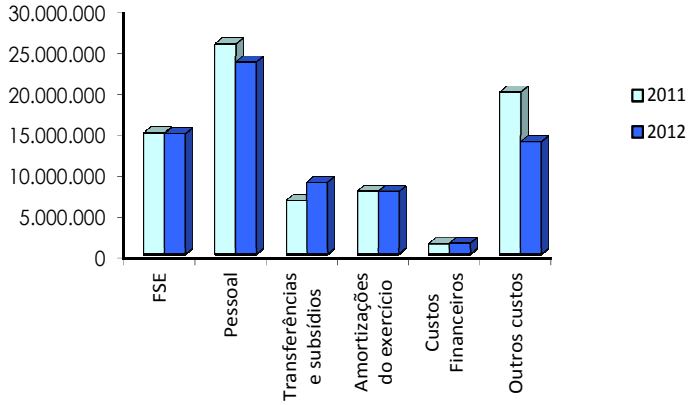

5.2.2 – Proveitos

Os **Proveitos do Exercício** totalizaram **84 milhões de euros**, em 2012, menos 16% que no ano de 2011**.**

Esta diminuição de 16 milhões de euros fica-se a dever à quebra nos Proveitos Suplementares (-5,4 M€), dos Impostos e Taxas (-4,3M€), dos Proveitos e Ganhos Extraordinários (-2,9 M€), das Transferências e Subsídios Correntes Obtidos (-2,1 M€) e dos Proveitos Financeiros (-1,2 M€).

Os **Proveitos Suplementares** têm origem em cedências de terrenos ao domínio público municipal, no valor de 10 milhões de euros e ao domínio privado, no valor de 389 mil euros.

No que diz respeito aos **Proveitos Financeiros**, estes correspondem aos dividendos da empresa Agere, E.M (1,5 M€) e às rendas provenientes da concessão à EDP (2,7 M€).

Ao observarmos a Figura n.º12, constatamos que a maioria dos Proveitos provém dos **Impostos e Taxas** e das **Transferências e Subsídios Correntes Obtidos**. Ao analisarmos estas duas rubricas no Quadro n.º20, verificamos que as mesmas ocupam 81% dos proveitos do município, em que os Impostos e Taxas apresentam um total de 34,9 M€ e as Transferências e Subsídios Correntes Obtidos 32,7 M€.

Figura N.º12
Comparação de Proveitos

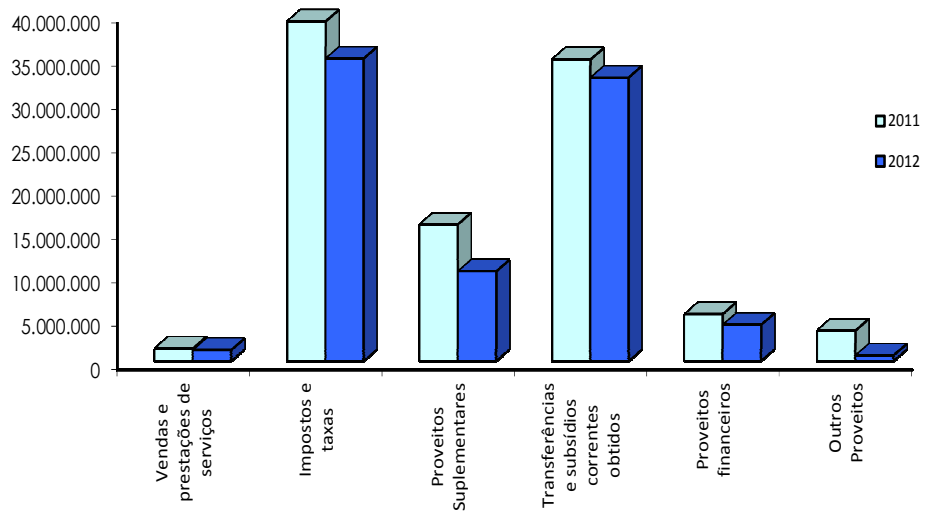

6 – Indicadores

De forma a possibilitar uma visão objetiva da atividade desenvolvida pelo Município de Braga durante o ano de 2012, bem como da respetiva evolução no período de 2009 a 2012, destacamos o capítulo 6 para analisar vários indicadores.

Relativamente aos rácios de população que se utilizou para os anos de 2009 a 2012, foi o número de habitantes fornecido pelo INE, que no caso do concelho de Braga é de 176.154 em 2009, de 177.183 em 2010, de 181.494 em 2011 e 2012.

6.1 – Indicadores Globais

EQUILÍBRIOS LEGAIS

Quadro N.º21 – Indicadores dos Equilíbrios Legais

	Indicadores	2009 %	2010 %	2011 %	2012 %
1	Receitas Correntes / Despesas Correntes Limite> = 100%	164	152	154	142
2	Despesas c/pessoal do Quadro / Rec. Corrrente do Ano Anterior Limite = < 60%	30	29	31	27
3	Endividamento Líquido / Impostos Mun.+FEF+IRS+Part. Res. SEL Limite < = 125%	-31	-31	-38	-25
4	Empréstimos de Médio e Longo Prazo* / Impostos Mun.+FEF+IRS+Part. Res. SEL Limite < = 100%	31	32	26	23

*Apenas os que relevam para efeitos de endividamento

1 - Peso da Receita Corrente na Despesa Corrente

Com uma percentagem de 142, as receitas correntes excedem as despesas correntes e este rácio mantém-se claramente acima dos 100%, cumprindo o Princípio Orçamental do Equilíbrio e das regras da boa gestão financeira.

2 - Peso da Despesa c/ Pessoal do Quadro na Receita Corrente do ano anterior

Devido à diminuição das Despesas com Pessoal suportadas pelo município, este indicador encontra-se com uma taxa 27%, menos 4 pontos percentuais em relação a 2011, continuando claramente inferior ao limite legal estabelecido (60%).

3 - Taxa de Utilização da Capacidade de Endividamento Líquido

A taxa negativa de 25% é fruto da existência de um superavit entre os activos e os passivos do Município, significando que a margem de endividamento é de 150% (125%+25%) das receitas previstas no nº1 do artigo 37º da Lei n.º2/2007, de 15 de Janeiro, que corresponde a 91,7 M€.

4 - Taxa de Utilização da Capacidade de Contração de Empréstimos de Médio e Longo Prazo

No cálculo deste indicador foram considerados apenas os encargos que relevam para efeitos do limite de endividamento legal. Neste contexto, aplicando o disposto no nº2 do artigo 39º da Lei das Finanças Locais, verifica-se que o Município apenas utiliza 23% da sua capacidade legal de contração de empréstimos de médio e longo prazo, o que significa uma margem de endividamento desta natureza de 47,1 milhões de euros.

MEIOS HUMANOS

Quadro N.º22 – Indicadores dos Meios Humanos

	Indicadores	2009	2010	2011	2012
5	Despesas Com Pessoal / População de Braga	144 €	149 €	144 €	130 €
6	Despesas c/pessoal Mensal / Trabalhadores do Município	1.101 €	1.102 €	1.060 €	989 €
7	População de Braga / Trabalhadores do Município	107	103	103	106

5 - Despesa com Pessoal/munícipe

O indicador Despesa com Pessoal por munícipe diminuiu de 144 €, em 2011, para 130 €, em 2012, devido à conjugação da redução das despesas com pessoal com o aumento da População de Braga.

6 - Encargo Médio Mensal com Pessoal/trabalhador municipal

Em 2012, o encargo médio mensal por trabalhador diminuiu, ou seja, cada trabalhador tem um custo médio para o município de 989 €, o valor mais baixo do quadriénio e pela primeira vez abaixo dos 1.000€.

7 - Número de Munícipes/trabalhador municipal

Em 2012 existia 1 trabalhador por cada 106 habitantes de Braga, revelando uma evolução positiva em relação aos dois últimos exercícios.

MEIOS FINANCEIROS

Quadro N.º23 – Indicadores dos Meios Financeiros

	Indicadores	2009	2010	2011	2012
8	Aq. De Bens e serviços / População de Braga	64	67	78	84
9	Investimento / População de Braga	106	71	48	76
10	Despesas Obrigatórias / População de Braga	210	218	227	219
11	Δ Receita Total / Receita total do ano anterior	20%	-4%	-5%	-4%
12	Δ Despesa Total / Despesa total do ano anterior	18%	-4%	-9%	3,5%
13	Juros pagos / Capital em dívida	4,1%	1,4%	1,6%	1,8%

8 - Bens e Serviços Providos/munícipe

O encargo médio por munícipe com a Aquisição de Bens e Serviços Municipais, em 2012, totalizou 84 €.

9 - Investimento Realizado/munícipe

A aquisição de bens de investimento, no ano de 2012, registou um aumento de 28€ por munícipe, quando comparado com o ano de 2011. A aquisição de bens de investimento por munícipe é de 76 €, em 2012.

10 - Despesas de Funcionamento/munícipe

As despesas de funcionamento por habitante ascendem a 219€, menos 8 euros do que em 2011. Também neste rácio se refletiu a conjugação da diminuição dos custos com pessoal e do aumento da população.

11 - Evolução da Receita Total

A Receita Total apresenta uma taxa negativa de 4%. Esta diminuição resulta da quebra verificada nas receitas correntes, sobretudo por via da diminuição da cobrança de impostos e taxas.

12 - Evolução da Despesa Total

O rácio da evolução das Despesas municipais é 3,5%, o que se deve em grande parte ao acréscimo da Aquisição de Bens de Investimento face ao ano de 2011.

13 - Custo Médio dos Empréstimos Contraídos

O custo médio dos empréstimos contraídos subiu duas décimas para 1,8%, mantendo-se no entanto abaixo dos 2% nos últimos três exercícios.

6.2 – Indicadores de Eficácia

Quadro N.º24 – Indicadores de Eficácia

	Indicadores	2009	2010	2011	2012
14	Receita total cobrada / Receita final orçada	80%	81%	84%	72,5%
15	Despesa executada / Despesa final orçada	82%	81%	80%	73%
16	Investimento realizado / Investimento final previsto	55%	41%	36%	36%

14 - Taxa de Execução da Receita

A taxa de execução da receita diminuiu quase nove pontos percentuais face ao verificado no ano anterior. Apesar disso, entende-se que uma taxa de execução de 72,5% revela um nível de execução aceitável, não pondo em causa nem o rigor das previsões, nem a capacidade de realização da autarquia.

15 - Taxa de Execução da Despesa

Em 2012, a taxa de execução da despesa foi de 73%.

16 - Taxa de Execução das Despesas de Investimento

A execução das despesas de investimento é igual à de 2011, ou seja, 36%, sendo no entanto de realçar que o investimento cresceu 60% de 2011 para 2012.

6.3 – Indicadores de Eficiência/Produtividade

Quadro N.º25 – Indicadores de Eficiência/Produtividade

	Indicadores	2009	2010	2011	2012
17	Investimento / Emprestimos utilizados	4	7	-	-
18	Investimento / Despesas de funcionamento	0,51	0,33	0,21	0,35
19	Investimento / Trabalhadores do Município	11347	7361	4916	8095
20	Receita Total / Trabalhadores do Município	57273	52718	49560	49278

17 - Investimento Realizado/unidade utilizada de empréstimo

Este indicador relaciona o investimento municipal com os empréstimos de médio e longo prazo obtidos, permitindo aferir o montante investido por cada unidade utilizada de empréstimo. Em 2012, o investimento foi financiado na totalidade por recursos próprios da autarquia, não se tendo recorrido a empréstimos bancários de médio e longo prazo. Refira-se que os empréstimos de curto prazo não são aqui considerados, já que são liquidados no próprio exercício.

18 - Investimento Realizado/unidade gasta em funcionamento

A percentagem de investimento realizado por unidade gasta em funcionamento, em 2012, foi de 35%, o que significa um aumento de 14 pontos percentuais em relação a 2011.

19 - Despesa de Investimento Realizada/trabalhador

Foram investidos no concelho de Braga 8.095€ por cada trabalhador do município, em 2012. Verifica-se um crescimento de 64% face a 2011, resultado do aumento no investimento e da diminuição do número de trabalhadores.

20 - Receita Total Arrecadada/trabalhador

A receita arrecadada por cada trabalhador do município é de 49.278 € em 2012, mantendo-se este rácio em valores idênticos aos do ano anterior.

7 – Aspetos mais significativos da conta anual da Autarquia

A – Processo Orçamental

1) O Orçamento da Receita, no ano de 2012, obteve um montante de execução no valor de **84.166.068 €**, com uma **taxa de execução de 72,5%** ficando por se realizar 31.933.932 €. Assim, vimos que este orçamento foi aprovado com uma previsão de receitas no montante de **116.100.000 €.**

2) Principais fontes de receita:

	Valor	Peso
• Receitas Fiscais	35.739.885 €	42%
• Transferências Correntes	28.359.603 €	34%
• Transferências de Capital	10.676.174 €	13%

3) No ano de 2012, o Orçamento da Despesa executada foi de **87.260.723 €**, com uma taxa de execução de **72,7%** ficando por se realizar **32.848.877 €.** Este orçamento foi aprovado com uma previsão de despesas no montante de **120.109.600 €.**

4) Principais despesas realizadas:

	Valor	Peso
• Despesas com Pessoal	23.648.923 €	27%
• Aquisição de Bens e Serviços	15.207.769 €	17%
• Aquisição de Bens de Investimento	13.825.481 €	16%
• Transferências de Capital	14.049.151 €	16%

5) Nas Operações de Tesouraria os movimentos de entrada de tiveram um resultado de **7.385.975€** e os movimentos de saída totalizaram **7.047.828€.** Tendo sido o saldo transitado de 2011 de **2.250.720€**, o Saldo Final de Operações de Tesouraria resultou em **2.588.866€.**

6) Em 2012, o **montante de garantias e cauções** recebidas totalizou os **398.168€** e o montante devolvido foi de **321.591€.** Tendo o saldo inicial de garantias e cauções apresentadas por terceiros anunciado um montante de **1.616.719€,** o saldo final é de **1.693.296€.**

7) Saldo de Gerência de 2012 para 2013:

	Valor
• Saldo da Execução Orçamental	914.945 €
• Saldo das Operações de Tesouraria	2.588.866 €
• Saldo das Contas de Ordem	125.307 €

8) Poupança Corrente:

	Valor
• Poupança Corrente Prevista	26.753.000 €
• Poupança Corrente Executada	20.815.192 €

B – Desempenho Económico-Financeiro

1) O **Balanço** exprime relação existente entre Ativo, Passivo e Fundos Próprios e a espelha, de forma adequada e substantiva, a situação patrimonial da Autarquia em 31 de Dezembro de 2012.

O balanço de 2012 evidenciou:

	2012	2011
⇨ Total do Ativo Líquido	518.563.187 €	506.863.728 €
⇨ Fundos Próprios	390.031.263 €	381.456.999 €
⇨ Passivo	128.531.924 €	125.406.729 €
⇨ Resultado Líquido	14.596.043 €	24.398.218 €

2) – Também conhecida como conta de lucros e perdas, a **Demonstração de Resultados** fornece uma visão sobre a capacidade do Município de gerar lucro durante o período de tempo considerado.

Demonstração de Resultados por Natureza:

	2012	2011
⇨ Resultados Operacionais	24.408.596 €	36.048.187 €
⇨ Resultados Financeiros	2.879.968 €	4.151.697 €
⇨ Resultados Correntes	27.288.564 €	40.199.884 €
⇨ Resultado Líquido	14.596.043 €	24.398.218 €

3) – Movimentos nas Rubricas do **Ativo Imobilizado**:

	2012
⇨ Aumento do Imobilizado Líquido	20.204.798 €
⇨ Amortizações do Exercício	7.609.611 €

4) – **Investimento** realizado no último biénio:

	2012	2011
⇨ Investimento	13.825.481 €	8.687.357 €

5) – Outros registos relevantes:

	2012	2011
⇨ Proveitos diferidos	47.153.350 €	41.233.031 €

6) - Composição das **Dívidas a Terceiros – Médio e Longo Prazo**:

	2012	2011
⇨ Dívidas a Instituições de Crédito	60.673.191 €	67.014.022 €
⇨ Fornecedores de Imobilizado	9.006.077 €	9.006.077 €
	69.679.268 €	**76.020.099 €**

7) - Composição da **Dívida a Terceiros Curto Prazo**:

	2012	2011
⇨ Fornecedores, c/c	194.423 €	633.030 €
⇨ Fornecedores – Faturas em conferência	830.743 €	1.674.003 €
⇨ Clientes e utentes com cauções	193.546 €	172.481 €
⇨ Adiantamentos de clientes e utentes	262.500 €	262.500 €
⇨ Fornecedores de Imobilizado, c/c	2.010.355 €	207.740 €
⇨ Fornecedores com garantias	1.499.750 €	1.444.238 €
⇨ Estado e Outros Entes Públicos	912.474 €	630.131 €
⇨ Outros credores	2.885.476 €	734.392 €
	8.789.266 €	**5.758.514 €**

8 – Proposta de Aplicação de Resultados

Nos termos do disposto no ponto 2.7.3 do Plano Oficial de Contabilidade das Autarquias Locais, propõe-se que o Resultado Líquido do Exercício, no montante de 14.596.042,87€, seja distribuído por:

Reservas Legais – **729.802,14€**

Resultados Transitados – **13.866.240,73€**

Braga, 11 de abril de 2013

ANEXOS

ANEXO I

ORGANIGRAMA

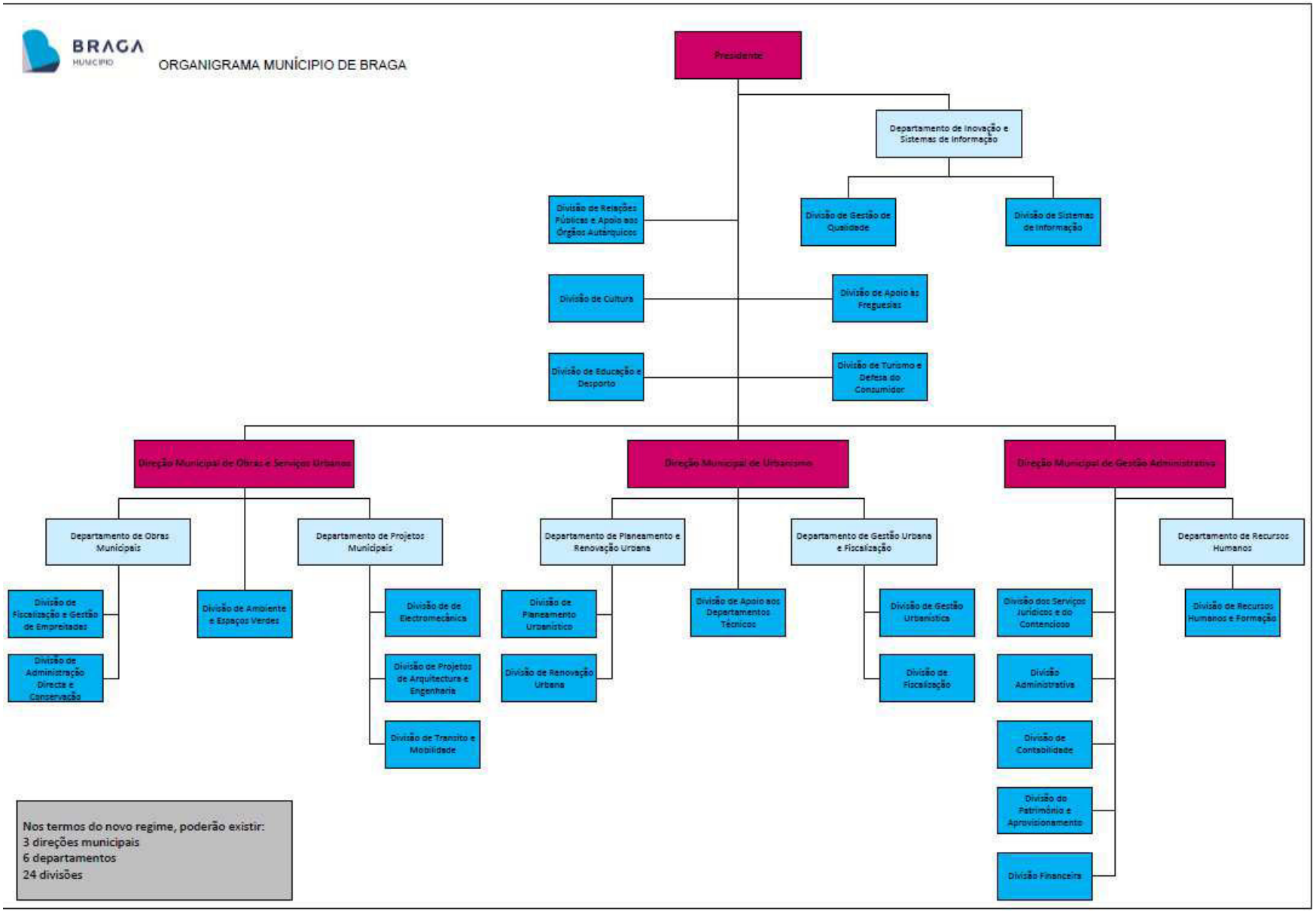
BRAGA
MUNICÍPIO
ORGANIGRAMA MUNÍCIPIO DE BRAGA
Presidente
Departamento de Inovação e Sistemas de Informação
Divisão de Relações Públicas e Apoio aos Órgãos Autárquicos
Divisão de Gestão de Qualidade
Divisão de Sistemas de Informação
Divisão de Cultura
Divisão de Apoio às Freguesias
Divisão de Educação e Desporto
Divisão de Turismo e Defesa do Consumidor
Direção Municipal de Obras e Serviços Urbanos
Direção Municipal de Urbanismo
Direção Municipal de Gestão Administrativa
Departamento de Obras Municipais
Departamento de Projetos Municipais
Departamento de Planeamento e Renovação Urbana
Departamento de Gestão Urbana e Fiscalização
Departamento de Recursos Humanos
Divisão de Fiscalização e Gestão de Empreitadas
Divisão de Administração Directa e Conservação
Divisão de Ambiente e Espaços Verdes
Divisão de de Electromecânica
Divisão de Projetos de Arquitectura e Engenharia
Divisão de Transito e Mobilidade
Divisão de Planeamento Urbanistico
Divisão de Renovação Urbana
Divisão de Apoio aos Departamentos Técnicos
Divisão de Gestão Urbanística
Divisão de Fiscalização
Divisão dos Serviços Jurídicos e do Contencioso
Divisão Administrativa
Divisão de Contabilidade
Divisão do Património e Aprovisionamento
Divisão Financeira
Divisão de Recursos Humanos e Formação
Nos termos do novo regime, poderão existir:
3 direções municipais
6 departamentos
24 divisões

ANEXO II

MAPA DE CONTROLO ORÇAMENTAL DA RECEITA

Município de Braga **28-12-2012**

Controlo orçamental - Receita

Classificação económica		Previsões corrigidas	Receitas por cobrar no início do ano	Receitas liquidadas	Liquidações anuladas	Receitas cobradas brutas	Reembolsos e restituições		Receita cobrada líquida	Receitas por cobrar no final do ano	%
Código	Descrição						Emitidos	Pagos			
(1)	(2)	(3)	(4)	(5)	(6)	(7)	(8)	(9)	(10)=(7)-(9)	(11)=(4)+(5)-(6)-(7)	(12)
01	IMPOSTOS DIRECTOS	37.100.000,00	0,00	32.568.629,13	0,00	32.568.629,13	0,00	0,00	32.568.629,13	0,00	87,79
0102	OUTROS	37.100.000,00	0,00	32.568.629,13	0,00	32.568.629,13	0,00	0,00	32.568.629,13	0,00	87,79
010202	IMPOSTO MUNICIPAL SOBRE IMÓVEIS	21.000.000,00	0,00	19.301.464,48	0,00	19.301.464,48	0,00	0,00	19.301.464,48	0,00	91,91
010203	IMPOSTO UNICO DE CIRCULAÇÃO	3.000.000,00	0,00	3.531.566,97	0,00	3.531.566,97	0,00	0,00	3.531.566,97	0,00	117,72
010204	IMPOSTO MUNICIPAL S/TRANSMISSÕES IMÓVEIS	8.900.000,00	0,00	5.805.864,32	0,00	5.805.864,32	0,00	0,00	5.805.864,32	0,00	65,23
010205	DERRAMA	4.000.000,00	0,00	3.804.486,94	0,00	3.804.486,94	0,00	0,00	3.804.486,94	0,00	95,11
010207	IMPOSTOS ABOLIDOS	200.000,00	0,00	125.246,42	0,00	125.246,42	0,00	0,00	125.246,42	0,00	62,62
01020701	CONTRIBUIÇÃO AUTÁRQUICA	50.000,00	0,00	19.878,76	0,00	19.878,76	0,00	0,00	19.878,76	0,00	39,76
01020702	SISA	150.000,00	0,00	105.367,66	0,00	105.367,66	0,00	0,00	105.367,66	0,00	70,25
02	IMPOSTOS INDIRECTOS	1.799.000,00	56.209,41	1.799.578,58	0,00	1.799.642,63	0,00	0,00	1.799.642,63	56.145,36	100,04
0202	OUTROS	1.799.000,00	56.209,41	1.799.578,58	0,00	1.799.642,63	0,00	0,00	1.799.642,63	56.145,36	100,04
020206	IMPOSTOS INDIRECTOS ESPECÍFICOS DAS AUTA	1.779.000,00	56.193,67	1.783.175,33	0,00	1.783.239,38	0,00	0,00	1.783.239,38	56.129,62	100,24
02020601	MERCADOS E FEIRAS	154.000,00	5.962,31	175.982,80	0,00	176.046,85	0,00	0,00	176.046,85	5.898,26	114,32
02020602	LOTEAMENTOS E OBRAS:	403.000,00	47.823,11	362.925,97	0,00	362.925,97	0,00	0,00	362.925,97	47.823,11	90,06
0202060201	LICENÇAS P/OBRAS DIVERSAS	18.000,00	0,00	8.720,13	0,00	8.720,13	0,00	0,00	8.720,13	0,00	48,45
0202060203	INFRAESTRUTURAS URBANÍSTICAS	268.000,00	47.823,11	319.796,87	0,00	319.796,87	0,00	0,00	319.796,87	47.823,11	119,33
0202060204	TAXA DE COMPENSAÇÃO	75.000,00	0,00	28.792,07	0,00	28.792,07	0,00	0,00	28.792,07	0,00	38,39
0202060205	OUTRAS	42.000,00	0,00	5.616,90	0,00	5.616,90	0,00	0,00	5.616,90	0,00	13,37
02020603	OCUPAÇÃO DA VIA PÚBLICA	580.000,00	986,44	454.462,69	0,00	454.462,69	0,00	0,00	454.462,69	986,44	78,36
02020605	PUBLICIDADE	485.000,00	990,40	609.997,61	0,00	609.997,61	0,00	0,00	609.997,61	990,40	125,77
02020607	UTILIZAÇÃO DA REDE VIÁRIA MUNICIPAL	9.000,00	0,00	3.650,97	0,00	3.650,97	0,00	0,00	3.650,97	0,00	40,57
02020699	OUTROS:	148.000,00	431,41	176.155,29	0,00	176.155,29	0,00	0,00	176.155,29	431,41	119,02
0202069901	TMDP - TAXA MUNICIPAL DIREITOS PASSAGEM	54.000,00	0,00	72.988,58	0,00	72.988,58	0,00	0,00	72.988,58	0,00	135,16
0202069902	TDFTH-TAXA DEPÓSITO FICHA TÉCNICA HABIT.	5.000,00	0,00	6.601,00	0,00	6.601,00	0,00	0,00	6.601,00	0,00	132,02
0202069999	OUTROS	89.000,00	431,41	96.565,71	0,00	96.565,71	0,00	0,00	96.565,71	431,41	108,50
020206999904	TAXAS POR SERVIÇOS DIVERSOS	43.000,00	0,00	53.218,80	0,00	53.218,80	0,00	0,00	53.218,80	0,00	123,76
020206999906	VISTORIAS P/MUDANÇA DE INQUILINOS	1.000,00	0,00	0,00	0,00	0,00	0,00	0,00	0,00	0,00	0,00
020206999907	TAXA DE CONTROLO METROLÓGICO	45.000,00	431,41	43.346,91	0,00	43.346,91	0,00	0,00	43.346,91	431,41	96,33
020299	IMPOSTOS INDIRECTOS DIVERSOS	20.000,00	15,74	16.403,25	0,00	16.403,25	0,00	0,00	16.403,25	15,74	82,02
04	TAXAS, MULTAS E OUTRAS PENALIDADES	2.395.000,00	62.460,00	1.377.437,92	0,00	1.371.613,04	0,00	0,00	1.371.613,04	68.284,88	57,27
0401	TAXAS	2.016.000,00	0,00	943.948,13	0,00	943.948,13	0,00	0,00	943.948,13	0,00	46,82
040123	TAXAS ESPECÍFICAS DAS AUTARQUIAS LOCAIS	1.935.000,00	0,00	867.715,28	0,00	867.715,28	0,00	0,00	867.715,28	0,00	44,84

Controlo orçamental - Receita

Classificação económica		Previsões corrigidas	Receitas por cobrar no início do ano	Receitas liquidadas	Liquidações anuladas	Receitas cobradas brutas	Reembolsos e restituições		Receita cobrada líquida	Receitas por cobrar no final do ano	%
Código	Descrição						Emitidos	Pagos			
(1)	(2)	(3)	(4)	(5)	(6)	(7)	(8)	(9)	(10)=(7)-(9)	(11)=(4)+(5)-(6)-(7)	(12)
04012301	MERCADOS E FEIRAS	30.000,00	0,00	34.440,15	0,00	34.440,15	0,00	0,00	34.440,15	0,00	114,80
04012302	LOTEAMENTOS E OBRAS	1.745.000,00	0,00	715.750,66	0,00	715.750,66	0,00	0,00	715.750,66	0,00	41,02
0401230201	LICENCA P/ OBRAS DIVERSAS	690.000,00	0,00	413.456,03	0,00	413.456,03	0,00	0,00	413.456,03	0,00	59,92
0401230202	LICENÇAS DE UTILIZAÇÃO	246.000,00	0,00	150.808,15	0,00	150.808,15	0,00	0,00	150.808,15	0,00	61,30
0401230203	INFRAESTRUTURAS URBANÍSTICAS	464.000,00	0,00	25.294,32	0,00	25.294,32	0,00	0,00	25.294,32	0,00	5,45
0401230204	TAXAS DE COMPENSAÇÃO	290.000,00	0,00	89.460,91	0,00	89.460,91	0,00	0,00	89.460,91	0,00	30,85
0401230205	OUTRAS	55.000,00	0,00	36.731,25	0,00	36.731,25	0,00	0,00	36.731,25	0,00	66,78
04012303	OCUPAÇÃO DA VIA PÚBLICA	1.000,00	0,00	1.538,40	0,00	1.538,40	0,00	0,00	1.538,40	0,00	153,84
04012399	OUTROS	159.000,00	0,00	115.986,07	0,00	115.986,07	0,00	0,00	115.986,07	0,00	72,95
0401239901	TDFTH-TAXA DEPÓSITO FICHA TÉCNICA HABIT.	9.000,00	0,00	2.323,00	0,00	2.323,00	0,00	0,00	2.323,00	0,00	25,81
0401239902	TAXA PELA EMISSÃO DE CERTIFICADO REGISTO	1.000,00	0,00	1.252,50	0,00	1.252,50	0,00	0,00	1.252,50	0,00	125,25
0401239999	OUTRAS	149.000,00	0,00	112.410,57	0,00	112.410,57	0,00	0,00	112.410,57	0,00	75,44
040123999905	TAXAS POR SERVIÇOS DIVERSOS	149.000,00	0,00	112.410,57	0,00	112.410,57	0,00	0,00	112.410,57	0,00	75,44
040199	TAXAS DIVERSAS	81.000,00	0,00	76.232,85	0,00	76.232,85	0,00	0,00	76.232,85	0,00	94,11
0402	MULTAS E OUTRAS PENALIDADES	379.000,00	62.460,00	433.489,79	0,00	427.664,91	0,00	0,00	427.664,91	68.284,88	112,84
040201	JUROS DE MORA	6.000,00	0,00	1.266,30	0,00	1.266,30	0,00	0,00	1.266,30	0,00	21,11
040202	JUROS COMPENSATÓRIOS	1.000,00	0,00	386,86	0,00	386,86	0,00	0,00	386,86	0,00	38,69
040203	MULTAS E COIMAS P/INFRACÇÃO COD.ESTRADA	6.000,00	0,00	32.953,97	0,00	32.953,97	0,00	0,00	32.953,97	0,00	549,23
040204	COIMAS E PENALIDADES POR CONTRA-ORDENAÇÃ	365.000,00	62.460,00	398.882,66	0,00	393.057,78	0,00	0,00	393.057,78	68.284,88	107,69
040299	MULTAS E PENALIDADES DIVERSAS	1.000,00	0,00	0,00	0,00	0,00	0,00	0,00	0,00	0,00	0,00
05	RENDIMENTO DE PROPRIEDADE	4.130.000,00	0,00	4.172.196,63	0,00	4.172.196,63	0,00	0,00	4.172.196,63	0,00	101,02
0502	JUROS - SOCIEDADES FINANCEIRAS	30.000,00	0,00	38.239,48	0,00	38.239,48	0,00	0,00	38.239,48	0,00	127,46
050201	BANCOS E OUTRAS INSTITUIÇÕES FINANCEIRAS	30.000,00	0,00	38.239,48	0,00	38.239,48	0,00	0,00	38.239,48	0,00	127,46
0507	DIVIDENDOS,PARTICIPAÇÃO LUCROS SOC.N.FIN	1.500.000,00	0,00	1.466.359,87	0,00	1.466.359,87	0,00	0,00	1.466.359,87	0,00	97,76
050702	EMPRESAS PUBLICAS MUNICIPAIS E INTERMUN	1.500.000,00	0,00	1.466.359,87	0,00	1.466.359,87	0,00	0,00	1.466.359,87	0,00	97,76
0510	RENDAS	2.600.000,00	0,00	2.667.597,28	0,00	2.667.597,28	0,00	0,00	2.667.597,28	0,00	102,60
051005	BENS DE DOMINIO PÚBLICO	2.600.000,00	0,00	2.000.697,96	0,00	2.000.697,96	0,00	0,00	2.000.697,96	0,00	76,95
051099	OUTROS	0,00	0,00	666.899,32	0,00	666.899,32	0,00	0,00	666.899,32	0,00	0,00
06	TRANSFERÊNCIAS CORRENTES	29.256.000,00	0,00	28.359.603,37	0,00	28.359.603,37	0,00	0,00	28.359.603,37	0,00	96,94
0601	SOCIEDADES E QUASE SOC.NÃO FINANCEIRAS	20.000,00	0,00	3.000,00	0,00	3.000,00	0,00	0,00	3.000,00	0,00	15,00
060102	PRIVADAS	20.000,00	0,00	3.000,00	0,00	3.000,00	0,00	0,00	3.000,00	0,00	15,00
0603	ADMINISTRAÇÃO CENTRAL	29.235.000,00	0,00	28.356.603,37	0,00	28.356.603,37	0,00	0,00	28.356.603,37	0,00	97,00

Controlo orçamental - Receita

Classificação económica		Previsões corrigidas	Receitas por cobrar no início do ano	Receitas liquidadas	Liquidações anuladas	Receitas cobradas brutas	Reembolsos e restituições		Receita cobrada líquida	Receitas por cobrar no final do ano	%
Código	Descrição						Emitidos	Pagos			
(1)	(2)	(3)	(4)	(5)	(6)	(7)	(8)	(9)	(10)=(7)-(9)	(11)=(4)+(5)-(6)-(7)	(12)
060301	ESTADO	29.022.896,00	0,00	28.141.137,36	0,00	28.141.137,36	0,00	0,00	28.141.137,36	0,00	96,96
06030101	FUNDO DE EQUILIBRIO FINANCEIRO	6.457.195,00	0,00	6.452.798,00	0,00	6.452.798,00	0,00	0,00	6.452.798,00	0,00	99,93
06030102	FUNDO SOCIAL MUNICIPAL	2.756.012,00	0,00	2.755.840,00	0,00	2.755.840,00	0,00	0,00	2.755.840,00	0,00	99,99
06030103	PARTICIPAÇÃO VARIÁVEL NO IRS	7.209.689,00	0,00	7.209.689,00	0,00	7.209.689,00	0,00	0,00	7.209.689,00	0,00	100,00
06030199	OUTRAS	12.600.000,00	0,00	11.722.810,36	0,00	11.722.810,36	0,00	0,00	11.722.810,36	0,00	93,04
0603019901	DREN - TRANSFERÊNCIAS DE COMPETÊNCIAS	12.000.000,00	0,00	10.984.371,30	0,00	10.984.371,30	0,00	0,00	10.984.371,30	0,00	91,54
0603019902	DGAL - TRANSPORTES ESCOLARES	600.000,00	0,00	738.439,06	0,00	738.439,06	0,00	0,00	738.439,06	0,00	123,07
060306	PARTICIPAÇÃO COMUNITÁRIA PROJECTOS COFIN	100.000,00	0,00	91.997,26	0,00	91.997,26	0,00	0,00	91.997,26	0,00	92,00
060307	SERVIÇOS E FUNDOS AUTÓNOMOS	112.104,00	0,00	123.468,75	0,00	123.468,75	0,00	0,00	123.468,75	0,00	110,14
06030701	SERVIÇO NACIONAL BOMBEIROS-INEM	55.000,00	0,00	52.102,60	0,00	52.102,60	0,00	0,00	52.102,60	0,00	94,73
06030703	RECENSEAMENTO ELEITORAL E ELEIÇÕES	10.000,00	0,00	3.133,20	0,00	3.133,20	0,00	0,00	3.133,20	0,00	31,33
06030704	OUTRAS	47.104,00	0,00	68.232,95	0,00	68.232,95	0,00	0,00	68.232,95	0,00	144,86
0605	ADMINISTRAÇÃO LOCAL	1.000,00	0,00	0,00	0,00	0,00	0,00	0,00	0,00	0,00	0,00
060501	CONTINENTE	1.000,00	0,00	0,00	0,00	0,00	0,00	0,00	0,00	0,00	0,00
06050101	PART.OUTRAS CÂMARAS TRANSP. ESCOLARES	1.000,00	0,00	0,00	0,00	0,00	0,00	0,00	0,00	0,00	0,00
07	VENDA DE BENS E PRESTAÇÕES SERVIÇOS CORR	1.659.000,00	876,26	1.357.681,91	0,00	1.357.681,91	0,00	0,00	1.357.681,91	876,26	81,84
0701	VENDA DE BENS	12.000,00	0,00	11.228,75	0,00	11.228,75	0,00	0,00	11.228,75	0,00	93,57
070106	PRODUTOS AGRICOLAS E PECUÁRIOS	2.000,00	0,00	1.070,00	0,00	1.070,00	0,00	0,00	1.070,00	0,00	53,50
070199	OUTROS	10.000,00	0,00	10.158,75	0,00	10.158,75	0,00	0,00	10.158,75	0,00	101,59
0702	SERVIÇOS	1.450.000,00	876,26	1.207.380,79	0,00	1.207.380,79	0,00	0,00	1.207.380,79	876,26	83,27
070208	SERVIÇOS SOCIAIS, RECREATIVOS, CULT. DES	244.000,00	0,00	253.933,20	0,00	253.933,20	0,00	0,00	253.933,20	0,00	104,07
07020802	SERVIÇOS RECREATIVOS	43.000,00	0,00	0,00	0,00	0,00	0,00	0,00	0,00	0,00	0,00
0702080299	Outros	43.000,00	0,00	0,00	0,00	0,00	0,00	0,00	0,00	0,00	0,00
07020803	SERVIÇOS CULTURAIS	3.000,00	0,00	2.775,00	0,00	2.775,00	0,00	0,00	2.775,00	0,00	92,50
0702080399	Outros	3.000,00	0,00	2.775,00	0,00	2.775,00	0,00	0,00	2.775,00	0,00	92,50
07020804	SERVIÇOS DESPORTIVOS	198.000,00	0,00	251.158,20	0,00	251.158,20	0,00	0,00	251.158,20	0,00	126,85
070209	SERVIÇOS ESPECÍFICOS DAS AUTARQUIAS	1.083.000,00	876,26	906.922,68	0,00	906.922,68	0,00	0,00	906.922,68	876,26	83,74
07020903	Transportes colectivos pessoas e mercad.	2.000,00	0,00	38,63	0,00	38,63	0,00	0,00	38,63	0,00	1,93
0702090301	Transportes efect. bombeiros/ambulâncias	2.000,00	0,00	38,63	0,00	38,63	0,00	0,00	38,63	0,00	1,93
07020904	TRABALHOS POR CONTA DE PARTICULARES	100.000,00	876,26	18.569,33	0,00	18.569,33	0,00	0,00	18.569,33	876,26	18,57
07020905	CEMITÉRIOS	172.000,00	0,00	144.122,04	0,00	144.122,04	0,00	0,00	144.122,04	0,00	83,79
07020906	MERCADOS E FEIRAS	20.000,00	0,00	0,00	0,00	0,00	0,00	0,00	0,00	0,00	0,00

Controlo orçamental - Receita

Classificação económica		Previsões corrigidas	Receitas por cobrar no início do ano	Receitas liquidadas	Liquidações anuladas	Receitas cobradas brutas	Reembolsos e restituições		Receita cobrada líquida	Receitas por cobrar no final do ano	%
Código	Descrição						Emitidos	Pagos			
(1)	(2)	(3)	(4)	(5)	(6)	(7)	(8)	(9)	(10)=(7)-(9)	(11)=(4)+(5)-(6)-(7)	(12)
07020907	PARQUES DE ESTACIONAMENTO	585.000,00	0,00	459.215,37	0,00	459.215,37	0,00	0,00	459.215,37	0,00	78,50
07020908	PARQUES DE CAMPISMO	29.000,00	0,00	30.724,25	0,00	30.724,25	0,00	0,00	30.724,25	0,00	105,95
07020999	OUTROS	175.000,00	0,00	254.253,06	0,00	254.253,06	0,00	0,00	254.253,06	0,00	145,29
070299	OUTROS	123.000,00	0,00	46.524,91	0,00	46.524,91	0,00	0,00	46.524,91	0,00	37,83
07029901	ENCARGOS DE COBRANÇA DE RECEITAS	100,00	0,00	0,00	0,00	0,00	0,00	0,00	0,00	0,00	0,00
07029902	DIVERSOS	122.900,00	0,00	46.524,91	0,00	46.524,91	0,00	0,00	46.524,91	0,00	37,86
0703	RENDAS	197.000,00	0,00	139.072,37	0,00	139.072,37	0,00	0,00	139.072,37	0,00	70,60
070302	EDIFÍCIOS	74.000,00	0,00	61.582,37	0,00	61.582,37	0,00	0,00	61.582,37	0,00	83,22
070399	OUTRAS	123.000,00	0,00	77.490,00	0,00	77.490,00	0,00	0,00	77.490,00	0,00	63,00
08	OUTRAS RECEITAS CORRENTES	5.617.000,00	0,00	676.834,26	0,00	676.834,26	0,00	0,00	676.834,26	0,00	12,05
0801	OUTRAS	5.617.000,00	0,00	676.834,26	0,00	676.834,26	0,00	0,00	676.834,26	0,00	12,05
080199	OUTRAS	5.617.000,00	0,00	676.834,26	0,00	676.834,26	0,00	0,00	676.834,26	0,00	12,05
08019901	INDEMNIZAÇÕES POR DETERIORAÇÃO,ROUBO E..	1.000,00	0,00	0,00	0,00	0,00	0,00	0,00	0,00	0,00	0,00
08019902	INDEMNIZAÇÕES ESTRAGOS PROVOCADOS OUTRÉ	2.000,00	0,00	1.170,00	0,00	1.170,00	0,00	0,00	1.170,00	0,00	58,50
08019903	IVA REEMBOLSADO	5.500.000,00	0,00	0,00	0,00	0,00	0,00	0,00	0,00	0,00	0,00
08019904	IVA INVERSÃO DA LIQUIDAÇÃO	14.000,00	0,00	0,00	0,00	0,00	0,00	0,00	0,00	0,00	0,00
08019999	DIVERSAS	100.000,00	0,00	675.664,26	0,00	675.664,26	0,00	0,00	675.664,26	0,00	675,66
09	VENDA DE BENS DE INVESTIMENTO	3.400.000,00	0,00	65.111,16	0,00	65.111,16	0,00	0,00	65.111,16	0,00	1,92
0904	OUTROS BENS DE INVESTIMENTO	3.400.000,00	0,00	65.111,16	0,00	65.111,16	0,00	0,00	65.111,16	0,00	1,92
090406	ADMINISTRAÇÃO PÚBLICA-ADM.LOCAL-CONTINEN	3.400.000,00	0,00	65.111,16	0,00	65.111,16	0,00	0,00	65.111,16	0,00	1,92
09040603	OUTROS	3.400.000,00	0,00	65.111,16	0,00	65.111,16	0,00	0,00	65.111,16	0,00	1,92
0904060301	FUNDO MUNICIPAL DE URBANIZAÇÃO	3.400.000,00	0,00	65.111,16	0,00	65.111,16	0,00	0,00	65.111,16	0,00	1,92
10	TRANSFERÊNCIAS DE CAPITAL	27.627.240,00	0,00	10.676.174,27	0,00	10.676.174,27	0,00	0,00	10.676.174,27	0,00	38,64
1003	ADMINISTRAÇÃO CENTRAL	27.627.240,00	0,00	10.676.174,27	0,00	10.676.174,27	0,00	0,00	10.676.174,27	0,00	38,64
100301	ESTADO	4.920.240,00	0,00	4.301.865,00	0,00	4.301.865,00	0,00	0,00	4.301.865,00	0,00	87,43
10030101	FUNDO DE EQUILIBRIO FINANCEIRO	4.304.796,00	0,00	4.301.865,00	0,00	4.301.865,00	0,00	0,00	4.301.865,00	0,00	99,93
10030104	COOPERAÇÃO TÉCNICA E FINANCEIRA	600.000,00	0,00	0,00	0,00	0,00	0,00	0,00	0,00	0,00	0,00
1003010409	DIVERSOS	600.000,00	0,00	0,00	0,00	0,00	0,00	0,00	0,00	0,00	0,00
10030199	OUTRAS	15.444,00	0,00	0,00	0,00	0,00	0,00	0,00	0,00	0,00	0,00
100307	ESTADO-PARTICIPAÇÃO COMUNITÁRI EM PRO.CO	22.707.000,00	0,00	6.374.309,27	0,00	6.374.309,27	0,00	0,00	6.374.309,27	0,00	28,07
10030701	REQUALIFICAÇÃO DE ESCOLAS BÁSICAS	7.470.000,00	0,00	0,00	0,00	0,00	0,00	0,00	0,00	0,00	0,00
10030702	POUSADA DA JUVENTUDE	1.863.000,00	0,00	0,00	0,00	0,00	0,00	0,00	0,00	0,00	0,00

Controlo orçamental - Receita

Classificação económica		Previsões corrigidas	Receitas por cobrar no início do ano	Receitas liquidadas	Liquidações anuladas	Receitas cobradas brutas	Reembolsos e restituições		Receita cobrada líquida	Receitas por cobrar no final do ano	%
Código	Descrição						Emitidos	Pagos			
(1)	(2)	(3)	(4)	(5)	(6)	(7)	(8)	(9)	(10)=(7)-(9)	(11)=(4)+(5)-(6)-(7)	(12)
10030703	EDIFICIO DA GNR	1.908.000,00	0,00	289.707,02	0,00	289.707,02	0,00	0,00	289.707,02	0,00	15,18
10030709	DIVERSOS	11.466.000,00	0,00	6.084.602,25	0,00	6.084.602,25	0,00	0,00	6.084.602,25	0,00	53,07
11	ACTIVOS FINANCEIROS	113.760,00	0,00	113.760,00	0,00	113.760,00	0,00	0,00	113.760,00	0,00	100,00
1106	EMPRÉSTIMOS A MÉDIO E LONGO PRAZOS	0,00	0,00	0,00	0,00	0,00	0,00	0,00	0,00	0,00	0,00
1110	ALIENAÇÃO DE PARTES SOCIAIS DE EMPRESAS	113.760,00	0,00	113.760,00	0,00	113.760,00	0,00	0,00	113.760,00	0,00	100,00
111001	VENDA DA PARTICIPAÇÃO SOCIAL EM EMPRESAS	113.760,00	0,00	113.760,00	0,00	113.760,00	0,00	0,00	113.760,00	0,00	100,00
12	PASSIVOS FINANCEIROS	3.000.000,00	0,00	3.000.000,00	0,00	3.000.000,00	0,00	0,00	3.000.000,00	0,00	100,00
1205	Emprestimos de curto prazo	3.000.000,00	0,00	3.000.000,00	0,00	3.000.000,00	0,00	0,00	3.000.000,00	0,00	100,00
120502	SOCIEDADES FINANCEIRAS	3.000.000,00	0,00	3.000.000,00	0,00	3.000.000,00	0,00	0,00	3.000.000,00	0,00	100,00
1206	EMPRÉSTIMOS A MÉDIO E LONGO PRAZOS	0,00	0,00	0,00	0,00	0,00	0,00	0,00	0,00	0,00	0,00
120602	SOCIEDADES FINANCEIRAS	0,00	0,00	0,00	0,00	0,00	0,00	0,00	0,00	0,00	0,00
120603	ADMINISTRAÇÃO PÚBLICA-AD.CENTRAL-ESTADO	0,00	0,00	0,00	0,00	0,00	0,00	0,00	0,00	0,00	0,00
13	OUTRAS RECEITAS DE CAPITAL	3.000,00	0,00	0,00	0,00	0,00	0,00	0,00	0,00	0,00	0,00
1301	OUTRAS	3.000,00	0,00	0,00	0,00	0,00	0,00	0,00	0,00	0,00	0,00
130199	OUTRAS	3.000,00	0,00	0,00	0,00	0,00	0,00	0,00	0,00	0,00	0,00
15	REPOSIÇÕES NÃO ABATIDAS NOS PAGAMENTOS	0,00	0,00	4.821,40	0,00	4.821,40	0,00	0,00	4.821,40	0,00	0,00
1501	REPOSIÇÕES NÃO ABATIDAS NOS PAGAMENTOS	0,00	0,00	4.821,40	0,00	4.821,40	0,00	0,00	4.821,40	0,00	0,00
150101	REPOSIÇÕES NÃO ABATIDAS NOS PAGAMENTOS	0,00	0,00	4.821,40	0,00	4.821,40	0,00	0,00	4.821,40	0,00	0,00
16	SALDO DA GERÊNCIA ANTERIOR	4.009.600,09	0,00	0,00	0,00	0,00	0,00	0,00	0,00	0,00	0,00
1601	SALDO ORÇAMENTAL	4.009.600,09	0,00	0,00	0,00	0,00	0,00	0,00	0,00	0,00	0,00
160101	NA POSSE DO SERVIÇO	4.009.600,09	0,00	0,00	0,00	0,00	0,00	0,00	0,00	0,00	0,00
	TOTAL	**120.109.600,09**	**119.545,67**	**84.171.828,63**	**0,00**	**84.166.067,80**	**0,00**	**0,00**	**84.166.067,80**	**125.306,50**	**70,07**

ANEXO III

MAPA DE CONTROLO ORÇAMENTAL DA DESPESA

Município de Braga **28-12-2012**

Controlo orçamental - Despesa

Classificação económica		Dotações corrigidas	Compromissos assumindos			Despesas pagas	Diferenças			%
Código	Descrição		Exercício	Exercícios futuros	Total		Dotação não comprometida	Saldo	Compromissos por pagar	
(1)	(2)	(3)	(4)	(5)	(6)	(7)	(8)	(9)	(10)=(7)-(9)	(12)
01	DESPESAS COM O PESSOAL	25.861.500,00	23.651.396,26	56.117,00	23.707.513,26	23.648.923,39	2.210.103,74	2.212.576,61	2.472,87	91,44
0101	REMUNERAÇÕES CERTAS E PERMANENTES	20.443.900,00	18.942.972,58	56.117,00	18.999.089,58	18.940.576,03	1.500.927,42	1.503.323,97	2.396,55	92,65
010101	TITULARES DE ORGÃOS SOBER. E MEMBROS AUT	540.000,00	509.801,03	0,00	509.801,03	509.801,03	30.198,97	30.198,97	0,00	94,41
010104	PESSOAL DOS QUADROS-REG.CONTRATO IND.TRA	15.403.000,00	14.479.452,19	0,00	14.479.452,19	14.479.452,19	923.547,81	923.547,81	0,00	94,00
01010401	Pessoal em funções	15.155.000,00	14.289.716,29	0,00	14.289.716,29	14.289.716,29	865.283,71	865.283,71	0,00	94,29
01010404	Recrutamento pessoal-novos postos trabal	248.000,00	189.735,90	0,00	189.735,90	189.735,90	58.264,10	58.264,10	0,00	76,51
010106	PESSOAL CONTRATADO A TERMO	1.176.000,00	894.768,78	0,00	894.768,78	894.768,78	281.231,22	281.231,22	0,00	76,09
01010601	Pessoal em funções	718.000,00	563.426,54	0,00	563.426,54	563.426,54	154.573,46	154.573,46	0,00	78,47
01010604	Recrutamento pessoal-novos postos trabal	458.000,00	331.342,24	0,00	331.342,24	331.342,24	126.657,76	126.657,76	0,00	72,35
010107	PESSOAL EM REGIME DE TAREFA OU AVENÇA	146.000,00	62.297,70	56.117,00	118.414,70	59.901,15	83.702,30	86.098,85	2.396,55	41,03
010108	PESSOAL AGUARDANDO APOSENTAÇÃO	71.000,00	53.181,95	0,00	53.181,95	53.181,95	17.818,05	17.818,05	0,00	74,90
010109	PESSOAL EM QUALQUER OUTRA SITUAÇÃO	42.800,00	0,00	0,00	0,00	0,00	42.800,00	42.800,00	0,00	0,00
010111	REPRESENTAÇÃO	141.400,00	138.562,09	0,00	138.562,09	138.562,09	2.837,91	2.837,91	0,00	97,99
010113	SUBSÍDIO DE REFEIÇÃO	1.556.700,00	1.535.981,42	0,00	1.535.981,42	1.535.981,42	20.718,58	20.718,58	0,00	98,67
010114	SUBSÍDIO DE FÉRIAS E DE NATAL	1.340.100,00	1.257.059,83	0,00	1.257.059,83	1.257.059,83	83.040,17	83.040,17	0,00	93,80
010115	REMUNERAÇÕES POR DOENÇA E MATERNIDADE/PA	26.900,00	11.867,59	0,00	11.867,59	11.867,59	15.032,41	15.032,41	0,00	44,12
0102	ABONOS VARIÁVEIS OU EVENTUAIS	550.700,00	405.162,30	0,00	405.162,30	405.085,98	145.537,70	145.614,02	76,32	73,56
010202	HORAS EXTRAORDINÁRIAS	95.800,00	56.999,07	0,00	56.999,07	56.999,07	38.800,93	38.800,93	0,00	59,50
010204	AJUDAS DE CUSTO	34.800,00	257,28	0,00	257,28	257,28	34.542,72	34.542,72	0,00	0,74
010205	ABONO PARA FALHAS	34.100,00	30.459,39	0,00	30.459,39	30.459,39	3.640,61	3.640,61	0,00	89,32
010210	SUBSÍDIO DE TRABALHO NOCTURNO	7.000,00	6.108,72	0,00	6.108,72	6.108,72	891,28	891,28	0,00	87,27
010211	SUBSÍDIO DE TURNO	207.500,00	203.678,71	0,00	203.678,71	203.678,71	3.821,29	3.821,29	0,00	98,16
010212	INDEMNIZAÇÕES POR CESSAÇÃO DE FUNÇÕES	13.900,00	0,00	0,00	0,00	0,00	13.900,00	13.900,00	0,00	0,00
010213	OUTROS SUPLEMENTOS E PRÉMIOS	84.500,00	80.715,97	0,00	80.715,97	80.639,65	3.784,03	3.860,35	76,32	95,43
01021302	Outros	84.500,00	80.715,97	0,00	80.715,97	80.639,65	3.784,03	3.860,35	76,32	95,43
010214	OUTROS ABONOS EM NUMERÁRIO OU ESPÉCIE	73.100,00	26.943,16	0,00	26.943,16	26.943,16	46.156,84	46.156,84	0,00	36,86
0103	SEGURANÇA SOCIAL	4.866.900,00	4.303.261,38	0,00	4.303.261,38	4.303.261,38	563.638,62	563.638,62	0,00	88,42
010301	ENCARGOS COM A SAÚDE	790.000,00	743.269,57	0,00	743.269,57	743.269,57	46.730,43	46.730,43	0,00	94,08
010302	OUTROS ENCARGOS COM A SAÚDE	227.800,00	204.138,34	0,00	204.138,34	204.138,34	23.661,66	23.661,66	0,00	89,61
010303	SUBSÍDIO FAMILIAR A CRIANÇAS E JOVENS	221.400,00	182.194,75	0,00	182.194,75	182.194,75	39.205,25	39.205,25	0,00	82,29
010304	OUTRAS PRESTAÇÕES FAMILIARES	10.000,00	3.419,50	0,00	3.419,50	3.419,50	6.580,50	6.580,50	0,00	34,20
010305	CONTRIBUIÇÕES PARA A SEGURANÇA SOCIAL	3.171.400,00	3.007.629,39	0,00	3.007.629,39	3.007.629,39	163.770,61	163.770,61	0,00	94,84
01030501	ASSISTÊNCIA NA DOENÇA FUNC.PÚBLICOS-ADSE	134.000,00	111.974,60	0,00	111.974,60	111.974,60	22.025,40	22.025,40	0,00	83,56
01030502	SEGURANÇA SOCIAL DO PESSOAL EM RCTFP	3.037.400,00	2.895.654,79	0,00	2.895.654,79	2.895.654,79	141.745,21	141.745,21	0,00	95,33
0103050201	Caixa Geral de Aposentações	2.081.800,00	1.978.884,51	0,00	1.978.884,51	1.978.884,51	102.915,49	102.915,49	0,00	95,06
0103050202	Segurança social - Regime geral	955.600,00	916.770,28	0,00	916.770,28	916.770,28	38.829,72	38.829,72	0,00	95,94
010306	ACIDENTES EM SERVIÇO E DOENÇAS PROFISSIO	124.100,00	62.665,05	0,00	62.665,05	62.665,05	61.434,95	61.434,95	0,00	50,50
010308	OUTRAS PENSÕES	65.000,00	61.142,11	0,00	61.142,11	61.142,11	3.857,89	3.857,89	0,00	94,06
010309	SEGUROS	181.500,00	10.113,17	0,00	10.113,17	10.113,17	171.386,83	171.386,83	0,00	5,57
01030901	Seguros acidentes trabalho/doenças prof.	181.500,00	10.113,17	0,00	10.113,17	10.113,17	171.386,83	171.386,83	0,00	5,57
010310	OUTRAS DESPESAS DE SEGURANÇA SOCIAL	75.700,00	28.689,50	0,00	28.689,50	28.689,50	47.010,50	47.010,50	0,00	37,90
01031001	Eventualidade Maternid.paternid. adopção	75.700,00	28.689,50	0,00	28.689,50	28.689,50	47.010,50	47.010,50	0,00	37,90
02	AQUISICAO DE BENS E SERVICOS	17.650.900,09	16.332.498,67	447.009,48	16.779.508,15	15.207.768,75	1.318.401,42	2.443.131,34	1.124.729,92	86,16
0201	AQUISIÇÃO DE BENS	5.278.900,00	5.054.174,21	56.666,95	5.110.841,16	4.895.519,13	224.725,79	383.380,87	158.655,08	92,74

Município de Braga **28-12-2012**

Controlo orçamental - Despesa

Classificação económica		Dotações corrigidas	Compromissos assumindos			Despesas pagas	Diferenças			%
Código	Descrição		Exercício	Exercícios futuros	Total		Dotação não comprometida	Saldo	Compromissos por pagar	
(1)	(2)	(3)	(4)	(5)	(6)	(7)	(8)	(9)	(10)=(7)-(9)	(12)
020102	COMBUSTIVEIS E LUBRIFICANTES	605.000,00	589.934,18	0,00	589.934,18	557.379,86	15.065,82	47.620,14	32.554,32	92,13
02010201	GASOLINA	96.700,00	96.115,50	0,00	96.115,50	91.454,31	584,50	5.245,69	4.661,19	94,58
02010202	GASÓLEO	480.000,00	469.428,39	0,00	469.428,39	444.361,49	10.571,61	35.638,51	25.066,90	92,58
02010299	OUTROS	28.300,00	24.390,29	0,00	24.390,29	21.564,06	3.909,71	6.735,94	2.826,23	76,20
020103	MUNIÇÕES, EXPLOSIVOS E ARTIFÍCIOS	600,00	450,00	0,00	450,00	450,00	150,00	150,00	0,00	75,00
020104	LIMPEZA E HIGIÉNE	103.800,00	85.901,88	0,00	85.901,88	81.690,31	17.898,12	22.109,69	4.211,57	78,70
020105	ALIMENTAÇÃO - REFEIÇÕES CONFECCIONADAS	1.000,00	0,00	0,00	0,00	0,00	1.000,00	1.000,00	0,00	0,00
020107	VESTUÁRIO E ARTIGOS PESSOAIS	96.300,00	81.836,48	0,00	81.836,48	79.742,80	14.463,52	16.557,20	2.093,68	82,81
020108	MATERIAL DE ESCRITÓRIO	103.100,00	88.828,82	0,00	88.828,82	79.786,53	14.271,18	23.313,47	9.042,29	77,39
020109	PRODUTOS QUIMICOS E FARMACEUTICOS	99.000,00	85.176,23	0,00	85.176,23	68.958,08	13.823,77	30.041,92	16.218,15	69,65
020111	MATERIAL DE CONSUMO CLINICO	18.900,00	14.047,57	0,00	14.047,57	13.260,67	4.852,43	5.639,33	786,90	70,16
020112	MATERIAL DE TRANSPORTE-PEÇAS	80.000,00	64.390,30	0,00	64.390,30	61.976,25	15.609,70	18.023,75	2.414,05	77,47
020114	OUTRO MATERIAL - PEÇAS	160.500,00	136.306,60	0,00	136.306,60	127.414,12	24.193,40	33.085,88	8.892,48	79,39
020115	PRÉMIOS, CONDECORAÇÕES E OFERTAS	22.000,00	10.887,96	0,00	10.887,96	10.113,06	11.112,04	11.886,94	774,90	45,97
020117	FERRAMENTAS E UTENSÍLIOS	55.500,00	43.565,65	0,00	43.565,65	41.612,96	11.934,35	13.887,04	1.952,69	74,98
020118	LIVROS E DOCUMENTAÇÃO TÉCNICA	9.100,00	4.834,81	0,00	4.834,81	2.866,07	4.265,19	6.233,93	1.968,74	31,50
020119	ARTIGOS HONORÍFICOS E DE DECORAÇÃO	1.000,00	0,00	0,00	0,00	0,00	1.000,00	1.000,00	0,00	0,00
020120	MATERIAL DE EDUCAÇÃO, CULTURA E RECREIO	111.100,00	86.549,90	0,00	86.549,90	86.412,75	24.550,10	24.687,25	137,15	77,78
020121	OUTROS BENS	3.812.000,00	3.761.463,83	56.666,95	3.818.130,78	3.683.855,67	50.536,17	128.144,33	77.608,16	96,64
0202	AQUISIÇÃO DE SERVIÇOS	12.372.000,09	11.278.324,46	390.342,53	11.668.666,99	10.312.249,62	1.093.675,63	2.059.750,47	966.074,84	83,35
020201	ENCARGOS DE INSTALAÇÕES	3.236.000,09	2.992.797,61	0,00	2.992.797,61	2.372.214,57	243.202,48	863.785,52	620.583,04	73,31
020202	LIMPEZA E HIGIÉNE	23.100,00	17.000,37	4.354,20	21.354,57	15.911,82	6.099,63	7.188,18	1.088,55	68,88
020203	CONSERVAÇÃO DE BENS	769.200,00	712.202,31	0,00	712.202,31	620.993,55	56.997,69	148.206,45	91.208,76	80,73
020204	LOCAÇÃO DE EDIFICIOS	114.500,00	109.866,91	0,00	109.866,91	109.866,91	4.633,09	4.633,09	0,00	95,95
020206	LOCAÇÃO DE MATERIAL DE TRANSPORTE	40.500,00	0,00	0,00	0,00	0,00	40.500,00	40.500,00	0,00	0,00
020208	LOCAÇÃO DE OUTROS BENS	4.733.500,00	4.514.331,62	34.097,20	4.548.428,82	4.513.827,53	219.168,38	219.672,47	504,09	95,36
020209	COMUNICAÇÕES	249.500,00	177.721,40	40.643,87	218.365,27	169.571,61	71.778,60	79.928,39	8.149,79	67,96
020210	TRANSPORTES	235.700,00	224.641,80	0,00	224.641,80	224.537,44	11.058,20	11.162,56	104,36	95,26
020211	REPRESENTAÇÃO DOS SERVIÇOS	1.900,00	0,00	0,00	0,00	0,00	1.900,00	1.900,00	0,00	0,00
020212	SEGUROS	146.000,00	92.182,16	0,00	92.182,16	91.590,63	53.817,84	54.409,37	591,53	62,73
020213	DESLOCAÇÕES E ESTADAS	2.000,00	0,00	0,00	0,00	0,00	2.000,00	2.000,00	0,00	0,00
020214	ESTUDOS, PARECERES, PROJECTOS E CONSULTA	477.800,00	338.652,03	51.497,64	390.149,67	248.506,76	139.147,97	229.293,24	90.145,27	52,01
020215	FORMAÇÃO	61.000,00	47.731,00	0,00	47.731,00	47.731,00	13.269,00	13.269,00	0,00	78,25
020218	VIGILÂNCIA E SEGURANÇA	48.000,00	41.721,60	8.314,80	50.036,40	37.564,20	6.278,40	10.435,80	4.157,40	78,26
020219	ASSISTÊNCIA TÉCNICA	73.000,00	42.122,16	0,00	42.122,16	35.986,77	30.877,84	37.013,23	6.135,39	49,30
020220	OUTROS TRABALHOS ESPECIALIZADOS	669.800,00	626.403,16	177.260,39	803.663,55	513.324,80	43.396,84	156.475,20	113.078,36	76,64
020224	ENCARGOS DE COBRANÇA DE RECEITAS	770.500,00	744.095,55	0,00	744.095,55	744.095,55	26.404,45	26.404,45	0,00	96,57
020225	OUTROS SERVIÇOS	720.000,00	596.854,78	74.174,43	671.029,21	566.526,48	123.145,22	153.473,52	30.328,30	78,68
03	JUROS E OUTROS ENCARGOS	1.385.000,00	1.293.832,53	0,00	1.293.832,53	1.293.832,53	91.167,47	91.167,47	0,00	93,42
0301	JUROS DA DÍVIDA PÚBLICA	1.384.000,00	1.293.829,83	0,00	1.293.829,83	1.293.829,83	90.170,17	90.170,17	0,00	93,48
030103	SOCIEDADES FINANCEIRAS-BANCOS E OUTRAS I	1.384.000,00	1.293.829,83	0,00	1.293.829,83	1.293.829,83	90.170,17	90.170,17	0,00	93,48
03010301	EMPRÉSTIMOS DE CURTO PRAZO	30.000,00	28.248,40	0,00	28.248,40	28.248,40	1.751,60	1.751,60	0,00	94,16
03010302	EMPRÉSTIMOS DE MÉDIO E LONGO PRAZOS	1.354.000,00	1.265.581,43	0,00	1.265.581,43	1.265.581,43	88.418,57	88.418,57	0,00	93,47
030106	ADMINISTRAÇÃO PÚBLICA-ADM.CENTRAL-SER.FU	0,00	0,00	0,00	0,00	0,00	0,00	0,00	0,00	0,00

Município de Braga **28-12-2012**

Controlo orçamental - Despesa

Classificação económica		Dotações corrigidas	Compromissos assumindos			Despesas pagas	Diferenças			%
Código	Descrição		Exercício	Exercícios futuros	Total		Dotação não comprometida	Saldo	Compromissos por pagar	
(1)	(2)	(3)	(4)	(5)	(6)	(7)	(8)	(9)	(10)=(7)-(9)	(12)
0306	OUTROS ENCARGOS FINANCEIROS	1.000,00	2,70	0,00	2,70	2,70	997,30	997,30	0,00	0,27
030601	OUTROS ENCARGOS FINANCEIROS	1.000,00	2,70	0,00	2,70	2,70	997,30	997,30	0,00	0,27
04	TRANSFERENCIAS CORRENTES	6.673.600,00	6.416.963,57	2.851.535,52	9.268.499,09	6.074.011,71	256.636,43	599.588,29	342.951,86	91,02
0405	ADMINISTRAÇÃO LOCAL	3.639.500,00	3.402.258,71	0,00	3.402.258,71	3.387.862,89	237.241,29	251.637,11	14.395,82	93,09
040501	CONTINENTE	3.639.500,00	3.402.258,71	0,00	3.402.258,71	3.387.862,89	237.241,29	251.637,11	14.395,82	93,09
04050102	FREGUESIAS	2.425.000,00	2.355.982,84	0,00	2.355.982,84	2.355.982,84	69.017,16	69.017,16	0,00	97,15
04050104	ASSOCIAÇÕES	99.000,00	98.413,61	0,00	98.413,61	98.413,61	586,39	586,39	0,00	99,41
04050108	OUTROS	1.115.500,00	947.862,26	0,00	947.862,26	933.466,44	167.637,74	182.033,56	14.395,82	83,68
0407	INSTITUIÇÕES SEM FINS LUCRATIVOS	2.906.500,00	2.905.611,06	2.851.535,52	5.757.146,58	2.577.055,02	888,94	329.444,98	328.556,04	88,67
040701	INSTITUIÇÕES SEM FINS LUCRATIVOS	2.906.500,00	2.905.611,06	2.851.535,52	5.757.146,58	2.577.055,02	888,94	329.444,98	328.556,04	88,67
0408	FAMÍLIAS	126.600,00	109.093,80	0,00	109.093,80	109.093,80	17.506,20	17.506,20	0,00	86,17
040802	OUTRAS	126.600,00	109.093,80	0,00	109.093,80	109.093,80	17.506,20	17.506,20	0,00	86,17
04080201	PRÉMIOS C.M.B.	20.000,00	18.292,60	0,00	18.292,60	18.292,60	1.707,40	1.707,40	0,00	91,46
04080209	OUTROS	106.600,00	90.801,20	0,00	90.801,20	90.801,20	15.798,80	15.798,80	0,00	85,18
0409	RESTO DO MUNDO	1.000,00	0,00	0,00	0,00	0,00	1.000,00	1.000,00	0,00	0,00
040901	UNIÃO EUROPEIA - INSTITUIÇÕES	1.000,00	0,00	0,00	0,00	0,00	1.000,00	1.000,00	0,00	0,00
05	SUBSÍDIOS	2.324.000,00	2.323.035,39	1.000.000,00	3.323.035,39	2.323.035,39	964,61	964,61	0,00	99,96
0501	SOCIEDADES E QUASE-SOCIEDADES NÃO FINANC	2.324.000,00	2.323.035,39	1.000.000,00	3.323.035,39	2.323.035,39	964,61	964,61	0,00	99,96
050101	PÚBLICAS	1.324.000,00	1.323.035,39	0,00	1.323.035,39	1.323.035,39	964,61	964,61	0,00	99,93
05010101	EMPRESAS PÚBLICAS MUNICIPAIS E INTERMUNI	1.324.000,00	1.323.035,39	0,00	1.323.035,39	1.323.035,39	964,61	964,61	0,00	99,93
050103	PRIVADAS	1.000.000,00	1.000.000,00	1.000.000,00	2.000.000,00	1.000.000,00	0,00	0,00	0,00	100,00
0508	FAMÍLIAS	0,00	0,00	0,00	0,00	0,00	0,00	0,00	0,00	0,00
050803	OUTRAS	0,00	0,00	0,00	0,00	0,00	0,00	0,00	0,00	0,00
06	OUTRAS DESPESAS CORRENTES	1.308.000,00	946.682,99	0,00	946.682,99	943.437,60	361.317,01	364.562,40	3.245,39	72,13
0602	DIVERSAS	1.308.000,00	946.682,99	0,00	946.682,99	943.437,60	361.317,01	364.562,40	3.245,39	72,13
060201	IMPOSTOS E TAXAS	386.000,00	344.757,41	0,00	344.757,41	344.595,41	41.242,59	41.404,59	162,00	89,27
060203	OUTRAS	922.000,00	601.925,58	0,00	601.925,58	598.842,19	320.074,42	323.157,81	3.083,39	64,95
06020301	OUTRAS RESTITUIÇÕES	30.000,00	29.367,00	0,00	29.367,00	29.191,50	633,00	808,50	175,50	97,31
06020302	IVA PAGO	135.000,00	75.981,29	0,00	75.981,29	75.981,29	59.018,71	59.018,71	0,00	56,28
06020304	SERVIÇOS BANCÁRIOS	1.000,00	49,50	0,00	49,50	49,50	950,50	950,50	0,00	4,95
06020305	OUTRAS	756.000,00	496.527,79	0,00	496.527,79	493.619,90	259.472,21	262.380,10	2.907,89	65,29
0602030501	ACTIVIDADES CULTURAIS	20.000,00	6.696,71	0,00	6.696,71	6.696,71	13.303,29	13.303,29	0,00	33,48
0602030502	MANIFESTAÇÕES CULTURAIS E DESPORTIVAS	130.000,00	53.136,00	0,00	53.136,00	53.136,00	76.864,00	76.864,00	0,00	40,87
0602030503	FESTAS E ESPECTÁCULOS POPULARES	150.000,00	112.727,61	0,00	112.727,61	112.127,61	37.272,39	37.872,39	600,00	74,75
0602030509	DIVERSOS	456.000,00	323.967,47	0,00	323.967,47	321.659,58	132.032,53	134.340,42	2.307,89	70,54
07	AQUISIÇÃO DE BENS DE CAPITAL	38.211.600,00	25.056.789,16	12.460.140,57	37.516.929,73	13.825.481,09	13.154.810,84	24.386.118,91	11.231.308,07	36,18
0701	INVESTIMENTOS	26.948.600,00	18.494.845,46	9.388.740,59	27.883.586,05	9.254.946,14	8.453.754,54	17.693.653,86	9.239.899,32	34,34
070103	EDIFÍCIOS	16.128.600,00	11.777.553,68	7.780.919,29	19.558.472,97	3.698.131,34	4.351.046,32	12.430.468,66	8.079.422,34	22,93
07010301	INSTALAÇÕES DE SERVIÇOS	1.760.000,00	108.047,81	200.000,00	308.047,81	0,00	1.651.952,19	1.760.000,00	108.047,81	0,00
07010302	INSTALAÇÕES DESPORTIVAS E RECREATIVAS	958.000,00	671.411,89	0,00	671.411,89	537.920,96	286.588,11	420.079,04	133.490,93	56,15
07010303	MERCADOS E INSTALAÇÕES DE FISCALIZAÇÃO S	180.000,00	0,00	0,00	0,00	0,00	180.000,00	180.000,00	0,00	0,00
07010305	ESCOLAS	9.061.600,00	8.404.090,86	7.526.360,00	15.930.450,86	861.781,80	657.509,14	8.199.818,20	7.542.309,06	9,51
07010307	OUTROS	4.169.000,00	2.594.003,12	54.559,29	2.648.562,41	2.298.428,58	1.574.996,88	1.870.571,42	295.574,54	55,13
070104	CONSTRUÇÕES DIVERSAS	2.659.000,00	1.174.121,82	0,00	1.174.121,82	1.138.882,09	1.484.878,18	1.520.117,91	35.239,73	42,83

Município de Braga **28-12-2012**

Controlo orçamental - Despesa

Classificação económica		Dotações corrigidas	Compromissos assumindos			Despesas pagas	Diferenças			%
Código	Descrição		Exercício	Exercícios futuros	Total		Dotação não comprometida	Saldo	Compromissos por pagar	
(1)	(2)	(3)	(4)	(5)	(6)	(7)	(8)	(9)	(10)=(7)-(9)	(12)
07010405	PARQUES E JARDINS	1.369.000,00	1.130.003,11	0,00	1.130.003,11	1.122.841,62	238.996,89	246.158,38	7.161,49	82,02
07010406	INSTALAÇÕES DESPORTIVAS E RECREATIVAS	1.160.000,00	16.561,21	0,00	16.561,21	1.537,19	1.143.438,79	1.158.462,81	15.024,02	0,13
07010409	SINALIZAÇÃO E TRÂNSITO	50.000,00	14.503,28	0,00	14.503,28	14.503,28	35.496,72	35.496,72	0,00	29,01
07010412	CEMITÉRIOS	50.000,00	0,00	0,00	0,00	0,00	50.000,00	50.000,00	0,00	0,00
07010413	OUTROS	30.000,00	13.054,22	0,00	13.054,22	0,00	16.945,78	30.000,00	13.054,22	0,00
070106	MATERIAL DE TRANSPORTE	374.000,00	263.102,37	0,00	263.102,37	66.051,00	110.897,63	307.949,00	197.051,37	17,66
07010602	OUTRO	374.000,00	263.102,37	0,00	263.102,37	66.051,00	110.897,63	307.949,00	197.051,37	17,66
070107	EQUIPAMENTO DE INFORMÁTICA	329.700,00	266.595,80	0,00	266.595,80	259.579,28	63.104,20	70.120,72	7.016,52	78,73
070108	SOFTWARE INFORMÁTICO	174.300,00	109.677,47	57.821,30	167.498,77	104.326,97	64.622,53	69.973,03	5.350,50	59,85
070109	EQUIPAMENTO ADMINISTRATIVO	37.000,00	7.526,73	0,00	7.526,73	7.327,08	29.473,27	29.672,92	199,65	19,80
070110	EQUIPAMENTO BÁSICO	355.000,00	219.242,53	0,00	219.242,53	152.329,15	135.757,47	202.670,85	66.913,38	42,91
07011002	OUTRO	355.000,00	219.242,53	0,00	219.242,53	152.329,15	135.757,47	202.670,85	66.913,38	42,91
070111	FERRAMENTAS E UTENSÍLIOS	22.000,00	5.716,32	0,00	5.716,32	5.451,87	16.283,68	16.548,13	264,45	24,78
070115	OUTROS INVESTIMENTOS	6.869.000,00	4.671.308,74	1.550.000,00	6.221.308,74	3.822.867,36	2.197.691,26	3.046.132,64	848.441,38	55,65
07011501	FUNDO MUNICIPAL DE URBANIZAÇÃO	6.869.000,00	4.671.308,74	1.550.000,00	6.221.308,74	3.822.867,36	2.197.691,26	3.046.132,64	848.441,38	55,65
0703	BENS DE DOMÍNIO PÚBLICO	11.263.000,00	6.561.943,70	3.071.399,98	9.633.343,68	4.570.534,95	4.701.056,30	6.692.465,05	1.991.408,75	40,58
070303	OUTRAS CONSTRUÇÕES E INFRAESTRUTURAS	11.263.000,00	6.561.943,70	3.071.399,98	9.633.343,68	4.570.534,95	4.701.056,30	6.692.465,05	1.991.408,75	40,58
07030301	VIADUTOS, ARRUAMENTOS E OBRAS COMPLEMENT	8.102.000,00	4.767.287,98	3.071.399,98	7.838.687,96	3.655.221,55	3.334.712,02	4.446.778,45	1.112.066,43	45,12
07030308	VIAÇÃO RURAL	1.131.000,00	857.763,78	0,00	857.763,78	690.784,64	273.236,22	440.215,36	166.979,14	61,08
07030313	OUTROS	2.030.000,00	936.891,94	0,00	936.891,94	224.528,76	1.093.108,06	1.805.471,24	712.363,18	11,06
08	TRANSFERENCIAS DE CAPITAL	16.740.000,00	14.718.449,97	0,00	14.718.449,97	14.049.151,25	2.021.550,03	2.690.848,75	669.298,72	83,93
0801	SOCIEDADES E QUASE SOCIEDADES NÃO FINANC	9.600.000,00	9.443.427,96	0,00	9.443.427,96	9.107.112,19	156.572,04	492.887,81	336.315,77	94,87
080101	PÚBLICAS	9.600.000,00	9.443.427,96	0,00	9.443.427,96	9.107.112,19	156.572,04	492.887,81	336.315,77	94,87
08010101	EMPRESAS PÚBLICAS MUNICIPAIS E INTERMUNI	9.447.000,00	9.443.427,96	0,00	9.443.427,96	9.107.112,19	3.572,04	339.887,81	336.315,77	96,40
08010102	OUTRAS	153.000,00	0,00	0,00	0,00	0,00	153.000,00	153.000,00	0,00	0,00
0805	ADMINISTRAÇÃO LOCAL	7.140.000,00	5.275.022,01	0,00	5.275.022,01	4.942.039,06	1.864.977,99	2.197.960,94	332.982,95	69,22
080501	CONTINENTE	7.140.000,00	5.275.022,01	0,00	5.275.022,01	4.942.039,06	1.864.977,99	2.197.960,94	332.982,95	69,22
08050102	FREGUESIAS	6.900.000,00	5.275.022,01	0,00	5.275.022,01	4.942.039,06	1.624.977,99	1.957.960,94	332.982,95	71,62
0805010201	OBRAS E MELHORAMENTOS NAS FREGUESIAS	1.900.000,00	1.794.017,00	0,00	1.794.017,00	1.794.017,00	105.983,00	105.983,00	0,00	94,42
0805010202	OBRAS E MELHORAM.FREGUESIAS P/DELEG.COMP	5.000.000,00	3.481.005,01	0,00	3.481.005,01	3.148.022,06	1.518.994,99	1.851.977,94	332.982,95	62,96
08050104	ASSOCIAÇÕES DE MUNICIPIOS	240.000,00	0,00	0,00	0,00	0,00	240.000,00	240.000,00	0,00	0,00
09	ACTIVOS FINANCEIROS	555.000,00	554.251,06	0,00	554.251,06	554.251,06	748,94	748,94	0,00	99,87
0907	ACÇÕES E OUTRAS PARTICIPAÇÕES	555.000,00	554.251,06	0,00	554.251,06	554.251,06	748,94	748,94	0,00	99,87
090701	SOCIEDADES E QUASE SOCIED.NÃO FINAN.PRIV	555.000,00	554.251,06	0,00	554.251,06	554.251,06	748,94	748,94	0,00	99,87
09070101	AQUISIÇÃO DE ACÇÕES DO TEATRO CIRCO, S.A	555.000,00	554.251,06	0,00	554.251,06	554.251,06	748,94	748,94	0,00	99,87
10	PASSIVOS FINANCEIROS	9.400.000,00	9.340.830,47	0,00	9.340.830,47	9.340.830,47	59.169,53	59.169,53	0,00	99,37
1005	Emprestimos de curto prazo	3.000.000,00	3.000.000,00	0,00	3.000.000,00	3.000.000,00	0,00	0,00	0,00	100,00
100503	SOCIEDADES FINANCEIRAS-BANCOS E OUTRAS	3.000.000,00	3.000.000,00	0,00	3.000.000,00	3.000.000,00	0,00	0,00	0,00	100,00
1006	EMPRÉSTIMOS A MÉDIO E LONGO PRAZOS	6.400.000,00	6.340.830,47	0,00	6.340.830,47	6.340.830,47	59.169,53	59.169,53	0,00	99,08
100603	SOCIEDADES FINANCEIRAS-BANCOS E OUTRAS I	6.400.000,00	6.340.830,47	0,00	6.340.830,47	6.340.830,47	59.169,53	59.169,53	0,00	99,08
10060302	OUTROS	6.400.000,00	6.340.830,47	0,00	6.340.830,47	6.340.830,47	59.169,53	59.169,53	0,00	99,08
	TOTAL	**120.109.600,09**	**100.634.730,07**	**16.814.802,57**	**117.449.532,64**	**87.260.723,24**	**19.474.870,02**	**32.848.876,85**	**13.374.006,83**	**72,65**

ANEXO IV

MAPA RESUMO

DE EXECUÇÃO DO PPI

7.4 - Execução anual do Plano Plurianual de Investimentos

ANO 2012

Objetivo	Classificação económica	Nº Projeto		Designação do programa e projeto/ação	Datas		Montante previsto			Montante executado			Nível execução financiam. anual (%)	Nível execução financiam. global (%)
					Início	Fim	Ano	Anos seguintes	Total	Anos anteriores	Pagamento	Total		
1				**FUNÇÕES GERAIS**										
11				**SERVIÇOS GERAIS DE ADMINISTRAÇÃO PÚBLICA**										
111				**ADMINISTRAÇÃO GERAL**										
111001	25201070107	2012	1	Máquinas, equipamento e software	Jan-12	Dez-12	63.400,00	0,00	63.400,00	0,00	13.184,37	13.184,37	20,80	20,80
111001	25201070108	2012	1	Máquinas, equipamento e software	Jan-12	Dez-12	105.000,00	0,00	105.000,00	0,00	70.020,07	70.020,07	66,69	66,69
111001	25201070109	2012	1	Máquinas, equipamento e software	Jan-12	Dez-12	18.000,00	0,00	18.000,00	0,00	1.004,99	1.004,99	5,58	5,58
111001	2520107011002	2012	1	Máquinas, equipamento e software	Jan-12	Dez-12	2.000,00	0,00	2.000,00	0,00	1.145,30	1.145,30	57,27	57,27
111001	25202070107	2012	1	Máquinas, equipamento e software	Jan-12	Dez-12	10.000,00	0,00	10.000,00	0,00	3.036,57	3.036,57	30,37	30,37
111001	25202070108	2012	1	Máquinas, equipamento e software	Jan-12	Dez-12	11.000,00	0,00	11.000,00	0,00	2.539,95	2.539,95	23,09	23,09
111001	25202070109	2012	1	Máquinas, equipamento e software	Jan-12	Dez-12	5.000,00	0,00	5.000,00	0,00	1.254,65	1.254,65	25,09	25,09
111001	2520207011002	2012	1	Máquinas, equipamento e software	Jan-12	Dez-12	7.000,00	0,00	7.000,00	0,00	0,00	0,00	0,00	0,00
111001	25203070107	2012	1	Máquinas, equipamento e software	Jan-12	Dez-12	236.800,00	0,00	236.800,00	0,00	231.291,73	231.291,73	97,67	97,67
111001	25203070108	2012	1	Máquinas, equipamento e software	Jan-12	Dez-12	4.800,00	0,00	4.800,00	0,00	0,00	0,00	0,00	0,00
111001	25203070109	2012	1	Máquinas, equipamento e software	Jan-12	Dez-12	5.000,00	0,00	5.000,00	0,00	1.426,78	1.426,78	28,54	28,54
111001	2520307011002	2012	1	Máquinas, equipamento e software	Jan-12	Dez-12	70.000,00	0,00	70.000,00	0,00	30.882,24	30.882,24	44,12	44,12
111001	25204070107	2012	1	Máquinas, equipamento e software	Jan-12	Dez-12	12.000,00	0,00	12.000,00	0,00	6.952,27	6.952,27	57,94	57,94
111001	25204070108	2012	1	Máquinas, equipamento e software	Jan-12	Dez-12	25.000,00	0,00	25.000,00	0,00	5.870,53	5.870,53	23,48	23,48
111001	25204070109	2012	1	Máquinas, equipamento e software	Jan-12	Dez-12	2.000,00	0,00	2.000,00	0,00	1.391,68	1.391,68	69,58	69,58
111001	2520407011002	2012	1	Máquinas, equipamento e software	Jan-12	Dez-12	14.000,00	0,00	14.000,00	0,00	0,00	0,00	0,00	0,00
111001	25205070107	2012	1	Máquinas, equipamento e software	Jan-12	Dez-12	4.000,00	0,00	4.000,00	0,00	3.785,94	3.785,94	94,65	94,65
111001	25205070108	2012	1	Máquinas, equipamento e software	Jan-12	Dez-12	27.000,00	0,00	27.000,00	0,00	25.552,02	25.552,02	94,64	94,64
111001	25205070109	2012	1	Máquinas, equipamento e software	Jan-12	Dez-12	1.000,00	0,00	1.000,00	0,00	706,56	706,56	70,66	70,66
111001	2520507011002	2012	1	Máquinas, equipamento e software	Jan-12	Dez-12	10.000,00	0,00	10.000,00	0,00	0,00	0,00	0,00	0,00
111001	25206070107	2012	1	Máquinas, equipamento e software	Jan-12	Dez-12	2.000,00	0,00	2.000,00	0,00	1.328,40	1.328,40	66,42	66,42
111001	25206070108	2012	1	Máquinas, equipamento e software	Jan-12	Dez-12	1.000,00	0,00	1.000,00	0,00	344,40	344,40	34,44	34,44
111001	25206070109	2012	1	Máquinas, equipamento e software	Jan-12	Dez-12	5.000,00	0,00	5.000,00	0,00	1.542,42	1.542,42	30,85	30,85
111001	2520607011002	2012	1	Máquinas, equipamento e software	Jan-12	Dez-12	40.000,00	0,00	40.000,00	0,00	21.371,12	21.371,12	53,43	53,43
111001	25207070108	2012	1	Máquinas, equipamento e software	Jan-12	Dez-12	0,00	0,00	0,00	0,00	0,00	0,00	0,00	0,00
111002	25202070111	2012	2	AQUISIÇÃO DE MÁQUINAS,FERRAMENTAS E EQUI	Jan-12	Dez-12	2.000,00	0,00	2.000,00	0,00	0,00	0,00	0,00	0,00
111002	25203070111	2012	2	AQUISIÇÃO DE MÁQUINAS,FERRAMENTAS E EQUI	Jan-12	Dez-12	3.000,00	0,00	3.000,00	0,00	1.715,62	1.715,62	57,19	57,19
111002	25204070111	2012	2	AQUISIÇÃO DE MÁQUINAS,FERRAMENTAS E EQUI	Jan-12	Dez-12	5.000,00	0,00	5.000,00	0,00	607,75	607,75	12,16	12,16
111002	25205070111	2012	2	AQUISIÇÃO DE MÁQUINAS,FERRAMENTAS E EQUI	Jan-12	Dez-12	1.000,00	0,00	1.000,00	0,00	0,00	0,00	0,00	0,00
111002	25206070111	2012	2	AQUISIÇÃO DE MÁQUINAS,FERRAMENTAS E EQUI	Jan-12	Dez-12	10.000,00	0,00	10.000,00	0,00	3.128,50	3.128,50	31,29	31,29
111003	2520107010602	2012	3	MATERIAL DE TRANSPORTE	Jan-12	Dez-12	20.000,00	0,00	20.000,00	0,00	0,00	0,00	0,00	0,00
111003	2520307010602	2012	3	MATERIAL DE TRANSPORTE	Jan-12	Dez-12	0,00	0,00	0,00	0,00	0,00	0,00	0,00	0,00
111003	2520607010602	2012	3	MATERIAL DE TRANSPORTE	Jan-12	Dez-12	69.000,00	0,00	69.000,00	0,00	0,00	0,00	0,00	0,00
				SUBTOTAL 110			**791.000,00**	**0,00**	**791.000,00**	**0,00**	**430.083,86**	**430.083,86**	**54,37**	**54,37**
120				**SEGURANÇA E ORDEM PÚBLICAS**										

Objetivo	Classificação económica	Nº Projeto		Designação do programa e projeto/ação	Datas		Montante previsto			Montante executado			Nível execução financiam. anual (%)	Nível execução financiam. global (%)
					Início	Fim	Ano	Anos seguintes	Total	Anos anteriores	Pagamento	Total		
121				*PROTECÇÃO CIVIL E LUTA CONTRA INCÊNDIOS*										
121001	2520707010602	2012	4	MATERIAL DE TRANSPORTE	Jan-12	Dez-12	225.000,00	0,00	225.000,00	0,00	66.051,00	66.051,00	29,36	29,36
121002	25207070107	2012	5	MÁQUINAS, EQUIPAMENTO E SOFTWARE	Jan-12	Dez-12	1.500,00	0,00	1.500,00	0,00	0,00	0,00	0,00	0,00
121002	25207070108	2012	5	MÁQUINAS, EQUIPAMENTO E SOFTWARE	Jan-12	Dez-12	500,00	0,00	500,00	0,00	0,00	0,00	0,00	0,00
121002	25207070109	2012	5	MÁQUINAS, EQUIPAMENTO E SOFTWARE	Jan-12	Dez-12	1.000,00	0,00	1.000,00	0,00	0,00	0,00	0,00	0,00
121002	2520707011002	2012	5	MÁQUINAS, EQUIPAMENTO E SOFTWARE	Jan-12	Dez-12	15.000,00	0,00	15.000,00	0,00	2.126,18	2.126,18	14,18	14,18
121002	25207070111	2012	5	MÁQUINAS, EQUIPAMENTO E SOFTWARE	Jan-12	Dez-12	1.000,00	0,00	1.000,00	0,00	0,00	0,00	0,00	0,00
121003	2520607010301	2012	856	Construção Quartel Companhia Bombeiros S	Jan-12	Jan-13	1.160.000,00	100.000,00	1.260.000,00	0,00	0,00	0,00	0,00	0,00
122				*POLICIA MUNICIPAL*										
122001	2520107011002	2012	6	EQUIPAMENTO BÁSICO	Jan-12	Dez-12	18.000,00	0,00	18.000,00	0,00	36,68	36,68	0,20	0,20
122002	2520107010602	2012	7	Material de transporte	Jan-12	Dez-12	60.000,00	0,00	60.000,00	0,00	0,00	0,00	0,00	0,00
				SUBTOTAL 120			**1.482.000,00**	**100.000,00**	**1.582.000,00**	**0,00**	**68.213,86**	**68.213,86**	**4,60**	**4,31**
				TOTAL 1			**2.273.000,00**	**100.000,00**	**2.373.000,00**	**0,00**	**498.297,72**	**498.297,72**	**21,92**	**21,00**
2				**FUNÇÕES SOCIAIS**										
210				**EDUCAÇÃO**										
211				**ENSINO NÃO SUPERIOR**										
211003	2520307011002	2012	9	AQUISIÇÃO DE MOBILIÁRIO ESCOLAR P/DIVERS	Jan-12	Dez-12	99.000,00	0,00	99.000,00	0,00	68.361,83	68.361,83	69,05	69,05
211033	2520307010305	2012	10	CONSTRUÇÃO REQUALIFICAÇÃO EDIFICIOS ESC.	Jan-12	Dez-12	183.300,00	0,00	183.300,00	0,00	48.365,76	48.365,76	26,39	26,39
211053	2520307010305	2009	510	AMPLIAÇÃO E REQUALIFICAÇÃO DA EB1 DAS PA	Nov-09	Mar-12	7.600,00	0,00	7.600,00	13.116,51	7.533,72	20.650,23	99,13	99,68
211059	2520307010305	2012	611	CONSTRUÇÃO CENTRO ESCOLAR MONTÉLIOS REAL	Jan-12	Dez-12	650.000,00	0,00	650.000,00	0,00	376.367,22	376.367,22	57,90	57,90
211061	2520307010305	2009	743	REQUALIFICAÇÃO ESCOLA BÁSICA ANDRÉ SOARE	Set-09	Ago-13	4.500.000,00	3.200.000,00	7.700.000,00	0,00	0,00	0,00	0,00	0,00
211062	2520307010305	2010	744	REQUALIFICAÇÃO ESCOLA BÁSICA FRANCISCO S	Jan-10	Ago-13	2.854.700,00	4.320.000,00	7.174.700,00	0,00	2.890,50	2.890,50	0,10	0,04
211064	2520307010305	2011	877	Construção Centro Escolar do Fujacal	Jan-11	Dez-12	290.000,00	1.014.000,00	1.304.000,00	0,00	258.184,79	258.184,79	89,03	19,80
211065	2520307010305	2011	878	Construção Centro Escolar do Gondizalves	Jan-11	Dez-12	460.000,00	0,00	460.000,00	0,00	168.439,81	168.439,81	36,62	36,62
211066	2520307010305	2012	11	Centro Escolar Bairro Duarte Pacheco	Jan-12	Jan-13	116.000,00	100.000,00	216.000,00	0,00	0,00	0,00	0,00	0,00
				SUBTOTAL 210			**9.160.600,00**	**8.634.000,00**	**17.794.600,00**	**13.116,51**	**930.143,63**	**943.260,14**	**10,15**	**5,30**
230				**SEGURANÇA E ACÇÃO SOCIAIS**										
232				ACÇÃO SOCIAL										
232007	2520307010307	2012	12	Centro Cívico de Frossos	Jan-12	Dez-12	33.000,00	630.000,00	663.000,00	0,00	0,00	0,00	0,00	0,00
232008	2520307010307	2012	13	Centro Cívico de Panóias	Jan-12	Dez-12	50.000,00	450.000,00	500.000,00	0,00	0,00	0,00	0,00	0,00
232009	2520307010307	2012	14	Centro Cívico de Espinho	Jan-12	Dez-12	30.000,00	270.000,00	300.000,00	0,00	0,00	0,00	0,00	0,00
232010	2520307010307	2012	15	Centro Cívico de Tibães	Jan-12	Dez-12	50.000,00	450.000,00	500.000,00	0,00	0,00	0,00	0,00	0,00
				SUBTOTAL 230			**163.000,00**	**1.800.000,00**	**1.963.000,00**	**0,00**	**0,00**	**0,00**	**0,00**	**0,00**
240				**HABITAÇÃO E SERVIÇOS COLECTIVOS**										
241				*HABITAÇÃO*										
241004	2520607010301	2012	11	CONSTRUÇÃO CONSERVAÇÃO EDIFÍCIOS MUNICIP	Jan-12	Dez-12	140.000,00	0,00	140.000,00	0,00	0,00	0,00	0,00	0,00
241005	2520607010301	2012	17	Convento Pópulo-At.Municipal-Balcão Unic	Jan-12	Dez-12	300.000,00	350.000,00	650.000,00	0,00	0,00	0,00	0,00	0,00
241012	2520407010307	2012	857	Reforço Estrut.Parque Est.Cangosta Palha	Abr-12	Dez-13	295.000,00	265.000,00	560.000,00	0,00	0,00	0,00	0,00	0,00

Objetivo	Classificação económica	Nº Projeto		Designação do programa e projeto/ação	Datas		Montante previsto			Montante executado			Nível execução financiam. anual (%)	Nível execução financiam. global (%)
					Início	Fim	Ano	Anos seguintes	Total	Anos anteriores	Pagamento	Total		
242				ORDENAMENTO DO TERRITÓRIO										
242006	2520607030301	2012	14	ARRANJOS URBANÍSTICOS DIVERSOS	Jan-12	Dez-12	440.000,00	0,00	440.000,00	0,00	151.049,99	151.049,99	34,33	34,33
242007	2520607011501	2012	12	AQUISIÇÃO EXPROP.TERRENOS P/URBANIZAÇÃO	Jan-12	Dez-12	6.869.000,00	0,00	6.869.000,00	0,00	3.822.867,36	3.822.867,36	55,65	55,65
242008	2520607010413	2012	16	AQUISIÇÃO DE MOBILIÁRIO URBANO	Jan-12	Dez-12	30.000,00	0,00	30.000,00	0,00	0,00	0,00	0,00	0,00
242010	2520607030301	2012	15	INFRAESTRUTURAS URBANÍSTICAS DIVERSAS	Jan-12	Dez-12	200.000,00	0,00	200.000,00	0,00	15.476,53	15.476,53	7,74	7,74
242029	2520607030301	2011	4	REQ.SUPERF.RUA D.AFONSO HENRIQUES/LARGO	Jan-11	Mar-12	160.000,00	0,00	160.000,00	0,00	138.158,31	138.158,31	86,35	86,35
242030	2520607030301	2010	5	REQ.SUP.PR.MUNICIPIO/STO ANTONIO PR.	Jan-10	Dez-12	200.000,00	0,00	200.000,00	0,00	119.638,06	119.638,06	59,82	59,82
242031	2520607030301	2008	6	PROLONGAMENTO TÚNEL AVª LIBERDADE/REQ.UR	Mai-08	Mar-12	200.000,00	0,00	200.000,00	0,00	0,00	0,00	0,00	0,00
242034	2520607030301	2012	591	REMODELAÇÃO REQUALIFICAÇÃO REDES ILUMINA	Jan-12	Dez-12	50.000,00	0,00	50.000,00	0,00	14.953,42	14.953,42	29,91	29,91
242035	2520607030301	2009	615	Arranjo Urbanístico Parq.Indust.Celeiros	Ago-09	Dez-12	101.000,00	0,00	101.000,00	0,00	24.231,29	24.231,29	23,99	23,99
242037	2520607030301	2010	2	Arranjo Paisagistico Parque Monte Picoto	Jan-10	Dez-13	1.333.000,00	2.200.000,00	3.533.000,00	0,00	34.734,31	34.734,31	2,61	0,98
242038	2520607030301	2011	746	Req.S.Lg Carlos Amarante R.S.Lázaro/Raio	Jan-11	Dez-12	560.000,00	0,00	560.000,00	0,00	466.475,68	466.475,68	83,30	83,30
242039	2520607030301	2010	747	Requalif. Superficie Largo Sª á Branca	Jan-10	Dez-12	560.000,00	0,00	560.000,00	0,00	506.053,77	506.053,77	90,37	90,37
242040	2520607030301	2010	748	Req. Super.Campo Hortas R.Andrade Corvo	Jan-10	Dez-12	480.000,00	0,00	480.000,00	0,00	440.360,43	440.360,43	91,74	91,74
242042	2520607030301	2011	750	Req.S.Lg Pen/Avª General N.Matos/S.Vicen	Abr-11	Dez-12	550.000,00	0,00	550.000,00	0,00	360.400,00	360.400,00	65,53	65,53
242045	2520607030301	2011	753	Requal.Super.Avª Central/Rua Chãos	Abr-11	Dez-12	795.000,00	0,00	795.000,00	0,00	250.673,77	250.673,77	31,53	31,53
242047	2520607030301	2011	876	Arranjo Urb.Lg.Mosteiro S.Martinho Tibães	Jan-11	Dez-12	530.000,00	0,00	530.000,00	0,00	527.705,10	527.705,10	99,57	99,57
246				PROTECÇÃO DO MEIO AMBIENTE E CONSERVAÇÃO										
246001	2520607010405	2012	17	ARRANJO ZONAS VERDES E PARQUES	Jan-12	Dez-12	50.000,00	0,00	50.000,00	0,00	0,00	0,00	0,00	0,00
246004	2520607010405	2012	18	CONSTRUÇÃO DE INFRAESTRUTURAS DE REGA	Jan-12	Dez-12	40.000,00	0,00	40.000,00	0,00	0,00	0,00	0,00	0,00
246005	2520607011002	2012	27	VIATURAS,TRACTORES DE CORTE DE RELVA,ETC	Jan-12	Dez-12	80.000,00	0,00	80.000,00	0,00	28.405,80	28.405,80	35,51	35,51
246007	2520607010405	2008	50	REVITALIZAÇÃO DO PARQUE DA PONTE	Jul-08	Dez-12	1.049.000,00	0,00	1.049.000,00	0,00	892.904,77	892.904,77	85,12	85,12
246011	2520607010412	2012	101	CONSTRUÇÃO DE OSSÁRIOS-TENATÓRIO	Jan-12	Dez-12	50.000,00	0,00	50.000,00	0,00	0,00	0,00	0,00	0,00
246012	2520607030313	2009	102	PLANO DE REABILITAÇÃO DO RIO ESTE	Jan-09	Jan-13	1.760.000,00	100.000,00	1.860.000,00	0,00	224.528,76	224.528,76	12,76	12,07
246014	2520607010412	2012	351	CONSTRUÇÕES E MELHORAMENTOS-CEMITÉRIOS	Jan-12	Dez-12	20.000,00	0,00	20.000,00	0,00	0,00	0,00	0,00	0,00
246015	2520607030313	2009	482	REQUALIF.MARGEM ESQ.RIO CAVADO-1ª FASE	Abr-09	Dez-13	250.000,00	250.000,00	500.000,00	0,00	0,00	0,00	0,00	0,00
246017	2520607010405	2008	592	PARQUE ARBORIZADO A SUL DE LAMAÇÃES	Set-08	Mar-12	230.000,00	0,00	230.000,00	0,00	229.936,85	229.936,85	99,97	99,97
				SUBTOTAL 240			**17.322.000,00**	**3.165.000,00**	**20.487.000,00**	**0,00**	**8.248.554,20**	**8.248.554,20**	**47,62**	**40,26**
250				**SERVIÇOS CULTURAIS,RECREATIVOS E RELIGIO**										
251				*CULTURA*										
251014	2520307010302	2009	593	RECONSTRUÇÃO EDIF.ANTIGA ESTAÇÃO CP/REFE	Jan-09	Dez-12	305.000,00	0,00	305.000,00	0,00	203.661,97	203.661,97	66,77	66,77
252				*DESPORTO,RECREIO E LAZER*										
252013	2520307010406	2012	57	CONSTRUÇÃO DE PARQUES INFANTIS	Jan-12	Dez-12	50.000,00	0,00	50.000,00	0,00	0,00	0,00	0,00	0,00
252014	2520307010302	2001	38	PARQUE URBANO NORTE (RADICODROMO ZONAS	Nov-01	Dez-12	423.000,00	0,00	423.000,00	0,00	334.258,99	334.258,99	79,02	79,02
252017	2520307010406	2012	59	OBRAS CONSERV.PARQUE CAMPISMO E OUTROS	Jan-12	Dez-12	460.000,00	0,00	460.000,00	0,00	0,00	0,00	0,00	0,00
252019	2520307010406	2008	60	EST. 1.ºMAIO-OBRAS DE RECUPERAÇÃO ESTRUT	Jan-08	Dez-12	150.000,00	0,00	150.000,00	0,00	0,00	0,00	0,00	0,00
252027	2520307010302	2012	486	CONSTRUÇÃO MANUTENÇÃO EQUIP.DESPORTIVOS	Jan-12	Dez-12	80.000,00	0,00	80.000,00	0,00	0,00	0,00	0,00	0,00
252032	2520307010302	2012	755	R.Ampl.Balneários Comp.Desportivo Rodovi	Jan-12	Dez-12	150.000,00	0,00	150.000,00	0,00	0,00	0,00	0,00	0,00
252033	2520307010406	2010	756	Construção Campo Tiro Braga-Clube Caçado	Jan-10	Dez-13	500.000,00	800.000,00	1.300.000,00	0,00	1.537,19	1.537,19	0,31	0,12
252034	2520307010307	2011	881	POUSADA DA JUVENTUDE DE BRAGA	Set-11	Jan-13	1.163.900,00	100.000,00	1.263.900,00	0,00	41.082,00	41.082,00	3,53	3,25

Objetivo	Classificação económica	Nº Projeto		Designação do programa e projeto/ação	Datas		Montante previsto			Montante executado			Nível execução financiam. anual (%)	Nível execução financiam. global (%)
					Início	Fim	Ano	Anos seguintes	Total	Anos anteriores	Pagamento	Total		
252035	2520307010307	2011	882	REABILITAÇÃO ANTIGO PRÉDIO GNR-CEJ 2012	Set-11	Jan-13	2.547.100,00	100.000,00	2.647.100,00	0,00	2.257.346,58	2.257.346,58	88,62	85,28
				SUBTOTAL 250			**5.829.000,00**	**1.000.000,00**	**6.829.000,00**	**0,00**	**2.837.886,73**	**2.837.886,73**	**48,69**	**41,56**
				TOTAL 2			**32.474.600,00**	**14.599.000,00**	**47.073.600,00**	**13.116,51**	**12.016.584,56**	**12.029.701,07**	**37,00**	**25,55**
3				**FUNÇÕES ECONÓMICAS**										
330				**TRANSPORTES E COMUNICAÇÕES**										
331				*TRANSPORTES RODOVIÁRIOS*										
331009	2520407010409	2012	64	SINALIZAÇÃO RODOVIÁRIA E SEMAFORIZAÇÃO	Jan-12	Dez-12	50.000,00	0,00	50.000,00	0,00	14.503,28	14.503,28	29,01	29,01
331010	2520607030301	2001	47	LIGAÇÃO VARIANTE FOJO/ESPINHO (VIA ALTO	Nov-01	Dez-12	30.000,00	0,00	30.000,00	0,00	0,00	0,00	0,00	0,00
331012	2520607030301	2012	65	REMODELAÇÃO PAVIMENTOS ARRUAMENTOS URBAN	Jan-12	Dez-12	600.000,00	0,00	600.000,00	0,00	473.273,95	473.273,95	78,88	78,88
331013	2520607030301	2012	66	REFORÇOS BETUM.DIVERSOS ARRUAM. URBANOS	Jan-12	Dez-12	450.000,00	0,00	450.000,00	0,00	29.512,12	29.512,12	6,56	6,56
331014	2520607030301	2012	67	REMODELAÇÃO E RECONSTRUÇÃO DE PASSEIOS	Jan-12	Dez-12	125.000,00	0,00	125.000,00	0,00	0,00	0,00	0,00	0,00
331020	2520607030308	2012	24	REMODELAÇÃO E CONSERVAÇÃO DE PAVIMENTOS	Jan-12	Dez-12	530.000,00	0,00	530.000,00	0,00	336.388,61	336.388,61	63,47	63,47
331068	2520607030308	2008	511	BENEFIC.VIÁRIA EN 569-CELEIRÓS/AVELEDA	Abr-08	Dez-12	156.000,00	0,00	156.000,00	0,00	155.015,84	155.015,84	99,37	99,37
331072	2520607030308	2009	594	VARIANTE SUL-NÓS RODOVIÁRIOS MAKRO/ESPAD	Fev-09	Dez-12	60.000,00	0,00	60.000,00	0,00	0,00	0,00	0,00	0,00
331077	2520607030308	2012	599	INSTALAÇÃO REP.SISTEMA DRENAGEM ÁGUA PLU	Jan-12	Dez-12	370.000,00	0,00	370.000,00	0,00	199.380,19	199.380,19	53,89	53,89
331090	2520607030308	2011	873	Requalif.EM 565 St.Lucrécia e Navarra	Jan-11	Dez-12	105.000,00	0,00	105.000,00	0,00	0,00	0,00	0,00	0,00
331092	2520607030301	2011	875	Ligação R.Loureiro/R.Franc.Pereira Couti	Jan-11	Dez-12	125.000,00	0,00	125.000,00	0,00	102.524,82	102.524,82	82,02	82,02
331093	2520607030301	2011	879	Alameda a Sul do Novo Hospital de Braga	Jan-11	Dez-12	423.000,00	0,00	423.000,00	0,00	0,00	0,00	0,00	0,00
331094	2520607030301	2012	19	Ciclovia Urbana do Vale do Este	Jan-12	Dez-13	100.000,00	1.400.000,00	1.500.000,00	0,00	0,00	0,00	0,00	0,00
332				*TRANSPORTES AÉREOS*										
332002	2520607010301	2011	880	Edificio Apoio Centro Meios Aéreos Palme	Jan-11	Dez-12	160.000,00	0,00	160.000,00	0,00	0,00	0,00	0,00	0,00
				SUBTOTAL 330			**3.284.000,00**	**1.400.000,00**	**4.684.000,00**	**0,00**	**1.310.598,81**	**1.310.598,81**	**39,91**	**27,98**
34				**COMÉRCIO E TURISMO**										
341				*MERCADOS E FEIRAS*										
341001	2520307010303	2012	71	REQUALIFICAÇÃO MERCADO PRAÇA DO COMERCIO	Jan-12	Dez-12	180.000,00	0,00	180.000,00	0,00	0,00	0,00	0,00	0,00
				SUBTOTAL 340			**180.000,00**	**0,00**	**180.000,00**	**0,00**	**0,00**	**0,00**	**0,00**	**0,00**
				TOTAL 3			**3.464.000,00**	**1.400.000,00**	**4.864.000,00**	**0,00**	**1.310.598,81**	**1.310.598,81**	**37,83**	**26,94**
				TOTAL GERAL			**38.211.600,00**	**16.099.000,00**	**54.310.600,00**	**13.116,51**	**13.825.481,09**	**13.838.597,60**	**36,18**	**25,47**

Orgão Executivo

Em ___ de Abril de 2013

_____ _____ _____

_____ _____ _____

_____ _____ _____

_____ _____ _____

Orgão Deliberativo

Em ___ de Abril de 2013

_____

_____

_____

ANEXO V

MAPA DOS FLUXOS DE CAIXA E DEMONSTRAÇÃO DAS CONTAS DE ORDEM

RESUMO DOS FLUXOS DE CAIXA

MUNICÍPIO DE BRAGA

ANO 2012

RECEBIMENTOS				PAGAMENTOS			
RECEITAS ORÇAMENTAIS:			**84.166.067,80**	**DESPESAS ORÇAMENTAIS:**			**87.260.723,24**
	RECEITAS CORRENTES	**70.306.200,97**			***DESPESAS CORRENTES***	**49.491.009,37**	
01	**Impostos directos**	32.568.629,13		**01**	**Despesas com o pessoal**	23.648.923,39	
02	**Impostos indirectos**	1.799.642,63		**02**	**Aquisição de bens e serviços**	15.207.768,75	
04	**Taxas, multas e outras penalidades**	1.371.613,04		**03**	**Juros e Outros Encargos**	1.293.832,53	
05	**Rendimento da propriedade**	4.172.196,63		**04**	**Tranferências correntes**	6.074.011,71	
06	**Transferências correntes**	28.359.603,37		**05**	**Subsídios**	2.323.035,39	
07	**Venda de bens e prestações de serviços correntes**	1.357.681,91		**06**	**Outras despesas correntes**	943.437,60	
08	**Outras receitas correntes**	676.834,26					
	RECEITAS DE CAPITAL	**13.855.045,43**			***DESPESAS DE CAPITAL***	**37.769.713,87**	
09	**Vendas de bens de investimento**	65.111,16		**07**	**Aquisição de bens de capital**	13.825.481,09	
10	**Transferências de capital**	10.676.174,27		**08**	**Transferências de capital**	14.049.151,25	
11	**Activos financeiros**	113.760,00		**09**	**Activos Financeiros**	554.251,06	
12	**Passivos financeiros**	3.000.000,00		**10**	**Passivos financeiros**	9.340.830,47	
13	**Outras receitas de capital**	0,00					
15	**Reposições não abatidas nos pagamentos**	**4.821,40**					
OPERAÇÕES DE TESOURARIA			7.385.974,79	**OPERAÇÕES DE TESOURARIA**			7.047.828,29
SALDO DA GERÊNCIA ANTERIOR:			**6.260.319,69**	**SALDO PARA A GERÊNCIA SEGUINTE:**			**3.503.810,75**
	Execução Orçamental	4.009.600,09			Execução Orçamental	914.944,65	
	Operações de Tesouraria	2.250.719,60			Operações de Tesouraria	2.588.866,10	
	TOTAL		**97.812.362,28**		**TOTAL**		**97.812.362,28**

FLUXOS DE CAIXA

MUNICÍPIO DE BRAGA

ANO 2012

RECEBIMENTOS

SALDO DA GERÊNCIA ANTERIOR:				6.260.319,69
	Execução Orçamental		4.009.600,09	
	Operações de Tesouraria		2.250.719,60	
RECEITAS ORÇAMENTAIS:				84.166.067,80
	RECEITAS CORRENTES		70.306.200,97	
01	**Impostos directos**			
0102	Outros			
010202	Imposto Municipal sobre Imóveis	19.301.464,48		
010203	Imposto Único de Circulação	3.531.566,97		
010204	Imposto Municipal sobre as Transmissões onerosas de imóveis	5.805.864,32		
010205	Derrama	3.804.486,94		
010207	Impostos abolidos	0,00		
01020701	Contribuição Autárquica	19.878,76		
01020702	Sisa	105.367,66		
01020703	Imposto Municipal sobre Veículos	0,00		
010299	Impostos directos diversos	0,00		
02	**Impostos indirectos**			
0202	Outros:			
020206	Impostos indirectos específicos das autarquias locais			
02020601	Mercados e feiras	176.046,85		
02020602	Loteamentos e obras:			
0202060201	Licenças P/ Obras Diversas	8.720,13		
0202060202	Licenças de Utilização	0,00		
0202060203	Infraestruturas Urbanísticas	319.796,87		
0202060204	Taxa de Compensação	28.792,07		
0202060205	Outras	5.616,90		
02020603	Ocupação da via pública	454.462,69		
02020605	Publicidade	609.997,61		
02020607	Utilização da rede viária municipal	3.650,97		

PAGAMENTOS

DESPESAS ORÇAMENTAIS:				87.260.723,24
	DESPESAS CORRENTES		49.491.009,37	
01	**Despesas com o pessoal**			
0101	Remunerações certas e permanentes			
010101	Titulares orgãos soberania e membros autárquicos	509.801,03		
010104	Pessoal dos quadros - Regime de contrato individual de trabalho			
01010401	Pessoal em funções	14.289.716,29		
01010402	Alterações obrigatórias posicion.remuner	0,00		
01010403	Alterações facultativas posicion.remuner	0,00		
01010404	Recrutamento pessoal-novos postos trabal	189.735,90		
010105	Pessoal além dos quadros	0,00		
010106	Pessoal contratado a termo			
01010601	Pessoal em funções	563.426,54		
01010604	Recrutamento pessoal-novos postos trabal	331.342,24		
010107	Pessoal em regime de tarefa ou avença	59.901,15		
010108	Pessoal aguardando aposentação	53.181,95		
010109	Pessoal em qualquer outra situação	0,00		
010111	Representação	138.562,09		
010113	Subsídio de refeição	1.535.981,42		
010114	Subsídio de férias e de Natal	1.257.059,83		
010115	Remunerações por doença e maternidade/paternidade	11.867,59		
0102	Abonos variáveis ou eventuais			
010202	Horas extraordinárias	56.999,07		
010203	Alimentação e alojamento	0,00		
010204	Ajudas de custo	257,28		
010205	Abono para falhas	30.459,39		
010210	Subsídio de trabalho nocturno	6.108,72		
010211	Subsídio de turno	203.678,71		
010212	Indemnizações por cessação de funções	0,00		
010213	Outros suplementos e prémios			
01021302	Outros	80.639,65		

RECEBIMENTOS

02020699	Outros:			
0202069901	TMDP -Taxa Municipal direitos de passagem	72.988,58		
0202069902	TDFTH-Taxa depósito ficha técnica habitação	6.601,00		
0202069999	Outros			
020206999904	Taxas por Serviços Diversos	53.218,80		
020206999906	Vistorias P/ Mudança Inquilinos	0,00		
020206999907	Taxa de Controle Metrologico	43.346,91		
020299	Outros	16.403,25		
04	**Taxas, multas e outras penalidades**			
0401	Taxas			
040123	Taxas específicas das autarquias locais			
04012301	Mercados e feiras	34.440,15		
04012302	Loteamentos e obras			
0401230201	Licença P/ Obras Diversas	413.456,03		
0401230202	Licenças de Utilização	150.808,15		
0401230203	Infraestruturas Urbanísticas	25.294,32		
0401230204	Taxas de Compensação	89.460,91		
0401230205	Outras	36.731,25		
04012303	Ocupação da Via Pública	1.538,40		
04012305	Caça, uso e porte de arma	0,00		
04012399	Outras			
0401239901	TDFTH-Taxa depósito ficha técnica habitação	2.323,00		
0401239902	Taxa pela emissão de certificado de registo	1.252,50		
0401239999	Outras			
040123999902	Licença condução ciclomotores, motociclos e veículos agricolas	0,00		
040123999903	Matrícula de ciclomotores, motociclos e veículos agricolas	0,00		
040123999905	Taxas por Serviços Diversos	112.410,57		
040199	Outras	76.232,85		
0402	Multas e outras penalidades	0,00		
040201	Juros de mora	1.266,30		
040202	Juros compensatórios	386,86		
040203		32.953,97		
040204	Coimas e penalidades por contra-ordenação	393.057,78		
040299	Multas e penalidades diversas	0,00		
05	**Rendimento da propriedade**			
0502	Juros - Sociedades financeiras			
050201	Bancos e outras instituições financeiras	38.239,48		

PAGAMENTOS

010214	Outros abonos em numerário ou espécie	26.943,16		
0103	Segurança social			
010301	Encargos com a saúde	743.269,57		
010302	Outros encargos com a saúde	204.138,34		
010303	Subsídio familiar a crianças e jovens	182.194,75		
010304	Outras prestações familiares	3.419,50		
010305	Contribuições para a segurança social			
01030501	Assistência na doença dos funcionários públicos	111.974,60		
01030502	Segurança social do pessoal em RCTFP			
0103050201	Caixa Geral de Aposentações	1.978.884,51		
0103050202	Segurança social - Regime Geral	916.770,28		
010306	Acidentes em serviço e doenças profissionais	62.665,05		
010308	Outras pensões	61.142,11		
010309	Seguros			
01030901	Seguros acidentes trabalho e doença prolongada	10.113,17		
01030902	Seguros de saúde	0,00		
010310	Outras despesas de segurança social			
01031001	Eventualidade Maternid.paternid. adopção	28.689,50		
01031099	Outras despesas de segurança social	0,00		
02	**Aquisição de bens e serviços**			
0201	Aquisição de bens			
020102	Combustíveis e lubrificantes			
02010201	Gasolina	91.454,31		
02010202	Gasóleo	444.361,49		
02010299	Outros	21.564,06		
020103	Munições, explosivos e artifícios	450,00		
020104	Limpeza e higiene	81.690,31		
020105	Alimentação - Refeições confeccionadas	0,00		
020107	Vestuário e artigos pessoais	79.742,80		
020108	Material de escritório	79.786,53		
020109	Produtos químicos e farmacêuticos	68.958,08		
020111	Material de consumo clínico	13.260,67		
020112	Material de transporte - Peças	61.976,25		
020114	Outro material - Peças	127.414,12		
020115	Prémios, condecorações e ofertas	10.113,06		
020117	Ferramentas e utensílios	41.612,96		
020118	Livros e documentação técnica	2.866,07		
020119	Artigos honoríficos e de decoração	0,00		
020120	Material de educação, cultura e recreio	86.412,75		

RECEBIMENTOS

0507	Dividendos,Participação nos lucros das soc e quase soc.n.financeiras			
050702	Empresas Públicas Municipais, Intermunicipais	1.466.359,87		
0510	Rendas			
051005	Bens de domínio público	2.000.697,96		
051099	Outros	666.899,32		
06	**Transferências correntes**			
0601	Sociedades e quase-sociedades não finceiras			
060102	Privadas	3.000,00		
0603	Administração Central			
060301	Estado			
06030101	Fundo Geral Municipal	6.452.798,00		
06030102	Fundo Coesão Municipal	2.755.840,00		
06030103	Fundo Base Municipal	7.209.689,00		
06030199	Outras			
0603019901	DREN - Jardins de infância	10.984.371,30		
0603019902	DGAL - Transportes escolares	738.439,06		
060306	Participação comunitária em projectos co-financiados	91.997,26		
060307	Serviços e fundos autónomos			
06030701	Serv. Nacional Bombeiros-INEM	52.102,60		
06030702	Parte Licenças Uso Porte Armas	0,00		
06030703	Recensea. Eleitoral e Eleições	3.133,20		
06030704	Outras	68.232,95		
0605	Administração local			
060501	Continente			
06050101	Part. Outras Câmaras Transp. Escolares	0,00		
07	**Venda de bens e prestações de serviços correntes**			
0701	Venda de bens			
070106	Produtos Agricolas e Pecuários	1.070,00		
070199	Outros	10.158,75		
0702	Serviços			
070208	Serviços sociais, recreativos, culturais e de desporto			
07020801	Serviços Sociais	0,00		
07020802	Serviços Recreativos			
0702080299	Outros	0,00		
07020803	Serviços Culturais			
0702080399	Outros	2.775,00		

PAGAMENTOS

020121	Outros Bens	3.683.855,67		
0202	Aquisição de serviços			
020201	Encargos de instalações	2.372.214,57		
020202	Limpeza e higiéne	15.911,82		
020203	Conservação de bens	620.993,55		
020204	Locação de edificios	109.866,91		
020206	Locação de material de transporte	0,00		
020208	Locação de outros bens	4.513.827,53		
020209	Comunicações	169.571,61		
020210	Transportes	224.537,44		
020211	Representação dos serviços	0,00		
020212	Seguros	91.590,63		
020213	Deslocações e estadas	0,00		
020214	Estudos, pareceres, projectos e consultadoria	248.506,76		
020215	Formação	47.731,00		
020216	Seminários, exposições e similares	0,00		
020218	Vigilância e Seguramça	37.564,20		
020219	Assistência Técnica	35.986,77		
020220	Outros trabalhos especializados	513.324,80		
020224	Encargos de cobrança de receitas	744.095,55		
020225	Outros serviços	566.526,48		
03	**Juros e Outros Encargos**			
0301	Juros da dívida pública			
030103	Sociedades financeiras - Bancos e outras instituições financeiras			
03010301	Empréstimos de curto prazo	28.248,40		
03010302	Empréstimos de médio e longo prazos	1.265.581,43		
030106	Administração Pública-Administ.Central-Serv.	0,00		
0306	Outros encargos financeiros			
030601	Outros encargos financeiros	2,70		
04	**Tranferências correntes**			
0405	Administração local			
040501	Continente			
04050102	Freguesias	2.355.982,84		
04050104	Associações	98.413,61		
04050108	Outros	933.466,44		
0407	Instituições sem fins lucrativos			
040701	Instituições sem fins lucrativos	2.577.055,02		
0408	Famílias			

RECEBIMENTOS

07020804	Serviços Desportivos	251.158,20		
070209	Serviços específicos das autarquias			
07020903	Transportes colectivos pessoas e mercad.			
0702090301	Transportes efect. bombeiros/ambulâncias	38,63		
07020904	Trabalhos por conta de particulares	18.569,33		
07020905	Cemitérios	144.122,04		
07020906	Mercados e feiras	0,00		
07020907	Parques de estacionamento	459.215,37		
07020908	Parques de campismo	30.724,25		
07020999	Outros	254.253,06		
070299	Outros			
07029901	Encargos de cobrança de receitas	0,00		
07029902	Diversos	46.524,91		
0703	Rendas			
070302	Edifícios	61.582,37		
070399	Outras	77.490,00		
08	**Outras receitas correntes**			
0801	Outras			
080199	Outras			
08019901	Indemnizações por deterioração, roubo e extravio de bens patrimoniais	0,00		
08019902	Indemnizações de estragos provocados por outrém em viaturas ou em quaisquer outros equipamentos	1.170,00		
08019903	IVA reembolsado	0,00		
08019904	IVA inversão da liquidação	0,00		
08019999	Diversas	675.664,26		
			13.855.045,43	
	RECEITAS DE CAPITAL			
09	**Vendas de bens de investimento**			
0904	Outros Bens de Investimento			
090406	Administração Pública - Administração local - Continente			
09040603	Outros			
0904060301	Fundo Municipal de Urbanização	65.111,16		
10	**Transferências de capital**			
1003	Administração central			
100301	Estado			

PAGAMENTOS

040802	Outras			
04080201	Prémios C.M.B.	18.292,60		
04080209	Outros	90801,2		
0409	Resto do Mundo			
040901	União Europeia - Instituições	0,00		
05	**Subsídios**			
0501	Sociedades e quase-sociedades não financeiras			
050101	Públicas			
05010101	Empresas públicas municipais e intermunicipais	1.323.035,39		
05010102	Outras	0,00		
050103	Privadas	1.000.000,00		
06	**Outras despesas correntes**			
0602	Diversas			
060201	Impostos e taxas	344.595,41		
060203	Outras			
06020301	Outras restituições	29.191,50		
06020302	IVA pago	75.981,29		
06020304	Serviços bancários	49,50		
06020305	Outras			
0602030501	Actividades Culturais	6.696,71		
0602030502	Manifestações Culturais e Desportivas	53.136,00		
0602030503	Festas e Espectáculos Populares	112.127,61		
0602030509	Diversos	321.659,58		
	DESPESAS DE CAPITAL		37.769.713,87	
07	**Aquisição de bens de capital**			
0701	Investimentos			
070103	Edifícios			
07010301	Instalações de serviços	0,00		
07010302	Instalações desportivas e recreativas	537.920,96		
07010305	Escolas	861.781,80		
07010307	Outros	2.298.428,58		
070104	Construções diversas			
07010405	Parques e jardins	1.122.841,62		
07010406	Instalações desportivas e recreativas	1.537,19		
07010409	Sinalização e trânsito	14.503,28		
07010412	Cemitérios	0,00		

RECEBIMENTOS

10030101	Fundo Geral Municipal	4.301.865,00		
10030104	Cooperação técnica e Financeira			
1003010401	Requalificação de Escolas Básicas	0,00		
1003010402	Pousada da Juventude de Braga	0,00		
1003010403	Reabilitação do antigo edificio da GNR	0,00		
1003010409	Diversos	0,00		
10030199	Outras	0,00		
100307	Estado-Participação comunitária em projectos co-financiados			
10030701	Requalificação de Escolas Básicas	0,00		
10030702	Pousada da Juventude	0,00		
10030703	Edifício da GNR	289.707,02		
10030709	Diversos	6.084.602,25		
11	**Activos financeiros**			
1106	Empréstimos de médio e longo prazos			
1110	Alienação de partes sociais de empresas			
111001	Venda da participação social em empresas	113.760,00		
12	**Passivos Financeiros**			
1205	Empréstimos de curto prazo			
120502	Sociedades Financeiras	3.000.000,00		
1206	Empréstimos de médio e longo prazos			
120602	Sociedades Financeiras	0,00		
120603	Administração Pública-Ad.Central-Estado	0,00		
13	**Outras receitas de capital**			
1301	Outras			
130199	Outras	0,00		
15	**Reposições não abatidas nos pagamentos**		4.821,40	
1501	Reposições não abatidas nos pagamentos			
150101	Reposições não abatidas nos pagamentos	4.821,40		

PAGAMENTOS

07010413	Outros	0,00		
070106	Material de transporte			
07010602	Outro	66.051,00		
070107	Equipamento de informática	259.579,28		
070108	Software informático	104.326,97		
070109	Equipamento administrativo	7.327,08		
070110	Equipamento básico			
07011002	Outro	152.329,15		
070111	Ferramentas e utensílios	5.451,87		
070115	Outros investimentos			
07011501	Fundo Municipal de Urbanização	3.822.867,36		
0703	Bens do domínio público			
070303	Outras construções e infraestruturas			
07030301	Viadutos, arruamentos e obras complementares	3.655.221,55		
07030308	Viação rural	690.784,64		
07030313	Outros	224.528,76		
08	**Transferências de capital**			
0801	Sociedades e quase sociedades não financeiras			
080101	Públicas			
08010101	Empresas públicas municipais e intermunicipais	9.107.112,19		
08010102	Outras	0,00		
0805	Administração local			
080501	Continente			
08050102	Freguesias			
0805010201	Obras e melhoramentos nas freguesias	1.794.017,00		
0805010202	Obras e melhoramentos nas freguesias p/ delegação	3.148.022,06		
08050104	Associações de Municípios	0,00		
09	**Activos Financeiros**			
0907	Acções e outras participações			
090701	Sociedades e quase sociedades não financeiras - Privadas			
09070101	Aquisição de Acções do Teatro Circo, S.A.	554.251,06		
10	**Passivos financeiros**			
1005	Emprestimos de curto prazo			
100503	Sociedades financeiras-Bancos e outras	3.000.000,00		
1006	Empréstimos a médio e longo prazos			
100603	Sociedades financeiras - Bancos e outras instituições financeiras			
10060302	Outros	6.340.830,47		

RECEBIMENTOS			PAGAMENTOS		
OPERAÇÕES DE TESOURARIA		7.385.974,79	**OPERAÇÕES DE TESOURARIA**		7.047.828,29
A favor do Estado	1.152.331,75		A favor do Estado	1.166.923,39	
Instituições de Previdência e Assistência	5.164.406,62		Instituições de Previdência e Assistência	5.194.924,77	
A favor de outras pessoas ou entidades	671.068,25		A favor de outras pessoas ou entidades	364.389,27	
Fundos Caucionados	398.168,17		Fundos Caucionados	321.590,86	
			SALDO PARA A GERÊNCIA SEGUINTE:		3.503.810,75
			Execução Orçamental	914.944,65	
			Operações de Tesouraria	2.588.866,10	
TOTAL		**97.812.362,28**	**TOTAL**		**97.812.362,28**

CONTAS DE ORDEM

SALDO DA GERÊNCIA ANTERIOR:		119.545,67	**GARANTIAS E CAUÇÕES ACCIONADAS**		0,00
Garantias e Cauções	0,00		**GARANTIAS E CAUÇÕES DEVOLVIDAS**		0,00
Recibos para cobrança	119.545,67		**RECEITA VIRTUAL COBRADA**		37.465,05
			RECEITA VIRTUAL ANULADA		0,00
GARANTIAS E CAUÇÕES PRESTADAS		0,00	**SALDO PARA A GERÊNCIA SEGUINTE:**		125.306,50
RECEITA VIRTUAL LIQUIDADA		43.225,88	Garantias e Cauções	0,00	
			Recibos para cobrança	125.306,50	
TOTAL		**162.771,55**	**TOTAL**		**162.771,55**

O Responsável pelos Serviços,

Luís Silva

Orgão Executivo

Em __ de Abril de 2013

_____ _____ _____

_____ _____ _____

_____ _____ _____

_____ _____ _____

Orgão Deliberativo

Em __ de Abril de 2013

_____

_____

_____

ANEXO VI

MAPA DAS OPERAÇÕES DE TESOURARIA

OPERAÇÕES DE TESOURARIA

MUNICÍPIO DE BRAGA **ANO: 2012**

Conta	Descrição	Saldo anterior		Movimento		Saldo seguinte	
		Débito	Crédito	Débito	Crédito	Débito	Crédito
	A FAVOR DO ESTADO						
242	**RETENCAO DE IMPOSTOS SOBRE RENDIMENTOS**						
2421	I.R.S. - CATEGORIA 'A'	0,00	100.099,11	1.118.705,55	1.108.115,58	0,00	89.509,14
2422	I.R.S. - CATEGORIA 'B'	0,00	6.897,08	20.087,13	15.404,41	0,00	2.214,36
2424	IRS CAT."F" - PREDIAIS	0,00	200,00	2.054,00	2.060,00	0,00	206,00
2425	PENSÕES	0,00	48,00	3.253,00	3.754,00	0,00	549,00
2426	IRS CAT."F" - PREDIAIS	0,00	1.015,52	12.380,64	12.952,87	0,00	1.587,75
2429	SOBRE OUTROS RENDIMENTOS	0,00	0,00	5.384,60	5.384,60	0,00	0,00
244	**RESTANTES IMPOSTOS**						
2441	IMPOSTO DE SELO						
24411	IMPOSTO DE SELO SOBRE LICENÇAS(12.5.1.0)	0,00	0,00	0,00	0,00	0,00	0,00
24412	IMPOSTO DE SELO DE CONTRATOS (08.0.0.0)	0,00	0,00	0,00	0,00	0,00	0,00
24413	IMPOSTO DE SELO GARANTIAS (10.1.0.0)	0,00	9,96	9,96	0,00	0,00	0,00
24414	IMPOSTO DE SELO GARANTIAS (10.2.0.0)	0,00	619,02	4.833,34	4.409,89	0,00	195,57
24415	IMPOSTO DE SELO GARANTIAS (10.3.0.0)	0,00	109,83	215,17	250,40	0,00	145,06
24416	IMPOSTO DE SELO ESCRITURAS (15.1.0.0)	0,00	0,00	0,00	0,00	0,00	0,00
24417	IMPOSTO DE SELO INST. AVULSO (15.7.0.0)	0,00	0,00	0,00	0,00	0,00	0,00
24418	IMPOSTO DE SELO AQUIS.IMÓVEIS (01.0.0.0)	0,00	0,00	0,00	0,00	0,00	0,00
24419	ADICIONAL DE 30% S/TAXAS E LICENCAS	0,00	3,54	0,00	0,00	0,00	3,54
2442	IMPOSTO SELO						
24423	IMPOSTO DE SELO SOBRE LICENÇAS(12.1.0.0)	0,00	0,00	0,00	0,00	0,00	0,00
	SOMA	**0,00**	**109.002,06**	**1.166.923,39**	**1.152.331,75**	**0,00**	**94.410,42**
	INSTITUIÇÕES DE PREVIDÊNCIA						
245	**CONTRIBUIÇÕES PARA A SEGURANÇA SOCIAL**						
2451	A.D.S.E.						
24511	ADSE - DA ENTIDADE EMPREGADORA	0,00	8.369,96	117.464,59	109.094,60	0,00	-0,03
24512	ADSE - DOS TRABALHADORES	0,00	20.451,90	275.398,10	254.945,85	0,00	-0,35
2452	CAIXA GERAL DE APOSENTAÇÕES						
24521	DA ENTIDADE EMPREGADORA	0,00	162.844,91	1.987.311,49	1.978.174,33	0,00	153.707,75
24522	DOS TRABALHADORES	0,00	118.568,07	1.458.003,27	1.451.803,02	0,00	112.367,82
2453	INSTITUTO DE GESTÃO FINANCEIRA DA S.S.						
24531	DA ENTIDADE EMPREGADORA	0,00	65.485,77	906.605,62	915.969,84	0,00	74.849,99
24532	DOS TRABALHADORES	0,00	34.214,18	449.729,86	454.007,14	0,00	38.491,46
2454	ASSITÊNCIA NA DOENÇA DOS MILITARES - ADM	0,00	0,00	0,00	0,00	0,00	0,00
2455	CAIXA GERAL APOSENTAÇÕES - LIC.S/VENCIMENTO	0,00	0,00	0,00	0,00	0,00	0,00
2456	CAIXA PREVIDÊNVIA MINISTERIO EDUCAÇÃO	0,00	21,15	253,80	253,80	0,00	21,15
2457	CAIXA DOS JORNALISTAS	0,00	0,00	0,00	0,00	0,00	0,00
2458	COFRES DE PREVIDÊNCIA	0,00	13,17	158,04	158,04	0,00	13,17
	SOMA	**0,00**	**409.969,11**	**5.194.924,77**	**5.164.406,62**	**0,00**	**379.450,96**
	A FAVOR DE OUTRAS PESSOAS						
2459	**OUTRAS CONTRIBUIÇÕES**						
245901	DIRECÇÃO-GERAL DAS FLORESTAS	0,00	0,54	0,00	0,00	0,00	0,54
245902	I.C.N.	0,00	3,50	0,00	0,00	0,00	3,50
245903	2º SERVIÇO DE FINANÇAS DE BRAGA	0,00	1.446,71	15.827,52	16.096,75	0,00	1.715,94
245904	C.R.C.-EMOLUMENTOS P/REGISTO ESCRITURAS	0,00	0,00	63,00	72,00	0,00	9,00
245905	EMOLUMENTO CONSERVATÓRIA REG.PREDIAL	0,00	9.100,00	2.600,00	2.810,00	0,00	9.310,00
245906	IPQ-10% P/CENTRO DE NORMALIZAÇÃO	0,00	447,45	4.871,96	4.826,74	0,00	402,23
245907	DGAA-EDIFÍCIOS SEDE DE JUNTA	0,00	2.618,69	0,00	0,00	0,00	2.618,69
245909	GNR - PARTE NAS MULTAS	0,00	30,00	105,00	75,00	0,00	0,00
245910	SERVIÇO DE ESTRANGEIROS E FRONTEIRAS	0,00	2.410,10	0,00	1.275,00	0,00	3.685,10
245913	FORMAÇ.PROF.-POSTO TRABALHO-ESTÁGIO PROF	0,00	1.548,17	0,00	0,00	0,00	1.548,17
245915	BRAGAHABIT	0,00	507,07	5.310,57	5.169,19	0,00	365,69
245916	CÂMARA MUNICIPAL DE BRAGA	0,00	0,00	0,00	12,10	0,00	12,10
245917	GABINETE DE ARQUEOLOGIA	0,00	2.992,79	0,00	0,00	0,00	2.992,79
245918	ESTADO - PARTE NAS MULTAS	0,00	1.354,85	20.325,06	21.066,54	0,00	2.096,33
245919	INDEMNIZAÇÕES JUDICIAIS	0,00	7.306,46	83.414,75	83.087,84	0,00	6.979,55
245920	CENSOS 2011		1.072,09	0,00	0,00		1.072,09
245921	SERVIÇO NACIONAL BOMBEIROS E PROT.CIVIL	0,00	798,08	0,00	0,00	0,00	798,08
245924	SAD - GUARDA NACIONAL REPUBLICANA	0,00	8,29	134,20	137,75	0,00	11,84
245926	DIVERSOS	0,00	67.906,88	3.534,49	1.108,00	0,00	65.480,39
245927	CAIXA GERAL APOSENTAÇÕES - 0,5% S/EMPREI	0,00	264,31	0,00	0,00	0,00	264,31
245928	ANSR-AUTORIDADE NAC. SEGURANÇA RODOVIÁRIA		311,38	5.755,72	6.043,31		598,97
247	**PENHORAS DE CRÉDITOS DOS FORNECEDORES**						
247001	ARLINDO CORREIA & FILHOS, S.A.	0,00	0,00	25.864,16	25.864,16	0,00	0,00
247002	ANTÓNIO PEIXOTO DIAS & C.A, L.DA	0,00	0,00	7.777,83	7.777,83	0,00	0,00
247003	J.& J.M.ARAÚJO, L.DA	0,00	0,00	0,00	2.976,97	0,00	2.976,97
247004	URBINEWS COMPRA E VENDA DE IMÓVEIS, SA	0,00	0,00	0,00	294.304,27	0,00	294.304,27
247005	CONSTRUÇÕES EUROPA AR-LINDO,S.A.	0,00	0,00	0,00	8.438,80	0,00	8.438,80
263	**SINDICATOS**						

Conta	Descrição	Saldo anterior		Movimento		Saldo seguinte	
		Débito	Crédito	Débito	Crédito	Débito	Crédito
26301	S.T.A.L.-SINDICATO TRAB.ADM.LOCAL	0,00	3.113,72	36.783,44	36.628,84	0,00	2.959,12
26302	SINTAP-SIND.TRAB.ADMINISTRAÇÃO PÚBLICA	0,00	277,63	3.135,68	3.098,61	0,00	240,56
26303	SINDICATO TRABALHADORES FUNÇ.PUBL.NORTE	0,00	1.417,01	16.356,15	16.226,02	0,00	1.286,88
26305	STAE-ZONA NORTE-SIND.TÉC.ADMINIST.AUX.ED	0,00	119,85	695,64	623,54	0,00	47,75
26307	SINDICATO DOS ENGENHEIROS TÉCNICOS	0,00	11,50	138,00	138,00	0,00	11,50
26308	ATAM-ASS.TÉCNICOS ADM. MUNICIPAIS	0,00	92,47	1.073,89	1.062,68	0,00	81,26
26309	ASS. NACIONAL BOMBEIROS PROFISSIONAIS	0,00	371,94	4.288,16	4.267,10	0,00	350,88
26312	SNPM-SINDICATO NAC. POLICIAS MUNICIPAIS	0,00	23,71	287,71	287,96	0,00	23,96
268	**DEVEDORES E CREDORES DIVERSOS**						
2681292	BRAGAHABIT - EM	0,00	0,00	0,00	2.200,00	0,00	2.200,00
2685	PENSOES DE ALIMENTOS/OUTROS						
268509	AMERICAN LIFE	0,00	740,15	8.993,85	8.927,02	0,00	673,32
268511	COMPANHIA DE SEGUROS IMPÉRIO-CUNHA ANT	0,00	1.298,59	14.279,72	14.202,17	0,00	1.221,04
268512	IMPÉRIO-COMP.SEGUROS	0,00	274,33	3.222,64	3.204,01	0,00	255,70
268513	VICTÓRIA-SEGUROS SA	0,00	2.262,72	26.492,43	26.325,68	0,00	2.095,97
268514	FUNDO SOCIAL	0,00	3.020,99	34.190,97	34.123,49	0,00	2.953,51
268516	CLAUDIA MARIA CARVALHO DA COSTA	0,00	94,47	1.133,64	1.133,64	0,00	94,47
268519	FRANCISCO SARAIVA AZEVEDO	0,00	162,51	2.039,55	1.877,04	0,00	0,00
268520	IDALINA DE JESUS SÁ PEREIRA	0,00	75,00	1.028,01	1.028,01	0,00	75,00
268521	ISABEL MARIA DE OLIVEIRA MARTINS	0,00	256,69	2.721,44	2.489,91	0,00	25,16
268522	LIDIA MARGARIDA RIBEIRO DA ROCHA	0,00	96,04	196,88	100,84	0,00	0,00
268524	MARIA CONCEIÇÃO P. R. MOURA	0,00	46,54	1.510,59	1.484,05	0,00	20,00
268525	MARIA DO CARMO FERNANDES DA SILVA	0,00	175,90	2.207,60	2.216,40	0,00	184,70
268529	MARIA LUISA M. FERNANDES	0,00	131,29	1.601,98	1.768,84	0,00	298,15
268531	PERFEITA IDALINA PASSOS RIBEIRO	0,00	220,93	2.192,76	2.087,82	0,00	115,99
268533	ROSA MARIA FERREIRA OLIVEIRA	0,00	140,71	1.765,96	1.773,00	0,00	147,75
268536	SOFIA GIGANTE VIDEIRA DE ABREU	0,00	99,76	1.197,12	1.197,12	0,00	99,76
268537	TERESA CRUZ C ALMEIDA	0,00	126,95	1.523,40	1.523,40	0,00	126,95
268541	SORAIA FILIPA CHAVES DA SILVA	0,00	99,23	1.245,32	1.250,28	0,00	104,19
268542	CARLOS MIGUEL DOS SANTOS AMORIM	0,00	100,00	666,50	618,00	0,00	51,50
268545	LURDES OLIVEIRA SANTOS AMORIM	0,00	51,50	635,05	636,60	0,00	53,05
268546	MARIA DE FÁTIMA FERNANDES ANTUNES	0,00	0,00	900,00	975,00		75,00
268547	SUSANA MANUELA VIEIRA DA CRUZ PARENTE	0,00	0,00	300,00	450,00		150,00
268599	DIVERSOS	0,00	0,00	16.000,93	16.000,93	0,00	0,00
	SOMA	**0,00**	**115.029,49**	**364.389,27**	**671.068,25**	**0,00**	**421.708,47**
	FUNDOS CAUCIONADOS						
21700*	**CLIENTES E UTENTES C/ CAUÇÕES**						
2170002020	MANUEL MACEDO TEIXEIRA	0,00	249,40	0,00	0,00	0,00	249,40
2170002030	DANCORLAR-COM.TINTAS MAT.CONSTRUCÃO,LDª	0,00	87,34	0,00	0,00	0,00	87,34
2170002031	EPAC-EMPª.AGROALIMENTACÃO E CEREAIS,LDA	0,00	48,61	0,00	0,00	0,00	48,61
2170002032	GLORIA MARIA OLIVEIRA RIBEIRO	0,00	29,15	0,00	0,00	0,00	29,15
2170002034	MANUEL GUISASOLA GORRITI	0,00	44,79	0,00	0,00	0,00	44,79
2170002035	SUPER DESCONTO	0,00	45,70	0,00	0,00	0,00	45,70
2170002049	ABILIO PEREIRA	0,00	181,12	0,00	0,00	0,00	181,12
2170002055	ALBERTO FERNANDES CUNHA	0,00	170,59	0,00	0,00	0,00	170,59
2170002064	MANUEL JUSTINO BARROS FARIA PINTO	0,00	249,40	0,00	0,00	0,00	249,40
2170002066	MARIA MAGALHAES FERREIRA E HERDEIROS	0,00	562,87	0,00	0,00	0,00	562,87
2170002067	MANUEL VILACA VAZ	0,00	100,00	0,00	0,00	0,00	100,00
2170002068	MANUEL RODRIGUES	0,00	4.910,20	0,00	0,00	0,00	4.910,20
2170002100	MARIA ADELAIDE FERNANDES PALHA E SILVA	0,00	2.646,00	0,00	0,00	0,00	2.646,00
2170002112	JOSE MANUEL GOMEZ BARBOSA	0,00	2.385,86	0,00	0,00	0,00	2.385,86
2170002119	FRANCISCO DE JESUS MARTINS	0,00	813,30	0,00	0,00	0,00	813,30
2170002120	AUSTIDE DOMINGUES	0,00	1.873,08	0,00	0,00	0,00	1.873,08
2170002122	SECUNDINO BATISTA AZEVEDO	0,00	8.373,05	8.373,05	0,00	0,00	0,00
2170002125	DIAS & GONCALVES,LDA	0,00	448,00	0,00	0,00	0,00	448,00
2170002133	AUGUSTO RÊGO MONTEIRO	0,00	487,98	0,00	0,00	0,00	487,98
2170002134	MARIA DE JESUS SOUSA ARAUJO	0,00	500,00	0,00	0,00	0,00	500,00
2170002145	MARIA DA COSTA GOMES	0,00	3.555,00	0,00	0,00	0,00	3.555,00
2170002147	JOAQUIM DA SILVA BARBOSA LEITE	0,00	689,56	0,00	0,00	0,00	689,56
2170002148	MANUEL SOUSA PEREIRA	0,00	45,82	0,00	0,00	0,00	45,82
2170002151	JOSÉ DA COSTA PESSOA	0,00	6.789,04	0,00	0,00	0,00	6.789,04
2170002152	AMADEU FERREIRA DA COSTA	0,00	3.300,00	0,00	0,00	0,00	3.300,00
2170002153	HILÁRIO GOMES PEIXOTO	0,00	2.074,20	0,00	0,00	0,00	2.074,20
2170002157	JOSÉ SEPULVEDA SOARES DA COSTA	0,00	2.043,03	0,00	0,00	0,00	2.043,03
2170002158	JOSE FERNANDO CARVALHO DA COSTA	0,00	140,00	0,00	0,00	0,00	140,00
2170002163	JOSÉ DA COSTA PEIXOTO	0,00	5.961,62	0,00	0,00	0,00	5.961,62
2170002165	FIRMAGO FUNDIÇÃO DE ALUMINIOS SA	0,00	3.366,00	0,00	0,00	0,00	3.366,00
2170002172	ANTÓNIO ANTUNES MONTEIRO E AMANDIO JESUS	0,00	213,60	0,00	0,00	0,00	213,60
2170002175	ALFREDO FRANKLIM GOMES MARQUES	0,00	285,00	0,00	0,00	0,00	285,00
2170002178	JOSÉ JOAQUIM GOMES SOARES	0,00	1.622,78	1.622,78	0,00	0,00	0,00
2170002180	MANUEL MARQUES OLIVEIRA MAIA	0,00	904,19	0,00	0,00	0,00	904,19

Conta	Descrição	Saldo anterior		Movimento		Saldo seguinte	
		Débito	Crédito	Débito	Crédito	Débito	Crédito
2170002181	MARIA ADÉLIA RODRIGUES QUINTAS S.ROSAS	0,00	5.573,59	0,00	0,00	0,00	5.573,59
2170002183	EUROLíMPICA III-SOCIEDADE IMOBI.LDA.	0,00	1.269,00	0,00	0,00	0,00	1.269,00
2170002185	IRMÃOS CARRINHO SOC.CONSTRUÇÕES, L.DA	0,00	4.940,00	0,00	0,00	0,00	4.940,00
2170002186	ANTÓNIO FERNANDES	0,00	2.625,00	0,00	0,00	0,00	2.625,00
2170002190	FRANCISCO GOMES DIAS ALBERTO	0,00	172,70	0,00	0,00	0,00	172,70
2170002193	ANTÓNIO JOSÉ RIBEIRO RODRIGUES, HERDEIROS	0,00	1.004,00	0,00	0,00	0,00	1.004,00
2170002194	SELIX - TRANSFORMADORA ESPUMAS TÉCNICAS	0,00	588,50	0,00	0,00	0,00	588,50
2170002196	MANUEL PEIXOTO TEIXEIRA	0,00	2.525,41	0,00	0,00	0,00	2.525,41
2170002197	ALCINDO AUGUSTO ALVES	0,00	6.034,24	0,00	0,00	0,00	6.034,24
2170002199	FRANCISCO DA COSTA E SILVA	0,00	2.434,47	0,00	0,00	0,00	2.434,47
2170002201	FRANCISCO MARTINS FERREIRA	0,00	826,00	826,00	0,00	0,00	0,00
2170002202	ANTÓNI JOSÉ GOMES VELOSO	0,00	7.245,95	0,00	0,00	0,00	7.245,95
2170002203	MANUEL FRANCISCO PINTO DE MORAIS	0,00	2.114,50	0,00	0,00	0,00	2.114,50
2170002208	JOSÉ JOAQUIM NOGUEIRA DUARTE GONÇALVES	0,00	600,22	0,00	0,00	0,00	600,22
2170002209	BRAGABAU CONSTRUÇÕES, LDA	0,00	8.886,05	0,00	0,00	0,00	8.886,05
2170002212	FRANCISCO ALMEIDA DA COSTA	0,00	1.363,00	0,00	0,00	0,00	1.363,00
2170002213	JOSÉ JOAQUIM FERREIRA DA COSTA	0,00	800,00	0,00	0,00	0,00	800,00
2170002217	RAÚL ALVES FERREIRA	0,00	1.713,00	0,00	2.824,00	0,00	4.537,00
2170002219	JOSÉ JOÃO DA CUNHA FERREIRA	0,00	273,44	0,00	0,00	0,00	273,44
2170002220	MARIA JOSÉ GOMES DA SILVA	0,00	410,52	0,00	0,00	0,00	410,52
2170002222	BEIRA MINHO -CONSTR.PROMOÇÃO IMOBILI.LDA	0,00	2.185,85	0,00	0,00	0,00	2.185,85
2170002224	ALBINO MONTEIRO FORTE	0,00	1.650,00	1.485,00	0,00	0,00	165,00
2170002226	SILVA E RUNA, LDA	0,00	5.787,30	0,00	0,00	0,00	5.787,30
2170002228	FARMÁCIA AMADO UNIPESSOAL LDA.	0,00	1.000,00	0,00	0,00	0,00	1.000,00
2170002231	POMÁRIOS-SOCIEDADE CONSTRUÇÃO IMOBILIÁRI	0,00	645,00	580,50	0,00	0,00	64,50
2170002232	MANUEL MARTINS GUEDES	0,00	3.900,00	95,00	0,00	0,00	3.805,00
2170002233	IRMÃOS OLIVEIRA - IMOBILIÁRIA LDA.	0,00	13.971,00	0,00	0,00	0,00	13.971,00
2170002234	JOÃO PEREIRA VILAR	0,00	3.410,34	0,00	0,00	0,00	3.410,34
2170002236	FERNANDO DE OLIVEIRA LEMOS	0,00	2.880,00	0,00	0,00	0,00	2.880,00
2170002238	JOAQUIM OLIVEIRA DA GRAÇA	0,00	0,00	0,00	2.641,25	0,00	2.641,25
2170002239	FLEXIVELE LOOP UNIPESSOAL,LDA.	0,00	0,00	0,00	1.927,00	0,00	1.927,00
2170002240	TINTA COM PINTA,LDA.	0,00	0,00	0,00	3.702,00	0,00	3.702,00
2170002242	JOÃO DA SILVA ARAÚJO	0,00	0,00	0,00	2.398,50	0,00	2.398,50
2170002245	MEDIOPÇÕES UNIPESSOAL LDA.	0,00	0,00	0,00	1.532,84	0,00	1.532,84
2170002246	EMÍLIA ROSA C.CARVALHO ESPOSA ILIDIO DA	0,00	0,00	0,00	404,03	0,00	404,03
2170002247	JOÃO DAS NEVES RIBEIRO	0,00	0,00	0,00	7.253,80	0,00	7.253,80
2170002248	BRATÉCNICA RECLAMOS LUMINOSOS, L.DA	0,00	0,00	0,00	2.208,00	0,00	2.208,00
2170002249	ANTÓNIO DA SILVA FERRÃO	0,00	0,00	0,00	19.951,92	0,00	19.951,92
2170002250	JOSÉ LÍGIO BAPTISTA FERRARO VAZ	0,00	0,00	0,00	4.156,63	0,00	4.156,63
2170011513	MANUEL BARBOSA RODRIGUES	0,00	671,00	0,00	0,00	0,00	671,00
2170011553	BRAS DE FARIA MACEDO & FILHOS, LDA	0,00	14.952,00	14.952,00	0,00	0,00	0,00
2170011691	ABILIO PINTO OLIVEIRA	0,00	99,76	0,00	0,00	0,00	99,76
2170012524	MANUEL FERREIRA DA CRUZ	0,00	7.908,19	0,00	0,00	0,00	7.908,19
2170012873	JOÃO DIAS GOMES	0,00	3.651,75	0,00	0,00	0,00	3.651,75
2170012891	FRANCISCO ANTÓNIO CRUZ ARAUJO	0,00	2.365,00	0,00	0,00	0,00	2.365,00
2170013188	JOSE ANTONIO VIEIRA PEIXOTO	0,00	305,10	0,00	0,00	0,00	305,10
2170015026	DIVISAO FINANCEIRA - DF	0,00	502,45	0,00	0,00	0,00	502,45
	SOMA	**0,00**	**172.480,61**	**27.934,33**	**48.999,97**	**0,00**	**193.546,25**
2617	**FORNECEDORES C/ GARANTIA**						
2617010008	SITAGUA, LDA	0,00	2.725,08	0,00	0,00	0,00	2.725,08
2617010016	FLOSAGUA - ESTUDOS REP. E MONTAGENS,LDA	0,00	1.239,26	0,00	0,00	0,00	1.239,26
2617010029	ELECTRONICA JOSE COSTA MARTINS	0,00	329,77	0,00	0,00	0,00	329,77
2617010034	ELIUM - ELECTRO INST.UNIDOS DE BRAGA	0,00	8.915,71	6.483,36	0,00	0,00	2.432,35
2617010048	BRAS FARIA DE MACEDO	0,00	6.385,66	6.385,66	0,00	0,00	0,00
2617010075	ALEXANDRE BARBOSA BORGES, SA	0,00	168.241,33	20.969,97	131.209,30	0,00	278.480,66
2617010078	LIMA XAVIER & RAMOA	0,00	215,48	0,00	0,00	0,00	215,48
2617010081	LOPES & CRUZ, LDA	0,00	2.809,66	0,00	0,00	0,00	2.809,66
2617010107	MOTA & COMPANHIA, SA	0,00	4.254,93	4.254,93	0,00	0,00	0,00
2617010108	CONSTRUÇÕES BOAVENTURA & FILHOS, LDA	0,00	55.060,08	22.503,45	510,03	0,00	33.066,66
2617010123	PICHELARIA DO CAVADO, LDA	0,00	11.102,35	727,18	0,00	0,00	10.375,17
2617010199	SERRALHARIA CUNHA, LDA	0,00	390,02	0,00	0,00	0,00	390,02
2617010243	NORTEMARCA - MARCACAO ESTRADAS PARQUES	0,00	2.408,77	0,00	0,00	0,00	2.408,77
2617010256	VILAÇA, SOUSA & ESTEVES, LDA	0,00	433,72	0,00	0,00	0,00	433,72
2617010257	ELECTRO ANTUNES, LDA	0,00	3.146,68	0,00	0,00	0,00	3.146,68
2617010267	BERNARDO COSTA & FILHOS, LDA	0,00	2.926,01	0,00	0,00	0,00	2.926,01
2617010279	ELECTRO GRACA INSTALACOES, LDA	0,00	2.288,72	0,00	0,00	0,00	2.288,72
2617010281	EMPIS INFORMATICA E SERVICOS, LDA	0,00	1.454,89	0,00	0,00	0,00	1.454,89
2617010332	FABRIGIMNO	0,00	156,20	0,00	0,00	0,00	156,20
2617010347	J. PRUDENCIO, LDA	0,00	684,41	0,00	0,00	0,00	684,41
2617010355	RESOPRE-SOC.REV.APAR.PRECISAO S.A.DEL.N.	0,00	15.261,25	15.261,25	0,00	0,00	0,00

Conta	Descrição	Saldo anterior		Movimento		Saldo seguinte	
		Débito	Crédito	Débito	Crédito	Débito	Crédito
2617010360	GRACA & MENDES, LDA	0,00	94,50	0,00	0,00	0,00	94,50
2617010403	CAMPOS SILVA, LDA	0,00	50.340,15	28.076,47	0,00	0,00	22.263,68
2617010405	MELNOR MONTAGENS ELECTRICAS,LDA	0,00	10.296,27	0,00	0,00	0,00	10.296,27
2617010411	EMPRESA CONSTRUCAO AMANDIO CARVALHO,SA	0,00	676,57	0,00	0,00	0,00	676,57
2617010421	JOSE JOAQUIM DA SILVA MARQUES	0,00	5.468,85	587,50	2.793,83	0,00	7.675,18
2617010442	DOMINGOS SILVA TEIXEIRA-EMPREIT.ELECTRI.	0,00	1.139,30	0,00	1.902,57	0,00	3.041,87
2617010449	VIVEIROPLANTAS-ABEL PINHO MOREIRA,LDA	0,00	2.160,99	0,00	1.589,00	0,00	3.749,99
2617010462	EMPRESA GRANITOS POLIDOS E CANTARIAS,LDA	0,00	41,43	0,00	0,00	0,00	41,43
2617010470	EXPRESS AR-MONTAGEM,REP.ASSIST.CONDIC.	0,00	1.306,61	0,00	0,00	0,00	1.306,61
2617010475	CONSTRUTORA DA LOUREIRA, LDA	0,00	29.096,24	0,00	0,00	0,00	29.096,24
2617010476	URBANOP-URBANIZACAO OBRAS PUBLICAS, LDª	0,00	28.462,34	4.178,73	0,00	0,00	24.283,61
2617010481	JOAQUIM VIEIRA GONÇALVES,LDA	0,00	207,09	0,00	0,00	0,00	207,09
2617010482	DOMINGOS DA SILVA TEIXEIRA, SA	0,00	31.461,38	20.319,29	2.185,25	0,00	13.327,34
2617010483	ANTONIO PEIXOTO DIAS & Cª.,LDA	0,00	50.776,39	15.154,92	18.808,28	0,00	54.429,75
2617010484	CARLOS RODRIGUES & FªS.,LDA	0,00	9.053,67	0,00	0,00	0,00	9.053,67
2617010521	ANTUNES & DURAES, LDA	0,00	9.180,87	4.521,79	299,85	0,00	4.958,93
2617010528	JOSE COSTA COSTEIRA & FILHOS, LDA	0,00	7.805,00	0,00	0,00	0,00	7.805,00
2617010532	SINORCO - SOC.IND.NORTENHA CONSTR.LDA.	0,00	92.209,87	0,00	0,00	0,00	92.209,87
2617010533	FDO - CONSTRUCOES, S.A.	0,00	410,05	0,00	0,00	0,00	410,05
2617010542	ESPERANÇA MINHO-CONST.C.OBRAS PUB.C.V.P.	0,00	3.280,01	0,00	0,00	0,00	3.280,01
2617010543	MENDES & TORRES, LDA.	0,00	541,04	0,00	0,00	0,00	541,04
2617010550	GRUPNOR	0,00	1.518,56	0,00	0,00	0,00	1.518,56
2617010555	MIRANDA LOPES, LDA	0,00	1.994,33	0,00	0,00	0,00	1.994,33
2617010570	T ZERO - SOCIEDADE CONSTRUCOES, LDA.	0,00	2.978,18	0,00	0,00	0,00	2.978,18
2617010583	CANTINHOS - SOCIEDADE CONSTRUCOES, S.A.	0,00	27.024,55	12.326,45	0,00	0,00	14.698,10
2617010584	CARPINLAGO-JOÃO CONSTANTINO CARDOSO ALVE	0,00	785,31	0,00	0,00	0,00	785,31
2617010585	BRAGA -3 CONSTRUCOES, LDA	0,00	5.451,49	0,00	0,00	0,00	5.451,49
2617010631	FREGUESIA DE PALMEIRA	0,00	15.773,31	0,00	0,00	0,00	15.773,31
2617010770	BRITALAR - SOCIEDADE CONSTRUÇÕES, S.A.	0,00	24.744,23	0,00	0,00	0,00	24.744,23
2617010833	NARCISO CARVALHO & FILHOS, LDA.	0,00	99,90	0,00	0,00	0,00	99,90
2617010845	JOAO VIEIRA & FILHO, LDA.	0,00	308,38	0,00	0,00	0,00	308,38
2617010870	ANTONIO AMORIM MONTEIRO, IRMAOS, LDA.	0,00	0,00	0,00	2.954,77		2.954,77
2617010904	SOC.CONST.SOARES DA COSTA, SA	0,00	6.129,19	3.020,45	0,00	0,00	3.108,74
2617010979	J.& J.M.ARAUJO, LDA.	0,00	21.393,06	2.976,97	0,00	0,00	18.416,09
2617010984	F.A.LIMA & FILHOS, L.DA	0,00	464,00	0,00	1.145,10	0,00	1.609,10
2617010986	CONSTRUCOES IRMAOS FERNANDES & SANTOS,L.	0,00	1.606,30	0,00	0,00	0,00	1.606,30
2617010996	C.PEREIRA & C.A, LIMITADA	0,00	112,61	0,00	0,00	0,00	112,61
2617011079	GHESA-INGENIERIA Y TECNOLOGIA,S.A.,	0,00	798,82	0,00	0,00	0,00	798,82
2617011118	JOÃO FERNANDES DA SILVA S.A.	0,00	3.059,20	0,00	0,00	0,00	3.059,20
2617011128	BRAVILUX-COM.INST.MAT.ELECTRICO, LDA	0,00	774,37	0,00	0,00	0,00	774,37
2617011169	CONTROSOL-CONTROLO SOLAR E DECORACAO, LD	0,00	152,50	0,00	0,00	0,00	152,50
2617011216	ARLINDO CORREIA & FILHOS, S.A.	0,00	27.021,08	0,00	11.973,52	0,00	38.994,60
2617011318	URBANSPORT	0,00	473,86	0,00	0,00	0,00	473,86
2617011341	JOSE VEIGA PEIXOTO	0,00	521,50	0,00	0,00	0,00	521,50
2617011347	OASIS URBANO-EQUIPAMENTO DECORACAO URBAN	0,00	2.649,59	0,00	0,00	0,00	2.649,59
2617011376	ASSOC - OBRAS PUBLICAS, ACE	0,00	4.395,49	0,00	0,00	0,00	4.395,49
2617011455	MANUEL RORIZ DE OLIVEIRA, S.A.	0,00	12.536,96	0,00	0,00	0,00	12.536,96
2617011521	ARTUR DA SILVA RIBEIRO,LDA.	0,00	21.894,13	977,69	28.995,54	0,00	49.911,98
2617011553	BRAS DE FARIA MACEDO & FILHOS, LDA	0,00	32.880,33	14.429,56	18.564,19	0,00	37.014,96
2617011649	C.MIRANDA-SOC.EQUIPAMENTOS ESCOLARES,LDA	0,00	362,62	0,00	0,00	0,00	362,62
2617011664	MAPREL, LDA	0,00	975,56	0,00	0,00	0,00	975,56
2617011727	SERNIS-FORMAÇÃO E SOLUÇÕES TECNOLOG.L.DA	0,00	4.116,19	1.005,00	0,00	0,00	3.111,19
2617011755	FBS-SISTEMAS INTEGRADOSA SA	0,00	63,21	0,00	0,00	0,00	63,21
2617011785	AUGUSTO DE OLIVEIRA FERREIRA & C.LDA	0,00	759,48	0,00	0,00	0,00	759,48
2617011878	CONSTRUCOES R.& F. OLIVEIRA, LDA.	0,00	17.177,55	10.063,08	0,00	0,00	7.114,47
2617011902	SOCIEDADE CONST.CASIMIRO FERREIRA, LDA.	0,00	2.413,04	0,00	0,00	0,00	2.413,04
2617011995	SILFARMETAL-SERRALHARIA CIVIL, LDA.	0,00	5.058,81	1.026,70	1.207,01	0,00	5.239,12
2617012034	BRICANTEL-COM.MAT.ELECTRICO BRAGANCA,LDA	0,00	1.772,80	0,00	0,00	0,00	1.772,80
2617012134	SIMPLUX - INSTALAÇÕES COMÉR.MAT.ELECT.LDA	0,00	9.171,75	2.410,95	1.410,70	0,00	8.171,50
2617012135	EURICO FERREIRA, SA	0,00	1.098,71	0,00	0,00	0,00	1.098,71
2617012192	M F M SOC CLIMATIZAÇÃO E COMERC.EQUIP.SA	0,00	3.667,00	0,00	0,00	0,00	3.667,00
2617012272	PERFILEUM -CONSTRUCOES REMODELACOES LDA	0,00	464,27	0,00	0,00	0,00	464,27
2617012297	DELTA-SOC.TECNICA DE ELECTRICIDADE, LDA	0,00	1.151,17	0,00	0,00	0,00	1.151,17
2617012306	CLEAR - INSTALAÇÕES ELECTOMECÂNICAS,S.A.	0,00	1.169,50	0,00	162,20	0,00	1.331,70
2617012310	TOMÁS & MIRANDA LDA.	0,00	0,00	0,00	482,00	0,00	482,00
2617012335	APARÍCIO & FILHOS,LDA.	0,00	2.627,44	962,96	2.270,27	0,00	3.934,75
2617012355	FREITAS COSTA & FILHOS, LDA	0,00	13.357,98	0,00	803,63	0,00	14.161,61
2617012357	SINALNORTE-SINALIZAÇÃO MARC. ESTRAD.LDA	0,00	6.031,48	3.964,30	0,00	0,00	2.067,18
2617012361	MLL-CONSTRUÇÃO CIVIL E OBRAS PÚBLICAS LD	0,00	15.619,46	6.522,22	6.883,01	0,00	15.980,25
2617012392	FDO PROJECTOS, LDA	0,00	25.817,12	0,00	0,00	0,00	25.817,12
2617012393	JDS, JOAQUIM DUARTE SOUSA,LDA	0,00	157,89	0,00	0,00	0,00	157,89

Conta	Descrição	Saldo anterior		Movimento		Saldo seguinte	
		Débito	Crédito	Débito	Crédito	Débito	Crédito
2617012410	COLOMAD-CONSTRUÇÃO CIVIL CARPINTARIA LDA	0,00	143,75	0,00	0,00	0,00	143,75
2617012431	NORTE TENIS CONST. COMPLEXOS DESP.LDA	0,00	27.416,14	0,00	0,00	0,00	27.416,14
2617012432	AMG - INSTALAÇÕES ELECTRICAS, LDA	0,00	6.350,00	0,00	0,00	0,00	6.350,00
2617012479	CONSTRUBRACARA - CONSTRUÇÕES , LDA	0,00	102.902,23	265,00	0,00	0,00	102.637,23
2617012481	BRACOCIL - CONSTRUÇÕES LDA.	0,00	337,38	0,00	0,00	0,00	337,38
2617012494	HENRIQUE SILVA & FILHOS,LDA.	0,00	1.682,80	0,00	0,00	0,00	1.682,80
2617012653	JOSE MOREIRA FERNANDES & FILHOS S.A.	0,00	32.714,30	6.553,62	643,79	0,00	26.804,47
2617012656	CONSTRUÇÕES EUROPA AR - LINDO S.A.	0,00	41.813,84	26.582,94	1.695,55	0,00	16.926,45
2617012667	SOARES & GREGO, LDA	0,00	12.587,42	0,00	0,00	0,00	12.587,42
2617012812	TRACEVIA-SINALIZ.SEG.GESTÃO TRAFEGO,LDA	0,00	373,72	373,72	0,00	0,00	0,00
2617012866	MACHADO & PEDROSA INST. ELECTRICAS, LDA	0,00	85,00	0,00	0,00	0,00	85,00
2617012902	SOCIEDADE INDUSTRIAL DE CUCUJÃES,SA	0,00	4.647,74	0,00	0,00	0,00	4.647,74
2617012988	CONSTRUÇÕES REFOIENSE, UNIPESSOAL, L.DA	0,00	77.158,64	26.837,23	54.355,03	0,00	104.676,44
2617012990	ANTUNES & DURÃES - PARQUES INFANTIS,LDA.	0,00	4.189,62	2.026,82	0,00	0,00	2.162,80
2617013153	FELBER II CONSTRUTORA, LDA	0,00	8.420,73	0,00	2.785,01	0,00	11.205,74
2617013205	ENSUL MECI GESTÃO PROJECTOS ENG. SA	0,00	598,52	0,00	0,00	0,00	598,52
2617013237	DUQUE & DUQUE, TERRAPLANAGENS, LDA	0,00	2.223,87	0,00	10.543,67	0,00	12.767,54
2617013264	CONSTRUÇÕES DOMINGOS E FILHOS LDA	0,00	264,00	0,00	0,00	0,00	264,00
2617013276	FERNANDO AUGUSTO DA SILVA, LDA	0,00	2.547,48	0,00	0,00	0,00	2.547,48
2617013389	CIFIL CONSTRUÇÕES SA	0,00	1.486,50	1.486,50	0,00	0,00	0,00
2617013424	ANTÓNIO A C MARTINS-ARQUITECTOS ASSOC.LD	0,00	16.707,60	16.707,60	0,00	0,00	0,00
2617013426	INPLENITUS.ARQUITECTURA E SOLUÇÕES,LDA.	0,00	17.884,64	0,00	0,00	0,00	17.884,64
2617013519	EPICENTRO DISTRIBUIDORES MOBILIÁRIO,L.DA	0,00	3.624,00	0,00	0,00	0,00	3.624,00
2617013589	MANUEL MOTA PIMENTA, LDA	0,00	1.195,10	0,00	0,00	0,00	1.195,10
2617013625	MARIJOBEL, LDA	0,00	1.568,05	0,00	0,00	0,00	1.568,05
2617013641	NICOLAU DE MACEDO,S.A.	0,00	12.970,57	2.354,79	3.798,90	0,00	14.414,68
2617013693	MARTINS & FILHOS,SA	0,00	3.812,15	0,00	0,00	0,00	3.812,15
2617013723	EMESINGULAR,LDA.	0,00	4.524,93	1.357,48	7.015,81	0,00	10.183,26
2617013740	ELECTRO BRUNO BARBOSA SOARES, LDA.	0,00	675,00	0,00	0,00	0,00	675,00
2617013774	TABIQUE ENGENHARIA, LDA	0,00	0,00	0,00	195,00	0,00	195,00
2617013775	GATENOR GAB.ESTUDOS PROJ.ENGENHARIA LDA	0,00	0,00	0,00	400,00	0,00	400,00
2617013776	PROFIJECTO-FISCALIZAÇÃO OBRAS PROJECTOS	0,00	0,00	0,00	2.485,00	0,00	2.485,00
2617013784	PROJECTINA-Estudos e Projectos, Lda	0,00	0,00	0,00	260,00	0,00	260,00
2617013790	GRANIMARANTE-GRANITOS E CONSTRUÇÕES, LDA	0,00	0,00	0,00	17.953,06	0,00	17.953,06
2617013809	SOCINOG, LDA	0,00	0,00	0,00	4.590,88	0,00	4.590,88
2617013867	ARTUR RAMOS & FILHOS, LDA	0,00	0,00	0,00	5.040,00	0,00	5.040,00
2617013870	LUIS FILIPE FERREIRA MARÇAL	0,00	0,00	0,00	16,45	0,00	16,45
2617013902	ROFRAMARI-INST. CANALIZAÇÕES ESGOTOS,LDA	0,00	0,00	0,00	1.240,00	0,00	1.240,00
2617015016	DIVISAO CONTABILIDADE E PATRIMONIO - DCP	0,00	98.319,75	0,00	0,00	0,00	98.319,75
	SOMA	**0,00**	**1.444.238,33**	**293.656,53**	**349.168,20**	**0,00**	**1.499.750,00**
	TOTAL	**0,00**	**2.250.719,60**	**7.047.828,29**	**7.385.974,79**	**0,00**	**2.588.866,10**

ANEXO VII

MAPA DAS CONTAS DE ORDEM

13.4 - CONTAS DE ORDEM

MUNICIPIO DE BRAGA

ANO 2012

Conta	Descrição	Saldo da gerência anterior		Movimento anual		Saldo p/ gerência seguinte	
		Débito	Crédito	Débito	Crédito	Débito	Crédito
095	**DOCUMENTOS PARA COBRANÇA**						
095 02	IMPOSTOS INDIRECTOS						
095 0202	OUTROS						
095 020206	IMPOSTOS INDIRECTOS ESPECÍFICOS DAS AUTA						
095 02020601	MERCADOS E FEIRAS	5.962,31	0,00	0,00	64,05	5.898,26	0,00
095 02020602	LOTEAMENTOS E OBRAS:						
095 0202060203	INFRAESTRUTURAS URBANÍSTICAS	47.823,11	0,00	0,00	0,00	47.823,11	0,00
095 02020603	OCUPAÇÃO DA VIA PÚBLICA	986,44	0,00	0,00	0,00	986,44	0,00
095 02020605	PUBLICIDADE	990,40	0,00	0,00	0,00	990,40	0,00
095 02020699	OUTROS:						
095 0202069999	OUTROS						
095 020206999907	TAXA DE CONTROLE METROLOGICO	431,41	0,00	0,00	0,00	431,41	0,00
095 020299	OUTROS	15,74	0,00	0,00	0,00	15,74	0,00
095 04	TAXAS, MULTAS E OUTRAS PENALIDADES						
095 0402	MULTAS E OUTRAS PENALIDADES						
095 040201	JUROS DE MORA	0,00	0,00	0,00	0,00	0,00	0,00
095 040202	JUROS COMPENSATÓRIOS	0,00	0,00	0,00	0,00	0,00	0,00
095 040204	MULTAS	62.460,00	0,00	43.225,88	37.401,00	68.284,88	0,00
095 07	VENDA DE BENS E PRESTAÇÕES SERVIÇOS CORR						
095 0702	SERVIÇOS						
095 070209	SERVIÇOS ESPECÍFICOS DAS AUTARQUIAS						
095 07020904	TRABALHOS POR CONTA DE PARTICULARES	876,26	0,00	0,00	0,00	876,26	0,00
	SOMA	**119.545,67**	**0,00**	**43.225,88**	**37.465,05**	**125.306,50**	**0,00**

ANEXO VIII

MAPA DOS EMPRÉSTIMOS

8.3.6.1 - Empréstimos

MUNICIPIO DE BRAGA

ANO 2012

Un.: €uro

caracterização do empréstimo	Data de Aprovação pela A.M.	Data de Contrataç. Emprést.	Prazo Contrato	Anos Decor-ridos	Visto do T.C. Nº Registo.	Visto do T.C. Data	Finalidade do Empréstimo	Capital (Un.: €uro) Contratado	Capital (Un.: €uro) Total Utilizado	Taxa de Juro Inicial	Taxa de Juro Actual	Encargos do Ano Amortização	Encargos do Ano Juros	Encargos do Ano TOTAL	Encargos do Ano Juros de Mora	Encargos do ano vencidos e não pagos	Divida em 01 de Janeiro	Dívida em 31 de Dezembro	Observ.
Curto prazo																			
Santander Totta	07-12-11	20-01-12	5M	0			Dificuldades de Tesouraria	3.000.000,00	3.000.000,00	6,67	6,88	3.000.000,00	28.248,40	3.028.248,40			0,00	0,00	
TOTAL								**3.000.000,00**	**3.000.000,00**			**3.000.000,00**	**28.248,40**	**3.028.248,40**	**0,00**	**0,00**	**0,00**	**0,00**	
Médio e Longo prazo.....																			
BBVA	12-06-03	26-06-03	20	8	1500/03	07-08-03	Construção do Estádio	15.000.000,00	15.000.000,00	2,39	2,80	833.333,34	155.407,50	988.740,84	0,00	0,00	9.999.999,96	9.166.666,62	1)
BPI	12-12-02	14-01-03	20	8	284/02	27-02-03	Estádio Novo	15.000.000,00	15.000.000,00	3,68	2,69	807.023,04	266.191,96	1.073.215,00	0,00	0,00	10.636.600,97	9.829.577,93	1)
BTA	12-12-02	06-01-03	20	8	283/03	27-02-03	Estádio Novo	5.000.000,00	5.000.000,00	3,52	5,43	277.777,78	62.468,53	340.246,31	0,00	0,00	3.194.444,43	2.916.666,65	1)
DEXIA	14-01-02	03-05-02	20	9	807/02	09-05-02	Estádio Novo	20.000.000,00	20.000.000,00	3,90	1,89	1.081.081,08	242.679,70	1.323.760,78	0,00	0,00	11.891.891,90	10.810.810,82	1)
BTA	14-01-02	22-03-02	20	9	806/02	24-04-02	Estádio Novo	19.903.831,77	19.903.831,77	3,50	5,20	1.105.768,44	228.734,92	1.334.503,36	0,00	0,00	11.610.568,47	10.504.800,03	1)
C.G.D.	29-04-99	20-05-99	20	12	11690/99	24-06-99	Aquisição Bairros Sociais	6.234.973,71	6.234.973,71	3,16	1,54	298.713,48	30.260,16	328.973,64	0,00	0,00	2.379.015,04	2.080.301,56	1)
BFB/ /BPI	04-09-97	18-09-97	25	14	60387/97	29-09-97	Programa de Luta contra a Pobreza	2.992.787,38	2.965.549,21	5,36	2,17	139.370,14	13.679,59	153.049,73	0,00	0,00	1.601.919,13	1.462.548,99	1)
Soma														**5.542.489,66**					
BFB/ /BPI	16-10-98	19-10-98	15	13	43760/98	27-11-98	Aquisição de 200 mil acções do SCB - SAD	997.595,79	997.595,79	3,71	1,22	89.103,61	2.133,67	91.237,28	2,70		179.443,78	90.340,17	
C.G.D.	05-12-00	31-07-01	20	10	100/01	01-02-01	Parque Urbano a Norte	14.963.936,91	14.963.936,91	5,20	1,94	981.184,08	207.210,39	1.188.394,47			10.735.659,78	9.754.475,70	
BPI	20-06-09	02-07-09	5	3	1485/09	14-08-09	Programa PREDE	2.704.877,40	2.704.877,40	1,88	1,48	540.975,48	21.942,15	562.917,63	0,00	0,00	1.442.601,28	901.625,80	
DGTF	20-06-09	02-07-09	10	0	1486/09	14-08-09	Programa PREDE	1.803.252,00	1.803.252,00	euribor	euribor	0,00	0,00	0,00			1.803.252,00	1.803.252,00	
BBVA	20-11-09	03-12-09	10	2	2230/09	17-12-09	Aquisição de Prédio	1.865.000,00	1.865.000,00	1,97	2,02	186.500,00	34.872,86	221.372,86	0,00	0,00	1.538.625,00	1.352.125,00	
Soma														**2.063.922,24**					
TOTAL								**106.466.254,96**	**106.439.016,79**			**6.340.830,47**	**1.265.581,43**	**7.606.411,90**	**2,70**	**0,00**	**67.014.021,74**	**60.673.191,27**	

1) Estes empréstimo não contam para o cálculo do endividamento

O Responsável pelos Serviços,

_____

Dr. Luís Silva

Orgão Executivo

Em __ de Abril de 2013

_____ _____ _____

_____ _____ _____

_____ _____ _____

_____ _____ _____

Orgão Deliberativo

Em __ de Abril de 2013

_____

_____

_____

ANEXO IX

MAPA DE OUTRAS DÍVIDAS A TERCEIROS

MUNICIPIO DE BRAGA

Data: 31/12/2012

Mapas das dívidas a terceiros

Curto prazo:

Entidades	Nome	Quantia	Total
2211	**FORNECEDORES C/C**	**194.422,55**	
	Soma		194.422,55
228	**FACTURAS EM CONFERÊNCIA**	**830.742,66**	
	Soma		830.742,66
2611	**FORNECEDORES DE IMOBILIZADO C/C**	**2.010.354,64**	
	Soma		2.010.354,64
2681	**DEVEDORES E CREDORES DIVERSOS**	**2.871.652,67**	
	Soma		2.871.652,67
219	**ADIANTAMENTOS CLIENTES,CONTRIB.E UTENTES**	**262.500,00**	
	Soma		262.500,00
2685	**PENSOES DE ALIMENTOS/OUTROS**	**8.821,21**	
	Soma		8.821,21
263	**SINDICATOS**	**5.001,91**	
	Soma		5.001,91
24	**ESTADO E OUTROS ENTES PUBLICOS**	**912.474,39**	
	Soma		912.474,39

Garantias e Cauções:

Entidades	Nome	Quantia	Total
217	**CLIENTES E UTENTES C/ CAUÇÕES**	**193.546,25**	
2617	**FORNECEDORES IMOBILIZADO-GARANTIAS**	**1.499.750,00**	
	Soma		1.693.296,25

Total de curto prazo	**8.789.266,28**

Médio e Longo Prazos:

Entidades	Nome	Quantia	Total
23	**EMPRESTIMOS OBTIDOS**		
231	EM MOEDA NACIONAL		
2312	DE MEDIO E LONGO PRAZO	**60.673.191,27**	
2681291	**FORNECEDORES IMOBILIZADO**	**9.006.077,06**	
	Total de médio e longo prazo		**69.679.268,33**

Total	**78.468.534,61**

O Chefe da Divisão de Contabilidade,

Luís José Teixeira da Silva

ANEXO X

MODIFICAÇÕES DO ORÇAMENTO DA RECEITA

Município de Braga

MODIFICAÇÕES ORÇAMENTAIS - RECEITA à data de 28/12/2012

Classificação económica		Previsões iniciais	Modificações orçamentais		Previsões corrigidas	Observações
Código	Descrição		Incrições/ /reforços	Diminuições/ /anulações		
(1)	(2)	(3)	(4)	(5)	(6)=(3)+(4)-(5)	(7)
01	**IMPOSTOS DIRECTOS**	**37.100.000,00**	**0,00**	**0,00**	**37.100.000,00**	
0102	OUTROS	37.100.000,00	0,00	0,00	37.100.000,00	
010202	IMPOSTO MUNICIPAL SOBRE IMÓVEIS	21.000.000,00	0,00	0,00	21.000.000,00	
010203	IMPOSTO UNICO DE CIRCULAÇÃO	3.000.000,00	0,00	0,00	3.000.000,00	
010204	IMPOSTO MUNICIPAL S/TRANSMISSÕES IMÓVEIS	8.900.000,00	0,00	0,00	8.900.000,00	
010205	DERRAMA	4.000.000,00	0,00	0,00	4.000.000,00	
010207	IMPOSTOS ABOLIDOS	200.000,00	0,00	0,00	200.000,00	
01020701	CONTRIBUIÇÃO AUTÁRQUICA	50.000,00	0,00	0,00	50.000,00	
01020702	SISA	150.000,00	0,00	0,00	150.000,00	
01020703	IMPOSTO MUNICIPAL SOBRE VEÍCULOS	0,00	0,00	0,00	0,00	
010299	IMPOSTOS DIRECTOS DIVERSOS	0,00	0,00	0,00	0,00	
02	**IMPOSTOS INDIRECTOS**	**1.799.000,00**	**0,00**	**0,00**	**1.799.000,00**	
0202	OUTROS	1.799.000,00	0,00	0,00	1.799.000,00	
020206	IMPOSTOS INDIRECTOS ESPECÍFICOS DAS AUTA	1.779.000,00	0,00	0,00	1.779.000,00	
02020601	MERCADOS E FEIRAS	154.000,00	0,00	0,00	154.000,00	
02020602	LOTEAMENTOS E OBRAS:	403.000,00	0,00	0,00	403.000,00	
0202060201	LICENÇAS P/OBRAS DIVERSAS	18.000,00	0,00	0,00	18.000,00	
0202060202	LICENÇAS DE UTILIZAÇÃO	0,00	0,00	0,00	0,00	
0202060203	INFRAESTRUTURAS URBANÍSTICAS	268.000,00	0,00	0,00	268.000,00	
0202060204	TAXA DE COMPENSAÇÃO	75.000,00	0,00	0,00	75.000,00	
0202060205	OUTRAS	42.000,00	0,00	0,00	42.000,00	
02020603	OCUPAÇÃO DA VIA PÚBLICA	580.000,00	0,00	0,00	580.000,00	
02020605	PUBLICIDADE	485.000,00	0,00	0,00	485.000,00	
02020607	UTILIZAÇÃO DA REDE VIÁRIA MUNICIPAL	9.000,00	0,00	0,00	9.000,00	
02020699	OUTROS:	148.000,00	0,00	0,00	148.000,00	

Classificação económica		Previsões iniciais	Modificações orçamentais		Previsões corrigidas	Observações
Código	Descrição		Incrições/ /reforços	Diminuições/ /anulações		
0202069901	TMDP - TAXA MUNICIPAL DIREITOS PASSAGEM	54.000,00	0,00	0,00	54.000,00	
0202069902	TDFTH-TAXA DEPÓSITO FICHA TÉCNICA HABIT.	5.000,00	0,00	0,00	5.000,00	
0202069999	OUTROS	89.000,00	0,00	0,00	89.000,00	
020206999904	TAXAS POR SERVIÇOS DIVERSOS	43.000,00	0,00	0,00	43.000,00	
020206999906	VISTORIAS P/MUDANÇA DE INQUILINOS	1.000,00	0,00	0,00	1.000,00	
020206999907	TAXA DE CONTROLO METROLÓGICO	45.000,00	0,00	0,00	45.000,00	
020299	IMPOSTOS INDIRECTOS DIVERSOS	20.000,00	0,00	0,00	20.000,00	
04	**TAXAS, MULTAS E OUTRAS PENALIDADES**	**2.395.000,00**	**0,00**	**0,00**	**2.395.000,00**	
0401	TAXAS	2.016.000,00	0,00	0,00	2.016.000,00	
040123	TAXAS ESPECÍFICAS DAS AUTARQUIAS LOCAIS	1.935.000,00	0,00	0,00	1.935.000,00	
04012301	MERCADOS E FEIRAS	30.000,00	0,00	0,00	30.000,00	
04012302	LOTEAMENTOS E OBRAS	1.745.000,00	0,00	0,00	1.745.000,00	
0401230201	LICENCA P/ OBRAS DIVERSAS	690.000,00	0,00	0,00	690.000,00	
0401230202	LICENÇAS DE UTILIZAÇÃO	246.000,00	0,00	0,00	246.000,00	
0401230203	INFRAESTRUTURAS URBANÍSTICAS	464.000,00	0,00	0,00	464.000,00	
0401230204	TAXAS DE COMPENSAÇÃO	290.000,00	0,00	0,00	290.000,00	
0401230205	OUTRAS	55.000,00	0,00	0,00	55.000,00	
04012303	OCUPAÇÃO DA VIA PÚBLICA	1.000,00	0,00	0,00	1.000,00	
04012305	CAÇA, USO E PORTE DE ARMA	0,00	0,00	0,00	0,00	
04012399	OUTROS	159.000,00	0,00	0,00	159.000,00	
0401239901	TDFTH-TAXA DEPÓSITO FICHA TÉCNICA HABIT.	9.000,00	0,00	0,00	9.000,00	
0401239902	TAXA PELA EMISSÃO DE CERTIFICADO REGISTO	1.000,00	0,00	0,00	1.000,00	
0401239999	OUTRAS	149.000,00	0,00	0,00	149.000,00	
040123999902	LICENÇA CONDUÇÃO CICLOMOTORES	0,00	0,00	0,00	0,00	
040123999903	MATRÍCULA DE CICLOMOTORES,MOTOCICLOS E V	0,00	0,00	0,00	0,00	
040123999905	TAXAS POR SERVIÇOS DIVERSOS	149.000,00	0,00	0,00	149.000,00	
040199	TAXAS DIVERSAS	81.000,00	0,00	0,00	81.000,00	
0402	MULTAS E OUTRAS PENALIDADES	379.000,00	0,00	0,00	379.000,00	
040201	JUROS DE MORA	6.000,00	0,00	0,00	6.000,00	

Classificação económica		Previsões iniciais	Modificações orçamentais		Previsões corrigidas	Observações
Código	Descrição		Incrições/ /reforços	Diminuições/ /anulações		
040202	JUROS COMPENSATÓRIOS	1.000,00	0,00	0,00	1.000,00	
040203	MULTAS E COIMAS P/INFRACÇÃO COD.ESTRADA	6.000,00	0,00	0,00	6.000,00	
040204	COIMAS E PENALIDADES POR CONTRA-ORDENAÇÃ	365.000,00	0,00	0,00	365.000,00	
040299	MULTAS E PENALIDADES DIVERSAS	1.000,00	0,00	0,00	1.000,00	
05	**RENDIMENTO DE PROPRIEDADE**	**4.130.000,00**	**0,00**	**0,00**	**4.130.000,00**	
0502	JUROS - SOCIEDADES FINANCEIRAS	30.000,00	0,00	0,00	30.000,00	
050201	BANCOS E OUTRAS INSTITUIÇÕES FINANCEIRAS	30.000,00	0,00	0,00	30.000,00	
0507	DIVIDENDOS,PARTICIPAÇÃO LUCROS SOC.N.FIN	1.500.000,00	0,00	0,00	1.500.000,00	
050702	EMPRESAS PUBLICAS MUNICIPAIS E INTERMUN	1.500.000,00	0,00	0,00	1.500.000,00	
0510	RENDAS	2.600.000,00	0,00	0,00	2.600.000,00	
051005	BENS DE DOMINIO PÚBLICO	2.600.000,00	0,00	0,00	2.600.000,00	
051099	OUTROS	0,00	0,00	0,00	0,00	
06	**TRANSFERÊNCIAS CORRENTES**	**29.256.000,00**	**0,00**	**0,00**	**29.256.000,00**	
0601	SOCIEDADES E QUASE SOC.NÃO FINANCEIRAS	20.000,00	0,00	0,00	20.000,00	
060102	PRIVADAS	20.000,00	0,00	0,00	20.000,00	
0603	ADMINISTRAÇÃO CENTRAL	29.235.000,00	0,00	0,00	29.235.000,00	
060301	ESTADO	29.022.896,00	0,00	0,00	29.022.896,00	
06030101	FUNDO DE EQUILIBRIO FINANCEIRO	6.457.195,00	0,00	0,00	6.457.195,00	
06030102	FUNDO SOCIAL MUNICIPAL	2.756.012,00	0,00	0,00	2.756.012,00	
06030103	PARTICIPAÇÃO VARIÁVEL NO IRS	7.209.689,00	0,00	0,00	7.209.689,00	
06030199	OUTRAS	12.600.000,00	0,00	0,00	12.600.000,00	
0603019901	DREN - TRANSFERÊNCIAS DE COMPETÊNCIAS	12.000.000,00	0,00	0,00	12.000.000,00	
0603019902	DGAL - TRANSPORTES ESCOLARES	600.000,00	0,00	0,00	600.000,00	
060306	PARTICIPAÇÃO COMUNITÁRIA PROJECTOS COFIN	100.000,00	0,00	0,00	100.000,00	
060307	SERVIÇOS E FUNDOS AUTÓNOMOS	112.104,00	0,00	0,00	112.104,00	
06030701	SERVIÇO NACIONAL BOMBEIROS-INEM	55.000,00	0,00	0,00	55.000,00	
06030702	PARTE LICENÇAS USO PORTE ARMAS	0,00	0,00	0,00	0,00	
06030703	RECENSEAMENTO ELEITORAL E ELEIÇÕES	10.000,00	0,00	0,00	10.000,00	
06030704	OUTRAS	47.104,00	0,00	0,00	47.104,00	

Classificação económica		Previsões iniciais	Modificações orçamentais		Previsões corrigidas	Observações
Código	Descrição		Incrições/ /reforços	Diminuições/ /anulações		
0605	ADMINISTRAÇÃO LOCAL	1.000,00	0,00	0,00	1.000,00	
060501	CONTINENTE	1.000,00	0,00	0,00	1.000,00	
06050101	PART.OUTRAS CÂMARAS TRANSP. ESCOLARES	1.000,00	0,00	0,00	1.000,00	
07	**VENDA DE BENS E PRESTAÇÕES SERVIÇOS CORR**	**1.659.000,00**	**0,00**	**0,00**	**1.659.000,00**	
0701	VENDA DE BENS	12.000,00	0,00	0,00	12.000,00	
070106	PRODUTOS AGRICOLAS E PECUÁRIOS	2.000,00	0,00	0,00	2.000,00	
070199	OUTROS	10.000,00	0,00	0,00	10.000,00	
0702	SERVIÇOS	1.450.000,00	0,00	0,00	1.450.000,00	
070208	SERVIÇOS SOCIAIS, RECREATIVOS, CULT. DES	244.000,00	0,00	0,00	244.000,00	
07020801	SERVIÇOS SOCIAIS	0,00	0,00	0,00	0,00	
07020802	SERVIÇOS RECREATIVOS	43.000,00	0,00	0,00	43.000,00	
0702080299	Outros	43.000,00	0,00	0,00	43.000,00	
07020803	SERVIÇOS CULTURAIS	3.000,00	0,00	0,00	3.000,00	
0702080399	Outros	3.000,00	0,00	0,00	3.000,00	
07020804	SERVIÇOS DESPORTIVOS	198.000,00	0,00	0,00	198.000,00	
070209	SERVIÇOS ESPECÍFICOS DAS AUTARQUIAS	1.083.000,00	0,00	0,00	1.083.000,00	
07020903	Transportes colectivos pessoas e mercad.	2.000,00	0,00	0,00	2.000,00	
0702090301	Transportes efect. bombeiros/ambulâncias	2.000,00	0,00	0,00	2.000,00	
07020904	TRABALHOS POR CONTA DE PARTICULARES	100.000,00	0,00	0,00	100.000,00	
07020905	CEMITÉRIOS	172.000,00	0,00	0,00	172.000,00	
07020906	MERCADOS E FEIRAS	20.000,00	0,00	0,00	20.000,00	
07020907	PARQUES DE ESTACIONAMENTO	585.000,00	0,00	0,00	585.000,00	
07020908	PARQUES DE CAMPISMO	29.000,00	0,00	0,00	29.000,00	
07020999	OUTROS	175.000,00	0,00	0,00	175.000,00	
070299	OUTROS	123.000,00	0,00	0,00	123.000,00	
07029901	ENCARGOS DE COBRANÇA DE RECEITAS	100,00	0,00	0,00	100,00	
07029902	DIVERSOS	122.900,00	0,00	0,00	122.900,00	
0703	RENDAS	197.000,00	0,00	0,00	197.000,00	
070302	EDIFÍCIOS	74.000,00	0,00	0,00	74.000,00	

Classificação económica		Previsões iniciais	Modificações orçamentais		Previsões corrigidas	Observações
Código	Descrição		Incrições/ /reforços	Diminuições/ /anulações		
070399	OUTRAS	123.000,00	0,00	0,00	123.000,00	
08	**OUTRAS RECEITAS CORRENTES**	**5.617.000,00**	**0,00**	**0,00**	**5.617.000,00**	
0801	OUTRAS	5.617.000,00	0,00	0,00	5.617.000,00	
080199	OUTRAS	5.617.000,00	0,00	0,00	5.617.000,00	
08019901	INDEMNIZAÇÕES POR DETERIORAÇÃO,ROUBO E..	1.000,00	0,00	0,00	1.000,00	
08019902	INDEMNIZAÇÕES ESTRAGOS PROVOCADOS OUTRÉM	2.000,00	0,00	0,00	2.000,00	
08019903	IVA REEMBOLSADO	5.500.000,00	0,00	0,00	5.500.000,00	
08019904	IVA INVERSÃO DA LIQUIDAÇÃO	14.000,00	0,00	0,00	14.000,00	
08019999	DIVERSAS	100.000,00	0,00	0,00	100.000,00	
09	**VENDA DE BENS DE INVESTIMENTO**	**3.400.000,00**	**0,00**	**0,00**	**3.400.000,00**	
0904	OUTROS BENS DE INVESTIMENTO	3.400.000,00	0,00	0,00	3.400.000,00	
090406	ADMINISTRAÇÃO PÚBLICA-ADM.LOCAL-CONTINEN	3.400.000,00	0,00	0,00	3.400.000,00	
09040603	OUTROS	3.400.000,00	0,00	0,00	3.400.000,00	
0904060301	FUNDO MUNICIPAL DE URBANIZAÇÃO	3.400.000,00	0,00	0,00	3.400.000,00	
10	**TRANSFERÊNCIAS DE CAPITAL**	**27.627.240,00**	**0,00**	**0,00**	**27.627.240,00**	
1003	ADMINISTRAÇÃO CENTRAL	27.627.240,00	0,00	0,00	27.627.240,00	
100301	ESTADO	4.920.240,00	0,00	0,00	4.920.240,00	
10030101	FUNDO DE EQUILIBRIO FINANCEIRO	4.304.796,00	0,00	0,00	4.304.796,00	
10030104	COOPERAÇÃO TÉCNICA E FINANCEIRA	600.000,00	0,00	0,00	600.000,00	
1003010401	REQUALIFICAÇÃO DE ESCOLAS BÁSICAS	0,00	0,00	0,00	0,00	
1003010402	POUSADA DA JUVENTUDE DE BRAGA	0,00	0,00	0,00	0,00	
1003010403	REABILITAÇÃO DO ANTIGO EDIFICIO DA GNR	0,00	0,00	0,00	0,00	
1003010409	DIVERSOS	600.000,00	0,00	0,00	600.000,00	
10030199	OUTRAS	15.444,00	0,00	0,00	15.444,00	
100307	ESTADO-PARTICIPAÇÃO COMUNITÁRI EM PRO.CO	22.707.000,00	0,00	0,00	22.707.000,00	
10030701	REQUALIFICAÇÃO DE ESCOLAS BÁSICAS	7.470.000,00	0,00	0,00	7.470.000,00	
10030702	POUSADA DA JUVENTUDE	1.863.000,00	0,00	0,00	1.863.000,00	
10030703	EDIFICIO DA GNR	1.908.000,00	0,00	0,00	1.908.000,00	

Classificação económica		Previsões iniciais	Modificações orçamentais		Previsões corrigidas	Observações
Código	Descrição		Incrições/ /reforços	Diminuições/ /anulações		
10030709	DIVERSOS	11.466.000,00	0,00	0,00	11.466.000,00	
11	**ACTIVOS FINANCEIROS**	**113.760,00**	**0,00**	**0,00**	**113.760,00**	
1106	EMPRÉSTIMOS A MÉDIO E LONGO PRAZOS	0,00	0,00	0,00	0,00	
1110	ALIENAÇÃO DE PARTES SOCIAIS DE EMPRESAS	113.760,00	0,00	0,00	113.760,00	
111001	VENDA DA PARTICIPAÇÃO SOCIAL EM EMPRESAS	113.760,00	0,00	0,00	113.760,00	
12	**PASSIVOS FINANCEIROS**	**0,00**	**3.000.000,00**	**0,00**	**3.000.000,00**	
1205	Emprestimos de curto prazo	0,00	3.000.000,00	0,00	3.000.000,00	
120502	SOCIEDADES FINANCEIRAS	0,00	3.000.000,00	0,00	3.000.000,00	
1206	EMPRÉSTIMOS A MÉDIO E LONGO PRAZOS	0,00	0,00	0,00	0,00	
120602	SOCIEDADES FINANCEIRAS	0,00	0,00	0,00	0,00	
120603	ADMINISTRAÇÃO PÚBLICA-AD.CENTRAL-ESTADO	0,00	0,00	0,00	0,00	
13	**OUTRAS RECEITAS DE CAPITAL**	**3.000,00**	**0,00**	**0,00**	**3.000,00**	
1301	OUTRAS	3.000,00	0,00	0,00	3.000,00	
130199	OUTRAS	3.000,00	0,00	0,00	3.000,00	
15	**REPOSIÇÕES NÃO ABATIDAS NOS PAGAMENTOS**	**0,00**	**0,00**	**0,00**	**0,00**	
1501	REPOSIÇÕES NÃO ABATIDAS NOS PAGAMENTOS	0,00	0,00	0,00	0,00	
150101	REPOSIÇÕES NÃO ABATIDAS NOS PAGAMENTOS	0,00	0,00	0,00	0,00	
16	**SALDO DA GERÊNCIA ANTERIOR**	**0,00**	**4.009.600,09**	**0,00**	**4.009.600,09**	
1601	SALDO ORÇAMENTAL	0,00	4.009.600,09	0,00	4.009.600,09	
160101	NA POSSE DO SERVIÇO	0,00	4.009.600,09	0,00	4.009.600,09	
17	**OPERAÇÕES EXTRA-ORÇAMENTAIS**	**0,00**	**0,00**	**0,00**	**0,00**	
1701	OPERAÇÕES TESOURARIA-RECEITAS DO ESTADO	0,00	0,00	0,00	0,00	
1702	OUTRAS OPERAÇÕES DE TESOURARIA	0,00	0,00	0,00	0,00	
1703	REPOSIÇÕES ABATIDAS NOS PAGAMENTOS	0,00	0,00	0,00	0,00	
	TOTAL	**113.100.000,00**	**7.009.600,09**	**0,00**	**120.109.600,09**	

ANEXO XI

MODIFICAÇÕES DO ORÇAMENTO DA DESPESA

Município de Braga

MODIFICAÇÕES ORÇAMENTAIS - DESPESA à data de 28/12/2012

Classificação económica		Despesa					Observações
			Modificações orçamentais		Reposições		
Código	Descrição	Dotações iniciais	Incrições/ /reforços	Diminuições/ /anulações	abatidas aos pagamentos	Dotações corrigidas	
(1)	(2)	(3)	(4)	(5)	(6)	(7)=(3)+(4)-(5)+(6)	(8)
01	**ADMINISTRACAO AUTARQUICA**	**34.357.000,00**	**6.636.700,00**	**2.842.000,00**	**43,04**	**38.151.743,04**	
0101	DESPESAS COM O PESSOAL	2.899.000,00	308.500,00	151.000,00	0,00	3.056.500,00	
010101	REMUNERAÇÕES CERTAS E PERMANENTES	2.237.000,00	20.000,00	58.000,00	0,00	2.199.000,00	
01010101	TITULARES DE ORGÃOS SOBER. E MEMBROS AUT	540.000,00	0,00	0,00	0,00	540.000,00	
01010104	PESSOAL DOS QUADROS-REG.CONTRATO IND.TRA	1.397.000,00	0,00	38.000,00	0,00	1.359.000,00	
0101010401	Pessoal em funções	1.334.000,00	0,00	0,00	0,00	1.334.000,00	
0101010404	Recrutamento pessoal-novos postos trabal	63.000,00	0,00	38.000,00	0,00	25.000,00	
01010106	PESSOAL CONTRATADO A TERMO	9.000,00	0,00	0,00	0,00	9.000,00	
0101010601	Pessoal em funções	9.000,00	0,00	0,00	0,00	9.000,00	
01010107	PESSOAL EM REGIME DE TAREFA OU AVENÇA	70.000,00	0,00	20.000,00	0,00	50.000,00	
01010108	PESSOAL AGUARDANDO APOSENTAÇÃO	5.000,00	0,00	0,00	0,00	5.000,00	
01010111	REPRESENTAÇÃO	53.000,00	0,00	0,00	0,00	53.000,00	
01010113	SUBSÍDIO DE REFEIÇÃO	126.000,00	0,00	0,00	0,00	126.000,00	
01010114	SUBSÍDIO DE FÉRIAS E DE NATAL	35.000,00	20.000,00	0,00	0,00	55.000,00	
01010115	REMUNERAÇÕES POR DOENÇA E MATERNIDADE/PA	2.000,00	0,00	0,00	0,00	2.000,00	
010102	ABONOS VARIÁVEIS OU EVENTUAIS	184.000,00	0,00	89.000,00	0,00	95.000,00	
01010202	HORAS EXTRAORDINÁRIAS	45.000,00	0,00	0,00	0,00	45.000,00	
01010204	AJUDAS DE CUSTO	1.000,00	0,00	0,00	0,00	1.000,00	
01010205	ABONO PARA FALHAS	2.000,00	0,00	0,00	0,00	2.000,00	
01010211	SUBSÍDIO DE TURNO	90.000,00	0,00	89.000,00	0,00	1.000,00	
01010212	INDEMNIZAÇÕES POR CESSAÇÃO DE FUNÇÕES	5.000,00	0,00	0,00	0,00	5.000,00	
01010213	OUTROS SUPLEMENTOS E PRÉMIOS	9.000,00	0,00	0,00	0,00	9.000,00	
0101021302	Outros	9.000,00	0,00	0,00	0,00	9.000,00	
01010214	OUTROS ABONOS EM NUMERÁRIO OU ESPÉCIE	32.000,00	0,00	0,00	0,00	32.000,00	
010103	SEGURANÇA SOCIAL	478.000,00	288.500,00	4.000,00	0,00	762.500,00	

Classificação económica		Despesa					Observações
			Modificações orçamentais		Reposições		
Código	Descrição	Dotações iniciais	Incrições/ /reforços	Diminuições/ /anulações	abatidas aos pagamentos	Dotações corrigidas	
01010301	ENCARGOS COM A SAÚDE	20.000,00	120.000,00	0,00	0,00	140.000,00	
01010302	OUTROS ENCARGOS COM A SAÚDE	35.000,00	0,00	3.000,00	0,00	32.000,00	
01010303	SUBSÍDIO FAMILIAR A CRIANÇAS E JOVENS	18.000,00	1.000,00	0,00	0,00	19.000,00	
01010304	OUTRAS PRESTAÇÕES FAMILIARES	3.000,00	0,00	1.000,00	0,00	2.000,00	
01010305	CONTRIBUIÇÕES PARA A SEGURANÇA SOCIAL	321.000,00	0,00	0,00	0,00	321.000,00	
0101030501	ASSISTÊNCIA NA DOENÇA FUNC.PÚBLICOS-ADSE	1.000,00	0,00	0,00	0,00	1.000,00	
0101030502	SEGURANÇA SOCIAL DO PESSOAL EM RCTFP	320.000,00	0,00	0,00	0,00	320.000,00	
010103050201	Caixa Geral de Aposentações	210.000,00	0,00	0,00	0,00	210.000,00	
010103050202	Segurança social - Regime geral	110.000,00	0,00	0,00	0,00	110.000,00	
01010306	ACIDENTES EM SERVIÇO E DOENÇAS PROFISSIO	1.000,00	7.000,00	0,00	0,00	8.000,00	
01010308	OUTRAS PENSÕES	50.000,00	15.000,00	0,00	0,00	65.000,00	
01010309	SEGUROS	20.000,00	145.000,00	0,00	0,00	165.000,00	
0101030901	Seguros acidentes trabalho/doenças prof.	20.000,00	145.000,00	0,00	0,00	165.000,00	
01010310	OUTRAS DESPESAS DE SEGURANÇA SOCIAL	10.000,00	500,00	0,00	0,00	10.500,00	
0101031001	Eventualidade Maternid.paternid. adopção	10.000,00	500,00	0,00	0,00	10.500,00	
0102	AQUISICAO DE BENS E SERVICOS	3.364.000,00	693.200,00	582.900,00	42,64	3.474.342,64	
010201	AQUISIÇÃO DE BENS	2.621.000,00	417.600,00	383.100,00	0,00	2.655.500,00	
01020102	COMBUSTIVEIS E LUBRIFICANTES	700,00	0,00	0,00	0,00	700,00	
0102010201	GASOLINA	200,00	0,00	0,00	0,00	200,00	
0102010202	GASÓLEO	500,00	0,00	0,00	0,00	500,00	
01020103	MUNIÇÕES, EXPLOSIVOS E ARTIFÍCIOS	0,00	600,00	0,00	0,00	600,00	
01020104	LIMPEZA E HIGIÉNE	300,00	0,00	0,00	0,00	300,00	
01020107	VESTUÁRIO E ARTIGOS PESSOAIS	3.000,00	0,00	0,00	0,00	3.000,00	
01020108	MATERIAL DE ESCRITÓRIO	6.000,00	0,00	0,00	0,00	6.000,00	
01020114	OUTRO MATERIAL - PEÇAS	1.000,00	1.000,00	0,00	0,00	2.000,00	
01020115	PRÉMIOS, CONDECORAÇÕES E OFERTAS	7.000,00	0,00	0,00	0,00	7.000,00	
01020117	FERRAMENTAS E UTENSÍLIOS	100,00	0,00	0,00	0,00	100,00	
01020118	LIVROS E DOCUMENTAÇÃO TÉCNICA	900,00	0,00	0,00	0,00	900,00	
01020119	ARTIGOS HONORÍFICOS E DE DECORAÇÃO	1.000,00	0,00	0,00	0,00	1.000,00	
01020120	MATERIAL DE EDUCAÇÃO, CULTURA E RECREIO	1.000,00	0,00	0,00	0,00	1.000,00	
01020121	OUTROS BENS	2.600.000,00	416.000,00	383.100,00	0,00	2.632.900,00	

Classificação económica		Despesa					Observações
			Modificações orçamentais		Reposições		
Código	Descrição	Dotações iniciais	Incrições/ /reforços	Diminuições/ /anulações	abatidas aos pagamentos	Dotações corrigidas	
010202	AQUISIÇÃO DE SERVIÇOS	743.000,00	275.600,00	199.800,00	42,64	818.842,64	
01020201	ENCARGOS DE INSTALAÇÕES	6.000,00	10.000,00	0,00	0,00	16.000,00	
01020202	LIMPEZA E HIGIÉNE	100,00	0,00	0,00	0,00	100,00	
01020203	CONSERVAÇÃO DE BENS	40.000,00	0,00	17.600,00	0,00	22.400,00	
01020209	COMUNICAÇÕES	85.000,00	0,00	5.000,00	42,64	80.042,64	
01020210	TRANSPORTES	5.000,00	17.600,00	0,00	0,00	22.600,00	
01020211	REPRESENTAÇÃO DOS SERVIÇOS	900,00	0,00	0,00	0,00	900,00	
01020212	SEGUROS	1.000,00	35.000,00	24.000,00	0,00	12.000,00	
01020213	DESLOCAÇÕES E ESTADAS	0,00	0,00	0,00	0,00	0,00	
01020214	ESTUDOS, PARECERES, PROJECTOS E CONSULTA	225.000,00	0,00	0,00	0,00	225.000,00	
01020216	SEMINÁRIOS, EXPOSIÇÕES E SIMILARES	0,00	0,00	0,00	0,00	0,00	
01020217	PUBLICIDADE	0,00	0,00	0,00	0,00	0,00	
01020219	ASSISTÊNCIA TÉCNICA	200.000,00	0,00	153.200,00	0,00	46.800,00	
01020220	OUTROS TRABALHOS ESPECIALIZADOS	90.000,00	158.000,00	0,00	0,00	248.000,00	
01020225	OUTROS SERVIÇOS	90.000,00	55.000,00	0,00	0,00	145.000,00	
0103	JUROS E OUTROS ENCARGOS	1.801.000,00	30.000,00	446.000,00	0,00	1.385.000,00	
010301	JUROS DA DÍVIDA PÚBLICA	1.800.000,00	30.000,00	446.000,00	0,00	1.384.000,00	
01030103	SOCIEDADES FINANCEIRAS-BANCOS E OUTRAS I	1.800.000,00	30.000,00	446.000,00	0,00	1.384.000,00	
0103010301	EMPRÉSTIMOS DE CURTO PRAZO	0,00	30.000,00	0,00	0,00	30.000,00	
0103010302	EMPRÉSTIMOS DE MÉDIO E LONGO PRAZOS	1.800.000,00	0,00	446.000,00	0,00	1.354.000,00	
010306	OUTROS ENCARGOS FINANCEIROS	1.000,00	0,00	0,00	0,00	1.000,00	
01030601	OUTROS ENCARGOS FINANCEIROS	1.000,00	0,00	0,00	0,00	1.000,00	
0104	TRANSFERENCIAS CORRENTES	506.000,00	45.000,00	184.500,00	0,00	366.500,00	
010405	ADMINISTRAÇÃO LOCAL	495.000,00	29.000,00	184.500,00	0,00	339.500,00	
01040501	CONTINENTE	495.000,00	29.000,00	184.500,00	0,00	339.500,00	
0104050102	FREGUESIAS	100.000,00	25.000,00	0,00	0,00	125.000,00	
0104050104	ASSOCIAÇÕES	95.000,00	4.000,00	0,00	0,00	99.000,00	
0104050108	OUTROS	300.000,00	0,00	184.500,00	0,00	115.500,00	
010408	FAMÍLIAS	10.000,00	16.000,00	0,00	0,00	26.000,00	
01040802	OUTRAS	10.000,00	16.000,00	0,00	0,00	26.000,00	
0104080201	PRÉMIOS C.M.B.	10.000,00	10.000,00	0,00	0,00	20.000,00	

Classificação económica		Despesa					Observações
			Modificações orçamentais		Reposições abatidas aos pagamentos		
Código	Descrição	Dotações iniciais	Incrições/ /reforços	Diminuições/ /anulações		Dotações corrigidas	
0104080209	OUTROS	0,00	6.000,00	0,00	0,00	6.000,00	
010409	RESTO DO MUNDO	1.000,00	0,00	0,00	0,00	1.000,00	
01040901	UNIÃO EUROPEIA - INSTITUIÇÕES	1.000,00	0,00	0,00	0,00	1.000,00	
0105	SUBSÍDIOS	1.600.000,00	724.000,00	0,00	0,00	2.324.000,00	
010501	SOCIEDADES E QUASE-SOCIEDADES NÃO FINANC	1.600.000,00	724.000,00	0,00	0,00	2.324.000,00	
01050101	PÚBLICAS	600.000,00	724.000,00	0,00	0,00	1.324.000,00	
0105010101	EMPRESAS PÚBLICAS MUNICIPAIS E INTERMUNI	600.000,00	724.000,00	0,00	0,00	1.324.000,00	
01050103	PRIVADAS	1.000.000,00	0,00	0,00	0,00	1.000.000,00	
0106	OUTRAS DESPESAS CORRENTES	199.000,00	389.000,00	24.000,00	0,40	564.000,40	
010602	DIVERSAS	199.000,00	389.000,00	24.000,00	0,40	564.000,40	
01060201	IMPOSTOS E TAXAS	40.000,00	350.000,00	9.000,00	0,40	381.000,40	
01060203	OUTRAS	159.000,00	39.000,00	15.000,00	0,00	183.000,00	
0106020301	OUTRAS RESTITUIÇÕES	6.000,00	24.000,00	0,00	0,00	30.000,00	
0106020302	IVA PAGO	150.000,00	0,00	15.000,00	0,00	135.000,00	
0106020304	SERVIÇOS BANCÁRIOS	1.000,00	0,00	0,00	0,00	1.000,00	
0106020305	OUTRAS	2.000,00	15.000,00	0,00	0,00	17.000,00	
010602030509	DIVERSOS	2.000,00	15.000,00	0,00	0,00	17.000,00	
0107	AQUISIÇÃO DE BENS DE CAPITAL	293.000,00	0,00	6.600,00	0,00	286.400,00	
010701	INVESTIMENTOS	293.000,00	0,00	6.600,00	0,00	286.400,00	
01070106	MATERIAL DE TRANSPORTE	80.000,00	0,00	0,00	0,00	80.000,00	
0107010602	OUTRO	80.000,00	0,00	0,00	0,00	80.000,00	
01070107	EQUIPAMENTO DE INFORMÁTICA	70.000,00	0,00	6.600,00	0,00	63.400,00	
01070108	SOFTWARE INFORMÁTICO	105.000,00	0,00	0,00	0,00	105.000,00	
01070109	EQUIPAMENTO ADMINISTRATIVO	18.000,00	0,00	0,00	0,00	18.000,00	
01070110	EQUIPAMENTO BÁSICO	20.000,00	0,00	0,00	0,00	20.000,00	
0107011002	OUTRO	20.000,00	0,00	0,00	0,00	20.000,00	
0108	TRANSFERENCIAS DE CAPITAL	16.740.000,00	1.447.000,00	1.447.000,00	0,00	16.740.000,00	
010801	SOCIEDADES E QUASE SOCIEDADES NÃO FINANC	9.600.000,00	447.000,00	447.000,00	0,00	9.600.000,00	
01080101	PÚBLICAS	9.600.000,00	447.000,00	447.000,00	0,00	9.600.000,00	
0108010101	EMPRESAS PÚBLICAS MUNICIPAIS E INTERMUNI	9.000.000,00	447.000,00	0,00	0,00	9.447.000,00	
0108010102	OUTRAS	600.000,00	0,00	447.000,00	0,00	153.000,00	

Classificação económica		Despesa					Observações
			Modificações orçamentais		Reposições		
Código	Descrição	Dotações iniciais	Incrições/ /reforços	Diminuições/ /anulações	abatidas aos pagamentos	Dotações corrigidas	
010805	ADMINISTRAÇÃO LOCAL	7.140.000,00	1.000.000,00	1.000.000,00	0,00	7.140.000,00	
01080501	CONTINENTE	7.140.000,00	1.000.000,00	1.000.000,00	0,00	7.140.000,00	
0108050102	FREGUESIAS	6.900.000,00	1.000.000,00	1.000.000,00	0,00	6.900.000,00	
010805010201	OBRAS E MELHORAMENTOS NAS FREGUESIAS	900.000,00	1.000.000,00	0,00	0,00	1.900.000,00	
010805010202	OBRAS E MELHORAM.FREGUESIAS P/DELEG.COMP	6.000.000,00	0,00	1.000.000,00	0,00	5.000.000,00	
0108050104	ASSOCIAÇÕES DE MUNICIPIOS	240.000,00	0,00	0,00	0,00	240.000,00	
0109	ACTIVOS FINANCEIROS	555.000,00	0,00	0,00	0,00	555.000,00	
010907	ACÇÕES E OUTRAS PARTICIPAÇÕES	555.000,00	0,00	0,00	0,00	555.000,00	
01090701	SOCIEDADES E QUASE SOCIED.NÃO FINAN.PRIV	555.000,00	0,00	0,00	0,00	555.000,00	
0109070101	AQUISIÇÃO DE ACÇÕES DO TEATRO CIRCO, S.A	555.000,00	0,00	0,00	0,00	555.000,00	
010909	OUTROS ACTIVOS FINANCEIROS	0,00	0,00	0,00	0,00	0,00	
01090901	SOCIEDADES E QUASE SOCIED.NÃO FINANC.PRI	0,00	0,00	0,00	0,00	0,00	
0109090101	EMPRESAS PARTICIPADAS PELA CÂMARA	0,00	0,00	0,00	0,00	0,00	
0110	PASSIVOS FINANCEIROS	6.400.000,00	3.000.000,00	0,00	0,00	9.400.000,00	
011005	Emprestimos de curto prazo	0,00	3.000.000,00	0,00	0,00	3.000.000,00	
01100503	Sociedades financeiras-Bancos e outras	0,00	3.000.000,00	0,00	0,00	3.000.000,00	
011006	EMPRÉSTIMOS A MÉDIO E LONGO PRAZOS	6.400.000,00	0,00	0,00	0,00	6.400.000,00	
01100603	SOCIEDADES FINANCEIRAS-BANCOS E OUTRAS I	6.400.000,00	0,00	0,00	0,00	6.400.000,00	
0110060302	OUTROS	6.400.000,00	0,00	0,00	0,00	6.400.000,00	
02	**SERVICOS CENTRAIS E RECURSOS HUMANOS**	**3.898.000,00**	**222.000,00**	**236.300,00**	**73,80**	**3.883.773,80**	
0201	DESPESAS COM O PESSOAL	2.262.000,00	50.900,00	36.400,00	0,00	2.276.500,00	
020101	REMUNERAÇÕES CERTAS E PERMANENTES	1.860.000,00	45.000,00	31.000,00	0,00	1.874.000,00	
02010104	PESSOAL DOS QUADROS-REG.CONTRATO IND.TRA	1.570.000,00	19.000,00	30.000,00	0,00	1.559.000,00	
0201010401	Pessoal em funções	1.527.000,00	0,00	0,00	0,00	1.527.000,00	
0201010404	Recrutamento pessoal-novos postos trabal	43.000,00	19.000,00	30.000,00	0,00	32.000,00	
02010106	PESSOAL CONTRATADO A TERMO	9.000,00	0,00	0,00	0,00	9.000,00	
0201010601	Pessoal em funções	9.000,00	0,00	0,00	0,00	9.000,00	
02010107	PESSOAL EM REGIME DE TAREFA OU AVENÇA	60.000,00	5.000,00	1.000,00	0,00	64.000,00	
02010108	PESSOAL AGUARDANDO APOSENTAÇÃO	10.000,00	0,00	0,00	0,00	10.000,00	
02010109	PESSOAL EM QUALQUER OUTRA SITUAÇÃO	18.000,00	0,00	0,00	0,00	18.000,00	
02010111	REPRESENTAÇÃO	22.000,00	1.000,00	0,00	0,00	23.000,00	

Classificação económica		Despesa					Observações
			Modificações orçamentais		Reposições		
Código	Descrição	Dotações iniciais	Incrições/ /reforços	Diminuições/ /anulações	abatidas aos pagamentos	Dotações corrigidas	
02010113	SUBSÍDIO DE REFEIÇÃO	125.000,00	0,00	0,00	0,00	125.000,00	
02010114	SUBSÍDIO DE FÉRIAS E DE NATAL	45.000,00	20.000,00	0,00	0,00	65.000,00	
02010115	REMUNERAÇÕES POR DOENÇA E MATERNIDADE/PA	1.000,00	0,00	0,00	0,00	1.000,00	
020102	ABONOS VARIÁVEIS OU EVENTUAIS	43.000,00	2.500,00	4.400,00	0,00	41.100,00	
02010202	HORAS EXTRAORDINÁRIAS	10.000,00	0,00	1.500,00	0,00	8.500,00	
02010204	AJUDAS DE CUSTO	1.000,00	0,00	0,00	0,00	1.000,00	
02010205	ABONO PARA FALHAS	10.000,00	0,00	0,00	0,00	10.000,00	
02010210	SUBSÍDIO DE TRABALHO NOCTURNO	1.000,00	1.500,00	0,00	0,00	2.500,00	
02010213	OUTROS SUPLEMENTOS E PRÉMIOS	1.000,00	1.000,00	0,00	0,00	2.000,00	
0201021302	Outros	1.000,00	1.000,00	0,00	0,00	2.000,00	
02010214	OUTROS ABONOS EM NUMERÁRIO OU ESPÉCIE	20.000,00	0,00	2.900,00	0,00	17.100,00	
020103	SEGURANÇA SOCIAL	359.000,00	3.400,00	1.000,00	0,00	361.400,00	
02010301	ENCARGOS COM A SAÚDE	50.000,00	0,00	0,00	0,00	50.000,00	
02010302	OUTROS ENCARGOS COM A SAÚDE	32.000,00	1.200,00	1.000,00	0,00	32.200,00	
02010303	SUBSÍDIO FAMILIAR A CRIANÇAS E JOVENS	12.000,00	0,00	0,00	0,00	12.000,00	
02010305	CONTRIBUIÇÕES PARA A SEGURANÇA SOCIAL	248.000,00	700,00	0,00	0,00	248.700,00	
0201030501	ASSISTÊNCIA NA DOENÇA FUNC.PÚBLICOS-ADSE	3.000,00	0,00	0,00	0,00	3.000,00	
0201030502	SEGURANÇA SOCIAL DO PESSOAL EM RCTFP	245.000,00	700,00	0,00	0,00	245.700,00	
020103050201	Caixa Geral de Aposentações	220.000,00	0,00	0,00	0,00	220.000,00	
020103050202	Segurança social - Regime geral	25.000,00	700,00	0,00	0,00	25.700,00	
02010306	ACIDENTES EM SERVIÇO E DOENÇAS PROFISSIO	5.000,00	0,00	0,00	0,00	5.000,00	
02010309	SEGUROS	0,00	1.500,00	0,00	0,00	1.500,00	
0201030901	Seguros acidentes trabalho/doenças prof.	0,00	1.500,00	0,00	0,00	1.500,00	
02010310	OUTRAS DESPESAS DE SEGURANÇA SOCIAL	12.000,00	0,00	0,00	0,00	12.000,00	
0201031001	Eventualidade Maternid.paternid. adopção	12.000,00	0,00	0,00	0,00	12.000,00	
0202	AQUISICAO DE BENS E SERVICOS	1.595.000,00	153.100,00	196.900,00	73,80	1.551.273,80	
020201	AQUISIÇÃO DE BENS	132.000,00	20.600,00	1.400,00	0,00	151.200,00	
02020102	COMBUSTIVEIS E LUBRIFICANTES	200,00	200,00	0,00	0,00	400,00	
0202010299	OUTROS	200,00	200,00	0,00	0,00	400,00	
02020104	LIMPEZA E HIGIÉNE	25.000,00	15.000,00	0,00	0,00	40.000,00	
02020107	VESTUÁRIO E ARTIGOS PESSOAIS	2.000,00	0,00	0,00	0,00	2.000,00	

Classificação económica		Despesa					Observações
			Modificações orçamentais		Reposições		
Código	Descrição	Dotações iniciais	Incrições/ /reforços	Diminuições/ /anulações	abatidas aos pagamentos	Dotações corrigidas	
02020108	MATERIAL DE ESCRITÓRIO	80.000,00	5.000,00	0,00	0,00	85.000,00	
02020109	PRODUTOS QUIMICOS E FARMACEUTICOS	12.000,00	0,00	0,00	0,00	12.000,00	
02020111	MATERIAL DE CONSUMO CLINICO	500,00	0,00	0,00	0,00	500,00	
02020114	OUTRO MATERIAL - PEÇAS	1.000,00	0,00	0,00	0,00	1.000,00	
02020117	FERRAMENTAS E UTENSÍLIOS	200,00	0,00	0,00	0,00	200,00	
02020118	LIVROS E DOCUMENTAÇÃO TÉCNICA	1.000,00	400,00	0,00	0,00	1.400,00	
02020120	MATERIAL DE EDUCAÇÃO, CULTURA E RECREIO	100,00	0,00	0,00	0,00	100,00	
02020121	OUTROS BENS	10.000,00	0,00	1.400,00	0,00	8.600,00	
020202	AQUISIÇÃO DE SERVIÇOS	1.463.000,00	132.500,00	195.500,00	73,80	1.400.073,80	
02020201	ENCARGOS DE INSTALAÇÕES	55.000,00	0,00	0,00	0,00	55.000,00	
02020202	LIMPEZA E HIGIÉNE	3.000,00	0,00	0,00	0,00	3.000,00	
02020203	CONSERVAÇÃO DE BENS	5.000,00	0,00	0,00	0,00	5.000,00	
02020204	LOCAÇÃO DE EDIFICIOS	32.000,00	0,00	0,00	0,00	32.000,00	
02020208	LOCAÇÃO DE OUTROS BENS	0,00	0,00	0,00	0,00	0,00	
02020209	COMUNICAÇÕES	140.000,00	0,00	0,00	0,00	140.000,00	
02020210	TRANSPORTES	0,00	4.000,00	0,00	0,00	4.000,00	
02020212	SEGUROS	3.000,00	0,00	0,00	0,00	3.000,00	
02020214	ESTUDOS, PARECERES, PROJECTOS E CONSULTA	30.000,00	6.500,00	4.000,00	0,00	32.500,00	
02020215	FORMAÇÃO	5.000,00	0,00	0,00	0,00	5.000,00	
02020218	VIGILÂNCIA E SEGURANÇA	0,00	48.000,00	0,00	0,00	48.000,00	
02020219	ASSISTÊNCIA TÉCNICA	20.000,00	0,00	14.000,00	0,00	6.000,00	
02020220	OUTROS TRABALHOS ESPECIALIZADOS	120.000,00	2.000,00	0,00	73,80	122.073,80	
02020224	ENCARGOS DE COBRANÇA DE RECEITAS	900.000,00	0,00	129.500,00	0,00	770.500,00	
02020225	OUTROS SERVIÇOS	150.000,00	72.000,00	48.000,00	0,00	174.000,00	
0204	TRANSFERENCIAS CORRENTES	0,00	16.000,00	0,00	0,00	16.000,00	
020408	FAMÍLIAS	0,00	16.000,00	0,00	0,00	16.000,00	
02040802	OUTRAS	0,00	16.000,00	0,00	0,00	16.000,00	
0204080209	OUTROS	0,00	16.000,00	0,00	0,00	16.000,00	
0206	OUTRAS DESPESAS CORRENTES	5.000,00	0,00	0,00	0,00	5.000,00	
020602	DIVERSAS	5.000,00	0,00	0,00	0,00	5.000,00	
02060201	IMPOSTOS E TAXAS	4.000,00	0,00	0,00	0,00	4.000,00	

Classificação económica		Despesa					Observações
			Modificações orçamentais		Reposições		
Código	Descrição	Dotações iniciais	Incrições/ /reforços	Diminuições/ /anulações	abatidas aos pagamentos	Dotações corrigidas	
02060203	OUTRAS	1.000,00	0,00	0,00	0,00	1.000,00	
0206020305	OUTRAS	1.000,00	0,00	0,00	0,00	1.000,00	
020602030509	DIVERSOS	1.000,00	0,00	0,00	0,00	1.000,00	
0207	AQUISIÇÃO DE BENS DE CAPITAL	36.000,00	2.000,00	3.000,00	0,00	35.000,00	
020701	INVESTIMENTOS	36.000,00	2.000,00	3.000,00	0,00	35.000,00	
02070107	EQUIPAMENTO DE INFORMÁTICA	10.000,00	0,00	0,00	0,00	10.000,00	
02070108	SOFTWARE INFORMÁTICO	10.000,00	1.000,00	0,00	0,00	11.000,00	
02070109	EQUIPAMENTO ADMINISTRATIVO	5.000,00	0,00	0,00	0,00	5.000,00	
02070110	EQUIPAMENTO BÁSICO	10.000,00	0,00	3.000,00	0,00	7.000,00	
0207011002	OUTRO	10.000,00	0,00	3.000,00	0,00	7.000,00	
02070111	FERRAMENTAS E UTENSÍLIOS	1.000,00	1.000,00	0,00	0,00	2.000,00	
03	**EDUCACAO,DESPORTO,CULTURA E TURISMO**	**43.627.000,00**	**4.805.100,09**	**6.658.800,00**	**3.518,34**	**41.776.818,43**	
0301	DESPESAS COM O PESSOAL	11.136.000,00	381.700,00	239.800,00	660,82	11.278.560,82	
030101	REMUNERAÇÕES CERTAS E PERMANENTES	9.208.000,00	127.000,00	194.100,00	513,82	9.141.413,82	
03010104	PESSOAL DOS QUADROS-REG.CONTRATO IND.TRA	6.303.000,00	0,00	27.100,00	0,00	6.275.900,00	
0301010401	Pessoal em funções	6.250.000,00	0,00	0,00	0,00	6.250.000,00	
0301010402	Alterações obrigatórias posicion.remuner	0,00	0,00	0,00	0,00	0,00	
0301010403	Alterações facultativas posicion.remuner	0,00	0,00	0,00	0,00	0,00	
0301010404	Recrutamento pessoal-novos postos trabal	53.000,00	0,00	27.100,00	0,00	25.900,00	
03010105	Pessoal além dos quadros	0,00	0,00	0,00	0,00	0,00	
03010106	PESSOAL CONTRATADO A TERMO	1.150.000,00	0,00	0,00	480,59	1.150.480,59	
0301010601	Pessoal em funções	700.000,00	0,00	0,00	274,62	700.274,62	
0301010604	Recrutamento pessoal-novos postos trabal	450.000,00	0,00	0,00	205,97	450.205,97	
03010107	PESSOAL EM REGIME DE TAREFA OU AVENÇA	12.000,00	0,00	7.000,00	0,00	5.000,00	
03010108	PESSOAL AGUARDANDO APOSENTAÇÃO	24.000,00	0,00	0,00	0,00	24.000,00	
03010109	PESSOAL EM QUALQUER OUTRA SITUAÇÃO	30.000,00	0,00	20.000,00	0,00	10.000,00	
03010111	REPRESENTAÇÃO	7.000,00	0,00	0,00	0,00	7.000,00	
03010113	SUBSÍDIO DE REFEIÇÃO	920.000,00	0,00	140.000,00	33,23	780.033,23	
03010114	SUBSÍDIO DE FÉRIAS E DE NATAL	750.000,00	127.000,00	0,00	0,00	877.000,00	
03010115	REMUNERAÇÕES POR DOENÇA E MATERNIDADE/PA	12.000,00	0,00	0,00	0,00	12.000,00	
030102	ABONOS VARIÁVEIS OU EVENTUAIS	93.000,00	10.100,00	11.100,00	0,00	92.000,00	

Classificação económica		Despesa					Observações
			Modificações orçamentais		Reposições		
Código	Descrição	Dotações iniciais	Incrições/ /reforços	Diminuições/ /anulações	abatidas aos pagamentos	Dotações corrigidas	
03010202	HORAS EXTRAORDINÁRIAS	18.000,00	0,00	0,00	0,00	18.000,00	
03010204	AJUDAS DE CUSTO	25.000,00	0,00	0,00	0,00	25.000,00	
03010205	ABONO PARA FALHAS	16.000,00	1.100,00	0,00	0,00	17.100,00	
03010210	SUBSÍDIO DE TRABALHO NOCTURNO	4.000,00	0,00	0,00	0,00	4.000,00	
03010211	SUBSÍDIO DE TURNO	0,00	9.000,00	0,00	0,00	9.000,00	
03010212	INDEMNIZAÇÕES POR CESSAÇÃO DE FUNÇÕES	20.000,00	0,00	11.100,00	0,00	8.900,00	
03010214	OUTROS ABONOS EM NUMERÁRIO OU ESPÉCIE	10.000,00	0,00	0,00	0,00	10.000,00	
030103	SEGURANÇA SOCIAL	1.835.000,00	244.600,00	34.600,00	147,00	2.045.147,00	
03010301	ENCARGOS COM A SAÚDE	250.000,00	0,00	0,00	0,00	250.000,00	
03010302	OUTROS ENCARGOS COM A SAÚDE	45.000,00	24.600,00	0,00	0,00	69.600,00	
03010303	SUBSÍDIO FAMILIAR A CRIANÇAS E JOVENS	80.000,00	0,00	4.600,00	0,00	75.400,00	
03010304	OUTRAS PRESTAÇÕES FAMILIARES	5.000,00	0,00	0,00	0,00	5.000,00	
03010305	CONTRIBUIÇÕES PARA A SEGURANÇA SOCIAL	1.400.000,00	210.000,00	30.000,00	0,00	1.580.000,00	
0301030501	ASSISTÊNCIA NA DOENÇA FUNC.PÚBLICOS-ADSE	130.000,00	0,00	0,00	0,00	130.000,00	
0301030502	SEGURANÇA SOCIAL DO PESSOAL EM RCTFP	1.270.000,00	210.000,00	30.000,00	0,00	1.450.000,00	
030103050201	Caixa Geral de Aposentações	720.000,00	0,00	0,00	0,00	720.000,00	
030103050202	Segurança social - Regime geral	550.000,00	210.000,00	30.000,00	0,00	730.000,00	
03010306	ACIDENTES EM SERVIÇO E DOENÇAS PROFISSIO	30.000,00	0,00	0,00	147,00	30.147,00	
03010309	SEGUROS	0,00	10.000,00	0,00	0,00	10.000,00	
0301030901	Seguros acidentes trabalho/doenças prof.	0,00	10.000,00	0,00	0,00	10.000,00	
03010310	OUTRAS DESPESAS DE SEGURANÇA SOCIAL	25.000,00	0,00	0,00	0,00	25.000,00	
0301031001	Eventualidade Maternid.paternid. adopção	25.000,00	0,00	0,00	0,00	25.000,00	
0302	AQUISICAO DE BENS E SERVICOS	8.529.000,00	1.591.500,09	2.300.800,00	2.857,52	7.822.557,61	
030201	AQUISIÇÃO DE BENS	730.000,00	103.500,00	94.500,00	2.857,52	741.857,52	
03020102	COMBUSTIVEIS E LUBRIFICANTES	32.000,00	11.500,00	2.500,00	0,00	41.000,00	
0302010202	GASÓLEO	30.000,00	7.500,00	0,00	0,00	37.500,00	
0302010299	OUTROS	2.000,00	4.000,00	2.500,00	0,00	3.500,00	
03020104	LIMPEZA E HIGIÉNE	35.000,00	0,00	8.000,00	0,00	27.000,00	
03020105	ALIMENTAÇÃO - REFEIÇÕES CONFECCIONADAS	1.000,00	0,00	0,00	0,00	1.000,00	
03020107	VESTUÁRIO E ARTIGOS PESSOAIS	5.000,00	0,00	0,00	0,00	5.000,00	
03020108	MATERIAL DE ESCRITÓRIO	5.000,00	4.000,00	0,00	0,00	9.000,00	

Classificação económica		Despesa					Observações
			Modificações orçamentais		Reposições		
Código	Descrição	Dotações iniciais	Incrições/ /reforços	Diminuições/ /anulações	abatidas aos pagamentos	Dotações corrigidas	
03020109	PRODUTOS QUIMICOS E FARMACEUTICOS	45.000,00	10.000,00	0,00	2.785,95	57.785,95	
03020111	MATERIAL DE CONSUMO CLINICO	2.000,00	0,00	0,00	0,00	2.000,00	
03020114	OUTRO MATERIAL - PEÇAS	55.000,00	20.000,00	4.000,00	71,57	71.071,57	
03020115	PRÉMIOS, CONDECORAÇÕES E OFERTAS	10.000,00	5.000,00	0,00	0,00	15.000,00	
03020117	FERRAMENTAS E UTENSÍLIOS	7.000,00	0,00	0,00	0,00	7.000,00	
03020118	LIVROS E DOCUMENTAÇÃO TÉCNICA	3.000,00	0,00	0,00	0,00	3.000,00	
03020120	MATERIAL DE EDUCAÇÃO, CULTURA E RECREIO	130.000,00	30.000,00	50.000,00	0,00	110.000,00	
03020121	OUTROS BENS	400.000,00	23.000,00	30.000,00	0,00	393.000,00	
030202	AQUISIÇÃO DE SERVIÇOS	7.799.000,00	1.488.000,09	2.206.300,00	0,00	7.080.700,09	
03020201	ENCARGOS DE INSTALAÇÕES	2.790.000,00	748.000,09	2.030.000,00	0,00	1.508.000,09	
03020202	LIMPEZA E HIGIÉNE	4.000,00	0,00	0,00	0,00	4.000,00	
03020203	CONSERVAÇÃO DE BENS	120.000,00	0,00	37.800,00	0,00	82.200,00	
03020204	LOCAÇÃO DE EDIFICIOS	0,00	6.000,00	0,00	0,00	6.000,00	
03020208	LOCAÇÃO DE OUTROS BENS	4.005.000,00	715.000,00	6.000,00	0,00	4.714.000,00	
03020209	COMUNICAÇÕES	10.000,00	0,00	0,00	0,00	10.000,00	
03020210	TRANSPORTES	300.000,00	0,00	92.500,00	0,00	207.500,00	
03020212	SEGUROS	50.000,00	19.000,00	10.000,00	0,00	59.000,00	
03020214	ESTUDOS, PARECERES, PROJECTOS E CONSULTA	55.000,00	0,00	0,00	0,00	55.000,00	
03020215	FORMAÇÃO	5.000,00	0,00	0,00	0,00	5.000,00	
03020217	PUBLICIDADE	0,00	0,00	0,00	0,00	0,00	
03020219	ASSISTÊNCIA TÉCNICA	10.000,00	0,00	0,00	0,00	10.000,00	
03020220	OUTROS TRABALHOS ESPECIALIZADOS	200.000,00	0,00	0,00	0,00	200.000,00	
03020225	OUTROS SERVIÇOS	250.000,00	0,00	30.000,00	0,00	220.000,00	
0304	TRANSFERENCIAS CORRENTES	5.500.000,00	996.500,00	208.000,00	0,00	6.288.500,00	
030405	ADMINISTRAÇÃO LOCAL	3.500.000,00	0,00	200.000,00	0,00	3.300.000,00	
03040501	CONTINENTE	3.500.000,00	0,00	200.000,00	0,00	3.300.000,00	
0304050102	FREGUESIAS	2.500.000,00	0,00	200.000,00	0,00	2.300.000,00	
0304050108	OUTROS	1.000.000,00	0,00	0,00	0,00	1.000.000,00	
030407	INSTITUIÇÕES SEM FINS LUCRATIVOS	2.000.000,00	906.500,00	0,00	0,00	2.906.500,00	
03040701	INSTITUIÇÕES SEM FINS LUCRATIVOS	2.000.000,00	906.500,00	0,00	0,00	2.906.500,00	
030408	FAMÍLIAS	0,00	90.000,00	8.000,00	0,00	82.000,00	

Classificação económica		Despesa					Observações
			Modificações orçamentais		Reposições		
Código	Descrição	Dotações iniciais	Incrições/ /reforços	Diminuições/ /anulações	abatidas aos pagamentos	Dotações corrigidas	
03040802	OUTRAS	0,00	90.000,00	8.000,00	0,00	82.000,00	
0304080209	OUTROS	0,00	90.000,00	8.000,00	0,00	82.000,00	
0305	SUBSÍDIOS	40.000,00	0,00	40.000,00	0,00	0,00	
030508	FAMÍLIAS	40.000,00	0,00	40.000,00	0,00	0,00	
03050803	OUTRAS	40.000,00	0,00	40.000,00	0,00	0,00	
0306	OUTRAS DESPESAS CORRENTES	750.000,00	0,00	15.000,00	0,00	735.000,00	
030602	DIVERSAS	750.000,00	0,00	15.000,00	0,00	735.000,00	
03060203	OUTRAS	750.000,00	0,00	15.000,00	0,00	735.000,00	
0306020305	OUTRAS	750.000,00	0,00	15.000,00	0,00	735.000,00	
030602030501	ACTIVIDADES CULTURAIS	20.000,00	0,00	0,00	0,00	20.000,00	
030602030502	MANIFESTAÇÕES CULTURAIS E DESPORTIVAS	130.000,00	0,00	0,00	0,00	130.000,00	
030602030503	FESTAS E ESPECTÁCULOS POPULARES	150.000,00	0,00	0,00	0,00	150.000,00	
030602030509	DIVERSOS	450.000,00	0,00	15.000,00	0,00	435.000,00	
0307	AQUISIÇÃO DE BENS DE CAPITAL	17.672.000,00	1.835.400,00	3.855.200,00	0,00	15.652.200,00	
030701	INVESTIMENTOS	17.672.000,00	1.835.400,00	3.855.200,00	0,00	15.652.200,00	
03070103	EDIFÍCIOS	16.320.000,00	1.603.600,00	3.850.000,00	0,00	14.073.600,00	
0307010302	INSTALAÇÕES DESPORTIVAS E RECREATIVAS	1.010.000,00	208.000,00	260.000,00	0,00	958.000,00	
0307010303	MERCADOS E INSTALAÇÕES DE FISCALIZAÇÃO S	350.000,00	0,00	170.000,00	0,00	180.000,00	
0307010305	ESCOLAS	10.190.000,00	1.195.600,00	2.324.000,00	0,00	9.061.600,00	
0307010307	OUTROS	4.770.000,00	200.000,00	1.096.000,00	0,00	3.874.000,00	
03070104	CONSTRUÇÕES DIVERSAS	1.160.000,00	0,00	0,00	0,00	1.160.000,00	
0307010406	INSTALAÇÕES DESPORTIVAS E RECREATIVAS	1.160.000,00	0,00	0,00	0,00	1.160.000,00	
03070107	EQUIPAMENTO DE INFORMÁTICA	5.000,00	231.800,00	0,00	0,00	236.800,00	
03070108	SOFTWARE INFORMÁTICO	10.000,00	0,00	5.200,00	0,00	4.800,00	
03070109	EQUIPAMENTO ADMINISTRATIVO	5.000,00	0,00	0,00	0,00	5.000,00	
03070110	EQUIPAMENTO BÁSICO	169.000,00	0,00	0,00	0,00	169.000,00	
0307011002	OUTRO	169.000,00	0,00	0,00	0,00	169.000,00	
03070111	FERRAMENTAS E UTENSÍLIOS	3.000,00	0,00	0,00	0,00	3.000,00	
03070115	OUTROS INVESTIMENTOS	0,00	0,00	0,00	0,00	0,00	
0307011501	FUNDO MUNICIPAL DE URBANIZAÇÃO	0,00	0,00	0,00	0,00	0,00	
04	**PLANEAMENTO E ORDENAMENTO**	**1.668.000,00**	**616.200,00**	**169.800,00**	**0,00**	**2.114.400,00**	

Classificação económica		Despesa					Observações
			Modificações orçamentais		Reposições		
Código	Descrição	Dotações iniciais	Incrições/ /reforços	Diminuições/ /anulações	abatidas aos pagamentos	Dotações corrigidas	
0401	DESPESAS COM O PESSOAL	1.184.000,00	33.300,00	31.800,00	0,00	1.185.500,00	
040101	REMUNERAÇÕES CERTAS E PERMANENTES	957.000,00	31.000,00	30.000,00	0,00	958.000,00	
04010104	PESSOAL DOS QUADROS-REG.CONTRATO IND.TRA	845.000,00	9.000,00	30.000,00	0,00	824.000,00	
0401010401	Pessoal em funções	805.000,00	9.000,00	0,00	0,00	814.000,00	
0401010404	Recrutamento pessoal-novos postos trabal	40.000,00	0,00	30.000,00	0,00	10.000,00	
04010106	PESSOAL CONTRATADO A TERMO	8.000,00	0,00	0,00	0,00	8.000,00	
0401010601	Pessoal em funções	0,00	0,00	0,00	0,00	0,00	
0401010604	Recrutamento pessoal-novos postos trabal	8.000,00	0,00	0,00	0,00	8.000,00	
04010107	PESSOAL EM REGIME DE TAREFA OU AVENÇA	5.000,00	22.000,00	0,00	0,00	27.000,00	
04010108	PESSOAL AGUARDANDO APOSENTAÇÃO	2.000,00	0,00	0,00	0,00	2.000,00	
04010109	PESSOAL EM QUALQUER OUTRA SITUAÇÃO	5.000,00	0,00	0,00	0,00	5.000,00	
04010111	REPRESENTAÇÃO	20.000,00	0,00	0,00	0,00	20.000,00	
04010113	SUBSÍDIO DE REFEIÇÃO	50.000,00	0,00	0,00	0,00	50.000,00	
04010114	SUBSÍDIO DE FÉRIAS E DE NATAL	20.000,00	0,00	0,00	0,00	20.000,00	
04010115	REMUNERAÇÕES POR DOENÇA E MATERNIDADE/PA	2.000,00	0,00	0,00	0,00	2.000,00	
040102	ABONOS VARIÁVEIS OU EVENTUAIS	18.000,00	500,00	0,00	0,00	18.500,00	
04010202	HORAS EXTRAORDINÁRIAS	2.000,00	0,00	0,00	0,00	2.000,00	
04010204	AJUDAS DE CUSTO	1.000,00	0,00	0,00	0,00	1.000,00	
04010205	ABONO PARA FALHAS	5.000,00	0,00	0,00	0,00	5.000,00	
04010211	SUBSÍDIO DE TURNO	7.000,00	500,00	0,00	0,00	7.500,00	
04010214	OUTROS ABONOS EM NUMERÁRIO OU ESPÉCIE	3.000,00	0,00	0,00	0,00	3.000,00	
040103	SEGURANÇA SOCIAL	209.000,00	1.800,00	1.800,00	0,00	209.000,00	
04010301	ENCARGOS COM A SAÚDE	45.000,00	0,00	0,00	0,00	45.000,00	
04010302	OUTROS ENCARGOS COM A SAÚDE	12.000,00	0,00	0,00	0,00	12.000,00	
04010303	SUBSÍDIO FAMILIAR A CRIANÇAS E JOVENS	8.000,00	0,00	0,00	0,00	8.000,00	
04010305	CONTRIBUIÇÕES PARA A SEGURANÇA SOCIAL	128.000,00	1.800,00	0,00	0,00	129.800,00	
0401030502	SEGURANÇA SOCIAL DO PESSOAL EM RCTFP	128.000,00	1.800,00	0,00	0,00	129.800,00	
040103050201	Caixa Geral de Aposentações	118.000,00	1.800,00	0,00	0,00	119.800,00	
040103050202	Segurança social - Regime geral	10.000,00	0,00	0,00	0,00	10.000,00	
04010306	ACIDENTES EM SERVIÇO E DOENÇAS PROFISSIO	6.000,00	0,00	0,00	0,00	6.000,00	
04010310	OUTRAS DESPESAS DE SEGURANÇA SOCIAL	10.000,00	0,00	1.800,00	0,00	8.200,00	

Classificação económica		Despesa					Observações
			Modificações orçamentais		Reposições		
Código	Descrição	Dotações iniciais	Incrições/ /reforços	Diminuições/ /anulações	abatidas aos pagamentos	Dotações corrigidas	
0401031001	Eventualidade Maternid.paternid. adopção	10.000,00	0,00	1.800,00	0,00	8.200,00	
0402	AQUISICAO DE BENS E SERVICOS	371.000,00	276.900,00	122.000,00	0,00	525.900,00	
040201	AQUISIÇÃO DE BENS	168.000,00	92.200,00	61.000,00	0,00	199.200,00	
04020102	COMBUSTIVEIS E LUBRIFICANTES	200,00	200,00	0,00	0,00	400,00	
0402010299	OUTROS	200,00	200,00	0,00	0,00	400,00	
04020104	LIMPEZA E HIGIÉNE	300,00	0,00	0,00	0,00	300,00	
04020107	VESTUÁRIO E ARTIGOS PESSOAIS	5.000,00	0,00	0,00	0,00	5.000,00	
04020108	MATERIAL DE ESCRITÓRIO	500,00	0,00	0,00	0,00	500,00	
04020114	OUTRO MATERIAL - PEÇAS	2.000,00	2.000,00	0,00	0,00	4.000,00	
04020117	FERRAMENTAS E UTENSÍLIOS	8.000,00	0,00	1.000,00	0,00	7.000,00	
04020118	LIVROS E DOCUMENTAÇÃO TÉCNICA	2.000,00	0,00	0,00	0,00	2.000,00	
04020121	OUTROS BENS	150.000,00	90.000,00	60.000,00	0,00	180.000,00	
040202	AQUISIÇÃO DE SERVIÇOS	203.000,00	184.700,00	61.000,00	0,00	326.700,00	
04020201	ENCARGOS DE INSTALAÇÕES	20.000,00	2.000,00	0,00	0,00	22.000,00	
04020202	LIMPEZA E HIGIÉNE	15.000,00	1.000,00	0,00	0,00	16.000,00	
04020203	CONSERVAÇÃO DE BENS	30.000,00	7.500,00	22.000,00	0,00	15.500,00	
04020209	COMUNICAÇÕES	2.000,00	0,00	0,00	0,00	2.000,00	
04020212	SEGUROS	2.000,00	0,00	0,00	0,00	2.000,00	
04020214	ESTUDOS, PARECERES, PROJECTOS E CONSULTA	30.000,00	115.000,00	0,00	0,00	145.000,00	
04020219	ASSISTÊNCIA TÉCNICA	1.000,00	200,00	0,00	0,00	1.200,00	
04020220	OUTROS TRABALHOS ESPECIALIZADOS	3.000,00	40.000,00	0,00	0,00	43.000,00	
04020225	OUTROS SERVIÇOS	100.000,00	19.000,00	39.000,00	0,00	80.000,00	
0407	AQUISIÇÃO DE BENS DE CAPITAL	113.000,00	306.000,00	16.000,00	0,00	403.000,00	
040701	INVESTIMENTOS	113.000,00	306.000,00	16.000,00	0,00	403.000,00	
04070103	EDIFÍCIOS	0,00	295.000,00	0,00	0,00	295.000,00	
0407010307	OUTROS	0,00	295.000,00	0,00	0,00	295.000,00	
04070104	CONSTRUÇÕES DIVERSAS	50.000,00	0,00	0,00	0,00	50.000,00	
0407010409	SINALIZAÇÃO E TRÂNSITO	50.000,00	0,00	0,00	0,00	50.000,00	
04070107	EQUIPAMENTO DE INFORMÁTICA	2.000,00	10.000,00	0,00	0,00	12.000,00	
04070108	SOFTWARE INFORMÁTICO	25.000,00	0,00	0,00	0,00	25.000,00	
04070109	EQUIPAMENTO ADMINISTRATIVO	1.000,00	1.000,00	0,00	0,00	2.000,00	

Classificação económica		Despesa					Observações
			Modificações orçamentais		Reposições		
Código	Descrição	Dotações iniciais	Incrições/ /reforços	Diminuições/ /anulações	abatidas aos pagamentos	Dotações corrigidas	
04070110	EQUIPAMENTO BÁSICO	30.000,00	0,00	16.000,00	0,00	14.000,00	
0407011002	OUTRO	30.000,00	0,00	16.000,00	0,00	14.000,00	
04070111	FERRAMENTAS E UTENSÍLIOS	5.000,00	0,00	0,00	0,00	5.000,00	
05	**GESTAO URBANISTICA E RENOVACAO URBANA**	**1.551.000,00**	**58.100,00**	**24.100,00**	**83,82**	**1.585.083,82**	
0501	DESPESAS COM O PESSOAL	1.490.000,00	9.400,00	20.900,00	0,00	1.478.500,00	
050101	REMUNERAÇÕES CERTAS E PERMANENTES	1.255.000,00	8.900,00	20.000,00	0,00	1.243.900,00	
05010104	PESSOAL DOS QUADROS-REG.CONTRATO IND.TRA	1.140.000,00	0,00	20.000,00	0,00	1.120.000,00	
0501010401	Pessoal em funções	1.115.000,00	0,00	0,00	0,00	1.115.000,00	
0501010404	Recrutamento pessoal-novos postos trabal	25.000,00	0,00	20.000,00	0,00	5.000,00	
05010106	PESSOAL CONTRATADO A TERMO	0,00	0,00	0,00	0,00	0,00	
0501010601	Pessoal em funções	0,00	0,00	0,00	0,00	0,00	
05010108	PESSOAL AGUARDANDO APOSENTAÇÃO	5.000,00	0,00	0,00	0,00	5.000,00	
05010109	PESSOAL EM QUALQUER OUTRA SITUAÇÃO	0,00	0,00	0,00	0,00	0,00	
05010111	REPRESENTAÇÃO	18.000,00	200,00	0,00	0,00	18.200,00	
05010113	SUBSÍDIO DE REFEIÇÃO	70.000,00	700,00	0,00	0,00	70.700,00	
05010114	SUBSÍDIO DE FÉRIAS E DE NATAL	20.000,00	8.000,00	0,00	0,00	28.000,00	
05010115	REMUNERAÇÕES POR DOENÇA E MATERNIDADE/PA	2.000,00	0,00	0,00	0,00	2.000,00	
050102	ABONOS VARIÁVEIS OU EVENTUAIS	3.000,00	500,00	900,00	0,00	2.600,00	
05010202	HORAS EXTRAORDINÁRIAS	1.000,00	0,00	700,00	0,00	300,00	
05010204	AJUDAS DE CUSTO	1.000,00	0,00	200,00	0,00	800,00	
05010210	SUBSÍDIO DE TRABALHO NOCTURNO	0,00	500,00	0,00	0,00	500,00	
05010214	OUTROS ABONOS EM NUMERÁRIO OU ESPÉCIE	1.000,00	0,00	0,00	0,00	1.000,00	
050103	SEGURANÇA SOCIAL	232.000,00	0,00	0,00	0,00	232.000,00	
05010301	ENCARGOS COM A SAÚDE	15.000,00	0,00	0,00	0,00	15.000,00	
05010302	OUTROS ENCARGOS COM A SAÚDE	22.000,00	0,00	0,00	0,00	22.000,00	
05010303	SUBSÍDIO FAMILIAR A CRIANÇAS E JOVENS	10.000,00	0,00	0,00	0,00	10.000,00	
05010304	OUTRAS PRESTAÇÕES FAMILIARES	2.000,00	0,00	0,00	0,00	2.000,00	
05010305	CONTRIBUIÇÕES PARA A SEGURANÇA SOCIAL	176.000,00	0,00	0,00	0,00	176.000,00	
0501030502	SEGURANÇA SOCIAL DO PESSOAL EM RCTFP	176.000,00	0,00	0,00	0,00	176.000,00	
050103050201	Caixa Geral de Aposentações	162.000,00	0,00	0,00	0,00	162.000,00	
050103050202	Segurança social - Regime geral	14.000,00	0,00	0,00	0,00	14.000,00	

Classificação económica		Despesa					Observações
			Modificações orçamentais		Reposições		
Código	Descrição	Dotações iniciais	Incrições/ /reforços	Diminuições/ /anulações	abatidas aos pagamentos	Dotações corrigidas	
05010306	ACIDENTES EM SERVIÇO E DOENÇAS PROFISSIO	2.000,00	0,00	0,00	0,00	2.000,00	
05010310	OUTRAS DESPESAS DE SEGURANÇA SOCIAL	5.000,00	0,00	0,00	0,00	5.000,00	
0501031001	Eventualidade Maternid.paternid. adopção	5.000,00	0,00	0,00	0,00	5.000,00	
0502	AQUISICAO DE BENS E SERVICOS	56.000,00	8.100,00	3.200,00	83,82	60.983,82	
050201	AQUISIÇÃO DE BENS	9.000,00	2.500,00	0,00	83,82	11.583,82	
05020104	LIMPEZA E HIGIÉNE	100,00	0,00	0,00	0,00	100,00	
05020107	VESTUÁRIO E ARTIGOS PESSOAIS	300,00	1.000,00	0,00	0,00	1.300,00	
05020108	MATERIAL DE ESCRITÓRIO	1.000,00	0,00	0,00	0,00	1.000,00	
05020109	PRODUTOS QUIMICOS E FARMACEUTICOS	1.200,00	0,00	0,00	0,00	1.200,00	
05020111	MATERIAL DE CONSUMO CLINICO	400,00	0,00	0,00	0,00	400,00	
05020114	OUTRO MATERIAL - PEÇAS	500,00	0,00	0,00	83,82	583,82	
05020117	FERRAMENTAS E UTENSÍLIOS	200,00	0,00	0,00	0,00	200,00	
05020118	LIVROS E DOCUMENTAÇÃO TÉCNICA	300,00	1.500,00	0,00	0,00	1.800,00	
05020121	OUTROS BENS	5.000,00	0,00	0,00	0,00	5.000,00	
050202	AQUISIÇÃO DE SERVIÇOS	47.000,00	5.600,00	3.200,00	0,00	49.400,00	
05020203	CONSERVAÇÃO DE BENS	1.000,00	0,00	0,00	0,00	1.000,00	
05020208	LOCAÇÃO DE OUTROS BENS	2.000,00	5.000,00	0,00	0,00	7.000,00	
05020210	TRANSPORTES	0,00	600,00	0,00	0,00	600,00	
05020212	SEGUROS	1.000,00	0,00	0,00	0,00	1.000,00	
05020214	ESTUDOS, PARECERES, PROJECTOS E CONSULTA	20.000,00	0,00	3.200,00	0,00	16.800,00	
05020219	ASSISTÊNCIA TÉCNICA	8.000,00	0,00	0,00	0,00	8.000,00	
05020220	OUTROS TRABALHOS ESPECIALIZADOS	10.000,00	0,00	0,00	0,00	10.000,00	
05020225	OUTROS SERVIÇOS	5.000,00	0,00	0,00	0,00	5.000,00	
0504	TRANSFERENCIAS CORRENTES	0,00	2.600,00	0,00	0,00	2.600,00	
050408	FAMÍLIAS	0,00	2.600,00	0,00	0,00	2.600,00	
05040802	OUTRAS	0,00	2.600,00	0,00	0,00	2.600,00	
0504080209	OUTROS	0,00	2.600,00	0,00	0,00	2.600,00	
0507	AQUISIÇÃO DE BENS DE CAPITAL	5.000,00	38.000,00	0,00	0,00	43.000,00	
050701	INVESTIMENTOS	5.000,00	38.000,00	0,00	0,00	43.000,00	
05070107	EQUIPAMENTO DE INFORMÁTICA	1.000,00	3.000,00	0,00	0,00	4.000,00	
05070108	SOFTWARE INFORMÁTICO	1.000,00	26.000,00	0,00	0,00	27.000,00	

Classificação económica		Despesa					Observações
			Modificações orçamentais		Reposições		
Código	Descrição	Dotações iniciais	Incrições/ /reforços	Diminuições/ /anulações	abatidas aos pagamentos	Dotações corrigidas	
05070109	EQUIPAMENTO ADMINISTRATIVO	1.000,00	0,00	0,00	0,00	1.000,00	
05070110	EQUIPAMENTO BÁSICO	1.000,00	9.000,00	0,00	0,00	10.000,00	
0507011002	OUTRO	1.000,00	9.000,00	0,00	0,00	10.000,00	
05070111	FERRAMENTAS E UTENSÍLIOS	1.000,00	0,00	0,00	0,00	1.000,00	
06	**OBRAS MUNICIPAIS E SERVICOS URBANOS**	**25.884.000,00**	**7.507.300,00**	**3.164.700,00**	**4.814,40**	**30.231.414,40**	
0601	DESPESAS COM O PESSOAL	4.562.000,00	115.200,00	200,00	0,00	4.677.000,00	
060101	REMUNERAÇÕES CERTAS E PERMANENTES	3.603.000,00	75.200,00	200,00	0,00	3.678.000,00	
06010104	PESSOAL DOS QUADROS-REG.CONTRATO IND.TRA	3.112.000,00	0,00	0,00	0,00	3.112.000,00	
0601010401	Pessoal em funções	3.102.000,00	0,00	0,00	0,00	3.102.000,00	
0601010404	Recrutamento pessoal-novos postos trabal	10.000,00	0,00	0,00	0,00	10.000,00	
06010108	PESSOAL AGUARDANDO APOSENTAÇÃO	10.000,00	0,00	0,00	0,00	10.000,00	
06010109	PESSOAL EM QUALQUER OUTRA SITUAÇÃO	10.000,00	0,00	200,00	0,00	9.800,00	
06010111	REPRESENTAÇÃO	16.000,00	200,00	0,00	0,00	16.200,00	
06010113	SUBSÍDIO DE REFEIÇÃO	300.000,00	0,00	0,00	0,00	300.000,00	
06010114	SUBSÍDIO DE FÉRIAS E DE NATAL	150.000,00	75.000,00	0,00	0,00	225.000,00	
06010115	REMUNERAÇÕES POR DOENÇA E MATERNIDADE/PA	5.000,00	0,00	0,00	0,00	5.000,00	
060102	ABONOS VARIÁVEIS OU EVENTUAIS	29.000,00	0,00	0,00	0,00	29.000,00	
06010202	HORAS EXTRAORDINÁRIAS	20.000,00	0,00	0,00	0,00	20.000,00	
06010204	AJUDAS DE CUSTO	2.000,00	0,00	0,00	0,00	2.000,00	
06010214	OUTROS ABONOS EM NUMERÁRIO OU ESPÉCIE	7.000,00	0,00	0,00	0,00	7.000,00	
060103	SEGURANÇA SOCIAL	930.000,00	40.000,00	0,00	0,00	970.000,00	
06010301	ENCARGOS COM A SAÚDE	250.000,00	40.000,00	0,00	0,00	290.000,00	
06010302	OUTROS ENCARGOS COM A SAÚDE	45.000,00	0,00	0,00	0,00	45.000,00	
06010303	SUBSÍDIO FAMILIAR A CRIANÇAS E JOVENS	72.000,00	0,00	0,00	0,00	72.000,00	
06010304	OUTRAS PRESTAÇÕES FAMILIARES	1.000,00	0,00	0,00	0,00	1.000,00	
06010305	CONTRIBUIÇÕES PARA A SEGURANÇA SOCIAL	510.000,00	0,00	0,00	0,00	510.000,00	
0601030501	ASSISTÊNCIA NA DOENÇA FUNC.PÚBLICOS-ADSE	0,00	0,00	0,00	0,00	0,00	
0601030502	SEGURANÇA SOCIAL DO PESSOAL EM RCTFP	510.000,00	0,00	0,00	0,00	510.000,00	
060103050201	Caixa Geral de Aposentações	480.000,00	0,00	0,00	0,00	480.000,00	
060103050202	Segurança social - Regime geral	30.000,00	0,00	0,00	0,00	30.000,00	
06010306	ACIDENTES EM SERVIÇO E DOENÇAS PROFISSIO	40.000,00	0,00	0,00	0,00	40.000,00	

Classificação económica		Despesa					Observações
			Modificações orçamentais		Reposições		
Código	Descrição	Dotações iniciais	Incrições/ /reforços	Diminuições/ /anulações	abatidas aos pagamentos	Dotações corrigidas	
06010310	OUTRAS DESPESAS DE SEGURANÇA SOCIAL	12.000,00	0,00	0,00	0,00	12.000,00	
0601031001	Eventualidade Maternid.paternid. adopção	12.000,00	0,00	0,00	0,00	12.000,00	
0602	AQUISICAO DE BENS E SERVICOS	4.733.000,00	233.100,00	966.500,00	4.814,40	4.004.414,40	
060201	AQUISIÇÃO DE BENS	1.282.000,00	162.600,00	30.100,00	4.593,49	1.419.093,49	
06020102	COMBUSTIVEIS E LUBRIFICANTES	440.000,00	97.500,00	0,00	4.136,59	541.636,59	
0602010201	GASOLINA	70.000,00	25.000,00	0,00	0,00	95.000,00	
0602010202	GASÓLEO	350.000,00	70.000,00	0,00	4.136,59	424.136,59	
0602010299	OUTROS	20.000,00	2.500,00	0,00	0,00	22.500,00	
06020104	LIMPEZA E HIGIÉNE	10.000,00	5.100,00	0,00	0,00	15.100,00	
06020107	VESTUÁRIO E ARTIGOS PESSOAIS	50.000,00	0,00	0,00	0,00	50.000,00	
06020108	MATERIAL DE ESCRITÓRIO	1.000,00	0,00	100,00	0,00	900,00	
06020109	PRODUTOS QUIMICOS E FARMACEUTICOS	30.000,00	0,00	0,00	0,00	30.000,00	
06020111	MATERIAL DE CONSUMO CLINICO	1.000,00	0,00	0,00	0,00	1.000,00	
06020112	MATERIAL DE TRANSPORTE-PEÇAS	80.000,00	0,00	0,00	456,90	80.456,90	
06020114	OUTRO MATERIAL - PEÇAS	80.000,00	0,00	0,00	0,00	80.000,00	
06020117	FERRAMENTAS E UTENSÍLIOS	40.000,00	0,00	0,00	0,00	40.000,00	
06020118	LIVROS E DOCUMENTAÇÃO TÉCNICA	0,00	0,00	0,00	0,00	0,00	
06020121	OUTROS BENS	550.000,00	60.000,00	30.000,00	0,00	580.000,00	
060202	AQUISIÇÃO DE SERVIÇOS	3.451.000,00	70.500,00	936.400,00	220,91	2.585.320,91	
06020201	ENCARGOS DE INSTALAÇÕES	2.000.000,00	0,00	365.000,00	0,00	1.635.000,00	
06020203	CONSERVAÇÃO DE BENS	1.000.000,00	0,00	358.400,00	220,91	641.820,91	
06020204	LOCAÇÃO DE EDIFICIOS	75.000,00	1.500,00	0,00	0,00	76.500,00	
06020206	LOCAÇÃO DE MATERIAL DE TRANSPORTE	200.000,00	0,00	159.500,00	0,00	40.500,00	
06020208	LOCAÇÃO DE OUTROS BENS	0,00	17.500,00	5.000,00	0,00	12.500,00	
06020209	COMUNICAÇÕES	5.000,00	11.500,00	0,00	0,00	16.500,00	
06020212	SEGUROS	70.000,00	5.000,00	32.000,00	0,00	43.000,00	
06020213	DESLOCAÇÕES E ESTADAS	1.000,00	0,00	0,00	0,00	1.000,00	
06020214	ESTUDOS, PARECERES, PROJECTOS E CONSULTA	5.000,00	0,00	1.500,00	0,00	3.500,00	
06020215	FORMAÇÃO	4.000,00	0,00	0,00	0,00	4.000,00	
06020219	ASSISTÊNCIA TÉCNICA	1.000,00	0,00	0,00	0,00	1.000,00	
06020220	OUTROS TRABALHOS ESPECIALIZADOS	10.000,00	35.000,00	0,00	0,00	45.000,00	

Classificação económica		Despesa					Observações
			Modificações orçamentais		Reposições		
Código	Descrição	Dotações iniciais	Incrições/ /reforços	Diminuições/ /anulações	abatidas aos pagamentos	Dotações corrigidas	
06020225	OUTROS SERVIÇOS	80.000,00	0,00	15.000,00	0,00	65.000,00	
0606	OUTRAS DESPESAS CORRENTES	2.000,00	0,00	0,00	0,00	2.000,00	
060602	DIVERSAS	2.000,00	0,00	0,00	0,00	2.000,00	
06060201	IMPOSTOS E TAXAS	1.000,00	0,00	0,00	0,00	1.000,00	
06060203	OUTRAS	1.000,00	0,00	0,00	0,00	1.000,00	
0606020305	OUTRAS	1.000,00	0,00	0,00	0,00	1.000,00	
060602030509	DIVERSOS	1.000,00	0,00	0,00	0,00	1.000,00	
0607	AQUISIÇÃO DE BENS DE CAPITAL	16.587.000,00	7.159.000,00	2.198.000,00	0,00	21.548.000,00	
060701	INVESTIMENTOS	6.157.000,00	5.517.000,00	1.389.000,00	0,00	10.285.000,00	
06070103	EDIFÍCIOS	1.740.000,00	20.000,00	0,00	0,00	1.760.000,00	
0607010301	INSTALAÇÕES DE SERVIÇOS	1.740.000,00	20.000,00	0,00	0,00	1.760.000,00	
0607010307	OUTROS	0,00	0,00	0,00	0,00	0,00	
06070104	CONSTRUÇÕES DIVERSAS	325.000,00	1.124.000,00	0,00	0,00	1.449.000,00	
0607010405	PARQUES E JARDINS	250.000,00	1.119.000,00	0,00	0,00	1.369.000,00	
0607010412	CEMITÉRIOS	50.000,00	0,00	0,00	0,00	50.000,00	
0607010413	OUTROS	25.000,00	5.000,00	0,00	0,00	30.000,00	
06070106	MATERIAL DE TRANSPORTE	75.000,00	20.000,00	26.000,00	0,00	69.000,00	
0607010602	OUTRO	75.000,00	20.000,00	26.000,00	0,00	69.000,00	
06070107	EQUIPAMENTO DE INFORMÁTICA	1.000,00	1.000,00	0,00	0,00	2.000,00	
06070108	SOFTWARE INFORMÁTICO	1.000,00	0,00	0,00	0,00	1.000,00	
06070109	EQUIPAMENTO ADMINISTRATIVO	5.000,00	0,00	0,00	0,00	5.000,00	
06070110	EQUIPAMENTO BÁSICO	120.000,00	0,00	0,00	0,00	120.000,00	
0607011002	OUTRO	120.000,00	0,00	0,00	0,00	120.000,00	
06070111	FERRAMENTAS E UTENSÍLIOS	10.000,00	0,00	0,00	0,00	10.000,00	
06070115	OUTROS INVESTIMENTOS	3.880.000,00	4.352.000,00	1.363.000,00	0,00	6.869.000,00	
0607011501	FUNDO MUNICIPAL DE URBANIZAÇÃO	3.880.000,00	4.352.000,00	1.363.000,00	0,00	6.869.000,00	
060703	BENS DE DOMÍNIO PÚBLICO	10.430.000,00	1.642.000,00	809.000,00	0,00	11.263.000,00	
06070303	OUTRAS CONSTRUÇÕES E INFRAESTRUTURAS	10.430.000,00	1.642.000,00	809.000,00	0,00	11.263.000,00	
0607030301	VIADUTOS, ARRUAMENTOS E OBRAS COMPLEMENT	7.895.000,00	1.016.000,00	809.000,00	0,00	8.102.000,00	
0607030308	VIAÇÃO RURAL	765.000,00	366.000,00	0,00	0,00	1.131.000,00	
0607030313	OUTROS	1.770.000,00	260.000,00	0,00	0,00	2.030.000,00	

Classificação económica		Despesa					Observações
			Modificações orçamentais		Reposições		
Código	Descrição	Dotações iniciais	Incrições/ /reforços	Diminuições/ /anulações	abatidas aos pagamentos	Dotações corrigidas	
07	**PROTECÇÃO CIVIL**	**2.035.000,00**	**287.600,00**	**27.700,00**	**0,00**	**2.294.900,00**	
0701	DESPESAS COM O PESSOAL	1.656.000,00	202.100,00	22.000,00	0,00	1.836.100,00	
070101	REMUNERAÇÕES CERTAS E PERMANENTES	1.189.000,00	161.200,00	100,00	0,00	1.350.100,00	
07010104	PESSOAL DOS QUADROS-REG.CONTRATO IND.TRA	1.027.000,00	126.100,00	0,00	0,00	1.153.100,00	
0701010401	Pessoal em funções	1.013.000,00	0,00	0,00	0,00	1.013.000,00	
0701010404	Recrutamento pessoal-novos postos trabal	14.000,00	126.100,00	0,00	0,00	140.100,00	
07010108	PESSOAL AGUARDANDO APOSENTAÇÃO	10.000,00	5.000,00	0,00	0,00	15.000,00	
07010111	REPRESENTAÇÃO	4.000,00	0,00	0,00	0,00	4.000,00	
07010113	SUBSÍDIO DE REFEIÇÃO	85.000,00	20.000,00	0,00	0,00	105.000,00	
07010114	SUBSÍDIO DE FÉRIAS E DE NATAL	60.000,00	10.100,00	0,00	0,00	70.100,00	
07010115	REMUNERAÇÕES POR DOENÇA E MATERNIDADE/PA	3.000,00	0,00	100,00	0,00	2.900,00	
070102	ABONOS VARIÁVEIS OU EVENTUAIS	209.000,00	0,00	10.000,00	0,00	199.000,00	
07010202	HORAS EXTRAORDINÁRIAS	2.000,00	0,00	0,00	0,00	2.000,00	
07010204	AJUDAS DE CUSTO	4.000,00	0,00	0,00	0,00	4.000,00	
07010211	SUBSÍDIO DE TURNO	200.000,00	0,00	10.000,00	0,00	190.000,00	
07010214	OUTROS ABONOS EM NUMERÁRIO OU ESPÉCIE	3.000,00	0,00	0,00	0,00	3.000,00	
070103	SEGURANÇA SOCIAL	258.000,00	40.900,00	11.900,00	0,00	287.000,00	
07010302	OUTROS ENCARGOS COM A SAÚDE	15.000,00	0,00	0,00	0,00	15.000,00	
07010303	SUBSÍDIO FAMILIAR A CRIANÇAS E JOVENS	30.000,00	0,00	5.000,00	0,00	25.000,00	
07010305	CONTRIBUIÇÕES PARA A SEGURANÇA SOCIAL	170.000,00	35.900,00	0,00	0,00	205.900,00	
0701030502	SEGURANÇA SOCIAL DO PESSOAL EM RCTFP	170.000,00	35.900,00	0,00	0,00	205.900,00	
070103050201	Caixa Geral de Aposentações	170.000,00	0,00	0,00	0,00	170.000,00	
070103050202	Segurança social - Regime geral	0,00	35.900,00	0,00	0,00	35.900,00	
07010306	ACIDENTES EM SERVIÇO E DOENÇAS PROFISSIO	40.000,00	0,00	6.900,00	0,00	33.100,00	
07010309	SEGUROS	0,00	5.000,00	0,00	0,00	5.000,00	
0701030901	Seguros acidentes trabalho/doenças prof.	0,00	5.000,00	0,00	0,00	5.000,00	
07010310	OUTRAS DESPESAS DE SEGURANÇA SOCIAL	3.000,00	0,00	0,00	0,00	3.000,00	
0701031001	Eventualidade Maternid.paternid. adopção	3.000,00	0,00	0,00	0,00	3.000,00	
0702	AQUISICAO DE BENS E SERVICOS	133.000,00	85.500,00	5.700,00	0,00	212.800,00	
070201	AQUISIÇÃO DE BENS	99.000,00	8.700,00	1.200,00	0,00	106.500,00	
07020102	COMBUSTIVEIS E LUBRIFICANTES	25.000,00	1.200,00	1.200,00	0,00	25.000,00	

Classificação económica		Despesa					Observações
			Modificações orçamentais		Reposições		
Código	Descrição	Dotações iniciais	Incrições/ /reforços	Diminuições/ /anulações	abatidas aos pagamentos	Dotações corrigidas	
0702010201	GASOLINA	300,00	1.200,00	0,00	0,00	1.500,00	
0702010202	GASÓLEO	22.000,00	0,00	0,00	0,00	22.000,00	
0702010299	OUTROS	2.700,00	0,00	1.200,00	0,00	1.500,00	
07020104	LIMPEZA E HIGIÉNE	15.000,00	6.000,00	0,00	0,00	21.000,00	
07020107	VESTUÁRIO E ARTIGOS PESSOAIS	30.000,00	0,00	0,00	0,00	30.000,00	
07020108	MATERIAL DE ESCRITÓRIO	200,00	0,00	0,00	0,00	200,00	
07020109	PRODUTOS QUIMICOS E FARMACEUTICOS	800,00	0,00	0,00	0,00	800,00	
07020111	MATERIAL DE CONSUMO CLINICO	15.000,00	0,00	0,00	0,00	15.000,00	
07020114	OUTRO MATERIAL - PEÇAS	2.000,00	0,00	0,00	0,00	2.000,00	
07020117	FERRAMENTAS E UTENSÍLIOS	1.000,00	0,00	0,00	0,00	1.000,00	
07020121	OUTROS BENS	10.000,00	1.500,00	0,00	0,00	11.500,00	
070202	AQUISIÇÃO DE SERVIÇOS	34.000,00	76.800,00	4.500,00	0,00	106.300,00	
07020203	CONSERVAÇÃO DE BENS	3.000,00	0,00	1.500,00	0,00	1.500,00	
07020209	COMUNICAÇÕES	1.000,00	0,00	0,00	0,00	1.000,00	
07020212	SEGUROS	20.000,00	5.000,00	0,00	0,00	25.000,00	
07020215	FORMAÇÃO	0,00	50.000,00	3.000,00	0,00	47.000,00	
07020220	OUTROS TRABALHOS ESPECIALIZADOS	0,00	1.800,00	0,00	0,00	1.800,00	
07020225	OUTROS SERVIÇOS	10.000,00	20.000,00	0,00	0,00	30.000,00	
0706	OUTRAS DESPESAS CORRENTES	2.000,00	0,00	0,00	0,00	2.000,00	
070602	DIVERSAS	2.000,00	0,00	0,00	0,00	2.000,00	
07060203	OUTRAS	2.000,00	0,00	0,00	0,00	2.000,00	
0706020305	OUTRAS	2.000,00	0,00	0,00	0,00	2.000,00	
070602030509	DIVERSOS	2.000,00	0,00	0,00	0,00	2.000,00	
0707	AQUISIÇÃO DE BENS DE CAPITAL	244.000,00	0,00	0,00	0,00	244.000,00	
070701	INVESTIMENTOS	244.000,00	0,00	0,00	0,00	244.000,00	
07070106	MATERIAL DE TRANSPORTE	225.000,00	0,00	0,00	0,00	225.000,00	
0707010602	OUTRO	225.000,00	0,00	0,00	0,00	225.000,00	
07070107	EQUIPAMENTO DE INFORMÁTICA	1.500,00	0,00	0,00	0,00	1.500,00	
07070108	SOFTWARE INFORMÁTICO	500,00	0,00	0,00	0,00	500,00	
07070109	EQUIPAMENTO ADMINISTRATIVO	1.000,00	0,00	0,00	0,00	1.000,00	
07070110	EQUIPAMENTO BÁSICO	15.000,00	0,00	0,00	0,00	15.000,00	

Classificação económica		Despesa					Observações
			Modificações orçamentais		Reposições		
Código	Descrição	Dotações iniciais	Incrições/ /reforços	Diminuições/ /anulações	abatidas aos pagamentos	Dotações corrigidas	
0707011002	OUTRO	15.000,00	0,00	0,00	0,00	15.000,00	
07070111	FERRAMENTAS E UTENSÍLIOS	1.000,00	0,00	0,00	0,00	1.000,00	
08	**ASSEMBLEIA MUNICIPAL**	**80.000,00**	**500,00**	**500,00**	**0,00**	**80.000,00**	
0801	DESPESAS COM O PESSOAL	73.000,00	500,00	0,00	0,00	73.500,00	
080102	ABONOS VARIÁVEIS OU EVENTUAIS	73.000,00	500,00	0,00	0,00	73.500,00	
08010213	OUTROS SUPLEMENTOS E PRÉMIOS	73.000,00	500,00	0,00	0,00	73.500,00	
0801021302	Outros	73.000,00	500,00	0,00	0,00	73.500,00	
0802	AQUISICAO DE BENS E SERVICOS	7.000,00	0,00	500,00	0,00	6.500,00	
080201	AQUISIÇÃO DE BENS	2.000,00	0,00	500,00	0,00	1.500,00	
08020108	MATERIAL DE ESCRITÓRIO	1.000,00	0,00	500,00	0,00	500,00	
08020121	OUTROS BENS	1.000,00	0,00	0,00	0,00	1.000,00	
080202	AQUISIÇÃO DE SERVIÇOS	5.000,00	0,00	0,00	0,00	5.000,00	
08020210	TRANSPORTES	1.000,00	0,00	0,00	0,00	1.000,00	
08020211	REPRESENTAÇÃO DOS SERVIÇOS	1.000,00	0,00	0,00	0,00	1.000,00	
08020212	SEGUROS	1.000,00	0,00	0,00	0,00	1.000,00	
08020213	DESLOCAÇÕES E ESTADAS	1.000,00	0,00	0,00	0,00	1.000,00	
08020225	OUTROS SERVIÇOS	1.000,00	0,00	0,00	0,00	1.000,00	
	Total	**113.100.000,00**	**20.133.500,09**	**13.123.900,00**	**8.533,40**	**120.118.133,49**	

ANEXO XII

MODIFICAÇÕES AO PLANO PLURIANUAL DE INVESTIMENTOS

Município de Braga

MODIFICAÇÕES DO PPI à data de 28/12/2012

Objectivo	Classificação económica	Nº Projecto		Designação do programa e projecto / acção	Responsável	Datas		Núm Alt	2012		Modificação (+/-)
						Início	Fim		Dotação Inicial	Dotação Final	
1				**FUNÇÕES GERAIS**							
110				**SERVIÇOS GERAIS DE ADMINISTRAÇÃO PÚBLICA**							
111				**ADMINISTRAÇÃO GERAL**							
111001	01070107	2012	1	Máquinas, equipamento e software		Jan-12	Dez-12	2	70.000,00	63.400,00	-6.600,00
111001	02070108	2012	1	Máquinas, equipamento e software		Jan-12	Dez-12	1	10.000,00	11.000,00	1.000,00
111001	0207011002	2012	1	Máquinas, equipamento e software		Jan-12	Dez-12	1	10.000,00	7.000,00	-3.000,00
111001	03070107	2012	1	Máquinas, equipamento e software		Jan-12	Dez-12	6	5.000,00	236.800,00	231.800,00
111001	03070108	2012	1	Máquinas, equipamento e software		Jan-12	Dez-12	1	10.000,00	4.800,00	-5.200,00
111001	0307011002	2012	1	Máquinas, equipamento e software		Jan-12	Dez-12	1	69.000,00	70.000,00	1.000,00
111001	04070107	2012	1	Máquinas, equipamento e software		Jan-12	Dez-12	1	2.000,00	12.000,00	10.000,00
111001	04070109	2012	1	Máquinas, equipamento e software		Jan-12	Dez-12	1	1.000,00	2.000,00	1.000,00
111001	0407011002	2012	1	Máquinas, equipamento e software		Jan-12	Dez-12	2	30.000,00	14.000,00	-16.000,00
111001	05070107	2012	1	Máquinas, equipamento e software		Jan-12	Dez-12	2	1.000,00	4.000,00	3.000,00
111001	05070108	2012	1	Máquinas, equipamento e software		Jan-12	Dez-12	1	1.000,00	27.000,00	26.000,00
111001	0507011002	2012	1	Máquinas, equipamento e software		Jan-12	Dez-12	2	1.000,00	10.000,00	9.000,00
111001	06070107	2012	1	Máquinas, equipamento e software		Jan-12	Dez-12	1	1.000,00	2.000,00	1.000,00
111001	06070108	2012	1	Máquinas, equipamento e software		Jan-12	Dez-12	4	1.000,00	350,00	0,00
111001	0607011002	2012	1	Máquinas, equipamento e software		Jan-12	Dez-12	1	20.000,00	40.000,00	20.000,00
111002	02070111	2012	2	AQUISIÇÃO DE MÁQUINAS,FERRAMENTAS E EQUI		Jan-12	Dez-12	1	1.000,00	2.000,00	1.000,00
111003	0607010602	2012	3	MATERIAL DE TRANSPORTE		Jan-12	Dez-12	2	75.000,00	69.000,00	-6.000,00
120				**SEGURANÇA E ORDEM PÚBLICAS**							
121				**PROTECÇÃO CIVIL E LUTA CONTRA INCÊNDIOS**							
121001	0707010602	2011	4	MATERIAL DE TRANSPORTE							
122				**POLICIA MUNICIPAL**							
122001	0107011002	2011	6	EQUIPAMENTO BÁSICO							
2				**FUNÇÕES SOCIAIS**							
210				**EDUCAÇÃO**							
211				**ENSINO NÃO SUPERIOR**							
211003	0307011002	2012	9	AQUISIÇÃO DE MOBILIÁRIO ESCOLAR P/DIVERS	EDU	Jan-12	Dez-12	1	100.000,00	99.000,00	-1.000,00
211033	0307010305	2012	10	CONSTRUÇÃO REQUALIFICAÇÃO EDIFICIOS ESC.	EDU	Jan-12	Dez-12	1	150.000,00	183.300,00	33.300,00
211053	0307010305	2009	510	AMPLIAÇÃO E REQUALIFICAÇÃO DA EB1 DAS PA		Nov-09	Mar-12	1	0,00	7.600,00	7.600,00
211059	0307010305	2012	611	CONSTRUÇÃO CENTRO ESCOLAR MONTÉLIOS REAL	EDU	Jan-12	Dez-12	2	200.000,00	650.000,00	450.000,00
211062	0307010305	2010	744	REQUALIFICAÇÃO ESCOLA BÁSICA FRANCISCO S	EDU	Jan-10	Ago-13	4	3.800.000,00	2.854.700,00	-945.300,00
211064	0307010305	2011	877	Construção Centro Escolar do Fujacal	EDU	Jan-11	Dez-12	1	50.000,00	290.000,00	240.000,00
211066	0307010305	2012	11	Centro Escolar Bairro Duarte Pacheco	EDU	Jan-12	Jan-13	2	1.030.000,00	116.000,00	-914.000,00
232007	0307010307	2012	12	Centro Cívico de Frossos	DMOSU	Jan-12	Dez-12	1	70.000,00	33.000,00	-37.000,00
240				**HABITAÇÃO E SERVIÇOS COLECTIVOS**							
241				**HABITAÇÃO**							
241004	0607010301	2012	11	CONSTRUÇÃO CONSERVAÇÃO EDIFÍCIOS MUNICIP		Jan-12	Dez-12	1	120.000,00	140.000,00	20.000,00
241012	0407010307	2012	857	Reforço Estrut.Parque Est.Cangosta Palha		Abr-12	Dez-13	2	0,00	295.000,00	295.000,00
242				**ORDENAMENTO DO TERRITÓRIO**							
242006	0607030301	2012	14	ARRANJOS URBANÍSTICOS DIVERSOS		Jan-12	Dez-12	2	465.000,00	440.000,00	-25.000,00
242007	0607011501	2012	12	AQUISIÇÃO EXPROP.TERRENOS P/URBANIZAÇÃO		Jan-12	Dez-12	7	3.880.000,00	6.869.000,00	2.989.000,00
242008	0607010413	2012	16	AQUISIÇÃO DE MOBILIÁRIO URBANO		Jan-12	Dez-12	1	25.000,00	30.000,00	5.000,00
242029	0607030301	2011	4	REQ.SUPERF.RUA D.AFONSO HENRIQUES/LARGO	DMOSU	Jan-11	Mar-12	1	25.000,00	160.000,00	135.000,00
242035	0607030301	2009	615	Arranjo Urbanístico Parq.Indust.Celeiros	DMOSU	Ago-09	Dez-12	1	0,00	101.000,00	101.000,00
242037	0607030301	2010	2	Arranjo Paisagistico Parque Monte Picoto	DMOSU	Jan-10	Dez-13	1	2.200.000,00	1.333.000,00	-867.000,00
242039	0607030301	2010	747	Requalif. Superficie Largo Sª á Branca	DMOSU	Jan-10	Dez-12	1	500.000,00	560.000,00	60.000,00
242040	0607030301	2010	748	Req. Super.Campo Hortas R.Andrade Corvo	DMOSU	Jan-10	Dez-12	1	420.000,00	480.000,00	60.000,00

Objectivo	Classificação económica	Nº Projecto		Designação do programa e projecto / acção	Responsável	Datas		Núm Alt	2012		Modificação (+/-)
						Início	Fim		Dotação Inicial	Dotação Final	
242047	0607030301	2011	876	Arranjo Urb.Lg.Mosteiro S.Martinho Tibães	DMOSU	Jan-11	Dez-12	1	300.000,00	530.000,00	230.000,00
246				**PROTECÇÃO DO MEIO AMBIENTE E CONSERVAÇÃO**							
246001	0607010405	2012	17	ARRANJO ZONAS VERDES E PARQUES		Jan-12	Dez-12	1	100.000,00	50.000,00	-50.000,00
246004	0607010405	2012	18	CONSTRUÇÃO DE INFRAESTRUTURAS DE REGA		Jan-12	Dez-12	3	50.000,00	40.000,00	-10.000,00
246005	0607011002	2012	27	VIATURAS,TRACTORES DE CORTE DE RELVA,ETC		Jan-12	Dez-12	1	100.000,00	80.000,00	-20.000,00
246007	0607010405	2008	50	REVITALIZAÇÃO DO PARQUE DA PONTE		Jul-08	Dez-12	7	100.000,00	1.049.000,00	949.000,00
246012	0607030313	2009	102	PLANO DE REABILITAÇÃO DO RIO ESTE		Jan-09	Jan-13	1	1.500.000,00	1.760.000,00	260.000,00
246017	0607010405	2008	592	PARQUE ARBORIZADO A SUL DE LAMAÇÃES		Set-08	Mar-12	1	0,00	230.000,00	230.000,00
250				**SERVIÇOS CULTURAIS, RECREATIVOS E RELIGIOSOS**							
251				**CULTURA**							
251014	0307010302	2009	593	RECONSTRUÇÃO EDIF.ANTIGA ESTAÇÃO CP/REFE		Jan-09	Dez-12	1	280.000,00	305.000,00	25.000,00
252				**DESPORTO, RECREIO E LAZER**							
252014	0307010302	2001	38	PARQUE URBANO NORTE (RADICODROMO ZONAS		Nov-01	Dez-12	3	500.000,00	423.000,00	-77.000,00
252034	0307010307	2011	881	POUSADA DA JUVENTUDE DE BRAGA		Set-11	Jan-13	3	2.450.000,00	1.163.900,00	-1.286.100,00
252035	0307010307	2011	882	REABILITAÇÃO ANTIGO PRÉDIO GNR-CEJ 2012	DFGE	Set-11	Jan-13	4	2.120.000,00	2.547.100,00	427.100,00
3				**FUNÇÕES ECONÓMICAS**							
330				**TRANSPORTES E COMUNICAÇÕES**							
331				**TRANSPORTES RODOVIÁRIOS**							
331012	0607030301	2012	65	REMODELAÇÃO PAVIMENTOS ARRUAMENTOS URBAN	DMOSU	Jan-12	Dez-12	1	300.000,00	600.000,00	300.000,00
331014	0607030301	2012	67	REMODELAÇÃO E RECONSTRUÇÃO DE PASSEIOS	DMOSU	Jan-12	Dez-12	1	25.000,00	125.000,00	100.000,00
331020	0607030308	2012	24	REMODELAÇÃO E CONSERVAÇÃO DE PAVIMENTOS	DMOSU	Jan-12	Dez-12	4	250.000,00	530.000,00	280.000,00
331068	0607030308	2008	511	BENEFIC.VIÁRIA EN 569-CELEIRÓS/AVELEDA	DMOSU	Abr-08	Dez-12	1	0,00	156.000,00	156.000,00
331072	0607030308	2009	594	VARIANTE SUL-NÓS RODOVIÁRIOS MAKRO/ESPAD	DMOSU	Fev-09	Dez-12	1	210.000,00	60.000,00	-150.000,00
331077	0607030308	2012	599	INSTALAÇÃO REP.SISTEMA DRENAGEM ÁGUA PLU	DMOSU	Jan-12	Dez-12	2	100.000,00	370.000,00	270.000,00
331090	0607030308	2011	873	Requalif.EM 565 St.Lucrécia e Navarra	DMOSU	Jan-11	Dez-12	1	205.000,00	105.000,00	-100.000,00
331093	0607030301	2011	879	Alameda a Sul do Novo Hospital de Braga	DMOSU	Jan-11	Dez-12	2	400.000,00	423.000,00	23.000,00
340				**COMERCIO E TURISMO**							
341				**MERCADOS E FEIRAS**							
341001	0307010303	2012	71	REQUALIFICAÇÃO MERCADO PRAÇA DO COMERCIO	DMOSU	Jan-12	Dez-12	1	350.000,00	180.000,00	-170.000,00
				TOTAL					**22.683.000,00**	**25.943.950,00**	**3.261.600,00**

ANEXO XIII

CONTRATAÇÃO ADMINISTRATIVA - SITUAÇÃO DOS CONTRATOS

CÂMARA MUNICIPAL DE BRAGA

GERÊNCIA DE 1 DE JANEIRO A 31 DE DEZEMBRO DE 2012

ENTIDADE	CONTRATO				VISTO DO T.C.			PAGAMENTOS NA GERÊNCIA				PAGAMENTOS ACUMULADOS				OBS.
	OBJECTO	DATA	VALOR	Modalidades de adjudicação	Nº REG.	DATA	Data 1º pagamento	Trabalhos normais	Revisão de preços	Trabalhos a mais	Total	Trabalhos normais	Revisão de preços	Trabalhos a mais	Total	
(1)	(2)	(3)	(4)	(5)	(6)	(7)	(8)	(9)	(10)	(11)	(12)=(9)+(10)+(11)	(13)	(14)	(15)	(16)=(13)+(14)+(15)	(17)
Alexandre Barbosa Borges, S A	Substituição do pavimento betuminoso e pintura de sinalização horizontal na Av. João Paulo II	11-05-06	91.146,75	Concurso público			11-08-04	0,00	4.534,36	0,00	4.534,36	91.146,75	6.935,62	0,00	98.082,37	
Alexandre Barbosa Borges, S A	Centro Escolar de S. Frutuoso em Montélios - Real	10-07-02	2.009.147,14	Ajuste directo	1.035	10-11-12	11-05-31	239.366,72	50.915,84	0,00	290.282,56	1.899.573,64	89.021,05	0,00	1.988.594,69	
	1º Contrato adicional	11-05-23	20.950,02					0,00	1.128,73	385,85	1.514,58	0,00	1.128,73	20.917,64	22.046,37	
	2º Contrato adicional	11-10-27	109.869,91					0,00	0,00	34.099,00	34.099,00	0,00	0,00	34.099,00	34.099,00	
Alexandre Barbosa Borges, S A	Requalificação do Parque da Ponte III - Jardim de S João	11-06-27	445.197,52	Concurso público			11-11-03	217.901,75	10.107,23	0,00	228.008,98	423.995,76	10.107,23	0,00	434.102,99	
Alexandre Barbosa Borges, S A	Beneficiação viária da E.M.569 - Celeirós/Aveleda	07-04-18	235.874,92	Concurso público			07-09-13	0,00	0,00	155.015,84	155.015,84	233.984,92	10.001,78	155.015,84	399.002,54	
Alexandre Barbosa Borges, S A	Parque Urbano Norte (Estádio Municipal de Braga) - Execução do 2º campo de treinos	05-05-11	129.780,40	Concurso limitado sem publicação de anúncio			05-07-20	0,00	0,00	281.341,24	281.341,24	129.780,40	729,76	281.341,24	411.851,40	
Alexandre Barbosa Borges, S A	Renovação urbana do Largo da Senhora a Branca	12-02-01	513.202,63	Concurso público	303	12-03-18	12-05-04	513.202,62	0,00	0,00	506.053,77	506.053,77	0,00	0,00	506.053,77	
Alexandre Barbosa Borges, S A	Requalificação de superfície da Rua dos Chãos e da Av. Central	12-07-20	631.307,72	Concurso público	1.171	12-09-28	12-11-12	250.673,77	0,00	0,00	250.673,77	250.673,77	0,00	0,00	250.673,77	
Alexandre Barbosa Borges, S A	Remadelação/Reconstrução de passeios e reforço da drenagem de águas pluviais na Av. Padre Júlio Fragata, Rua D. Pedro V, Rua Dr. António Bento Martins e rotunda das piscinas	12-07-26	101.871,98	Ajuste directo			12-08-24	101.871,98	0,00	0,00	101.871,98	101.871,98	0,00	0,00	101.871,98	
Alexandre Barbosa Borges, S A	Acesso ao Centro Escolar de S. Frutuoso	12-09-21	74.259,59	Ajuste directo			12-12-28	68.105,34	0,00	0,00	68.105,34	68.105,34	0,00	0,00	68.105,34	
Alexandre Barbosa Borges, S A	Trabalhos diversos na Praça da Galiza	11-12-06	151.049,99	Ajuste directo			12-04-17	151.049,99	0,00	0,00	151.049,99	151.049,99	0,00	0,00	151.049,99	
Alexandre Barbosa Borges, S A	Substituição de pavimento Betuminoso na Rua da Escola Nova - Gualtar	12-08-21	20.047,57	Ajuste directo			12-10-01	20.047,57	0,00	0,00	20.047,57	20.047,57	0,00	0,00	20.047,57	
Alexandre Barbosa Borges, S A	Arranjo urbanistico do Largo do Mosteiro de S. Martinho de Tibães	11-10-18	527.705,10	Concurso público	1.715	12-01-24	12-03-08	527.705,10	0,00	0,00	527.705,10	527.705,10	0,00	0,00	527.705,10	
Alexandre Barbosa Borges, S A	Requalificação de superfície do Campo das Hortas e Rua Andrade Corvo	12-02-28	440.360,43	Concurso público	415	12-04-24	12-05-14	440.360,44	0,00	0,00	440.360,44	440.360,44	0,00	0,00	440.360,44	
Consórcio - Alexandre Barbosa Borges S.A. E Domingos da Silva Teixeira, S.A.	Parque do Monte do Picoto - 1ª fase	12-10-25	3.465.214,20	Concurso público	1.500	12-11-30	12-12-28	34.734,31	0,00	0,00	34.734,31	34.734,31	0,00	0,00	34.734,31	

ENTIDADE	CONTRATO				VISTO DO T.C.			PAGAMENTOS NA GERÊNCIA				PAGAMENTOS ACUMULADOS				OBS.
	OBJECTO	DATA	VALOR	Modalidades de adjudicação	Nº REG.	DATA	Data 1º pagamento	Trabalhos normais	Revisão de preços	Trabalhos a mais	Total	Trabalhos normais	Revisão de preços	Trabalhos a mais	Total	
(1)	(2)	(3)	(4)	(5)	(6)	(7)	(8)	(9)	(10)	(11)	(12)=(9)+(10)+(11)	(13)	(14)	(15)	(16)=(13)+(14)+(15)	(17)
António Amorim Monteiro & Irmãos, Lda	Muro de suporte à Rua de S. Vicenso - Panoias	12-05-08	16.745,43	Ajuste directo			12-07-19	16.745,43	0,00	0,00	16.745,43	16.745,43	0,00	0,00	16.745,43	
António Amorim Monteiro & Irmãos, Lda	Reparação de estragos causados pela intempérie em várias Ruas da Morreira	12-03-16	6.945,86	Ajuste directo			12-07-19	6.945,86	0,00	0,00	6.945,86	6.945,86	0,00	0,00	6.945,86	
António Amorim Monteiro & Irmãos, Lda	Muro de suporte do caminho de Bertelo - Sobreposta	12-02-15	6.080,33	Ajuste directo			12-06-08	6.080,33	0,00	0,00	6.080,33	6.080,33	0,00	0,00	6.080,33	
António Amorim Monteiro & Irmãos, Lda	Muro de suporte na Rua da Igreja - Figueiredo	12-02-15	1.548,83	Ajuste directo			12-06-08	1.548,83	0,00	0,00	1.548,83	1.548,83	0,00	0,00	1.548,83	
António Peixoto Dias & Cª Lda	Requalificação da Escola das Parretas (2ª fase) - Real	10-03-03	171.026,77	Ajuste directo			10-08-11	0,00	0,00	0,00	0,00	161.837,77	0,00	0,00	161.837,77	
	Contrato adicional	11-12-15	7.533,72					0,00	0,00	7.533,72	7.533,72	0,00	0,00	7.533,72	7.533,72	
António Peixoto Dias & Cª Lda	Pavimentação e infraestruturação complementar do acesso ao centro de cuidados continuados de Montariol	11-10-28	155.062,68	Ajuste directo			11-12-26	68.062,37	0,00	0,00	68.062,37	1.550.362,68	0,00	0,00	1.550.362,68	
António Peixoto Dias & Cª Lda	Colector de águas pluviais - Rua das Estrelas - Gualtar	11-12-29	12.125,52	Ajuste directo			12-04-26	12.102,26	0,00	0,00	12.102,26	12.102,26	0,00	0,00	12.102,26	
António Peixoto Dias & Cª Lda	Arranjo do recreio interior do Jardim de Infância de Este S. Pedro	12-01-19	3.626,90	Ajuste directo			12-06-08	3.626,90	0,00	0,00	3.626,90	3.626,90	0,00	0,00	3.626,90	
António Peixoto Dias & Cª Lda	Execução de colector de águas Pluviais, Rua Caminho da Ordem - Real	12-08-20	105.051,85	Ajuste directo			12-10-10	105.051,85	0,00	0,00	105.051,85	105.051,85	0,00	0,00	105.051,85	
António Peixoto Dias & Cª Lda	Requalificaão do Parque da Ponte - Trabalhos diversos na sede dos Amigos da Ponte	12-07-23	2.990,68	Ajuste directo			12-10-10	2.990,68	0,00	0,00	2.990,68	2.990,68	0,00	0,00	2.990,68	
Aparício & Filhos, lda	Ampliação da rede de drenagem de águas pluviais e ligação do centro encolar da Naia à EB1 e Eb2 de Maximinos	12-02-13	24.064,90	Ajuste directo			12-04-26	24.064,90	0,00	0,00	24.064,90	24.064,90	0,00	0,00	24.064,90	
Antunes & Durães, Lda	Manutenção do parque infantil - Praça Manuel Fernandes da Silva - Lamaçães	12-02-08	3.178,37	Ajuste directo			12-05-21	3.178,37	0,00	0,00	3.178,37	3.178,37	0,00	0,00	3.178,37	
Artur da Silva Ribeiro, Lda	Repavimentação da rua do Mire - Mire de Tibães	12-03-07	10.338,45	Ajuste directo			12-09-14	10.338,45	0,00	0,00	10.338,45	10.338,45	0,00	0,00	10.338,45	
Artur da Silva Ribeiro, Lda	Remodelação da edificação da Estação Ferroviária de Braga - Maximinos	11-08-25	279.560,22	Concurso público			11-12-16	195.381,67	0,00	0,00	195.381,67	197.711,29	0,00	0,00	197.711,29	
	Contrato adicional	12-04-12	8.280,30					0,00	0,00	8.280,30	8.280,30	0,00	0,00	8.280,30	8.280,30	
Artur da Silva Ribeiro, Lda	Centro Escolar de Gondizalves	12-02-16	366.333,66	Concurso público			12-04-19	157.060,53	0,00	0,00	157.060,53	157.060,53	0,00	0,00	157.060,53	
Artur da Silva Ribeiro, Lda	Pavimentação do parque de estacionamento - Gualtar	12-03-07	5.978,67	Ajuste directo			12-09-14	5.978,67	0,00	0,00	5.978,67	5.978,67	0,00	0,00	5.978,67	
Artur da Silva Ribeiro, Lda	Requalificação do Parque da Ponte - Trabalhos diversos	11-09-08	107.229,55	Concurso público			12-01-27	107.229,55	0,00	0,00	107.229,55	107.229,55	0,00	0,00	107.229,55	

ENTIDADE	CONTRATO				VISTO DO T.C.			PAGAMENTOS NA GERÊNCIA				PAGAMENTOS ACUMULADOS				OBS.
	OBJECTO	DATA	VALOR	Modalidades de adjudicação	Nº REG.	DATA	Data 1º pagamento	Trabalhos normais	Revisão de preços	Trabalhos a mais	Total	Trabalhos normais	Revisão de preços	Trabalhos a mais	Total	
(1)	(2)	(3)	(4)	(5)	(6)	(7)	(8)	(9)	(10)	(11)	(12)=(9)+(10)+(11)	(13)	(14)	(15)	(16)=(13)+(14)+(15)	(17)
Artur da Silva Ribeiro, Lda	Alteração da queda de água na E.M. 594 - Sobreposta	11-08-09	3.445,00	Ajuste directo			12-11-09	3.445,00	0,00	0,00	3.445,00	3.445,00	0,00	0,00	3.445,00	
Artur Ramos & Filhos, Lda	Revitalização do parque da ponte - reforço de drenagem, restauro e malhoramentos	11-09-14	53.424,00	Ajuste directo			12-06-08	53.424,00	0,00	0,00	53.424,00	53.424,00	0,00	0,00	53.424,00	
Arlindo Carreia & Flhos, S.A.	Revitalização do Parque da Ponte (Infraestruturas electricas)	10-02-24	319.410,00	Concurso público			´10-05-21	193.393,91	30.222,35	0,00	223.616,26	293.490,57	30.222,35	0,00	323.712,92	
Brás de Faria Macedo & Filhos, Lda	Centro Escolar do Fujacal - S. Lázaro	11-07-05	563.354,68	Concurso público	1.221	11-09-20	11-10-03	258.184,79	0,00	0,00	258.184,79	557.507,72	0,00	0,00	557.507,72	
Clear - Instalações Electromecanicas, S.A.	Parque Urbano Norte - Revisão e Manutenção avac às unidades da zona dos balneários	11-07-15	1.719,32	Ajuste directo			12-02-06	1.719,32	0,00	0,00	1.719,32	1.719,32	0,00	0,00	1.719,32	
Construções Refoiense, Unipessoal, Lda	Plano de reabilitação do Rio Este (Regularização renaturização e ordenamento do Rio Este entra a Av. Frei Bartolomeu dos Martires e a Ponte Pedrinha	10-11-26	2.348.960,00	Concurso público	1.789	11-03-17	11-08-04	314.450,55	0,00	0,00	314.450,55	921.415,78	0,00	0,00	921.415,78	b)
Construções Refoiense, Unipessoal, Lda	Requalificação de superfície do Largo Carlos Amarante	12-02-14	507.982,13	Concurso público	302	12-04-30	12-06-04	466.475,68	0,00	0,00	466.475,68	466.475,68	0,00	0,00	466.475,68	
Construções Refoiense, Unipessoal, Lda	Parque urbano a Sul de Lamações - 1ª fase	11-11-04	26.923,70	Ajuste directo			12-08-16	26.923,70	0,00	0,00	26.923,70	26.923,70	0,00	0,00	26.923,70	
Construções Refoiense, Unipessoal, Lda	Parque arborizado de Lamações - Trabalhos diversos	11-12-05	122.387,99	Ajuste directo			12-08-16	122.387,99	0,00	0,00	122.387,99	122.387,99	0,00	0,00	122.387,99	
Construções Refoiense, Unipessoal, Lda	Parque arborizado de Lamações - Trabalhos complementares - 2ª fase	11-11-10	80.625,16	Ajuste directo			12-08-16	80.625,16	0,00	0,00	80.625,16	80.625,16	0,00	0,00	80.625,16	
Construções Boaventura & Filhos, Lda	Passdeiras sobre-elevadas na Rua do Caires - Maximinos	12-06-08	5.406,31	Ajuste directo			12-12-28	5.406,31	0,00	0,00	5.406,31	5.406,31	0,00	0,00	5.406,31	
Construções Europa Ar-lindo, S.A.	Parque Industrial de Celeirós - Passagem hidráulica - Limpaza de linhas de água	12-06-29	9.322,70	Ajuste directo			12-12-06	9.322,70	0,00	0,00	9.322,70	9.322,70	0,00	0,00	9.322,70	
Construções Europa Ar-lindo, S.A.	Guarda de proteção da passagem hidraulica no Parque Industrial de Celeirós - 2ª fase	12-06-11	6.153,83	Ajuste directo			12-08-24	6.153,83	0,00	0,00	6.153,83	6.153,83	0,00	0,00	6.153,83	
Construções Europa Ar-lindo, S.A.	Escola primária de Santa Tecla - S. Victor - Trabalhos diversos	12-04-17	2.496,32	Ajuste directo			12-08-24	2.496,32	0,00	0,00	2.496,32	2.496,32	0,00	0,00	2.496,32	
Freitas Costa & Filhos, Lda	Requalificação do jardim de infância de Fradelos	12-06-06	8.518,51	Ajuste directo			12-10-10	8.518,51	0,00	0,00	8.518,51	8.518,51	0,00	0,00	8.518,51	
Domingos da Silva Teixeira, S.A.	Repavimentação da Rua da Carreira em Lamações - Trabalhos complementares	11-12-29	1.896,71	Ajuste directo			12-04-17	1.896,71	0,00	0,00	1.896,71	1.896,71	0,00	0,00	1.896,71	

ENTIDADE	CONTRATO				VISTO DO T.C.			PAGAMENTOS NA GERÊNCIA				PAGAMENTOS ACUMULADOS				OBS.
	OBJECTO	DATA	VALOR	Modalidades de adjudicação	Nº REG.	DATA	Data 1º pagamento	Trabalhos normais	Revisão de preços	Trabalhos a mais	Total	Trabalhos normais	Revisão de preços	Trabalhos a mais	Total	
(1)	(2)	(3)	(4)	(5)	(6)	(7)	(8)	(9)	(10)	(11)	(12)=(9)+(10)+(11)	(13)	(14)	(15)	(16)=(13)+(14)+(15)	(17)
Domingos da Silva Teixeira, S.A.	Reabilitação do antigo edifício da G.N.R. para sede da capital europeia da juventude 2012	12-04-17	38.640,18	Concurso público	661	12-06-21	12-08-08	2.052.109,52	0,00	0,00	2.052.109,52	2.052.109,52	0,00	0,00	2.052.109,52	
Domingos da Silva Teixeira, S.A.	Parque Urbano Norte - Estádio Municipal - Ancoragens nos montantes da bancada Poente	11-07-05	80.158,26	Ajuste directo			11-10-12	12.583,31	0,00	0,00	12.583,31	58.423,45	0,00	0,00	58.423,45	
Domingos da Silva Teixeira - Empreitadas Electricas	Baterias de condensadores do estádio Municipal	11-10-17	40.334,44	Ajuste directo			12-04-26	40.334,44	0,00	0,00	40.334,44	40.334,44	0,00	0,00	40.334,44	
Duque & Duque, Terraplanagens, lda	Drenagem de águas pluviais no arruamento pedonal adjacente à Rua do Loureiro e recuperação de parte dos passeios das áreas envolventes - S Vicente	12-06-06	9.238,05	Ajuste directo			12-08-16	9.238,05	0,00	0,00	9.238,05	9.238,05	0,00	0,00	9.238,05	
Duque & Duque, Terraplanagens, lda	Ligação da Rua do Loureiro à Rua Francisco Pereira Coutinho	11-08-11	98.689,32	Concurso público			12-04-26	98.689,33	3.835,50	0,00	102.524,83	98.689,33	3.835,50	0,00	102.524,83	
Emesingular, Lda	Pavimentação de bermas e reforço de drenagem na E.M.584 - Marreira	12-02-01	74.367,58	Ajuste directo			12-04-17	74.367,58	0,00	0,00	74.367,58	74.367,58	0,00	0,00	74.367,58	
F.A. Lima & Filhos, Lda	Substituição de piso no Bloco Administrativo da EB 2,3 de Tadim	12-06-01	5.456,88	Ajuste directo			12-08-13	5.456,88	0,00	0,00	5.456,88	5.456,88	0,00	0,00	5.456,88	
F.A. Lima & Filhos, Lda	Substituição de estores em vários estabelecimentos de ensino	12-09-05	6.681,18	Ajuste directo			12-11-23	6.681,18	0,00	0,00	6.681,18	6.681,18	0,00	0,00	6.681,18	
Felber - II Construções, SA	Trabalhos de jardinagem no Parque da Ponte	12-01-23	11.222,59	Ajuste directo			12-03-02	11.222,58	0,00	0,00	11.222,58	11.222,58	0,00	0,00	11.222,58	
Felber II - Construtora, Lda.	Instalação de rede de automática de rega e arrelvamento no Parque da Ponte	09-11-04	106.543,53	Concurso público			10-02-22	18.298,54	0,00	0,00	18.298,54	106.716,16	0,00	0,00	106.716,16	
Gabimarão - Construções, S.A.	Renovação urbana da Rua de Santo António da Praça e Praça Municipal	11-10-10	120.539,06	Concurso público			12-03-01	119.638,06	0,00	0,00	119.638,06	119.638,06	0,00	0,00	119.638,06	
GATENOR - Gabinete de Estudos e Projectos de Engenharia, Lda	Requalificação do Convento de S. Francisco/Pousada da Juventude - Elabaração do projecto de segurança contra incendios	11-10-24	4.920,00	Ajuste directo			12-01-27	4.920,00	0,00	0,00	4.920,00	4.920,00	0,00	0,00	4.920,00	
Granimarante - Granitos e Construções, Lda	Requalificação de superficie da Rua de S. Vicente Largo dos Penedos e Av. General Norton de Matos	12-03-06	360.400,00	Concurso público			12-04-27	360.400,00	0,00	0,00	360.400,00	360.400,00	0,00	0,00	360.400,00	
José Joaquim da Silva Marques	Substituição de caixilharia do jardim de infância de Priscos	11-09-09	7.473,00	Ajuste Directo			12-09-14	7.473,00	0,00	0,00	7.473,00	7.473,00	0,00	0,00	7.473,00	
José Joaquim da Silva Marques	Substituição de caixilharia na EB1 de Sequeira	12-06-01	7.638,36	Ajuste Directo			12-10-23	7.638,36	0,00	0,00	7.638,36	7.638,36	0,00	0,00	7.638,36	

ENTIDADE	CONTRATO				VISTO DO T.C.			PAGAMENTOS NA GERÊNCIA				PAGAMENTOS ACUMULADOS				OBS.
	OBJECTO	DATA	VALOR	Modalidades de adjudicação	Nº REG.	DATA	Data 1º pagamento	Trabalhos normais	Revisão de preços	Trabalhos a mais	Total	Trabalhos normais	Revisão de preços	Trabalhos a mais	Total	
(1)	(2)	(3)	(4)	(5)	(6)	(7)	(8)	(9)	(10)	(11)	(12)=(9)+(10)+(11)	(13)	(14)	(15)	(16)=(13)+(14)+(15)	(17)
M.L.L. - Construção Civil e Obras Públicas, Lda.	Correção de aluimento na Rua de Diu - S. Lazaro	12-02-03	1.468,90	Ajuste directo			12-04-27	1.468,90	0,00	0,00	1.468,90	1.468,90	0,00	0,00	1.468,90	
M.L.L. - Construção Civil e Obras Públicas, Lda.	Reconstrução de muro de suporte à Rua Professora Maria do Ceu Talina - Lomar	12-02-07	8.225,18	Ajuste directo			12-05-21	8.225,18	0,00	0,00	8.225,18	8.225,18	0,00	0,00	8.225,18	
M.L.L. - Construção Civil e Obras Públicas, Lda.	Reparação de canal de águas pluviais na Rua de Barros - Arcos	12-02-03	4.282,40	Ajuste directo			12-05-21	4.282,40	0,00	0,00	4.282,40	4.282,40	0,00	0,00	4.282,40	
M.L.L. - Construção Civil e Obras Públicas, Lda.	Pavimentação da Rua da Calçada do Souto - Passos S. Julião	12-02-13	3.710,00	Ajuste directo			12-04-27	3.710,00	0,00	0,00	3.710,00	3.710,00	0,00	0,00	3.710,00	
M.L.L. - Construção Civil e Obras Públicas, Lda.	Correção de aluimento na Rua da Devesa - Merelim S. Paio	12-01-23	1.277,30	Ajuste directo			12-04-27	1.277,30	0,00	0,00	1.277,30	1.277,30	0,00	0,00	1.277,30	
M.L.L. - Construção Civil e Obras Públicas, Lda.	Construção de passeios na Travessa Diogo Teive	12-07-19	6.950,16	Ajuste directo			12-07-19	6.950,16	0,00	0,00	6.950,16	6.950,16	0,00	0,00	6.950,16	
M.L.L. - Construção Civil e Obras Públicas, Lda.	Construção de passeios na Travessa Diogo Teive	12-03-19	2.463,44	Ajuste directo			12-07-19	2.463,44	0,00	0,00	2.463,44	2.463,44	0,00	0,00	2.463,44	
M.L.L. - Construção Civil e Obras Públicas, Lda.	Reparação de estragos causados pela intempérie em várias Ruas de Este S. Pedro	12-06-08	4.732,90	Ajuste directo			12-08-14	4.732,90	0,00	0,00	4.732,90	4.732,90	0,00	0,00	4.732,90	
M.L.L. - Construção Civil e Obras Públicas, Lda.	Reconstrução de caixa de visita em betão na Rua das Fontainhas - Cabreiros	12-03-16	4.600,40	Ajuste directo			12-08-16	4.600,40	0,00	0,00	4.600,40	4.600,40	0,00	0,00	4.600,40	
M.L.L. - Construção Civil e Obras Públicas, Lda.	Reparação de varias Ruas de Tebosa danificadas pelas águas das chuvas	12-05-18	21.927,08	Ajuste directo			12-08-16	21.927,08	0,00	0,00	21.927,08	21.927,08	0,00	0,00	21.927,08	
M.L.L. - Construção Civil e Obras Públicas, Lda.	Reparação de estragos causados pela imtempérie na Rua das Alminhas em Penso S. Estevão	12-06-08	13.322,08	Ajuste directo			12-08-14	13.322,08	0,00	0,00	13.322,08	13.322,08	0,00	0,00	13.322,08	
Nortemarca - Marcação de Estradas e Parques, Lda.	Demarcação de várias estradas (Sinalização Horizontal)	12-05-04	14.503,28	Ajuste directo			12-09-14	14.503,28	0,00	0,00	14.503,28	14.503,28	0,00	0,00	14.503,28	
Nicolau de Macedo, S.A.	Revitalização do Parque da Ponte - Parque infantil	11-06-13	249.077,88	Concurso público			11-10-13	204.605,47	6.029,50	0,00	210.634,97	238.308,56	6.029,50	0,00	244.338,06	
Nicolau de Macedo, S.A.	Pisos betuminosos em diversas Ruas de Palmeira - Execução de camada de regularização	11-12-09	40.268,34	Ajuste directo			12-01-26	40.268,34	0,00	0,00	40.268,34	40.268,34	0,00	0,00	40.268,34	
PLAY PLANET - Mobiliário Urbano, Construção e Paisagismo, Lda	Conceção de estudo prévio para parque temático polidesportivo e de diversão "Braga Play Planet"	12-04-27	30.747,54	Ajuste directo			12-04-27	30.747,54	0,00	0,00	30.747,54	30.747,54	0,00	0,00	30.747,54	

ENTIDADE	CONTRATO				VISTO DO T.C.			PAGAMENTOS NA GERÊNCIA				PAGAMENTOS ACUMULADOS				OBS.
	OBJECTO	DATA	VALOR	Modalidades de adjudicação	Nº REG.	DATA	Data 1º pagamento	Trabalhos normais	Revisão de preços	Trabalhos a mais	Total	Trabalhos normais	Revisão de preços	Trabalhos a mais	Total	
(1)	(2)	(3)	(4)	(5)	(6)	(7)	(8)	(9)	(10)	(11)	(12)=(9)+(10)+(11)	(13)	(14)	(15)	(16)=(13)+(14)+(15)	(17)
PROJECTINA - Estudos e Projectos, Lda	Requalificação do Convento de S. Francico/Pousada da Juventuda - Elaboração dos projetos de electricidade, ited, sistema de detecção de incêndios, intrusão e controlo de acessos	11-11-29	3.198,00	Ajuste directo			12-04-27	3.198,00	0,00	0,00	3.198,00	3.198,00	0,00	0,00	3.198,00	
PROFIJECTO - Fiscalização de Obras e Projectos de Engenharia, S.A.	Requalificação do Convento S. Francisco/Pousada da juventude - Elaboração dos projectos de fundações e estruturas - Abastecomento de água, drenagem de águas residuais, drenagem de águas pluviais e abastecimento de gás	12-01-18	30.565,50	Ajuste directo			12-03-01	30.565,50	0,00	0,00	30.565,50	30.565,50	0,00	0,00	30.565,50	
ROFRAMARI - Inst. Canalizações Esgotos, Lda	Execução de colector de águas Pluviais, no Campo da Vinha	12-06-04	13.144,00	Ajuste directo			12-09-12	13.144,00	0,00	0,00	13.144,00	13.144,00	0,00	0,00	13.144,00	
SIMPLUX - Instalações e Comércio de Material Electrico, Lda	Substituição do quadro geral exterior do PMEB	11-11-04	14.953,42	Ajuste directo			12-02-06	14.653,42	0,00	0,00	14.653,42	14.953,42	0,00	0,00	14.953,42	
Socinog, Lda	Vale de Lamações - Aqueduto da Av. Robert Smith - Reabilitação estrutural e de impermeabilização	12-06-06	4.038,60	Ajuste directo			12-10-10	4.038,60	0,00	0,00	4.038,60	4.038,60	0,00	0,00	4.038,60	
Socinog, Lda	Construção de travessia da linha de água na Rua dos Visos - Escudeiros	12-02-07	10.828,43	Ajuste directo			12-04-27	10.828,43	0,00	0,00	10.828,43	10.828,43	0,00	0,00	10.828,43	
Socinog, Lda	Repavimentação da Rua da Bouça - Cabreiros	12-08-20	16.890,97	Ajuste directo			12-10-11	16.890,97	0,00	0,00	16.890,97	16.890,97	0,00	0,00	16.890,97	
Socinog, Lda	Roturas de coletor de águas pluviais em Fraião e túnel da Av. Central	12-08-20	16.905,30	Ajuste directo			12-10-10	16.905,30	0,00	0,00	16.905,30	16.905,30	0,00	0,00	16.905,30	
Silfarmetal - Serralharia Civil, Lda	Parque da Ponte - Trabalhos diversos de serralharia	12-07-18	7.186,80	Ajuste directo			12-10-01	7.186,80	0,00	0,00	7.186,80	7.186,80	0,00	0,00	7.186,80	
Silfarmetal - Serralharia Civil, Lda	Alteração dos vãos das salas de aula da escola EB1 de Riães - Mire de Tibães	12-06-12	1.365,41	Ajuste directo			12-10-23	1.365,41	0,00	0,00	1.365,41	1.365,41	0,00	0,00	1.365,41	
Silfarmetal - Serralharia Civil, Lda	Construção da sede dos Amigos do Parque - Trabalhos complementares	12-07-27	4.242,12	Ajuste directo			12-12-28	4.242,12	0,00	0,00	4.242,12	4.242,12	0,00	0,00	4.242,12	
Consórcio Urbanop - Urbanizações e Obras Públicas, Lda e Arlindo Correia & Filhos, Lda	Arranjo urbanistico no Parque Industrial de Celeirós - Braga	08-09-29	416.793,18	Concurso público	1.327	08-10-13	09-04-29	24.231,29	0,00	0,00	24.231,29	352.911,69	0,00	0,00	352.911,69	

ENTIDADE	CONTRATO				VISTO DO T.C.			PAGAMENTOS NA GERÊNCIA				PAGAMENTOS ACUMULADOS				OBS.
	OBJECTO	DATA	VALOR	Modalidades de adjudicação	Nº REG.	DATA	Data 1º pagamento	Trabalhos normais	Revisão de preços	Trabalhos a mais	Total	Trabalhos normais	Revisão de preços	Trabalhos a mais	Total	
(1)	(2)	(3)	(4)	(5)	(6)	(7)	(8)	(9)	(10)	(11)	(12)=(9)+(10)+(11)	(13)	(14)	(15)	(16)=(13)+(14)+(15)	(17)
TABIQUE Engenharia, Lda	Elaboração do plano de segurança e saúde e do plano de prevenção de residuos da construção e demolição do projecto da requalificação do convento de S. Francisco/Pousada	11-10-18	2.398,50	Ajuste directo			12-03-01	2.398,50	0,00	0,00	2.398,50	2.398,50	0,00	0,00	2.398,50	
Tomás & Mirando, Lda	Protecção solar da Escola EB/JI da Estrada - Ferreiros	11-12-14	5.109,20	Ajustr directo			12-04-27	5.109,20	0,00	0,00	5.109,20	5.109,20	0,00	0,00	5.109,20	
Viveiroplantas - Abel de Pinho Moreira, Lda	Revitalização do Parque da Ponte - Fornecimento e instalação de arejedores no lago	12-05-21	16.843,40	Ajustr directo			12-06-21	16.843,40	0,00	0,00	16.843,40	16.843,40	0,00	0,00	16.843,40	
Afaplan - Planeamento Gestão Projectos, S.A.	Acompanhamento e interpretação da motorização do comportamento estrutural do estádio Municipal de Braga	09-06-03	114.840,00	Ajuste directo			09-09-30	70.626,60	0,00	0,00	70.626,60	203.601,75	0,00	0,00	203.601,75	
HPN - Consultores de Engenharia, S.A.	Alteração do projecto e assistência técnica especial - Plano de reabilitação do Rio Este	12-08-23	15.252,00	Ajuste directo			12-09-26	4.575,60	0,00	0,00	4.575,60	4.575,60	0,00	0,00	4.575,60	
EDIT VALUE, Consultoria Empresarial, Lda	Aquisição de serviços de apoio à gestão do programa de acção "Parceria para a regeneração urbana do Rio Este"	09-12-11		Ajuste Directo			10-02-22	25.132,04	0,00	0,00	25.132,04	0,00	0,00	0,00	0,00	
Expresso à Noite - Serviços Médicos Urgência, Lda	Prestação de serviços médicos	09-08-06		Ajuste Directo				9.900,00	0,00	0,00	9.900,00	0,00	0,00	0,00	0,00	
Machado & Braga Macedo, Arquitetos	Elaboração do projecto dos arranjos exteriores dos terrenos envolventes ao pavilhão da Escola EB 2 e 3 Dr. Francisco Sanches	12-11-06	28.905,00	Ajuste Directo			12-12-11	2.890,50	0,00	0,00	2.890,50	2.890,50	0,00	0,00	0,00	
Jorge Manuel Bernardes Ferreira	Prestação de serviço como Médico Veterenário	99-02-11		Por negociação sem publicação prévia de anúncio				4.859,76	0,00	0,00	4.859,76	0,00	0,00	0,00	0,00	
António Augusto da Silva	Solicitador em regime de avença	98-07-28		Ajuste directo	86.552	95-09-28		5.414,97	0,00	0,00	5.414,97	0,00	0,00	0,00	0,00	
Michele Torres da Silva	Prestação de serviços de Jornalista	09-04-22		Ajuste Directo				13.276,20	0,00	0,00	13.276,20	0,00	0,00	0,00	0,00	

a) Acordo do Tribunal Administrativo e Fiscal de Braga
b) Cedência de posição contratual pela firma Arlindo Correia & Filhos, S.A.

ANEXO XIV

TRANSFERÊNCIAS
E SUBSÍDIOS CONCEDIDOS

8.3.4.1 - TRANSFERÊNCIAS CORRENTES

MUNICIPIO DE BRAGA

ANO DE 2012

Disposições legais	Finalidade	Entidade Beneficiária	Montantes pagos	Observações
CONTA:	**04 05 01 02**	**ORÇADO:**	**2.600.000,00 €**	
	Pré escolar / Subsídios	JUNTA DE FREGUESIA DE ADAUFE	74.816,15 €	
	Pré escolar / Subsídios	JUNTA DE FREGUESIA DE ARCOS S.PAIO	29.178,45 €	
	Pré escolar / Subsídios	JUNTA DE FREGUESIA DE ARENTIM	45.024,41 €	
	Pré escolar / Subsídios	FREGUESIA DE AVELEDA	43.687,67 €	
	Pré escolar / Subsídios	JUNTA DE FREGUESIA DE CABREIROS	44.383,63 €	
	Pré escolar / Subsídios	JUNTA DE FREGUESIA DE CELEIROS	64.044,15 €	
	Pré escolar / Subsídios	JUNTA DE FREGUESIA DE CRESPOS	32.675,34 €	
	Pré escolar / Subsídios	FREGUESIA DE CUNHA	18.624,13 €	
	Pré escolar / Subsídios	FREGUESIA DE DUME	43.411,77 €	
	Pré escolar / Subsídios	JUNTA DE FREGUESIA DE ESCUDEIROS	26.067,00 €	
	Pré escolar / Subsídios	JUNTA DE FREGUESIA DE ESPINHO	43.724,95 €	
	Pré escolar / Subsídios	FREGUESIA DE ESPORÕES	41.948,00 €	
	Pré escolar / Subsídios	JUNTA DE FREGUESIA DE FERREIROS	95.939,84 €	
	Pré escolar / Subsídios	JUNTA DE FREGUESIA DE FIGUEIREDO	63.253,32 €	
	Pré escolar / Subsídios	JUNTA DE FREGUESIA DE FRAIAO	26.309,70 €	
	Pré escolar / Subsídios	JUNTA DE FREGUESIA DE FROSSOS	48.676,72 €	
	Pré escolar / Subsídios	FREGUESIA DE GONDIZALVES	33.895,57 €	
	Pré escolar / Subsídios	JUNTA DE FREGUESIA DE GUALTAR	85.606,87 €	
	Pré escolar / Subsídios	JUNTA DE FREGUESIA DE GUISANDE	18.720,82 €	
	Pré escolar / Subsídios	JUNTA DE FREGUESIA DE LAMACAES	24.320,58 €	
	Pré escolar / Subsídios	FREGUESIA DE LAMAS	25.161,82 €	
	Pré escolar / Subsídios	FREGUESIA DE S.PEDRO DE LOMAR	57.883,42 €	
	Pré escolar / Subsídios	JUNTA DE FREGUESIA DE MIRE DE TIBAES	71.158,17 €	
	Pré escolar / Subsídios	JUNTA DE FREGUESIA DE MORREIRA	5.841,81 €	
	Pré escolar / Subsídios	FREGUESIA DE NAVARRA	9.898,11 €	
	Pré escolar / Subsídios	FREGUESIA DE NOGUEIRA	88.501,40 €	
	Pré escolar / Subsídios	JUNTA DE FREGUESIA DE NOGUEIRO	33.820,53 €	
	Pré escolar / Subsídios	JUNTA DE FREGUESIA DE PADIM DA GRACA	40.013,20 €	
	Pré escolar / Subsídios	JUNTA DE FREGUESIA DE PALMEIRA	60.251,09 €	
	Pré escolar / Subsídios	JUNTA DE FREGUESIA DE PANOIAS	41.392,15 €	
	Pré escolar / Subsídios	FREGUESIA DE PARADA DE TIBÃES	16.477,69 €	
	Pré escolar / Subsídios	JUNTA DE FREGUESIA DE PEDRALVA	37.461,16 €	
	Pré escolar / Subsídios	JUNTA DE FREGUESIA DE POUSADA	14.649,62 €	
	Pré escolar / Subsídios	FREGUESIA DE PRISCOS	9.228,96 €	
	Pré escolar / Subsídios	FREGUESIA DE REAL	79.388,02 €	
	Pré escolar / Subsídios	FREGUESIA DE RUILHE	20.432,48 €	
	Pré escolar / Subsídios	JUNTA DE FREGUESIA DE S.LUCRECIA ALGERIZ	6.921,50 €	
	Pré escolar / Subsídios	JUNTA DE FREGUESIA DE S.JOSE DE S.LAZARO	84.842,01 €	
	Pré escolar / Subsídios	FREGUESIA DE PASSOS S. JULIÃO	9.226,00 €	
	Pré escolar / Subsídios	JUNTA DE FREGUESIA DE ESTE (S. MAMEDE)	35.495,29 €	
	Pré escolar / Subsídios	JUNTA DE FREGUESIA DE MERELIM (S. PEDRO)	47.997,82 €	
	Pré escolar / Subsídios	JUNTA DE FREGUESIA DE ESTE (S.PEDRO)	41.194,14 €	
	Pré escolar / Subsídios	FREGUESIA DE MERELIM (S PAIO)	54.086,85 €	
	Pré escolar / Subsídios	JUNTA DE FREGUESIA DE OLIVEIRA (S.PEDRO)	17.707,68 €	
	Pré escolar / Subsídios	JUNTA DE FREGUESIA DE S. VICENTE	134.637,44 €	
	Pré escolar / Subsídios	FREGUESIA DE S. VITOR	51.456,50 €	
	Pré escolar / Subsídios	FREGUESIA DA SE	68.619,05 €	
	Pré escolar / Subsídios	FREGUESIA DE SEMELHE	8.944,86 €	
	Pré escolar / Subsídios	JUNTA DE FREGUESIA DE SEQUEIRA	44.528,84 €	
	Pré escolar / Subsídios	JUNTA DE FREGUESIA DE SOBREPOSTA	45.748,76 €	
	Pré escolar / Subsídios	JUNTA DE FREGUESIA DE TADIM	25.410,56 €	
	Pré escolar / Subsídios	JUNTA DE FREGUESIA DE TEBOSA	33.975,34 €	
	Pré escolar / Subsídios	JUNTA DE FREGUESIA DE TENOES	19.368,10 €	
	Pré escolar / Subsídios	JUNTA DE FREGUESIA DE TRANDEIRAS	29.114,05 €	
	Pré escolar / Subsídios	FREGUESIA DE VILACA	22.033,22 €	
	Pré escolar / Subsídios	JUNTA DE FREGUESIA DE VIMIEIRO	33.903,85 €	
	Pré escolar / Subsídios	FREGUESIA DE FRADELOS	24.902,28 €	
		SOMA	**2.355.982,84 €**	

CONTA:	**04 05 01 04**	**ORÇADO:**	**99.000,00 €**
	Transferência	ASSOC. MUNIC. FINS ESPECIFIC. QUADRILÁTERO URBANO	64.762,68 €

Disposições legais	Finalidade	Entidade Beneficiária	Montantes pagos	Observações
	Quota anual	ASSOCIAÇÃO NACIONAL DE MUNICÍPIOS PORTUGUESES	5.854,00 €	
	Quota anual	AGENCIA DE ENERGIA DO CÁVADO	2.000,00 €	
	Quota Anual	EIXO ATLANTICO DO NOROESTE PENINSULAR	12.000,00 €	
	Comparticipação do Município	CIAB-CENTRO INF. MED. ARB. CONS. DO VALE DO CÁVADO	13.796,93 €	
		SOMA	**98.413,61 €**	

CONTA:	**04 05 01 08**	**ORÇADO:**	**1.300.000,00 €**
10496	Refeições	BRAGAHABIT - EM	421.783,10 €
	Recenseamento Eleitoral	JUNTA DE FREGUESIA DE ADAÚFE	53,00 €
	Recenseamento Eleitoral	JUNTA DE FREGUESIA DE ARCOS S.PAIO	34,00 €
	Recenseamento Eleitoral	JUNTA DE FREGUESIA DE ARENTIM	35,00 €
	Recenseamento Eleitoral	FREGUESIA DE AVELEDA	42,00 €
	Recenseamento Eleitoral	JUNTA DE FREGUESIA DE CABREIROS	39,00 €
	Recenseamento Eleitoral	JUNTA DE FREGUESIA DE CELEIROS	48,00 €
	Recenseamento Eleitoral	FREGUESIA DE S.TIAGO DA CIVIDADE	39,00 €
	Recenseamento Eleitoral	JUNTA DE FREGUESIA DE CRESPOS	35,00 €
	Recenseamento Eleitoral	FREGUESIA DE CUNHA	33,00 €
	Recenseamento Eleitoral	FREGUESIA DE DUME	49,00 €
	Recenseamento Eleitoral	JUNTA DE FREGUESIA DE ESCUDEIROS	36,00 €
	Recenseamento Eleitoral	JUNTA DE FREGUESIA DE ESPINHO	37,00 €
	Recenseamento Eleitoral	FREGUESIA DE ESPORÕES	39,00 €
	Recenseamento Eleitoral	JUNTA DE FREGUESIA DE FERREIROS	70,00 €
	Recenseamento Eleitoral	JUNTA DE FREGUESIA DE FIGUEIREDO	36,00 €
	Recenseamento Eleitoral	JUNTA DE FREGUESIA DE FRAIÃO	48,00 €
	Recenseamento Eleitoral	JUNTA DE FREGUESIA DE FROSSOS	40,00 €
	Recenseamento Eleitoral	FREGUESIA DE GONDIZALVES	37,00 €
	Recenseamento Eleitoral	JUNTA DE FREGUESIA DE GUALTAR	56,00 €
	Recenseamento Eleitoral	JUNTA DE FREGUESIA DE GUISANDE	32,00 €
	Recenseamento Eleitoral	JUNTA DE FREGUESIA DE LAMACAES	47,00 €
	Recenseamento Eleitoral	JUNTA DE FREGUESIA DE LAMAS	34,00 €
	Recenseamento Eleitoral	FREGUESIA DE S.PEDRO DE LOMAR	60,00 €
	Recenseamento Eleitoral	FREGUESIA DE MAXIMINOS	78,00 €
	Recenseamento Eleitoral	JUNTA DE FREGUESIA DE MIRE DE TIBÃES	44,00 €
	Recenseamento Eleitoral	JUNTA DE FREGUESIA DE MORREIRA	34,00 €
	Recenseamento Eleitoral	FREGUESIA DE NAVARRA	32,00 €
	Recenseamento Eleitoral	FREGUESIA DE NOGUEIRA	64,00 €
	Recenseamento Eleitoral	JUNTA DE FREGUESIA DE NOGUEIRÓ	46,00 €
	Recenseamento Eleitoral	JUNTA DE FREGUESIA DE PADIM DA GRACA	39,00 €
	Recenseamento Eleitoral	JUNTA DE FREGUESIA DE PALMEIRA	61,00 €
	Recenseamento Eleitoral	JUNTA DE FREGUESIA DE PANOIAS	37,00 €
	Recenseamento Eleitoral	JUNTA DE FREGUESIA DE PARADA DE TIBAES	35,00 €
	Recenseamento Eleitoral	JUNTA DE FREGUESIA DE PEDRALVA	37,00 €
	Recenseamento Eleitoral	JUNTA DE FREGUESIA DE POUSADA	32,00 €
	Recenseamento Eleitoral	FREGUESIA DE PRISCOS	37,00 €
	Recenseamento Eleitoral	FREGUESIA DE REAL	65,00 €
	Recenseamento Eleitoral	FREGUESIA DE RUILHE	36,00 €
	Recenseamento Eleitoral	JUNTA DE FREGUESIA DE S.LUCRECIA ALGERIZ	33,00 €
	Recenseamento Eleitoral	JUNTA DE FREGUESIA DE PENSO S.TO ESTEVAO	32,00 €
	Recenseamento Eleitoral	JUNTA DE FREGUESIA DE S. JOAO DE SOUTO	35,00 €
	Recenseamento Eleitoral	JUNTA DE FREGUESIA DE S.JOSE DE S.LAZARO	107,00 €
	Recenseamento Eleitoral	FREGUESIA DE PASSOS S. JULIÃO	34,00 €
	Recenseamento Eleitoral	JUNTA DE FREGUESIA DE ESTE (S. MAMEDE)	40,00 €
	Recenseamento Eleitoral	JUNTA DE FREGUESIA DE MERELIM (S. PEDRO)	41,00 €
	Recenseamento Eleitoral	JUNTA DE FREGUESIA DE ESTE (S.PEDRO)	41,00 €
	Recenseamento Eleitoral	FREGUESIA DE MERELIM (S PAIO)	44,00 €
	Recenseamento Eleitoral	JUNTA DE FREGUESIA DE OLIVEIRA (S.PEDRO)	33,00 €
	Recenseamento Eleitoral	JUNTA DE FREGUESIA DE S. VICENTE	96,00 €
	Recenseamento Eleitoral	FREGUESIA DE PENSO S.VICENTE	32,00 €
	Recenseamento Eleitoral	FREGUESIA DE S. VITOR	176,00 €
	Recenseamento Eleitoral	FREGUESIA DA SE	57,00 €
	Recenseamento Eleitoral	JUNTA DE FREGUESIA DE SEMELHE	35,00 €
	Recenseamento Eleitoral	JUNTA DE FREGUESIA DE SEQUEIRA	41,00 €
	Recenseamento Eleitoral	JUNTA DE FREGUESIA DE SOBREPOSTA	37,00 €
	Recenseamento Eleitoral	JUNTA DE FREGUESIA DE TADIM	36,00 €
	Recenseamento Eleitoral	JUNTA DE FREGUESIA DE TEBOSA	36,00 €
	Recenseamento Eleitoral	JUNTA DE FREGUESIA DE TENÕES	37,00 €
	Recenseamento Eleitoral	JUNTA DE FREGUESIA DE TRANDEIRAS	34,00 €
	Recenseamento Eleitoral	FREGUESIA DE VILACA	35,00 €
	Recenseamento Eleitoral	JUNTA DE FREGUESIA DE VIMIEIRO	36,00 €

Disposições legais	Finalidade	Entidade Beneficiária	Montantes pagos	Observações
	Recenseamento Eleitoral	FREGUESIA DE FRADELOS	34,00 €	
	BLPB/Acordo Cooperação	UNIVERSIDADE DO MINHO	197.015,84 €	
	Refeições	ASSOC. PAIS E ENC. DE EDUC. ESC. CARANDÁ	30.807,32 €	
	Refeições	CONSERV. DE MUSICA CALOUSTE GULBENKIAN	6.311,64 €	
	Refeições	ASSOC. PAIS ESC. EB1 S. LAZARO/J. INFANTIL	38.733,54 €	
	Comparticipação do Município	BIBLIOTECA LÚCIO CRAVEIRO DA SILVA	62.000,00 €	
	Refeições	LAR D.PEDRO V - EB1 D.PEDRO V	4.855,16 €	
	Transferências	INSTITUTO DE EMPREGO E FORMAÇÃO PROFISSIONAL	2.683,03 €	
	Sub. Peq. Reparações	AGRUPAMENTO VERTICAL ESCOLAS ANDRÉ SOARES	5.000,00 €	
	Sub. Peq. Reparações	AGRUPAMENTO DE ESCOLAS DE BRAGA OESTE	5.000,00 €	
	Sub. Peq. Reparações	AGRUPAMENTO DE ESCOLAS DE CELEIRÓS	5.000,00 €	
	Sub. Peq. Reparações	AGRUPAMENTO DE ESCOLAS DR. FRANCISCO SANCHES	5.000,00 €	
	Sub. Peq. Reparações	AGRUPAMENTO DE ESCOLAS MOSTEIRO E CÁVADO	5.000,00 €	
	Sub. Peq. Reparações	AGRUPAMENTO DE ESCOLAS DE PALMEIRA	5.000,00 €	
	Sub. Peq. Reparações	AGRUPAMENTO DE ESCOLAS DE REAL	5.000,00 €	
	Sub. Peq. Reparações	AGRUPAMENTO DE ESCOLAS DE NOGUEIRA	5.000,00 €	
	Sub. Peq. Reparações	AGRUPAMENTO VERTICAL ESCOLAS NASCENTE DO ESTE	5.000,00 €	
	Sub. Peq. Reparações	AGRUPAMENTO DE ESCOLAS DE MAXIMINOS	5.000,00 €	
	Sub. Peq. Reparações	AGRUPAMENTO DE ESCOLAS DE TRIGAL STA MARIA	5.000,00 €	
	Sub. Peq. Reparações	AGRUPAMENTO DE ESCOLAS DE LAMAÇÃES	5.000,00 €	
	Refeições	ASSOC.PAIS EB1 DOS TORNEIROS E SANTA TECLA	23.179,50 €	
	Refeições	ASSOC. PAIS E ENC. DE EDUC. ALUNOS EB1 DO - FUJACAL	40.324,31 €	
	Quota Anual	TURISMO DO PORTO E NORTE DE PORTUGAL, ER.	1.500,00 €	
	Quota Anual	COMUNIDADE INTERMUNICIPAL DO CÁVADO	41.455,00 €	
		SOMA	**933.466,44 €**	
CONTA:	**04 07 01**	**ORÇADO:**	**2.825.000,00 €**	
	SUBSÍDIO	C.T.B.COMPANHIA DE TEATRO BRAGA - CRL	12.000,00 €	
	CONTRATO PROG.	MERELINENSE FUTEBOL CLUBE	125.819,04 €	
	SUBSÍDIO	BANDA DE S. MIGUEL CABREIROS	7.632,72 €	
	SUBSIDIO	SPORTING CLUBE DE BRAGA	442.913,34 €	
	SUBSIDIO	ASSOCIAÇÃO CULTURAL RECREATIVA DE DUME	180,00 €	
	SUBSÍDIO	ASSOC. PART.SOLID. SOC. DIVINO SALVADOR - TEBOSA	180,00 €	
	SUBSÍDIO	ASSOC.ANTIGOS ALUNOS ESCOLA INDUST. COMERCIAL	180,00 €	
	SUBSÍDIO	FABRICA DA IGREJA PAROQUIAL SALVADOR TRANDEIRAS	180,00 €	
	SUBSIDIO	FUNDO SOCIAL DESP.CULT.TRABALHADORES.C.M.BRAGA	28.500,00 €	
	SUBSÍDIO	CATEL-CENTRO DE APROV.TEMP.LIV. CUNHA	180,00 €	
	SUBSÍDIO	CORPO NACIONAL ESCUTAS - AGRUPAMENTO Nº 12	180,00 €	
	SUBSÍDIO	CORPO NACIONAL ESCUTAS - AGRUPAMENTO Nº 1	180,00 €	
	SUBSÍDIO	ORFEÃO DE BRAGA	180,00 €	
	SUBSÍDIO	RANCHO FOLCLÓRICO TÍPICO SANTA MARIA DE SEQUEIRA	180,00 €	
	SUBSIDIO	FUNDAÇÃO CULTURAL BRACARA AUGUSTA	913.000,00 €	
	SUBSIDIO	UNIVERSIDADE DO MINHO	225,00 €	
	SUBSÍDIO	CENTRO CULTURAL DE REAL	180,00 €	
	SUBSÍDIO	CENTRO CULTURAL ORIGENS DE FRADELOS	180,00 €	
	SUBSÍDIO	CENTRO CULTURAL E SOCIAL DE SANTO ADRIÃO	180,00 €	
	SUBSÍDIO	GRUPO FOLCLORICO SANTO ANDRE GONDIZALVES	180,00 €	
	SUBSÍDIO	ASSOCIACAO CULTURAL E RECREATIVA SEMEAR ALEGRIA	360,00 €	
	CONT.PROG./SUBSÍDIO	ASSOCIACAO DE FUTEBOL DE BRAGA	52.500,00 €	
	SUBSÍDIO	ASSOCIAÇÃO CULT. RECREAT. E DESP. DE FERREIROS	180,00 €	
	SUBSÍDIO	FABRICA IGREJA PAROQUIAL SANTA EULALIA DE TENÕES	180,00 €	
	SUBSÍDIO	CENTRO DESP CULT RECREIO PESSOAL DOS CTT	180,00 €	
	SUBSÍDIO	GRUPO TÍPICO VOZ DO POVO	180,00 €	
	SUBSÍDIO	GRUPO FOLCLÓRICO DA CRUZ VERMELHA PORTUGUESA	180,00 €	
	SUBSÍDIO	GRUPO FOLCLÓRICO DR. GONÇALO SAMPAIO	180,00 €	
	SUBSÍDIO	GRUPO FOLCLÓRICO DE MACADA	180,00 €	
	SUBSÍDIO	RANCHO FOLCLORICO JOSEFINE	180,00 €	
	SUBSÍDIO	AGRUPAMENTO VERTICAL ESCOLAS ANDRÉ SOARES	90,00 €	
	SUBSÍDIO	ASSOC. REF. PENS. E IDOSOS FREG. DE ESTE S. PEDRO	180,00 €	
	CONT.PROG./SUBSÍDIO	HC DE BRAGA-HOQUEI EM PATINS SAD	80.302,40 €	
	SUBSÍDIO	RANCHO FOLCLÓRICO S.JOÃO BAPTISTA NOGUEIRA	180,00 €	
	SUBSÍDIO	ASSOC CULT RECREAT DE CABREIROS	180,00 €	
	SUBSÍDIO	UNIVERSIDADE MINHOTA DO AUTODIDATA DA 3ª IDADE	180,00 €	
	SUBSÍDIO	ASSOCIAÇÃO CULTURAL E FESTIVA "OS SINOS DA SÉ"	180,00 €	
	SUBSÍDIO	GRUPO FOLCLORICO S.MARTINHO DE TIBAES	180,00 €	
	SUBSÍDIO	FABRICA DA IGREJA PAROQUIAL DE S.VITOR	630,00 €	
	SUBSÍDIO	ASSOCIAÇÃO DE FESTAS DE S. JOÃO	40.000,00 €	
	SUBSÍDIO	ASSOCIAÇÃO ACABADOS (CABEÇUDOS)	180,00 €	
	SUBSÍDIO	CABIDO DA SÉ DE BRAGA	30.000,00 €	

Disposições legais	Finalidade	Entidade Beneficiária	Montantes pagos	Observações
	SUBSÍDIO	CENTRO PAROQ. FRATERN. CRISTÃ E DE SOLID. SOCIAL S. LÁZARO	180,00 €	
	CONT-PROG./SUBSÍDIO	ABC DE BRAGA - ANDEBOL SAD	218.671,28 €	
	CONT-PROG./SUBSÍDIO	FUTEBOL CLUBE FERREIRENSE	81.719,04 €	
	CONT-PROG./SUBSÍDIO	GRUPO DESPORTIVO DE ADAÚFE	81.719,04 €	
	CONT-PROG./SUBSÍDIO	DUMIENSE FUTEBOL CLUBE	426.719,04 €	
	SUBSÍDIO	CASA DO POVO DE LOMAR (GRUPO FOLCLÓRICO)	180,00 €	
	SUBSÍDIO	CASA DE TRÁS OS MONTES E ALTO DOURO - BRAGA	180,00 €	
	SUBSÍDIO	ASSOCIAÇÃO DO CORO INFANTO-JUVENIL DE ESPORÕES	180,00 €	
	SUBSÍDIO	ASSOCIAÇÃO CULTURAL REC. HÉLIOS DE FIGUEIREDO	180,00 €	
	SUBSÍDIO	CONSERVATÓRIO DE MÚSICA CALOUSTE GULBENKIAN	180,00 €	
	SUBSÍDIO	GRUPO FOLCLÓRICO INFANTIL E JUVENIL DO CARREIRO	180,00 €	
	SUBSÍDIO	ENCONTROS DE IMAGEM - ASSOCIAÇÃO CULTURAL	19.000,00 €	
	SUBSÍDIO	FÁBRICA DA IGREJA SÃO TIAGO DE PRISCOS	500,00 €	
	SUBSÍDIO	FREGUESIA DE ESPINHO	180,00 €	
	SUBSÍDIO	GRUPO CÉNICO, CULTURAL E BENEFICIENTE DE ARENTIM	180,00 €	
	SUBSÍDIO	KATAVUS-ASSOC. AMBIENTAL CULT. ZONA VALE CÁVADO	210,00 €	
	SUBSÍDIO	LOMARENSE GINÁSIO CLUBE	7.380,00 €	
	SUBSÍDIO	FUNDAÇÃO STELLA E OSWALDO BONFIM	324,12 €	
	SUBSÍDIO	ASSOC. IDOSOS CENTRO HIST. BRAGA - G.CAVAQUINHOS	180,00 €	
		SOMA	**2.577.055,02 €**	
CONTA:	**04 08 02 01**	**ORÇADO:**	**20.000,00 €**	
	PRÉMIO C.M.B.	TANIA SOFIA VIEIRA MAIA	1.908,00 €	
	PRÉMIO FAB. CONFIANÇA	ANA MARGARIDA F. OLIVEIRA / FILIPA A. S. REIS	3.846,15 €	
	PRÉMIO FAB. CONFIANÇA	ORION - SOC.CIENTIFICA DE ASTRONOMIA DO MINHO	3.846,15 €	
	PRÉMIO FAB. CONFIANÇA	MACHADO & BRAGA MACEDO, ARQUITECTOS, LDA.	3.846,15 €	
	PRÉMIO FAB. CONFIANÇA	MIGUEL PINTO R. GUEDES DE CARVALHO E OUTROS	3.846,15 €	
	PRÉMIO FOTOGRAFIA - 1º	MARCELO GONÇALVES MARQUES	500,00 €	
	PRÉMIO FOTOGRAFIA - 2º	PATRICIA CARVALHO CARDOSO	250,00 €	
	PRÉMIO FOTOGRAFIA - 3º	ANTONIO MACEDO	250,00 €	
		SOMA	**18.292,60 €**	

CONTA:	**04 08 02 09**	**ORÇADO:**	**112.600,00 €**	
	Transferência **01**	C. E. I.	3.478,68 €	
	Transferência **02**	C. E. I.	15.957,30 €	
	Transferência **03**	C. E. I.	68.878,24 €	
	Transferência **05**	C. E. I.	2.486,98 €	
		SOMA	**90.801,20 €**	

		TOTAL GERAL	**6.074.011,71 €**

8.3.4.2 - TRANSFERÊNCIAS DE CAPITAL

MUNICIPIO DE BRAGA

ANO DE 2012

Disposições legais	Finalidade	Entidade Beneficiária	Montantes pagos	Observações
CONTA:	**08 01 01 01**	**ORÇADO:**	**9.145.000,00 €**	
10415	INDEMNIZ. COMPENS.	TRANSPORTES URBANOS DE BRAGA - EM	4.356.660,00 €	
10444	INDEMNIZ. COMPENS.	EMPRESA PARQUE DE EXPOSICOES BRAGA,E.M.	419.655,16 €	
10496	INDEMNIZ. COMPENS.	BRAGAHABIT - EM	1.140.084,00 €	
10503	INDEMNIZ. COMPENS.	AGERE-EMPª.AGUAS,EFLUENTES RESIDUOS-EM	3.190.713,03 €	
		SOMA	**9.107.112,19 €**	
CONTA:	**08 01 01 02**	**ORÇADO:**	**153.000,00 €**	
		SOMA	**0,00 €**	
CONTA:	**08 05 01 02 01**	**ORÇADO:**	**1.900.000,00 €**	
10601	TRANSF. P/ INVEST.	JUNTA DE FREGUESIA DE ADAÚFE	39.739,00 €	
10602	TRANSF. P/ INVEST.	JUNTA DE FREGUESIA DE ARCOS S.PAIO	29.717,00 €	
10603	TRANSF. P/ INVEST.	JUNTA DE FREGUESIA DE ARENTIM	35.178,00 €	
10604	TRANSF. P/ INVEST.	FREGUESIA DE AVELEDA	39.109,00 €	
10605	TRANSF. P/ INVEST.	JUNTA DE FREGUESIA DE CABREIROS	36.109,00 €	
10606	TRANSF. P/ INVEST.	JUNTA DE FREGUESIA DE CELEIROS	35.874,00 €	
10608	TRANSF. P/ INVEST.	JUNTA DE FREGUESIA DE CRESPOS	29.007,00 €	
10609	TRANSF. P/ INVEST.	FREGUESIA DE CUNHA	35.014,00 €	
10610	TRANSF. P/ INVEST.	FREGUESIA DE DUME	35.464,00 €	
10611	TRANSF. P/ INVEST.	JUNTA DE FREGUESIA DE ESCUDEIROS	29.333,00 €	
10612	TRANSF. P/ INVEST.	JUNTA DE FREGUESIA DE ESPINHO	25.897,00 €	
10613	TRANSF. P/ INVEST.	FREGUESIA DE ESPORÕES	31.179,00 €	
10614	TRANSF. P/ INVEST.	JUNTA DE FREGUESIA DE FERREIROS	36.821,00 €	
10615	TRANSF. P/ INVEST.	JUNTA DE FREGUESIA DE FIGUEIREDO	30.756,00 €	
10616	TRANSF. P/ INVEST.	JUNTA DE FREGUESIA DE FRAIAO	35.129,00 €	
10617	TRANSF. P/ INVEST.	JUNTA DE FREGUESIA DE FROSSOS	31.077,00 €	
10618	TRANSF. P/ INVEST.	FREGUESIA DE GONDIZALVES	39.996,00 €	
10619	TRANSF. P/ INVEST.	JUNTA DE FREGUESIA DE GUALTAR	39.143,00 €	
10620	TRANSF. P/ INVEST.	JUNTA DE FREGUESIA DE GUISANDE	26.106,00 €	
10621	TRANSF. P/ INVEST.	JUNTA DE FREGUESIA DE LAMAÇÃES	29.783,00 €	
10622	TRANSF. P/ INVEST.	JUNTA DE FREGUESIA DE LAMAS	30.581,00 €	
10623	TRANSF. P/ INVEST.	FREGUESIA DE S.PEDRO DE LOMAR	33.124,00 €	
10624	TRANSF. P/ INVEST.	FREGUESIA DE MAXIMINOS	3.541,00 €	
10625	TRANSF. P/ INVEST.	JUNTA DE FREGUESIA DE MIRE DE TIBAES	35.745,00 €	
10626	TRANSF. P/ INVEST.	JUNTA DE FREGUESIA DE MORREIRA	28.729,00 €	
10627	TRANSF. P/ INVEST.	FREGUESIA DE NAVARRA	24.712,00 €	
10628	TRANSF. P/ INVEST.	FREGUESIA DE NOGUEIRA	43.396,00 €	
10629	TRANSF. P/ INVEST.	JUNTA DE FREGUESIA DE NOGUEIRÓ	37.426,00 €	
10630	TRANSF. P/ INVEST.	JUNTA DE FREGUESIA DE PADIM DA GRACA	31.399,00 €	
10631	TRANSF. P/ INVEST.	JUNTA DE FREGUESIA DE PALMEIRA	42.687,00 €	
10632	TRANSF. P/ INVEST.	JUNTA DE FREGUESIA DE PANOIAS	35.673,00 €	
10633	TRANSF. P/ INVEST.	JUNTA DE FREGUESIA DE PARADA DE TIBÃES	31.909,00 €	
10634	TRANSF. P/ INVEST.	JUNTA DE FREGUESIA DE PEDRALVA	28.182,00 €	
10635	TRANSF. P/ INVEST.	JUNTA DE FREGUESIA DE POUSADA	25.074,00 €	
10636	TRANSF. P/ INVEST.	FREGUESIA DE PRISCOS	30.885,00 €	
10637	TRANSF. P/ INVEST.	FREGUESIA DE REAL	45.955,00 €	

Disposições legais	Finalidade	Entidade Beneficiária	Montantes pagos	Observações
10638	TRANSF. P/ INVEST.	FREGUESIA DE RUILHE	30.067,00 €	
10639	TRANSF. P/ INVEST.	JUNTA DE FREGUESIA S.LUCRÉCIA ALGERIZ	26.224,00 €	
10640	TRANSF. P/ INVEST.	JUNTA DE FREGUESIA PENSO S.TO ESTEVAO	25.253,00 €	
10643	TRANSF. P/ INVEST.	FREGUESIA DE PASSOS S. JULIÃO	27.069,00 €	
10644	TRANSF. P/ INVEST.	JUNTA DE FREGUESIA DE ESTE (S. MAMEDE)	28.706,00 €	
10645	TRANSF. P/ INVEST.	JUNTA DE FREGUESIA DE MERELIM (S. PEDRO)	38.625,00 €	
10646	TRANSF. P/ INVEST.	JUNTA DE FREGUESIA DE ESTE (S.PEDRO)	33.057,00 €	
10647	TRANSF. P/ INVEST.	FREGUESIA DE MERELIM (S PAIO)	42.726,00 €	
10648	TRANSF. P/ INVEST.	JUNTA DE FREGUESIA DE OLIVEIRA (S.PEDRO)	25.383,00 €	
10650	TRANSF. P/ INVEST.	FREGUESIA DE PENSO S.VICENTE	23.249,00 €	
10653	TRANSF. P/ INVEST.	JUNTA DE FREGUESIA DE SEMELHE	26.972,00 €	
10654	TRANSF. P/ INVEST.	JUNTA DE FREGUESIA DE SEQUEIRA	38.159,00 €	
10655	TRANSF. P/ INVEST.	JUNTA DE FREGUESIA DE SOBREPOSTA	29.667,00 €	
10656	TRANSF. P/ INVEST.	JUNTA DE FREGUESIA DE TADIM	33.478,00 €	
10657	TRANSF. P/ INVEST.	JUNTA DE FREGUESIA DE TEBOSA	33.865,00 €	
10658	TRANSF. P/ INVEST.	JUNTA DE FREGUESIA DE TENOES	29.622,00 €	
10659	TRANSF. P/ INVEST.	JUNTA DE FREGUESIA DE TRANDEIRAS	33.514,00 €	
10660	TRANSF. P/ INVEST.	FREGUESIA DE VILAÇA	29.330,00 €	
10661	TRANSF. P/ INVEST.	JUNTA DE FREGUESIA DE VIMIEIRO	30.994,00 €	
10662	TRANSF. P/ INVEST.	FREGUESIA DE FRADELOS	28.608,00 €	
		SOMA	**1.794.017,00 €**	
CONTA:	**08 05 01 02 02**	**ORÇADO:**	**5.000.000,00 €**	
10601	TRANSF. P/ INVEST.	JUNTA DE FREGUESIA DE ADAÚFE	39.515,25 €	
10604	TRANSF. P/ INVEST.	FREGUESIA DE AVELEDA	161.106,50 €	
10605	TRANSF. P/ INVEST.	JUNTA DE FREGUESIA DE CABREIROS	58.724,10 €	
10606	TRANSF. P/ INVEST.	JUNTA DE FREGUESIA DE CELEIRÓS	162.219,61 €	
10608	TRANSF. P/ INVEST.	JUNTA DE FREGUESIA DE CRESPOS	65.923,48 €	
10609	TRANSF. P/ INVEST.	JUNTA DE FREGUESIA DE CUNHA	19.993,19 €	
10610	TRANSF. P/ INVEST.	FREGUESIA DE DUME	63.341,01 €	
10612	TRANSF. P/ INVEST.	JUNTA DE FREGUESIA DE ESPINHO	6.921,80 €	
10613	TRANSF. P/ INVEST.	FREGUESIA DE ESPORÕES	77.072,59 €	
10617	TRANSF. P/ INVEST.	FREGUESIA DE FROSSOS	51.878,85 €	
10619	TRANSF. P/ INVEST.	JUNTA DE FREGUESIA DE GUALTAR	160.102,29 €	
10622	TRANSF. P/ INVEST.	JUNTA DE FREGUESIA DE LAMAS	47.001,34 €	
10623	TRANSF. P/ INVEST.	FREGUESIA DE S.PEDRO DE LOMAR	4.360,25 €	
10624	TRANSF. P/ INVEST.	JUNTA DE FREGUESIA DE MAXIMINOS	305.249,51 €	
10625	TRANSF. P/ INVEST.	JUNTA DE FREGUESIA DE MIRE DE TIBÃES	104.892,38 €	
10626	TRANSF. P/ INVEST.	JUNTA DE FREGUESIA DE MORREIRA	76.771,97 €	
10630	TRANSF. P/ INVEST.	JUNTA DE FREGUESIA DE PADIM DA GRACA	70.453,92 €	
10631	TRANSF. P/ INVEST.	JUNTA DE FREGUESIA DE PALMEIRA	73.921,11 €	
10632	TRANSF. P/ INVEST.	JUNTA DE FREGUESIA DE PANOIAS	24.696,10 €	
10633	TRANSF. P/ INVEST.	JUNTA DE FREGUESIA DE PARADA DE TIBÃES	57.126,52 €	
10634	TRANSF. P/ INVEST.	JUNTA DE FREGUESIA DE PEDRALVA	216.835,29 €	
10635	TRANSF. P/ INVEST.	JUNTA DE FREGUESIA DE POUSADA	40.558,58 €	
10636	TRANSF. P/ INVEST.	FREGUESIA DE PRISCOS	155.225,92 €	
10638	TRANSF. P/ INVEST.	FREGUESIA DE RUILHE	136.405,99 €	
10639	TRANSF. P/ INVEST.	JUNTA DE FREGUESIA DE S.LUCRÉCIA ALGERIZ	114.404,80 €	
10640	TRANSF. P/ INVEST.	JUNTA DE FREGUESIA DE PENSO S.TO ESTEVÃO	18.364,36 €	
10644	TRANSF. P/ INVEST.	JUNTA DE FREGUESIA DE ESTE (S. MAMEDE)	86.378,50 €	
10646	TRANSF. P/ INVEST.	JUNTA DE FREGUESIA DE ESTE (S. PEDRO)	420,00 €	
10650	TRANSF. P/ INVEST.	FREGUESIA DE PENSO S.VICENTE	57.778,13 €	

Disposições legais	Finalidade	Entidade Beneficiária	Montantes pagos	Observações
10653	TRANSF. P/ INVEST.	FREGUESIA DE SEMELHE	141.158,12 €	
10654	TRANSF. P/ INVEST.	JUNTA DE FREGUESIA DE SEQUEIRA	61.047,95 €	
10655	TRANSF. P/ INVEST.	JUNTA DE FREGUESIA DE SOBREPOSTA	44.486,67 €	
10656	TRANSF. P/ INVEST.	JUNTA DE FREGUESIA DE TADIM	33.303,43 €	
10657	TRANSF. P/ INVEST.	JUNTA DE FREGUESIA DE TEBOSA	86.390,30 €	
10658	TRANSF. P/ INVEST.	JUNTA DE FREGUESIA DE TENÕES	120.425,46 €	
10659	TRANSF. P/ INVEST.	JUNTA DE FREGUESIA DE TRANDEIRAS	49.995,23 €	
10660	TRANSF. P/ INVEST.	FREGUESIA DE VILAÇA	4.555,88 €	
10661	TRANSF. P/ INVEST.	JUNTA DE FREGUESIA DE VIMIEIRO	149.015,68 €	
		SOMA	**3.148.022,06 €**	
CONTA:	**08 05 01 04**	**ORÇADO:**	**240.000,00 €**	
		SOMA	**0,00 €**	
		TOTAL GERAL	**14.049.151,25 €**	

8.3.4.3 - SUBSÍDIOS CONCEDIDOS

MUNICIPIO DE BRAGA

ANO DE 2012

CONTA:	**05 01 01 01**	**ORÇADO:**	**1.324.000,00 €**	
Disposições legais	**Finalidade**	**Entidade Beneficiária**	**Subsidios pagos**	**Observações**
	Compensação pelos transportes escolares	TRANSPORTES URBANOS DE BRAGA - EM	1.323.035,39 €	
		SOMA	**1.323.035,39 €**	

CONTA:	**05 01 03**	**ORÇADO:**	**1.000.000,00 €**	
Disposições legais	**Finalidade**	**Entidade Beneficiária**	**Subsidios pagos**	**Observações**
	Contrato Programa	Teatro Circo de Braga, SA	1.000.000,00 €	
		SOMA	**1.000.000,00 €**	

		TOTAL	**2.323.035,39 €**	

ANEXO XV

TRANSFERÊNCIAS E SUBSÍDIOS OBTIDOS

RECEITA - TRANSFERÊNCIAS CORRENTES

MUNICIPIO DE BRAGA

ANO: 2012

Unidade: €uro

Disposições legais	Classificação Económica	Entidade financiadora	Transferências orçadas	Transferências obtidas	Observações
Fundo de Equilíbrio Financeiro	06030101	DGAL	6.457.195,00	6.452.798,00	
Fundo Social Municipal	06030102	DGAL	2.756.012,00	2.755.840,00	
Participação no IRS	06030103	DGAL	7.209.689,00	7.209.689,00	
Transportes Escolares	0603019902	DGAL	600.000,00	507.995,00	
Transportes Escolares	0603019902	DREN (TRANSPORTES)		3.900,00	
Transportes Escolares	0603019902	IMTT (TRANSPORTES)		159.809,31	
Transportes Escolares	0603019902	DGT(PASSES4/18 E SUB-23)		66.734,75	
Outras	0603019901	DREN (AEC'S)	12.000.000,00	1.741.874,13	
		DREN(C. SOCIAL)		1.598.751,73	**12678,42 DO ANO 2011**
		DREN (REFEIÇÕES)		441.053,10	
		DREN (OUTRAS)		0,00	
		GGF		7.202.692,34	
Serviço Nacional de Bombeiros	06030701	SNBPC	55.000,00	50.065,00	
Autoridade Nacional de Protecção Civil		ANPC		2.037,60	
Parte Licenças uso porte armas	06030702	PSP			
Recensea.Eleitoral e Eleições	06030703	DGAI	10.000,00	3.133,20	
Participação Comunitária em Projectos Co-Financiados	060306	D.G. LIVRO E BIBLIOTECAS	100.000,00		
		IFAP, IP		91.997,26	
		DIPUTACION PROVINCIAL DE PONTEVEDRA			
		IFDR, IP			
		IGFSE, IP			
Outras	06030704	ISS-IP	47.104,00	35.661,22	**11398,54 DOANO 2011**
		IMTT		18.230,92	
		IEFP		14.340,81	
Part. Outras Câmaras Transp. Escolares	06050101	VÁRIAS CÂMARAS	1.000,00		
Privadas	060102	Privadas	20.000,00	3.000,00	
	Total.....		**29.256.000,00**	**28.359.603,37**	

RECEITA - TRANSFERÊNCIAS DE CAPITAL

MUNICIPIO DE BRAGA

ANO: 2012

Unidade: €uro

Disposições legais	Classificação Económica	Entidade financiadora	Transferências orçadas	Transferências obtidas	Observações
Fundo de Equilíbrio Financeiro	10030101	DGAL	4.304.796,00	4.301.865,00	
Cooperação Técnica e Financeira	1003010401	IFDR, IP			
Cooperação Técnica e Financeira	1003010409	IMTT	600.000,00		
Estado-Participação Comunitária em Projectos co-financiados	10030703	IFDR, IP	22.707.000,00	289.707,02	
	10030709			6.084.602,25	15706,06 devolvidos ao IFDR pela conta 2745135//0106020301- Falta abater aqui.
Outras	10030199		15.444,00		
	Total.....		**27.627.240,00**	**10.676.174,27**	

SUBSÍDIOS OBTIDOS

MUNICIPIO DE BRAGA

ANO: 2012

Un: €uro

Disposições legais	Entidade financiadora	Finalidade	Subsídios previstos	Subsídios recebidos	Observações
	SEM MOVIMENTOS				
Total			0,00	**0,00**	

ANEXO XVI

BALANÇO

BALANÇO EM 31 DE DEZEMBRO DE 2012

MUNICIPIO DE BRAGA

Código das contas POCAL	ACTIVO	Exercicios			
		2012			2011
		AB	AP	AL	AL
	Imobilizado:				
	Bens de domínio público:				
451	Terrenos e recursos naturais	19.152.547,84	0,00	19.152.547,84	18.797.138,25
452	Edifícios	0,00	0,00	0,00	0,00
453	Outras construções e infraestruturas	160.833.051,81	(-102.204.808,77)	58.628.243,04	54.256.312,18
455	Bens do património histórico artístico e cultural	0,00	0,00	0,00	0,00
459	Outros bens de domínio público	0,00	0,00	0,00	0,00
445	Imobilizações em curso	34.559.765,59	0,00	34.559.765,59	32.717.004,93
446	Adiantamentos por conta de bens de domínio público	0,00	0,00	0,00	0,00
		214.545.365,24	**(-102.204.808,77)**	**112.340.556,47**	**105.770.455,36**
	Imobilizações incorpóreas:				
431	Despesas de instalação.....	0,00	0,00	0,00	0,00
432	Despesas de investigação e desenvolvimento	0,00	0,00	0,00	0,00
433	Propriedade industrial e outros direitos	0,00	0,00	0,00	0,00
443	Imobilizações em curso	0,00	0,00	0,00	0,00
449	Adiantamentos por conta das imobilizações incorpóreas	0,00		0,00	0,00
		0,00	**0,00**	**0,00**	**0,00**
	Imobilizações corpóreas:				
421	Terrenos e recursos naturais	64.487.119,70	(-385,93)	64.486.733,77	64.550.210,45
422	Edifícios e outras construções	124.541.380,56	(-15.230.452,19)	109.310.928,37	107.124.643,46
423	Equipamento básico	4.169.965,76	(-3.458.836,91)	711.128,85	871.084,68
424	Equipamento de transporte	2.661.146,15	(-1.812.616,85)	848.529,30	767.763,69
425	Ferramentas e utensílios	315.132,89	(-270.544,08)	44.588,81	59.068,02
426	Equipamento administrativo	6.499.898,33	(-6.194.337,74)	305.560,59	328.990,01
427	Taras e vasilhames	0,00	0,00	0,00	0,00
429	Outras imobilizações corpóreas	970.572,94	(-879.967,07)	90.605,87	90.613,01
442	Imobilizações em curso	181.666.035,50	0,00	181.666.035,50	170.037.040,35
448	Adiantamentos por conta de imobilizações corpóreas	0,00	0,00	0,00	0,00
		385.311.251,83	**(-27.847.140,77)**	**357.464.111,06**	**343.829.413,67**
	Investimentos financeiros:				
411	Partes de capital	41.306.840,00	0,00	41.306.840,00	41.306.840,00
412	Obrigações e títulos de participação	0,00	0,00	0,00	0,00
414	Investimentos em imóveis	0,00	0,00	0,00	0,00
415	Outras aplicações financeiras	0,00	0,00	0,00	0,00
441	Imobilizações em curso	0,00	0,00	0,00	0,00
447	Adiantamentos por conta dos investimentos financeiros	0,00	0,00	0,00	0,00
		41.306.840,00	**0,00**	**41.306.840,00**	**41.306.840,00**

Código das contas POCAL	ACTIVO	Exercicios			
		2012			2011
		AB	AP	AL	AL
	Circulante:				
	Existências:				
36	Matérias primas, subsidiárias e de consumo	0,00	0,00	0,00	0,00
35	Produtos e trabalhos em curso	0,00	0,00	0,00	0,00
34	Subprodutos, desperdícios, resíduos e refugos	0,00	0,00	0,00	0,00
32	Mercadorias	0,00	0,00	0,00	0,00
37	Adiantamentos por conta das compras	0,00	0,00	0,00	0,00
		0,00	**0,00**	**0,00**	**0,00**
	Dívidas de terceiros - Médio e longo prazo:				
	Outros devedores	0,00	0,00	0,00	0,00
		0,00	**0,00**	**0,00**	**0,00**
	Dívidas de terceiros - Curto prazo:				
28	Empréstimos concedidos	0,00	0,00	0,00	0,00
211	Clientes c/c	82.493,37	0,00	82.493,37	79.077,42
212	Contribuintes c/c	62.077,27	0,00	62.077,27	62.077,27
213	Utentes c/c	2.344,88	0,00	2.344,88	0,00
218	Clientes, contribuintes e utentes de cobrança duvidosa ...	0,00	0,00	0,00	0,00
251	Devedores pela execução do orçamento	0,00	0,00	0,00	0,00
2619	Adiantamentos a fornecedores de imobilizado	0,00	0,00	0,00	0,00
24	Estado e outros entes públicos	252.895,21	0,00	252.895,21	5.758.952,12
262 + 263 + + 267 + 268	Outros devedores	1.024.188,61	0,00	1.024.188,61	1.137.948,61
264	Administração autárquica	0,00	0,00	0,00	0,00
		1.423.999,34	**0,00**	**1.423.999,34**	**7.038.055,42**
	Títulos negociáveis:				
151	Acções	0,00	0,00	0,00	0,00
152	Obrigações e títulos de participação	0,00	0,00	0,00	0,00
153	Titulos de dívida pública	0,00	0,00	0,00	0,00
159	Outros títulos	0,00	0,00	0,00	0,00
18	Outras aplicações de tesouraria	0,00	0,00	0,00	0,00
		0,00	**0,00**	**0,00**	**0,00**
	Depósitos bancários e caixa:				
12 + 13 + 14	Depósitos bancários	3.493.536,35	0,00	3.493.536,35	6.228.861,60
11	Caixa	10.274,40	0,00	10.274,40	31.458,09
		3.503.810,75	**0,00**	**3.503.810,75**	**6.260.319,69**
	Acréscimos e diferimentos:				
271	Acréscimos de proveitos	979.823,66	0,00	979.823,66	1.416.996,38
272	Custos diferidos	1.544.045,80	0,00	1.544.045,80	1.241.647,48
		2.523.869,46	**0,00**	**2.523.869,46**	**2.658.643,86**
	Total de amortizações		**(-130.051.949,54)**	**(-130.051.949,54)**	**(-122.453.319,18)**
	Total de provisões		0,00	0,00	0,00
	Total do activo	**648.615.136,62**	**(-130.051.949,54)**	**518.563.187,08**	**506.863.728,00**

Código das contas POCAL	FUNDOS PRÓPRIOS E PASSIVO	Exercicio 2012	Exercicio 2011
	Fundos próprios:		
51	Património	189.394.038,64	189.394.038,64
55	Ajustamentos de partes de capital em empresas		
56	Reservas de reavaliação		
	Reservas:		
571	Reservas legais	5.047.088,85	3.827.177,95
572	Reservas estatutárias		
573	Reservas contratuais		
574 + 575 + + 576 + 577	Outras reservas	7.582.453,47	7.582.453,47
59	Resultados transitados	173.411.639,41	156.255.110,85
	Subtotal	**375.435.220,37**	**357.058.780,91**
88	Resultado líquido do exercício	14.596.042,87	24.398.217,98
	Total dos fundos próprios	**390.031.263,24**	**381.456.998,89**
	Passivo:		
	Provisões para riscos e encargos:		
291	Provisões para cobranças duvidosas	0,00	0,00
292	Provisões para riscos e encargos	0,00	0,00
		0,00	**0,00**
	Dívidas a terceiros - Médio e longo prazo:		
2312	Dívidas a instituições de crédito	60.673.191,27	67.014.021,74
268	Divida ao IGAPHE - CGD	9.006.077,06	9.006.077,06
264	Administração autárquica	0,00	0,00
	Outros credores	0,00	0,00
	Total de dívidas a 3ºs - Médio e longo prazo .	**69.679.268,33**	**76.020.098,80**
	Dívidas a terceiros - Curto prazo:		
	Empréstimos por obrigações:		
2321	Convertíveis	0,00	0,00
2322	Não convertíveis	0,00	0,00
233	Empréstimos por títulos de participação	0,00	0,00
2311	Dívidas a instituições de crédito	0,00	0,00
269	Adiantamentos por conta das vendas	0,00	0,00
221	Fornecedores, c/c	194.422,55	633.029,83
228	Fornecedores - Facturas em recepção e conferência	830.742,66	1.674.002,51
252	Credores pela execução do orçamento	0,00	0,00
217	Clientes e utentes com cauções	193.546,25	172.480,61
219	Adiantamentos de clientes, contribuintes e utentes	262.500,00	262.500,00
2611	Fornecedores de imobilizado, c/c	2.010.354,64	207.739,94
2617	Fornecedores com garantias	1.499.750,00	1.444.238,33
24	Estado e outros entes públicos	912.474,39	630.130,89
262 + 263 + + 267 + 268	Outros credores	2.885.475,79	734.391,91
	Total de dívidas a 3ºs - Curto prazo	**8.789.266,28**	**5.758.514,02**
	Acréscimos e diferimentos:		
273	Acréscimos de custos	2.910.038,82	2.395.085,62
274	Proveitos diferidos	47.153.350,41	41.233.030,67
	Total dos acréscimos e diferimentos	**50.063.389,23**	**43.628.116,29**
	Total do passivo	**128.531.923,84**	**125.406.729,11**
	Total dos fundos próprios e do passivo	**518.563.187,08**	**506.863.728,00**

Orgão Executivo
Em ___ de Abril de 2013

_____ _____ _____
_____ _____ _____
_____ _____ _____
_____ _____ _____

Orgão Deliberativo

Em ___ de Abril de 2013

_____
_____
_____

ANEXO XVII

DEMONSTRAÇÃO DE RESULTADOS

Demonstração de resultados | **ANO 2012**

MUNICIPIO DE BRAGA

Código das contas POCAL		Exercício 2012		Exercício 2011	
	Custos e perdas				
61	Custo das mercadorias vendidas e das matérias consumidas:				
612	Mercadorias	0,00		0,00	
616	Matérias	0,00	0,00	0,00	0,00
62	Fornecimentos e serviços externos.....		14.650.052,70		14.769.464,48
	Custos com pessoal:				
641+642	Remuneracoes.....	19.248.043,47	19.248.043,47	21.464.206,79	21.464.206,79
	Encargos sociais:				
643+644	Pensões.....	114.324,06		76.224,90	
645+646+647+648	Outros.....	4.049.759,71		4.098.509,34	
	Total encargos sociais.....		4.164.083,77		4.174.734,24
66	Amortizações do exercício		7.609.610,52		7.656.552,33
67	Provisões do exercício		0,00		0,00
63	Transferências e subsídios correntes concedidos e prest.soc.		8.720.851,82		6.499.970,57
65	Outros custos e perdas operacionais		352.449,41		473.402,22
	(A) Custos e perdas operacionais		**54.745.091,69**		**55.038.330,63**
683+684	Amortizações e provisões de aplicações e inv. financeiros...		0,00		0,00
	Juros e custos similares:				
681+682+685+ +686+687+688	Outros custos financeiros		1.293.882,03		1.242.946,42
	(C) Custos e perdas correntes		**56.038.973,72**		**56.281.277,05**
69	Custos e perdas extraordinários.....		13.328.140,86		19.296.659,12
	(E) Custos e perdas do exercício		**69.367.114,58**		**75.577.936,17**
88	Resultado liquido do exercício.....		14.596.042,87		24.398.217,98
	Total grupo.....		**83.963.157,45**		**99.976.154,15**
	Proveitos e ganhos				
71	Vendas e prestações de serviços:				
7111+7112+ +7113+7119	Mercadorias e outros	9.507,55		10.999,85	
712+713	Prestações de serviços	1.274.731,72	1.284.239,27	1.436.559,41	1.447.559,26
72	Impostos e taxas		34.859.669,63		39.155.054,36
75	Trabalhos para a própria entidade.....		0,00		0,00
73	Proveitos suplementares.....		10.348.310,32		15.727.606,46
74	Transferências e subsídios obtidos		32.661.468,37		34.756.297,45
76	Outros proveitos e ganhos operacionais.....		0,00		0,00
	(B) Proveitos e ganhos operacionais		**79.153.687,59**		**91.086.517,53**
784	Rendimentos de participações de capital:				
7841	Relativos a outras empresas.....		1.466.359,87		1.896.889,63
	Rendimentos de títulos negociáveis e de outras apl. finan.:				
7812+7815+7816+ +782+783	Outros.....		2.667.597,28		3.444.824,53
	Outros juros e proveitos similares:				
7811+7813+7814+ +7818+785+786+ +787+788+789	Outros.....		39.892,64		52.929,55
	(D) Proveitos e ganhos financeiros		**83.327.537,38**		**96.481.161,24**
79	Proveitos e ganhos extraordinários.....		635.620,07		3.494.992,91
	(F) Proveitos totais		**83.963.157,45**		**99.976.154,15**

RESUMO

	(B) - (A) = Resultados Operacionais		**24.408.595,90**		**36.048.186,90**
	[(D) - (B)] - [(C) - (A)] = Resultados Financeiros		**2.879.967,76**		**4.151.697,29**
	(D) - (C) = Resultados Correntes		**27.288.563,66**		**40.199.884,19**
	(F) - (E)= Resultado Líquido do Exercício		**14.596.042,87**		**24.398.217,98**

Orgão Executivo

Em ___ de Abril de 2013

_____ _____ _____

_____ _____ _____

_____ _____ _____

_____ _____ _____

Orgão Deliberativo

Em ___ de Abril de 2013

_____

_____

_____

ANEXO XVIII

NOTAS AO BALANÇO

E À DEMONSTRAÇÃO DE RESULTADOS

Anexo ao Inventário de 2012

8.2 - Notas ao balanço e à demonstração de resultados

Relatório

8.2.1. Para além das dificuldades de inventariação do património, devidamente justificadas, não foi derrogado qualquer disposição do POCAL que afecte a imagem verdadeira e apropriada do activo, passivo e dos resultados, em harmonia com o trabalho desenvolvido na realidade autárquica.

8.2.2. Ano 10 do exercício POCAL.

8.2.3. Os critérios valorimétricos utilizados nas contas de Imobilizado Corpóreo tiveram por base os definidos nos pontos 4.1 a 4.1.7 do POCAL.

Os critérios utilizados nas amortizações dos bens são os constantes nas normas e taxas de amortização anual (percentagens) previstas no CIBE - Cadastro e Inventário dos Bens do Estado, aprovado pela Portaria nº 671/2000, de 17 de Abril.

Não foram objecto de inventário, dado o seu reduzido valor os seguintes bens; agrafadores, aguçadeiras, carimbos, cinzeiros, furadores e outros por não se justificar o seu inventário, com base no principio da materialidade.

Quanto aos bens classificados como património histórico, artístico e cultural, constituídos, no seu maior número, por quadros de pintura a óleo, carvão e guache, obtidos a título gratuito em resultado de oferta do espólio por determinação dos seus autores como aconteceu com o artista bracarense Luís de Campos, entre outros, os critérios utilizados nos outros bens não se enquadram nestes, dada a sua subjectividade e natureza que eles representam em termos artísticos, considerados obras de arte, tornando-se por isso inexequível a sua valorização, assumindo-se o valor zero.

Por outras razões, mas que se prendem com aspectos de carácter cultural, dada a sua antiguidade e raridade dignos de figurar num museu, os bens afectos ao Serviço de Metrologia, assumem valor zero.

Ao veículo marca Ford matricula MN-78-03, com data de 01/01/1936, auto tanque adstrito à Corporação de Sapadores Bombeiros, dada sua antiguidade e raridade, apenas é utilizado para desfiles comemorativos, foi atribuído, também, o valor zero.

8.2.4 - Relativamente a este ponto nada há a registar, uma vez que não existem contas no balanço e na demonstração de resultados, expressas em moeda estrangeira.

8.2.5 – Nada a assinalar.

8.2.6 - Neste ponto nada há a dizer, pois não existem "Despesas de instalação", nem "Despesas de investigação e de desenvolvimento".

8.2.7.Mapas "Activo Bruto" e "Amortizações e Provisões"

13.1 ACTIVO BRUTO

CÂMARA MUNICIPAL DE BRAGA — **ANO 2012**

Unidade: Euro

RUBRICAS	Saldo Inicial	Reavaliação/ /Ajustamento	Aumentos	Alienações	Transferências e Abates	Saldo Final
De bens de domínio público:						
Terrenos e recursos naturais	18.797.138.25	0.00	355.409.59	0.00	0.00	19.152.547.84
Edifícios	0.00	0.00	0.00	0.00	0.00	0.00
Outras construções e infraestruturas	151.120.764.79	0.00	9.712.287.02	0.00	0.00	160.833.051.81
Bens do património histórico artístico e cultural	0.00	0.00	0.00	0.00	0.00	0.00
Outros bens de domínio público	0.00	0.00	0.00	0.00	0.00	0.00
Imobilizações em curso	32.717.004.93	0.00	1.842.760.66	0.00	0.00	34.559.765.59
Adiantamentos por conta de bens de domínio públic	0.00	0.00	0.00	0.00	0.00	0.00
Total dos Bens de Dominio Público	**202.634.907.97**	**0.00**	**11.910.457.27**	**0.00**	**0.00**	**214.545.365.24**
De imobilizações incorpóreas:						
Despesas de instalação	0.00	0.00	0.00	0.00	0.00	0.00
Despesas de investigação e desenvolvimento	0.00	0.00	0.00	0.00	0.00	0.00
Propriedade industrial e outros direitos	0.00	0.00	0.00	0.00	0.00	0.00
Imobilizações em curso	0.00	0.00	0.00	0.00	0.00	0.00
Adiantamentos por conta das imobilizações incorpó	0.00	0.00	0.00	0.00	0.00	0.00
Total das imobilizações incorpóreas	**0.00**	**0.00**	**0.00**	**0.00**	**0.00**	**0.00**
De imobilizações corpóreas:						
Terrenos e recursos naturais	64.550.583.10	0.00	384.315.34	(14.516.50)	(433.262.24)	64.487.119.70
Edifícios e outras construções	120.874.869.56	0.00	3.724.782.39	(45.746.39)	(12.525.00)	124.541.380.56
Equipamento básico	3.943.879.44	0.00	229.367.98	0.00	(3.281.66)	4.169.965.76
Equipamento de transporte	2.409.764.93	0.00	251.381.22	0.00	0.00	2.661.146.15
Ferramentas e utensílios	310.279.58	0.00	5.716.32	0.00	(863.01)	315.132.89
Equipamento administrativo	6.321.066.59	0.00	179.463.35	0.00	(631.61)	6.499.898.33
Taras e vasilhames	0.00	0.00	0.00	0.00	0.00	0.00
Outras imobilizações corpóreas	970.796.69	0.00	0.00	0.00	(223.75)	970.572.94
Imobilizações em curso	170.037.040.35	0.00	11.628.995.15	0.00	0.00	181.666.035.50
Adiantamentos por conta de imobilizações corpórea	0.00	0.00	0.00	0.00	0.00	0.00
Total das imobilizações corpóreas	**369.418.280.24**	**0.00**	**16.404.021.75**	**(60.262.89)**	**(450.787.27)**	**385.311.251.83**
De investimentos financeiros:						
Partes de capital	41.306.840.00	0.00	0.00	0.00	0.00	41.306.840.00
Obrigações e títulos de participação	0.00	0.00	0.00	0.00	0.00	0.00
Investimentos em imóveis	0.00	0.00	0.00	0.00	0.00	0.00
Outras aplicações financeiras	0.00	0.00	0.00	0.00	0.00	0.00
Imobilizações em curso	0.00	0.00	0.00	0.00	0.00	0.00
Adiantamentos por conta dos investimentos finance	0.00	0.00	0.00	0.00	0.00	0.00
Total dos investimentos financeiros	**41.306.840.00**	**0.00**	**0.00**	0.00	**0.00**	**41.306.840.00**

13.2 - AMORTIZAÇÕES E PROVISÕES				
CÂMARA MUNICIPAL DE BRAGA				**ANO 2012**
			Unidade: Euro	
RUBRICAS	**Saldo Inicial**	**Reforço**	**Regularizações**	**Saldo Final**
De bens de domínio público:				
Terrenos e recursos naturais	0.00	0.00	0.00	0.00
Edifícios	0.00	0.00	0.00	0.00
Outras construções e infraestruturas	96.864.452.61	5.340.356.16	0.00	102.204.808.77
Bens do património histórico artístico e cultural	0.00	0.00	0.00	0.00
Outros bens de domínio público	0.00	0.00	0.00	0.00
Total dos Bens de Dominio Público	**96.864.452.61**	**5.340.356.16**	**0.00**	**102.204.808.77**
De imobilizações incorpóreas:				
Despesas de instalação	0.00	0.00	0.00	0.00
Despesas de investigação e desenvolvimento	0.00	0.00	0.00	0.00
Propriedade industrial e outros direitos	0.00	0.00	0.00	0.00
Total das imobilizações incorpóreas	**0.00**	**0.00**	**0.00**	**0.00**
De imobilizações corpóreas:				
Terrenos e recursos naturais	372.65	13.28	0.00	385.93
Edifícios e outras construções	13.750.226.10	1.486.672.78	(6.446.69)	15.230.452.19
Equipamento básico	3.072.794.76	389.067.87	(3.025.72)	3.458.836.91
Equipamento de transporte	1.642.001.24	170.615.61	0.00	1.812.616.85
Ferramentas e utensílios	251.211.56	19.984.91	(652.39)	270.544.08
Equipamento administrativo	5.992.076.58	202.892.77	(631.61)	6.194.337.74
Taras e vasilhames	0.00	0.00	0.00	0.00
Outras imobilizações corpóreas	880.183.68	7.14	(223.75)	879.967.07
Total das imobilizações corpóreas	**25.588.866.57**	**2.269.254.36**	**(10.980.16)**	**27.847.140.77**

8.2.8. Desagregação das rubricas dos mapas "Activo Bruto" e "Amortizações e Provisões".

<u>De Bens do domínio público</u>

Terrenos e Recursos naturais: Nesta rubrica incluem-se todos os terrenos cedidos ao Município de Braga para serem afectos ao domínio público e terrenos cedidos em sede de loteamento.

Aumento no valor € 355 409,59

Edifícios: Não existem edifícios de domínio público à data de encerramento de contas.

Outras construções e Infraestruturas - Nesta rubrica estão contempladas a rede viária concelhia.

Aumento no valor € 9 712 287,02.

De imobilizações corpóreas

Terrenos e recursos naturais: Nesta rubrica enquadram-se os terrenos cedidos ou adquiridos pelo Município para o seu domínio privado e, como tal, susceptíveis de serem registados a seu favor na competente Conservatória.

Aumento no valor: € 384 315,34

Verificaram-se abates no valor de € 447 778,74 devido a alienações e doações.

Edifícios: Nesta rubrica estão contemplados todos os edifícios afectos à actividade operacional, designadamente instalações desportivas e recreativas, escolas, etc.

Aumento no valor de € 3 724 782,39

A diminuição do valor de € 58 271,39 refere-se ao abate por alienação e por demolição passando ao domínio público.

Equipamento básico

Aumento no valor de: € 229 367,98

Abates no valor de € 3 281,66 decorrentes de incapacidades dos bens.

Equipamento de transporte - viaturas

Aumento no valor de € 251 381,22

Não se verificou nenhum abate

Ferramentas e utensílios:

Aumento no valor de € 5 716,32

Abates no valor de € 863.01 por incapacidade dos bens.

Equipamento administrativo:

Aumento no valor de € 179 463,35

A diminuição do valor de € 631,61 deve-se ao abate por incapacidade dos bens.

Outras imobilizações corpóreas

Abates no valor de € 223,75 por incapacidade dos bens

De investimentos Financeiros

Partes de capital

Não houve alteração à data de encerramento de contas.

8.2.9 - Não foram capitalizados os custos com os empréstimos.

8.2.10 - Não houve reavaliações.

8.2.11 - Não houve reavaliações.

8.2.13 - Não houve locação financeira.

8.2.16. Mapa das entidades participadas

DENOMINAÇÃO (da participada)		N.P.C.N.I.F.	CAE (rev II)	CAPITAL	PARTICIPAÇÃO		RESULTADOS LIQUIDOS 2011
					VALOR	%	
1	ABC de Braga-Andebol SAD	506946177	92600	172 125.00	100 000.00	58,10	-111 520,98
2	AGERE-EM	504807692	41000	39 000 000,00	19 890 000.00	51,00	3 208 501,80
3	Bragahabit-EM	504537784	70110	12 500 000,00	12 500 000.00	100,00	-95 714,00
4	ECAN MARN-Merc Abast.Reg.Noroeste	503919403	51382	4 495 091,00	748 500.00	16,65	-223 953,09
5	PEB-Emp.Parque Expos. Braga	504807706	74871	175 000,00	175 000.00	100,00	18 436,29
6	Portgás-Soc Prod Dist Gás	501991476	40202	7 909 150,00	19 960.00	0,25	30 924 000,00
7	SCB-Futebol SAD	504205498	95620	5 835 420,00	1 000 000.00	17,14	5 190 720,00
8	Teatro Circo Braga	500463964	92130	500 000,00	500.000.00	100.00	219 271,17
90	Teleférico Turistico de Braga	503098167	92320	149 639,00	49 880.00	33,33	0,00
10	TUB-Emp. Trans. Urb. Braga EM	504807684	60211	6 250 000,00	6 250 000.00	100,00	37 829,55
11	SGEB-Soc.Gestora Equipamentos Braga	508784921	41200	150 000.00	73 500.00	49.00	-44 323,42
	Total				**41 306 840.00**		

8.2.17 - Não houve aplicações de tesouraria.

8.2.18 - Não houve aplicações de financeiras.

8.2.21 - Não houve provisões.

8.2.22 - Não temos conhecimento de dívidas incobráveis.

8.2.23 - Não houve.

8.2.24 - Não houve.

8.2.25 - Não há dívidas em situação de mora na conta “Estado e outros entes públicos”.

8.2.26 - Mapa 13.4 Contas de Ordem, em anexo.

8.2.27 - Não houve provisões.

8.2.28 – Movimentos Ocorridos na Contas de Fundo Patrimonial:

Conta	Saldo Inicial	Aumentos	Reduções	Saldo Final
51- Património	189.394.038,64	0,00	0,00	189.394.038,64
57-Reservas	11.409.631,42	1.219.910,90	0,00	12.629.542,32
59-Resultados Transitados	156.255.110,85	23.875.502,40	6.718.973,84	173.411.639,41
88- Resultado Líquido	24.398.217,98	14.596.042,87	24.398.217,98	14.596.042,87
Total	**381.456.998,89**	**39.691.456,17**	**31.117.191,82**	**390.031.263,24**

O aumento registado na conta 57 – Reservas deve-se a constituição da reserva legal.
A variação ocorrida nos Resultados Transitados (59) deve-se à aplicação do resultado líquido do ano anterior (aumento), ao reconhecimento da divida à AGERE do IRC dos dividendos de anos anteriores, e à decisão desfavorável do STA relativamente ao pedido de reembolso do IVA suportado nas empreitadas de construção do Estádio Municipal (redução).

8.2.29 - Não houve.
8.2.30 - Não houve.
8.2.31 - Mapa 13.8 em anexo.
8.2.32 - Mapa 13.9 em anexo.

Braga 5 de Abril de 2013

O Chefe da Divisão,

Paulo Jorge S. Ferreirinha Antunes

O Chefe de Divisão

Luís José Teixeira da Silva

ANEXO XIX

ATIVOS DE RENDIMENTO FIXO

8.3.5.1 - Activos de Rendimento fixo

MUNICIPIO DE BRAGA

ANO 2012

(Unidade: 10^3 €uro)

Designação do activo	Entidade devedora	Valor em 1 de Janeiro		Valor em 31 de Dezembro		Rendimento		Observações
		Valor nominal	Valor de mercado	Valor nominal	Valor de mercado	Vencido e cobrado	Vencido por cobrar	
Curto prazo								
SOMA		0,000	0,000	0,000	0,000	0,000	0,000	
Médio e Longo prazo.....								
SOMA		0,000	0,000	0,000	0,000	0,000	0,000	
TOTAL		**0,000**	**0,000**	**0,000**	**0,000**	**0,000**	**0,000**	

SEM MOVIMENTOS

O Chefe da Divisão de Contabilidade,

_____

Luís José Teixeira da Silva

ANEXO XX

ATIVOS DE RENDIMENTO VARIÁVEL

8.3.5.2 - Activos de Rendimento variável

MUNICIPIO DE BRAGA

ANO 2012

(Unidade: 10^3 €uro)

Designação do activo	Entidade devedora	Valor em 1 de Janeiro		Valor em 31 de Dezembro		Juros	Juros
		Juros vencidos	Valor de mercado	Valor nominal	Valor de mercado	Vencidos e recebidos	Vencidos e a receber
Curto prazo							
SOMA		0,000	0,000	0,000	0,000	0,000	0,000
Médio e Longo prazo.....							
SOMA		0,000	0,000	0,000	0,000	0,000	0,000
TOTAL		**0,000**	**0,000**	**0,000**	**0,000**	**0,000**	**0,000**

SEM MOVIMENTOS

O Chefe da Divisão de Contabilidade,

_____

Luís José Teixeira da Silva

ANEXO XXI

DEMONSTRAÇÃO DOS RESULTADOS FINANCEIROS

Mapa 13.8 - Demonstração dos resultados financeiros

ANO **2012**

MUNICIPIO DE BRAGA

(Unidade: Euro)

Código das contas	Custos e perdas	Exercícios		Código das contas	Proveitos e ganhos	Exercícios	
		2012	2011			2012	2011
681	Juros suportados	1.293.832,53	1.242.850,92	781	Juros obtidos	38.239,48	52.386,60
682	Perdas em entidades participadas	0,00	0,00	782	Ganhos em entidades participadas	0,00	0,00
683	Amortizações de investimentos em imóveis	0,00	0,00	783	Rendimentos em imóveis	2.667.597,28	3.444.824,53
684	Provisões para aplicações financeiras	0,00	0,00	784	Rendimentos de participação de capital	1.466.359,87	1.896.889,63
685	Diferenças de câmbio desfavoráveis	0,00	0,00	785	Diferença de câmbio favoráveis	0,00	0,00
687	Perdas na alienação de tesouraria	0,00	0,00	786	Descontos de pronto pagamento obtidos	0,00	0,00
688	Outros custos e perdas financeiras	49,50	95,50	787	Ganhos na alienação de aplicações de tesouraria	0,00	0,00
		0,00	0,00	788	Outros proveitos e ganhos financeiros	1.653,16	0,00
	Resultados financeiros	**2.879.967,76**	**4.151.697,29**	789	Reposições	0,00	542,95
		4.173.849,79	**5.394.643,71**			**4.173.849,79**	**5.394.643,71**

O Chefe da Divisão de Contabilidade,

Luís José Teixeira da Silva

ANEXO XXII

DEMONSTRAÇÃO DOS RESULTADOS EXTRAORDINÁRIOS

Mapa 13.9 - Demonstração dos resultados extraordinários

ANO **2012**

MUNICIPIO DE BRAGA

(Unidade: Euro)

Código das contas	Custos e perdas	Exercícios		Código das contas	Proveitos e ganhos	Exercícios	
		2012	2011			2012	2011
691	Transferências de capital concedidas	12.701.269,71	13.483.746,29	791	Restituição de impostos	0,00	0,00
692	Divídas incobráveis	0,00	0,00	792	Recuperação de dívidas	0,00	0,00
693	Perdas em existências	0,00	0,00	793	Ganhos em existências	0,00	0,00
694	Perdas em imobilizações	612.483,33	5.812.813,07	794	Ganhos em imobilizações	204.608,04	3.013.813,04
695	Multas e penalidades	14.387,82	99,76	795	Benefícios de penalidades contratuais	426.190,63	477.198,36
696	Aumentos de amortizações e de provisões	0,00	0,00	796	Reduções de amortizações e de provisões	0,00	0,00
697	Correcções relativas a exercícios anteriores	0,00	0,00	797	Correcções relativas a exercícios anteriores	0,00	0,00
698	Outros custos e perdas extraordinárias	0,00	0,00	798	Outros proveitos e ganhos extraordinários	0,00	0,00
	Resultados extraordinários	**-12.692.520,79**	**-15.801.666,21**	799	Reembolsos e Restituições	4.821,40	3.981,51
		635.620,07	**3.494.992,91**			**635.620,07**	**3.494.992,91**

O Chefe da Divisão de Contabilidade,

Luís José Teixeira da Silva