# DOCUMENTOS DE PRESTAÇÃO DE CONTAS

## 2010

BRAGA
MUNICÍPIO

# Índice

## RELATÓRIO DE GESTÃO


**1. Introdução** **1**

Introdução 1

1.1 – Sumário Executivo 5

**2. Recursos Humanos** **6**

2.1 – Volume de Emprego 6

2.2 – Movimentação de Pessoal 8

**3. Execução Global do Orçamento** **9**

3.1 – Análise Sumária do Orçamento 9

3.2 – Equilíbrio Orçamental. Poupança Corrente 11

3.3 – Resumo dos Movimentos Financeiros 11

3.3.1 – Movimentos da Conta de Gerência 11

**4. Processo Orçamental** **12**

4.1 – Execução Orçamental da Receita 12

4.1.1 – Evolução da Receita 12

4.1.2 – Grau de Execução da Receita 15

4.1.3 – Receita Corrente 17

4.1.3.1 – Estrutura e Execução das Receitas Correntes 17

4.1.3.2 – Receitas Fiscais 19

4.1.4 – Receita de Capital 21

4.2 – Execução Orçamental da Despesa 22

4.2.1 – Estrutura e Execução da Despesa 22

4.2.2 – Evolução da Despesa 24

4.2.3 – Despesa Corrente 26

4.2.4 – Despesa de Capital 28

4.2.5 – Plano Plurianual de Investimentos 30

4.3 – Análise da Dívida do Município 32

4.3.1 – Evolução da Dívida de Médio e Longo Prazo 33

**5. Desempenho Económico-Financeiro 34**

5.1 – Análise da Estrutura do Balanço 34

5.2 – Demonstração de Resultados por Natureza 36

5.2.1 – Custos 37

5.2.2 – Proveitos 38

**6. Indicadores 39**

6.1 – Indicadores Globais 39

6.2 – Indicadores de Eficácia 43

6.3 – Indicadores de Eficiência/Produtividade 44

**7. Aspectos mais Significativos da Conta Anual da Autarquia 46**

**8. Proposta de Aplicação de Resultados 50**

## ANEXOS


| | |
|---|---|
| Anexo I | Organograma |
| Anexo II | Mapa de Controlo Orçamental da Receita |
| Anexo III | Mapa de Controlo Orçamental da Despesa |
| Anexo IV | Mapa Resumo de Execução do PPI |
| Anexo V | Mapa dos Fluxos de Caixa e Demonstração das Contas de Ordem |
| Anexo VI | Mapa das Operações de Tesouraria |
| Anexo VII | Mapa das Contas de Ordem |
| Anexo VIII | Mapa dos Empréstimos |
| Anexo IX | Mapa de Outras Dívidas a Terceiros |
| Anexo X | Modificações do Orçamento da Receita |
| Anexo XI | Modificações do Orçamento da Despesa |
| Anexo XII | Modificações ao Plano Plurianual de Investimentos |
| Anexo XIII | Contratação Administrativa – Situação dos Contratos |
| Anexo XIV | Transferências e Subsídios Concedidos |
| Anexo XV | Transferências e Subsídios Obtidos |
| Anexo XVI | Balanço |
| Anexo XVII | Demonstração de Resultados |
| Anexo XVIII | Notas ao Balanço e à Demonstração de Resultados |
| Anexo XIX | Activos de Rendimento Fixo |
| Anexo XX | Activos de Rendimento Variável |
| Anexo XXI | Demonstração dos resultados financeiros |
| Anexo XXII | Demonstração dos resultados extraordinários |
| Anexo XXIII | Balanço Social |


## ÍNDICE DE FIGURAS


| | | |
|---|---|---|
| Figura N.º1 | Distribuição do pessoal por situação jurídico-profissional | 7 |
| Figura N.º2 | Evolução da Execução da Receita (2007-2010) | 12 |
| Figura N.º3 | Evolução das Principais Receitas | 13 |
| Figura N.º4 | Evolução da Taxa de Execução da Receita (2007-2010) | 16 |
| Figura N.º5 | Estrutura da Receita Corrente | 18 |
| Figura N.º6 | Evolução das Principais Receitas Correntes (2007-2010) | 18 |
| Figura N.º7 | Estrutura e Evolução das Receitas Fiscais | 20 |
| Figura N.º8 | Orçamento Final vs Despesa Paga | 22 |
| Figura N.º9 | Estrutura da Despesa Paga | 23 |
| Figura N.º10 | Estrutura das Despesas Correntes | 26 |
| Figura N.º11 | Estrutura das Despesas de Capital | 29 |

Figura N.º12 Comparação de Custos 37
Figura N.º13 Comparação de Proveitos 38

**ÍNDICE DE QUADROS**

Quadro N.º1 Efectivos à data de 31.12.2010 6
Quadro N.º2 Explicação do Cálculo do N.º de Efectivos 7
Quadro N.º3 Evolução do N.º de Efectivos 7
Quadro N.º4 Evolução da Execução Orçamental (2009-2010) 9
Quadro N.º 5 Evolução do Saldo Global 10
Quadro N.º6 Evolução da Poupança Corrente 11
Quadro N.º7 Resumo da Conta de Gerência de 2010 11
Quadro N.º8 Evolução das Receitas (2007-2010) 14
Quadro N.º9 Execução da Receita por Classificação Económica 15
Quadro N.º10 Estrutura e Execução da Receita Corrente 17
Quadro N.º11 Estrutura e Evolução das Receitas Fiscais (2009-2010) 19
Quadro N.º12 Estrutura e Execução da Receita de Capital 21
Quadro N.º13 Estrutura e Execução Orçamental da Despesa por Classificação Económica 23
Quadro N.º14 Evolução das Despesas (2007-2010) 25
Quadro N.º15 Estrutura e Execução Orçamental da Despesa Corrente 27
Quadro N.º16 Estrutura e Execução Orçamental da Despesa de Capital 28
Quadro N.º17 Estrutura, execução e evolução do PPI 30
Quadro N.º18 Evolução do Endividamento Líquido 32
Quadro N.º19 Evolução do Endividamento Líquido Médio e Longo Prazo 33
Quadro N.º20 Estrutura e Evolução Patrimonial da Autarquia: Balanço Sintético 34
Quadro N.º21 Demonstração dos Resultados por Natureza 36
Quadro N.º22 Indicadores dos Equilíbrios Legais 39
Quadro N.º23 Indicadores dos Meios Humanos 41
Quadro N.º24 Indicadores dos Meios Financeiros 42
Quadro N.º25 Indicadores de Eficácia 43
Quadro N.º26 Indicadores de Eficiência/Produtividade 44

# 1 - INTRODUÇÃO

O ano de 2010 ficou marcado por uma conjuntura económica desfavorável, que a nível nacional se traduziu em dificuldades para as pessoas e para as empresas. Neste contexto, o Município de Braga demonstrou capacidade para manter o rumo do desenvolvimento, sustentado numa gestão rigorosa do erário público, assente numa visão estratégica assertiva e focada nas opções prioritárias para o Concelho. Melhorou-se o parque escolar, criaram-se novas zonas de excelência urbana, melhorou-se a rede viária… Em suma, trabalhou-se para aumentar os índices de qualidade-de-vida dos bracarenses, para que cada vez seja melhor viver em Braga. O ano de 2010 foi, para Braga, um ano de contextualizado sucesso, em que se reforçou a sua imagem como cidade média de referência no contexto europeu, de que é prova a indicação para Capital Europeia da Juventude 2012.

Relativamente ao contributo dado em 2010 para a concretização do plano estratégico delineado pelo actual executivo, para o Concelho de Braga, destacamos os seguintes projectos e acções:

- <u>Cultura</u>

  Em 2010, no domínio da formação e difusão cultural, concluiu-se a construção da Escola de Música no Mercado Cultural do Carandá. De forma a permitir o acesso a todos, foram atribuídas bolsas aos jovens com carências económicas, mas ao mesmo tempo com aptidões musicais, tal como acontece com a Escola de Dança.

  Com extraordinárias adesões tivemos a realização de festivais e mostras, como a "Braga Romana – Reviver Bracara Augusta", MIMARTE – Festival de Teatro de Braga, Festival Internacional de Folclore de Braga, Festival de Música Tradicional e Mostra de Artes Plásticas.

  No âmbito do Plano Nacional de Leitura, em 2010, foram organizados espectáculos dirigidos ao público escolar, de forma a promover a literacia.

- Ambiente

Concluiu-se, em 2010, o concurso público do "Projecto de Requalificação e Renaturalização do Rio Este, entre a Av. Frei Bartolomeu dos Mártires e a Ponte Pedrinha". Foi submetida uma candidatura em conjunto com a Administração da Região Hidrográfica (ARH) do Norte, I.P., que contempla as seguintes empreitadas: "Plano de Ordenamento e Regularização do rio Torto, Ribeira de Panoias e Ribeira de Castro" e "Plano de Preservação e Requalificação Ambiental e Urbana da Margem Esquerda do Rio Cávado".

- Acção Social

O ano de 2010 foi dedicado ao Combate à Pobreza e Exclusão Social. Neste sentido, desenvolveram-se várias iniciativas de modo a promover a cidadania activa dos mais desfavorecidos, promovendo a igualdade de acesso aos bens, direitos, serviços e respeito pela dignidade de todos os seres humanos, independentemente da sua condição física, mental, económica ou social.

Relativamente ao Plano de Desenvolvimento Social 2008-2013, sendo o município o responsável pela Rede Social concelhia, actuou-se em diversas áreas, nomeadamente, no acompanhamento e inserção dos sem-abrigo e na melhoria de condições para grupos vulneráveis, pessoas com deficiências ou incapacidade.

Em parceria com a Oikos, foi apresentada a Mostra ODM: Cenários do Futuro, um projecto composto por quatro exposições que informaram, sensibilizaram e mobilizaram a sociedade civil para os oito Objectivos de Desenvolvimento do Milénio.

- Renovação Urbana

No âmbito do Programa de Acção "Parcerias para a Regeneração Urbana da Zona Ribeirinha do Rio Este", financiado pelo ON.2 – Programa Operacional Regional do Norte, concretizou-se em 2010 a 1ª fase do projecto de renovação do Parque da Ponte, que se apresenta como um espaço de excelência urbana, fruto da total reconversão paisagística levada a cabo.

Em 2010, foram ainda concluídos os projectos de arquitectura das obras incluídas no Programa de Acção "Parcerias para a Regeneração Urbana do Centro Histórico", igualmente financiado pelo ON.2, onde se destacam as intervenções no Largo da Senhora-a-Branca, na Rua de S. Vicente, no Largo dos Penedos, na Av. General Norton de Matos e na Rua dos Chãos.

- Educação

Continuando o empenho na reestruturação dos edifícios escolares, em 2010, foram concluídas as requalificações/ampliações dos Centros Escolares da Ponte Pedrinha, de Maximinos e de Merelim S. Paio. Iniciou-se o processo de concurso para a requalificação/ampliação do Centro Escolar do Fujacal.

No âmbito da requalificação das escolas EB23 André Soares e Francisco Sanches, foi adjudicada a elaboração dos respectivos projectos de execução, estando o início das obras previsto para 2011.

- Desporto

O município continuou a organizar, e apoiar, de forma estrutural e logística, torneios, provas e iniciativas desportivas realizadas na área do concelho.

O apetrechamento e renovação dos equipamentos desportivos das escolas do 1º Ciclo mereceram a atenção especial do município, como reconhecimento da importância da prática desportiva como complemento importante à formação académica. As escolas do 2.º e 3.º Ciclos, tiveram apoio técnico, logístico e de equipamentos desportivos, para a realização das suas actividades desportivas.

- Juventude

No ano transacto, a cidade de Braga foi a escolhida para a Capital Europeia da Juventude 2012, pelo júri do Fórum Europeu da Juventude. O Pelouro da Juventude, viu contemplados os seus objectivos, tendo o seu trabalho sido reconhecido, designadamente na preparação de uma candidatura suficientemente expressiva da capacidade organizativa de tão importante evento.

No âmbito da Capital Europeia da Juventude realizaram-se inúmeras actividades, entre as quais se destacam a "Volta à Europa em 90 dias" e a Ponte Party People.

- Protecção Civil e Segurança Municipal

O novo Plano Municipal de Emergência de Protecção Civil de Braga encontra-se aprovado em sede da Comissão Municipal de Protecção Civil desde Julho de 2010. Em Setembro de 2010 foi apresentada uma candidatura ao QREN para a construção de um edifício de apoio

aos meios aéreos, que garantirá a permanência de aeronaves de combate a fogos, em articulação com a Autoridade Nacional de Protecção Civil.

- Gabinete de Apoio à Presidência

Em 2010, na Loja do Munícipe verificou-se um aumento na afluência de munícipes, para apoio na elaboração de documentos, requerimentos e exposições.

Relativamente ao Apoio ao Imigrante, no ano de 2010, houve a preocupação pela permanente actualização da legislação dos países de acolhimento, principalmente na área do trabalho, para evitar situações delicadas dos nossos compatriotas.

## 1.1 – SUMÁRIO EXECUTIVO

Este relatório foi elaborado de acordo com as normas estabelecidas no POCAL, aprovado pelo Decreto-Lei nº 54-A/99, de 22 de Fevereiro, e compreende a análise da situação da Câmara Municipal de Braga (CMB) relativamente ao exercício de 2010 nas vertentes económico-financeira e orçamental.

A metodologia utilizada passou pela elaboração de rácios, quadros e gráficos a partir dos mapas da conta de gerência, através dos quais se pretende evidenciar o comportamento das variáveis mais relevantes da gestão municipal, não apenas no ano de 2010, mas também a sua evolução face a anos anteriores, sempre que possível considerando um período de quatro anos.

Com especial destaque para a análise da execução orçamental das receitas e despesas previstas no Orçamento de 2010 e do desempenho económico-financeiro, este relatório tratará também a gestão dos meios humanos e as actividades com maior relevância na concretização das Opções do Plano.

Como anexos a este relatório encontram-se os Documentos de Prestação de Contas legalmente previstos e o Relatório de Actividades da Câmara Municipal de Braga, no qual se inclui o relatório de actividades da Comissão Arbitral Municipal / Novo Regime de Arrendamento Urbano, a submeter à apreciação do órgão deliberativo do Município.

# 2 - RECURSOS HUMANOS

Neste capítulo analisaremos os aspectos mais relevantes do balanço social de 2010.

## 2.1 - VOLUME DE EMPREGO

Em 31 de Dezembro de 2010, o volume de emprego na Câmara Municipal de Braga era de 1756 unidades, referidas no quadro seguinte, que, relativamente ao valor de 2009, representa um acréscimo de 65 unidades, devido essencialmente à admissão de pessoal não docente.

**Quadro N.º1**

**Efectivos à data de 31.12.2010**

| CARGO / CARREIRA / CATEGORIA | PESSOAL DO MAPA | | | | | | | | | | | | | |
|---|---|---|---|---|---|---|---|---|---|---|---|---|---|---|
| | Postos ocupados | | | | | | | | | | | | | |
| | Comissão de serviço | % (pessoal comissão serviço) | Contrato por tempo indeterminado | % (CTTI) | Contrato a termo resolutivo | % (CTTC/I) | Mobilidade intercarreiras | % (pessoal em mobilidade) | Cedência Interesse Público | % (Cedência interesse público) | Destacados | % (pessoal destacado) | **Total** | **%Total das carreiras** |
| Dirigente | 29 | 1,60% | | | | | | | | | | | **29** | **1,60%** |
| Técnico Superior | | | 100 | 5,53% | 218 | 12,06% | 1 | 0,06% | | | | | **319** | **17,64%** |
| Assistente Técnico | | | 274 | 15,15% | 9 | 0,50% | 1 | 0,06% | 1 | 0,06% | | | **285** | **15,76%** |
| Assistente Operacional | | | 1003 | 55,48% | 2 | 0,11% | 15 | 0,83% | 1 | 0,06% | | | **1021** | **56,47%** |
| Informática | | | 12 | 0,66% | | | | | | | | | **12** | **0,66%** |
| Chefe Serviços Administração Escolar | | | 10 | 0,55% | | | 1 | 0,06% | | | | | **11** | **0,61%** |
| Fiscal Municipal | | | 6 | 0,33% | | | | | | | | | **6** | **0,33%** |
| Policia Municipal | | | 46 | 2,54% | | | | | | | | | **46** | **2,54%** |
| Fiscal Serviços de Higiene e Limpeza | | | 1 | 0,06% | | | | | | | | | **1** | **0,06%** |
| Chefe de Armazém | | | 1 | 0,06% | | | | | | | | | **1** | **0,06%** |
| Comand. Bombeiros | 1 | 0,06% | | | | | | | | | | | **1** | **0,06%** |
| Bombeiros Sapadores | | | 9 | 0,50% | | | | | | | | | **9** | **0,50%** |
| Bombeiros Municipais | | | 67 | 3,71% | | | | | | | | | **67** | **3,71%** |
| Outros | | | | | | | | | | | | | **0** | **0,00%** |
| **Total** | **30** | **1,66%** | **1529** | **84,57%** | **229** | **12,67%** | **18** | **1,00%** | **2** | **0,11%** | **0** | **0,00%** | **1808** | **100,00%** |

**Quadro N.º2**
**Explicação do Cálculo do N.º de Efectivos**

| Descrição | N.º |
|---|---|
| Trabalhadores com posto no mapa de pessoal | 1.808 |
| Trabalhadores nomeados em lugares de comissão de serviço (dirigente) | 28 |
| Trabalhador em cedência de intesse público | 0 |
| Trabalhador em licença sem remuneração | 1 |
| Trabalhadores em mobilidade interna (saída) | 4 |
| Trabalhadores em mobilidade intercarreiras | 19 |
| **Total de efectivos a 31.12.2010** | **1.756** |

Da análise da distribuição dos efectivos (Quadro n.º1), tendo em consideração a respectiva modalidade da relação jurídica, conclui-se que do total do pessoal do mapa, 84,6% encontram-se em regime de contrato de trabalho por tempo indeterminado, 12,7% em contrato de trabalho a termo resolutivo certo/incerto, 1,7% em comissão de serviço (dirigentes), 1% em mobilidade intercarreiras e 0,1% em cedência de interesse público.

**Figura n.º1**
**Relação Jurídica**

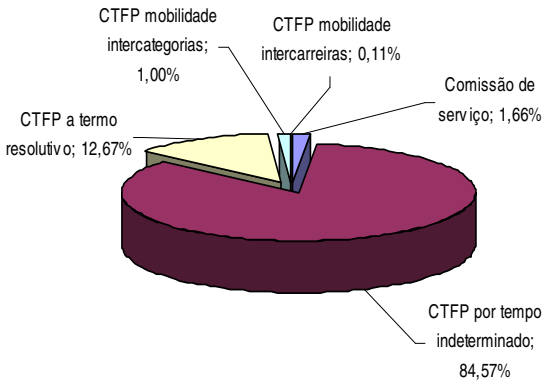


**Quadro N.º3**
**Evolução do N.º de Efectivos**

| Ano | 2007 | 2008 | 2009 | 2010 |
|---|---|---|---|---|
| **N.º efectivos** | 1.239 | 1.245 | 1.691 | 1.756 |
| **Variação %** | - | 0,5% | 35,8% | 3,8% |

## 2.2 - MOVIMENTAÇÃO DE PESSOAL

A entrada de pessoal processou-se da seguinte forma:

| | |
|---|---|
| Contratos de trabalho por tempo indeterminado | 75 |
| Contratos a termo resolutivo | 312 |
| Mobilidade intercategorias | 1 |
| Cessaram mobilidade (PEB/EM) | 4 |
| Cessou comissão extraordinária de serviço público | 1 |
| Regresso de licença s/ remuneração | 2 |
| **TOTAL** | **395** |

A saída de pessoal deveu-se a:

| | |
|---|---|
| Aposentação | 34 |
| Falecimento | 1 |
| Cessação de contratos a termo certo | 291 |
| Cessação de contratos por tempo indeterminado | 2 |
| Cessação de destacamento | 1 |
| Licença sem remuneração | 1 |
| **TOTAL** | **330** |

A taxa de rotação (Turn-over) foi de 21,44%, assim calculada:

| | |
|---|---|
| Efectivos em 31.12.2009 | 1691 |
| Admissões em 2010 | 395 |
| Saídas em 2010 | 330 |
| **Taxa de rotação = (admissões + saídas) : 2 : T x 100 =** | **21,44%** |

# 3 – EXECUÇÃO GLOBAL DO ORÇAMENTO

## 3.1 – ANÁLISE SUMÁRIA DO ORÇAMENTO

A taxa de execução do orçamento da **Receita** atingiu os 80,9%, com um total arrecadado de **92.572.702€,** menos 4,3 milhões de euros do que em 2009.
As **receitas correntes** cobradas ascenderam a **72.373.404€**, menos 5 milhões do que no ano anterior, apresentando uma taxa de execução de 85,9%.

O total executado de **receitas de capital** foi **20.168.020€**, o que corresponde a 67% do inicialmente previsto, tendo aumentado perto de 700 mil euros.

A **Despesa** executada foi de **92.487.655€,** o que significa um nível de execução de 80,9% e uma diminuição de 4,1 milhões de euros relativamente ao ano anterior.

Foram executadas 94,3% das **despesas correntes** orçadas, no valor de **47.579.472€**, o que comparado com o exercício anterior significa um acréscimo de cerca de 500 mil euros.

No que respeita a **despesas de capital**, a taxa de execução ultrapassou os 70% e o total pago foi de **44.908.183€,** menos 4,6 milhões de euros do que em 2009.

**Quadro N.º4**
**Evolução da Execução Orçamental (2009-2010)**

(un.: euros)

| | Execução 2009 | Execução 2010 | Variação Valor | Variação % |
|---|---|---|---|---|
| **Receitas Cobradas** | 96.847.915 | 92.572.702 | -4.275.213 | -4% |
| **Despesas Pagas** | 96.565.226 | 92.487.655 | -4.077.571 | -4% |

O Quadro n.º5 mostra a evolução da execução orçamental de 2010 face aos valores executados em 2009.

Como se pode observar, o Município de Braga apresentou em 2010 um saldo global de 4,6 milhões de euros, que reflecte a diferença entre as receitas efectivas – receitas totais subtraídas dos activos e passivos financeiros – e as despesas efectivas – despesas totais menos os activos e passivos financeiros.

Assim, um saldo global positivo significa que estamos efectivamente perante uma situação financeira superavitária, ou seja, o equilíbrio das contas não assenta na obtenção de financiamento externo, mas antes na capacidade de autofinanciamento do Município.

Esta situação é claramente resultado de uma gestão empenhada na poupança, permitindo assim continuar a reduzir a dívida municipal, sem pôr em causa os investimentos estratégicos do concelho.

**Quadro N.º5**
**Evolução do Saldo Global**

| DESCRIÇÃO | ORÇAMENTO | | VARIAÇÃO 09/10 | |
|---|---|---|---|---|
| | 2009 | 2010 | Valor | % |
| Receita Corrente | 77.332.209 | 72.373.404 | -4.958.805 | -6,4% |
| Receita de Capital (Efectiva) | 9.997.025 | 13.303.020 | 3.305.995 | 33,1% |
| **Receita Efectiva (1)** | **87.329.234** | **85.676.424** | **-1.652.810** | **-1,9%** |
| Despesa Corrente | 47.068.102 | 47.579.472 | 511.370 | 1,1% |
| Despesa de Capital (Efectiva) | 38.849.468 | 33.468.783 | -5.380.685 | -13,9% |
| **Despesa Efectiva (2)** | **85.917.570** | **81.048.255** | **-4.869.315** | **-5,7%** |
| Saldo Corrente | 30.264.107 | 24.793.932 | -5.470.175 | -18,1% |
| Saldo de Capital | -28.852.443 | -20.165.763 | 8.686.680 | 30,1% |
| **Saldo Global (1)-(2)** | **1.411.664** | **4.628.169** | **3.216.505** | **227,9%** |

## 3.2 – EQUILÍBRIO ORÇAMENTAL. POUPANÇA CORRENTE

No cumprimento do princípio do equilíbrio orçamental – regra de ouro das finanças públicas –, previsto no ponto 3.1.1 do POCAL, o orçamento deve prever as receitas para cobrir as despesas e as receitas correntes deverão ser pelo menos iguais às despesas correntes, permitindo alocar o excedente corrente aos investimentos municipais.

Em 2010, a **Poupança Corrente** gerada no Município chegou perto dos **25 milhões de euros**, financiando 55% das despesas de capital. Apesar deste saldo não ter atingido os valores de 2009, é importante verificar que se mantém acima da média dos últimos dez anos, tal como se pode observar no quadro n.º6.

**Quadro N.º6**
**EVOLUÇÃO DA POUPANÇA CORRENTE**

(un.: milhares de euros)

| Ano | 2001 | 2002 | 2003 | 2004 | 2005 | 2006 | 2007 | 2008 | 2009 | 2010 |
|---|---|---|---|---|---|---|---|---|---|---|
| Valor | 21.277 | 19.529 | 19.217 | 24.455 | 22.930 | 23.060 | 30.060 | 27.107 | 30.264 | 24.794 |

## 3.3 – RESUMO DOS MOVIMENTOS FINANCEIROS

### 3.3.1 – Movimentos da Conta de Gerência

Analisando os movimentos financeiros realizados na gerência de 2010 (Quadro n.º7), vemos que as entradas de fundos ascenderam a **99.912.482€,** dos quais 92.572.702€ têm origem em receitas orçamentais e 7.339.780€ são provenientes de Operações de Tesouraria.

Considerando que a despesa global paga totalizou **99.853.029€,** e a existência de um saldo inicial de **1.303.445€,** o saldo a transitar para a gerência seguinte será no valor de **1.362.898€.**

Este saldo da gerência de 2010 decompõe-se em 733.681€ como Saldo de Operações Orçamentais e 629.216€ como Saldo de Operações de Tesouraria.

**Quadro N.º7**
**Resumo da Conta de Gerência de 2010**

| Descrição | Operações Orçamentais | Operações de Tesouraria | TOTAL |
|---|---|---|---|
| **Saldo transitado de 2009** | 648.636 | 654.809 | 1.303.445 |
| **Receitas cobradas** | 92.572.702 | 7.339.780 | 99.912.482 |
| **Despesas pagas** | 92.487.656 | 7.365.373 | 99.853.029 |
| **Saldo a transitar para 2011** | 733.681 | 629.216 | 1.362.898 |

# 4 – PROCESSO ORÇAMENTAL

## 4.1 – EXECUÇÃO ORÇAMENTAL DA RECEITA

A análise da receita far-se-á comparando os valores previstos com os efectivamente cobrados, em 2010, bem como a sua evolução ao longo dos últimos quatro anos.

Pretende-se identificar as parcelas mais relevantes da estrutura da receita, assim como justificar as principais variações. Para tal, far-se-á a análise comparativa dos valores executados com os orçamentalmente previstos, assim como das variações verificadas ao longo do quadriénio.

Serão analisadas a execução e a evolução da receita global e das suas componentes corrente e de capital.

### 4.1.1 – Evolução da Receita

Como se pode ver na figura n.º3 e no quadro n.º8, a receita total diminui 4,4% relativamente ao ano de 2009, o que significa um decréscimo de 4,3 milhões de euros.

Em 2010, as receitas correntes diminuíram 5 milhões de euros (-6,4%), tendo as receitas de capital aumentado 700 mil euros (3,4%).

**Figura N.º2**
**Evolução da Execução da Receita (2007-2010)**

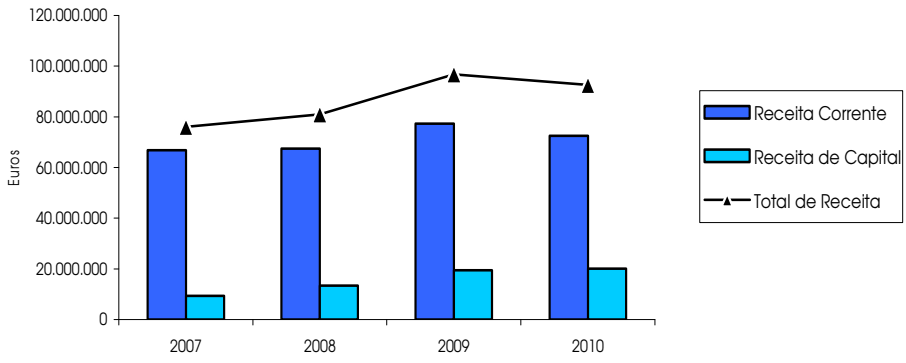

Apesar de se ter verificado uma diminuição da receita total, em relação à cobrada em 2009, esta manteve-se em valores superiores aos alcançados nos dois primeiros exercícios do quadriénio.

Fazendo a análise estrutural da receita cobrada em 2010, constata-se que a componente corrente é superior à de capital em 52 milhões de euros. Em termos de peso relativo na receita total, a receita corrente e a de capital representam 78,2% e 21,8%, respectivamente.

Se considerarmos as **Transferências** na sua totalidade (41,9 M€), estas constituem a fonte de receita com maior peso relativo, cerca de 45% do total arrecadado, ultrapassando a componente das **Receitas Fiscais**, que em 2010 foram responsáveis por 41% da receita do Município. Refira-se que, exceptuando o ano de 2009, em que estes dois agregados apresentaram já pesos relativos idênticos, é a primeira vez, pelo menos desde 2004, que se verifica esta situação de supremacia das transferências em relação às receitas fiscais, reflectindo a tendência de perda de receitas fiscais, fruto da conjuntura de estagnação económica, bem como do notório crescimento das transferências, sobretudo as provenientes do Quadro de Referência Estratégico Nacional.

**Figura N.º 3**
**Evolução do Peso Relativo das Principais Receitas**

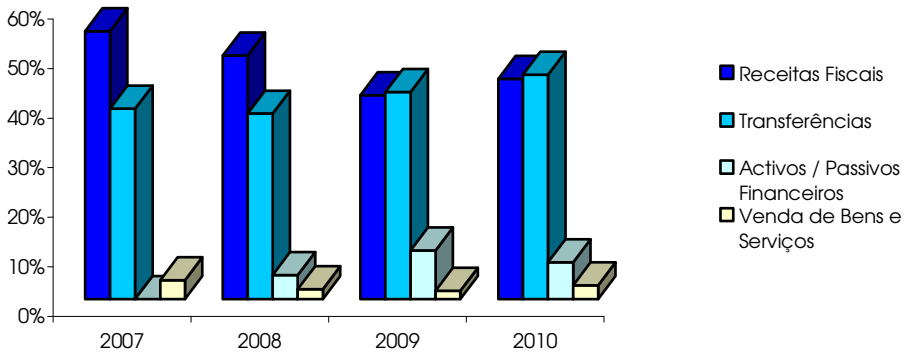

**Quadro N.º 8**
**Evolução das Receitas (2007-2010)**

| DESIGNAÇÃO | 2007 | | 2008 | | | 2009 | | | 2010 | | |
|---|---|---|---|---|---|---|---|---|---|---|---|
| | Valor | Peso % | Valor | Peso % | Variação | Valor | Peso % | Variação | Valor | Peso % | Variação |
| **Total da Receita Corrente** | **66.782.001** | **87,7%** | **67.516.039** | **82,2%** | **1,1%** | **77.332.209** | **79,5%** | **14,5%** | **72.373.404** | **78,2%** | **-6,4%** |
| Impostos Directos | 34.920.072 | 45,9% | 32.447.651 | 39,5% | -7,1% | 34.183.222 | 35,2% | 5,3% | 33.616.108 | 36,3% | -1,7% |
| Impostos Indirectos | 2.810.565 | 3,7% | 2.926.934 | 3,6% | 4,1% | 2.305.410 | 2,4% | -21,2% | 1.527.449 | 1,6% | -33,7% |
| Taxas, Multas e Outras Penalidades | 3.407.628 | 4,5% | 4.980.695 | 6,1% | 46,2% | 3.471.843 | 3,6% | -30,3% | 2.795.340 | 3,0% | -19,5% |
| Rendimentos de Propriedade | 2.668.354 | 3,5% | 4.122.516 | 5,0% | 54,5% | 4.758.567 | 4,9% | 15,4% | 3.163.174 | 3,4% | -33,5% |
| Transferências Correntes | 20.958.427 | 27,5% | 21.486.730 | 26,2% | 2,5% | 30.739.463 | 31,6% | 43,1% | 29.700.877 | 32,1% | -3,4% |
| Vendas de Bens e Prestações de Serviços | 1.919.068 | 2,5% | 1.476.582 | 1,8% | -23,1% | 1.525.118 | 1,6% | 3,3% | 1.502.852 | 1,6% | -1,5% |
| Outras Receitas Correntes | 97.886 | 0,1% | 74.931 | 0,1% | -23,5% | 348.585 | 0,4% | 365,2% | 67.604 | 0,1% | -80,6% |
| | | | | | | | | | | | |
| **Total da Receita de Capital** | **9.271.980** | **12,2%** | **13.421.149** | **16,3%** | **44,7%** | **19.505.154** | **20,1%** | **45,3%** | **20.168.020** | **21,8%** | **3,4%** |
| Vendas de Bens de Investimento | 976.451 | 1,3% | 164.955 | 0,2% | -83,1% | 127.968 | 0,1% | -22,4% | 1.064.094 | 1,1% | 731,5% |
| Transferências de Capital | 8.287.242 | 10,9% | 9.256.194 | 11,3% | 11,7% | 9.869.057 | 10,2% | 6,6% | 12.238.927 | 13,2% | 24,0% |
| Passivos Financeiros | 0 | 0,0% | 4.000.000 | 4,9% | 0,0% | 9.508.129 | 9,8% | 137,7% | 6.865.000 | 7,4% | -27,8% |
| Outras Receitas de Capital | 8.288 | 0,0% | 0 | 0,0% | -100,0% | 0 | 0,0% | - | 0 | 0,0% | - |
| | | | | | | | | | | | |
| **Total das Receitas s/ Reposições** | **76.053.981** | | **80.937.188** | | **6,4%** | **96.837.363** | | **19,6%** | **92.541.424** | | **-4,4%** |
| Reposições não abatidas nos pagamentos | 53.210 | 0,1% | 9.668 | 0,0% | -81,8% | 10.551 | 0,0% | 9,1% | 31.277 | 0,0% | 196,4% |
| **Total das Receitas** | **76.107.191** | | **80.946.856** | | **6,4%** | **96.847.914** | | **19,6%** | **92.572.702** | | **-4,4%** |
| Saldo da Gerência Anterior | 0 | | 1.187.777 | 1,4% | | 365.948 | 0,4% | | | 0,0% | |
| **Total Geral** | **76.107.191** | **100%** | **82.134.633** | **100%** | **7,9%** | **97.213.862** | **100%** | **18,4%** | **92.572.702** | **100%** | **-4,8%** |

## 4.1.2 – Grau de Execução da Receita

Quando comparamos a receita cobrada com a prevista (Quadro nº9), constatamos que a taxa de execução do orçamento inicial da receita em 2010 foi de **80,9%,** tendo sido arrecadado o montante de **92,6 milhões de euros** dos 114,6 M€ orçamentados.

Analisando separadamente as componentes corrente e de capital, vemos que atingiram taxas de execução de **85,9%** e **67%**, respectivamente, correspondendo a um desvio de 11,9 M€ na receita corrente, tendo a de capital ficado aquém do orçamentado em 10 M€.

No que à receita corrente diz respeito, o desvio verificado é explicado, mais uma vez, pela não arrecadação do reembolso do IVA, solicitado em 2005, relativo às despesas com a construção do Estádio Municipal e também pela arrecadação de menos 5,3 milhões de euros de receitas fiscais.

Já no que à componente de capital diz respeito, a principal causa do desvio verificado prende-se com o adiamento dos projectos de requalificação das escolas EB23 André Soares e Francisco Sanches, o que levou a que não se tivesse recebido a transferência do Ministério da Educação, orçamentada em 7,5M€.

**Quadro N.º 9**
**Execução da Receita por Classificação Económica**

| DESIGNAÇÃO | Orçamento | | Liquidado | | Executado | | Desvio | Taxa de Execução |
|---|---|---|---|---|---|---|---|---|
| | Valor | % | Valor | % | Valor | % | | |
| **RECEITA CORRENTE** | **84.244.000** | **73,7%** | **72.377.591** | **78,2%** | **72.373.404** | **78,2%** | **-11.870.596** | **85,9%** |
| Impostos Directos | 37.000.000 | 32,4% | 33.616.108 | 36,3% | 33.616.108 | 36,3% | -3.383.892 | 90,9% |
| Impostos Indirectos | 2.417.000 | 2,1% | 1.523.866 | 1,6% | 1.527.449 | 1,6% | -889.551 | 63,2% |
| Taxas, Multas e Outras Penalidades | 3.847.000 | 3,4% | 2.803.110 | 3,0% | 2.795.340 | 3,0% | -1.051.660 | 72,7% |
| Rendimentos de Propriedade | 3.850.000 | 3,4% | 3.163.174 | 3,4% | 3.163.174 | 3,4% | -686.826 | 82,2% |
| Transferências Correntes | 30.117.000 | 26,3% | 29.700.877 | 32,1% | 29.700.877 | 32,1% | -416.123 | 98,6% |
| Vendas de Bens e Prestações de Serviços | 1.423.000 | 1,2% | 1.502.852 | 1,6% | 1.502.852 | 1,6% | 79.852 | 105,6% |
| Outras Receitas Correntes | 5.590.000 | 4,9% | 67.604 | 0,1% | 67.604 | 0,1% | -5.522.396 | 1,2% |
| **RECEITA DE CAPITAL** | **30.121.000** | **26,3%** | **20.168.020** | **21,8%** | **20.168.020** | **21,8%** | **-9.952.980** | **67,0%** |
| Vendas de Bens de Investimento | 180.000 | 0,2% | 1.064.094 | 1,1% | 1.064.094 | 1,1% | 884.094 | 591,2% |
| Transferências de Capital | 23.075.000 | 20,2% | 12.238.927 | 13,2% | 12.238.927 | 13,2% | -10.836.073 | 53,0% |
| Passivos Financeiros | 6.865.000 | 6,0% | 6.865.000 | 7,4% | 6.865.000 | 7,4% | 0 | 100,0% |
| Outras Receitas de Capital | 1.000 | 0,0% | 0 | 0,0% | 0 | 0,0% | -1.000 | 0,0% |
| **Reposições n/ Abatidas nos Pagamentos** | **0** | **0,0%** | **31.277** | **0,03%** | **31.277** | **0,03%** | **31.277** | - |
| **TOTAL GERAL** | **114.365.000** | **100,0%** | **92.576.889** | | **92.572.702** | | **-21.792.298** | **80,9%** |

A observação da figura n.º4 permite-nos concluir que em 2010 se verificou um acréscimo de 1,2 pontos percentuais na taxa de execução da receita global, resultante do aumento significativo do nível de execução das receitas de capital, embora se mantenha a tendência para níveis de execução correntes superiores aos de capital. Assim, a execução do orçamento da receita ultrapassou os 80%, reflectindo a capacidade de realização de receita por parte do Município de Braga, bem como do rigor das previsões efectuadas.

**Figura N.º4**
**Evolução da Taxa de Execução da Receita (2007-2010)**

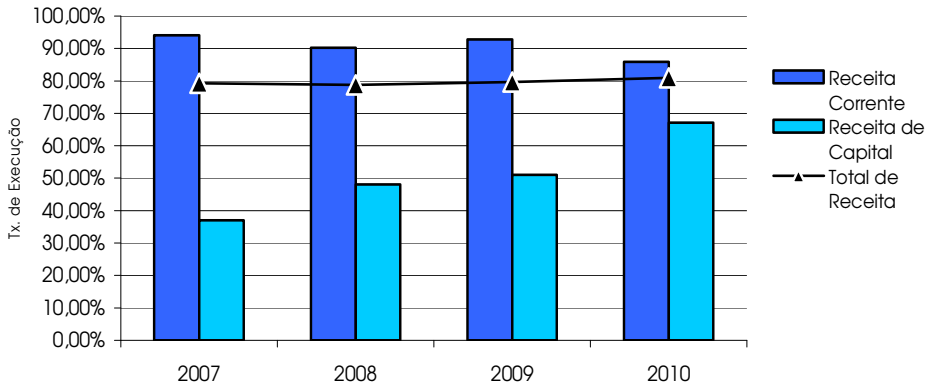

## 4.1.3 – Receita Corrente

### 4.1.3.1 – Estrutura e Execução das Receitas Correntes

A observação do quadro n.º10 e da figura nº6 permite-nos analisar a estrutura e a execução da receita corrente.

**Quadro N.º10**
**Estrutura e Execução da Receita Corrente**

| DESIGNAÇÃO | Orçamento | | Executado | | Desvio | Taxa de Execução |
|---|---|---|---|---|---|---|
| | Valor | % | Valor | % | | |
| **RECEITA CORRENTE** | **84.244.000** | **100,0%** | **72.373.404** | **100,0%** | **-11.870.596** | **85,9%** |
| Impostos Directos | 37.000.000 | 43,9% | 33.616.108 | 46,4% | -3.383.892 | 90,9% |
| Impostos Indirectos | 2.417.000 | 2,9% | 1.527.449 | 2,1% | -889.551 | 63,2% |
| Taxas, Multas e Outras Penalidades | 3.847.000 | 4,6% | 2.795.340 | 3,9% | -1.051.660 | 72,7% |
| Rendimentos de Propriedade | 3.850.000 | 4,6% | 3.163.174 | 4,4% | -686.826 | 82,2% |
| Transferências Correntes | 30.117.000 | 35,7% | 29.700.877 | 41,0% | -416.123 | 98,6% |
| Vendas de Bens e Prestações de Serviços | 1.423.000 | 1,7% | 1.502.852 | 2,1% | 79.852 | 105,6% |
| Outras Receitas Correntes | 5.590.000 | 6,6% | 67.604 | 0,1% | -5.522.396 | 1,2% |

Os **Impostos Directos,** com uma execução de 91%, representam a maior parcela de receita corrente, com um peso relativo de **46%**, totalizando **33,6 milhões de euros**. Destes, 18,5 M€ foram cobrados em sede de Imposto Municipal s/ Imóveis e 8,8 M€ respeitantes a Imposto Municipal s/ Transmissões de Imóveis, apresentando taxas de execução de 92% e 84%, respectivamente.

Já os **Impostos Indirectos** geraram uma receita de **1,5 milhões de euros**, 890 mil euros aquém do orçamentado, em parte devido à execução de apenas 32% do total previsto na rubrica "Loteamentos e obras".

**Figura N.º5**
**Estrutura da Receita Corrente**

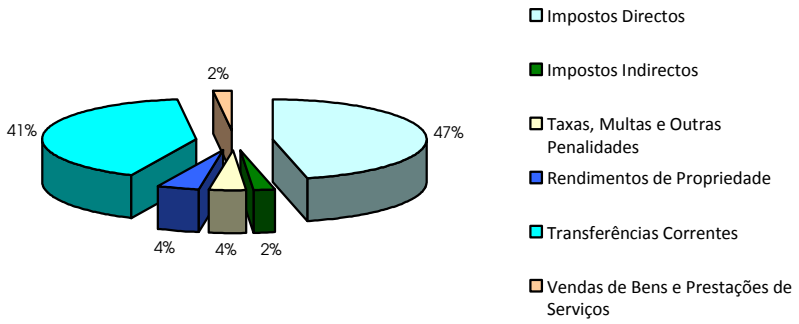


Confirmando o panorama de exercícios passados, podemos verificar pela observação da Figura N.º5 que os Impostos Directos e as Transferências representam quase 88% das receitas correntes do Município. Já se considerarmos o agregado das Receitas Fiscais, que em 2010 ascenderam a 38 milhões de euros, apresentam um peso relativo idêntico ao de 2009, representando 52% do total das receitas correntes arrecadadas.

Ao analisarmos a figura n.º6, apercebemo-nos da evolução dos principais grupos da Receita Corrente. Desta análise, destaca-se o crescimento significativo das Transferências Correntes, na segunda metade do quadriénio, não podendo deixar de se realçar também a tendência de quebra dos Impostos Indirectos, cuja cobrança diminui 33% relativamente ao verificado no ano anterior.

**Figura N.º6**
**Evolução das Principais Receitas Correntes**
**(2007-2010)**

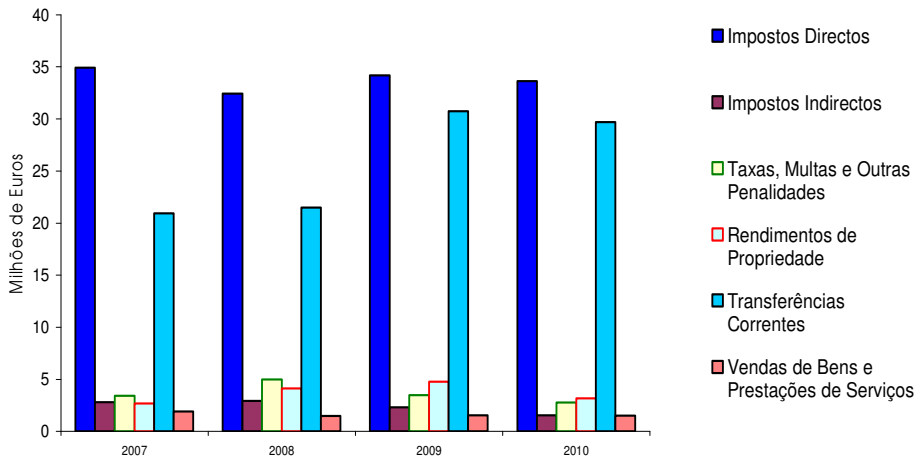

Podemos concluir que em 2010 a Receita Corrente se mantém como principal fonte de recursos municipais e revela-se fundamental para a manutenção da capacidade de auto-financiamento do Município. O excedente desta receita que não é utilizado em Despesas Correntes, cerca de 25 milhões de euros, fruto do cumprimento do princípio orçamental do duplo equilíbrio, reverterá para Despesas de Capital. Sendo assim, estes 25 milhões de euros permitiram financiar mais de metade dos investimentos municipais.

### 4.1.3.2 – Receitas Fiscais

As Receitas Fiscais que, como já se disse, representam 52% do total das receitas correntes, serão em seguida alvo de uma análise mais detalhada.

**Quadro N.º11**
**Estrutura e Evolução das Receitas Fiscais (2009-2010)**

| Descrição | 2009 | | 2010 | | Variação | |
|---|---|---|---|---|---|---|
| | Valor | % | Valor | % | valor | % |
| **IMPOSTOS DIRECTOS** | **34.183.222** | **85,5%** | **33.616.108** | **88,6%** | **-567.114** | **-1,7%** |
| IMPOSTO MUNICIPAL SOBRE IMÓVEIS | 17.462.569 | 43,7% | 18.490.034 | 48,7% | 1.027.466 | 5,9% |
| IMPOSTO ÚNICO DE CIRCULAÇÃO | 2.649.957 | 6,6% | 2.818.279 | 7,4% | 168.322 | 6,4% |
| IMPOSTO MUNICIPAL S/TRANSMISSÕES IMÓVEIS | 9.571.038 | 24,0% | 8.816.146 | 23,2% | -754.892 | -7,9% |
| DERRAMA | 4.283.088 | 10,7% | 3.200.901 | 8,4% | -1.082.187 | -25,3% |
| IMPOSTOS ABOLIDOS | 216.572 | 0,5% | 290.749 | 0,8% | 74.177 | 34,3% |
| OUTROS | 0 | 0,0% | 0 | 0,0% | 0 | |
| **IMPOSTOS INDIRECTOS** | **2.305.410** | **5,8%** | **1.527.449** | **4,0%** | **-777.961** | **-33,7%** |
| MERCADOS E FEIRAS | 154.102 | 0,4% | 140.635 | 0,4% | -13.467 | -8,7% |
| LOTEAMENTOS E OBRAS | 791.107 | 2,0% | 257.179 | 0,7% | -533.928 | -67,5% |
| OCUPAÇÃO DA VIA PÚBLICA | 533.650 | 1,3% | 655.179 | 1,7% | 121.529 | 22,8% |
| PUBLICIDADE | 697.233 | 1,7% | 307.142 | 0,8% | -390.091 | -55,9% |
| UTILIZAÇÃO DA REDE VIÁRIA MUNICIPAL | 14.479 | 0,0% | 4.865 | 0,0% | -9.615 | -66,4% |
| OUTROS | 114.839 | 0,3% | 162.450 | 0,4% | 47.611 | 41,5% |
| **TAXAS, MULTAS E OUTRAS PENALIDADES** | **3.471.843** | **8,7%** | **2.795.340** | **7,4%** | **-676.503** | **-19,5%** |
| MERCADOS E FEIRAS | 24.553 | 0,1% | 33.459 | 0,1% | 8.906 | 36,3% |
| LOTEAMENTOS E OBRAS | 2.792.988 | 7,0% | 2.214.504 | 5,8% | -578.484 | -20,7% |
| OCUPAÇÃO DA VIA PÚBLICA | 804 | 0,0% | 720 | 0,0% | -84 | -10,4% |
| CAÇA, USO E PORTE DE ARMA | 0 | 0,0% | 0 | 0,0% | 0 | - |
| OUTROS | 389.500 | 1,0% | 223.226 | 0,6% | -166.274 | -42,7% |
| JUROS DE MORA | 5.633 | 0,0% | 7.491 | 0,0% | 1.858 | 33,0% |
| JUROS COMPENSATÓRIOS | 0,35 | 0,0% | 0,09 | 0,0% | -0,26 | -74,3% |
| COIMAS E PENALIDADES POR CONTRA-ORDENAÇÃO | 256.376 | 0,6% | 315.385 | 0,8% | 59.010 | 23,0% |
| MULTAS E PENALIDADES DIVERSAS | 1.990 | 0,0% | 556 | 0,0% | -1.434 | -72,0% |
| **TOTAL DAS RECEITAS FISCAIS** | **39.960.476** | **100,0%** | **37.938.898** | **100,0%** | **-2.021.578** | **-5,1%** |

Em 2010, arrecadou-se 88% da Receita Fiscal prevista, tendo entrado nos cofres municipais **38 milhões de euros**.

Em relação ao exercício anterior, as receitas fiscais diminuíram **5,1 %**, o que representou uma quebra de 2 milhões de euros, em consequência da diminuição simultânea das três rubricas fiscais: Impostos Directos, Impostos Indirectos e "Taxas, multas e outras penalidades".

Os **Impostos Directos** cobrados representam a maior parcela das receitas fiscais, com um peso relativo de **88,6%** e um total arrecadado de **33,6 milhões de euros**, diminuindo 1,7%, quando comparado com 2009.

Esta variação negativa da receita fiscal é justificada sobretudo pelas quebras sentidas na cobrança relativa a Loteamentos e Obras, menos 1,1 milhões de euros (-31%) do que em 2009, na Derrama (-25%) e no Imposto Municipal sobre Transmissões de Imóveis (-8%).

Mais uma vez, realçamos a situação da receita referente a Loteamentos e Obras, que diminui mais de 30% em relação ao ano anterior e 53% quando comparada com valores de 2008, fruto da conjuntura desfavorável que o sector da construção vive actualmente.

**Figura N.º7**
**Estrutura e Evolução das Receitas Fiscais**

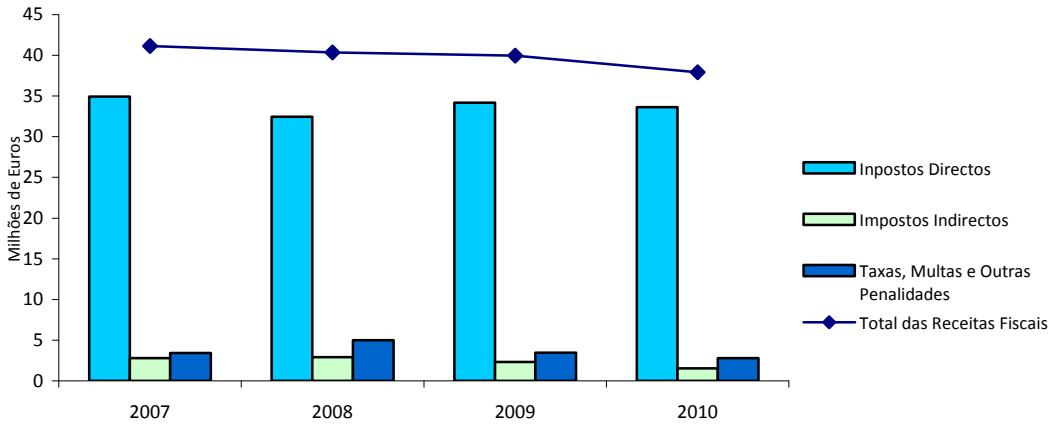

### 4.1.4 – Receita de Capital

A Receita de Capital totalizou **20,2 milhões de euros** em 2010, o que corresponde a **21,8%** da receita total.

O grau de realização das receitas de capital foi de 67%, resultante do desvio negativo de 10,8 milhões de euros nas Transferências de Capital que, como já foi referido atrás, se deve fundamentalmente ao facto de não se ter verificado a transferência de 7,5 milhões de euros do Ministério da Educação, no âmbito da requalificação das escolas EB23 André Soares e Francisco Sanches, entretanto adiada para 2011.

Ao compararmos com os valores de 2009, constatamos que as receitas de capital cresceram neste exercício 3,4%, mais 663 mil euros. Apesar de se ter verificado um crescimento moderado, é importante referir que a receita de capital efectiva aumentou 33%, tendo o recurso ao crédito baixado 28%.

As Transferências de Capital cresceram 23%, para um total de 12,2 milhões de euros, dos quais 6,4 M€ correspondem à comparticipação FEDER de projectos co-financiados no âmbito do ON.2 – Programa Operacional da Região Norte (QREN) e 5,1 M€ são provenientes do Orçamento de Estado, concretamente, do Fundo de Equilíbrio Financeiro.

O recurso ao financiamento externo de curto prazo, no valor de 5 milhões de euros, visou colmatar as dificuldades de tesouraria, permitindo a antecipação de receitas correntes do próprio ano, no sentido de reduzir o prazo médio de pagamento a fornecedores.

**Quadro N.º12**
**Estrutura e Execução da Receita de Capital**

| Designação | Orçamentado | | Executado | | Desvio | Taxa de Execução |
|---|---|---|---|---|---|---|
| | Valor | % | Valor | % | | |
| 09 - Vendas de Bens de Investimento | 180.000 | 0,60% | 1.064.094 | 5,28% | 884.094 | 591,2% |
| 10 - Transferências de Capital | 23.075.000 | 76,61% | 12.238.927 | 60,68% | -10.836.073 | 53,0% |
| 12 - Passivos Financeiros | 6.865.000 | 22,79% | 6.865.000 | 34,04% | 0 | 100,0% |
| 13 - Outras Receitas de Capital | 1.000 | 0,00% | 0 | 0,00% | -1.000 | 0,0% |
| | **30.121.000** | **100%** | **20.168.020** | **100%** | **-9.952.980** | **67,0%** |

## 4.2 – Execução Orçamental da Despesa

Neste capítulo, propomo-nos a analisar as despesas do município, no ano de 2010. Procederemos à comparação dos valores inscritos no orçamento final com as despesas pagas, o que permitirá chegar aos valores de execução das várias componentes da despesa.

Faremos também um estudo da evolução das despesas ao longo dos últimos quatro anos, bem como da sua estrutura.

Será dado destaque às despesas afectas ao Plano Plurianual de Investimentos, analisando-as e relacionando-as com as actividades municipais.

### 4.2.1 – Estrutura e Execução da Despesa

O total de despesa global paga em 2010 ascendeu a **92,5 milhões de euros** apresentando uma taxa de execução de **80,9%,** o que corresponde a um desvio negativo de 21,9 milhões de euros relativamente ao valor do orçamento final.

**Figura N.º8**
**Orçamento Final versus Despesa Paga**

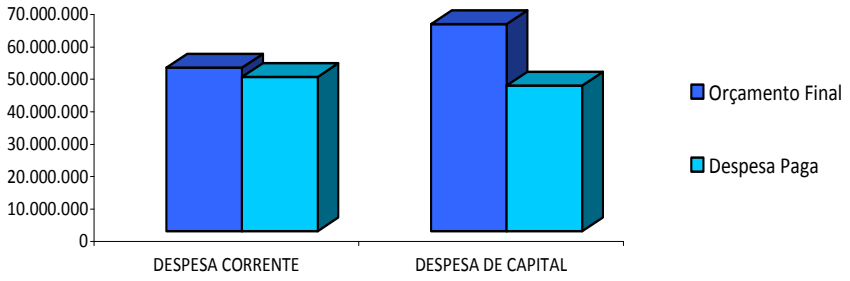


Relativamente a 2009, a despesa global diminui **4,2%**, o que em termos absolutos significa um decréscimo de **4,1 milhões de euros**.

Quanto à estrutura do orçamento executado da despesa, verificamos que a **Despesa Corrente** tem um peso relativo de **51,4%,** totalizando **47,6 milhões de euros**, e a **Despesa de Capital,** com um total pago de **44,9 milhões de euros,** representa **48,6%**.

**Figura N.º9**
**Estrutura da Despesa Paga**

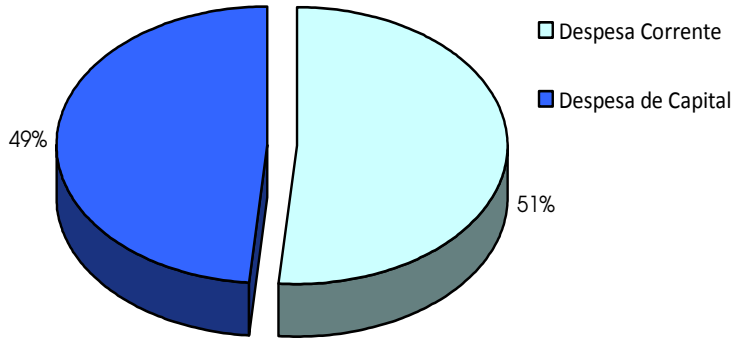


Quanto ao nível de execução em relação ao orçamento final (Quadro n.º13), as despesas correntes ultrapassaram os 94%, enquanto as despesas de capital atingiram os 70,3%.

**Quadro N.º 13**
**Estrutura e Execução Orçamental da Despesa por Classificação Económica**

(un.: euros)

| COD. | DESIGNAÇÃO | Orçamento Final | | Despesa Paga | | Desvio | Taxa de Execução |
|---|---|---|---|---|---|---|---|
| | | Valor | % | Valor | % | | |
| | **DESPESA CORRENTE** | **50.480.700** | **44,1%** | **47.579.473** | **51,4%** | **-2.901.227** | **94,3%** |
| 01 | Despesas com Pessoal | 28.597.500 | 25,0% | 27.095.643 | 29,3% | -1.501.857 | 94,7% |
| 02 | Aquisição de Bens e Serviços | 13.098.100 | 11,5% | 12.145.318 | 13,1% | -952.782 | 92,7% |
| 03 | Encargos Correntes da Dívida | 1.287.100 | 1,1% | 1.174.614 | 1,3% | -112.486 | 91,3% |
| 04 | Transferências Correntes | 5.505.300 | 4,8% | 5.308.987 | 5,7% | -196.313 | 96,4% |
| 05 | Subsídios | 1.550.000 | 1,4% | 1.539.274 | 1,7% | -10.726 | 99,3% |
| 06 | Outras Despesas Correntes | 442.700 | 0,4% | 315.637 | 0,3% | -127.063 | 71,3% |
| | **DESPESA DE CAPITAL** | **63.884.300** | **55,9%** | **44.908.183** | **48,6%** | **-18.976.117** | **70,3%** |
| 07 | Aquisição de Bens de Investimento | 31.695.425 | 27,7% | 12.925.998 | 14,0% | -18.769.427 | 40,8% |
| 08 | Transferências de Capital | 20.591.775 | 18,0% | 20.542.785 | 22,2% | -48.990 | 99,8% |
| 09 | Activos Financeiros | 230.200 | 0,2% | 120.000 | 0,1% | -110.200 | 52,1% |
| 10 | Passivos Financeiros | 11.366.900 | 9,9% | 11.319.400 | 12,2% | -47.500 | 99,6% |
| | **Reposições n/ Abatidas nos Pagamentos** | **0** | **0.0%** | | **0.0%** | **0** | |
| | **TOTAL GERAL** | **114.365.000** | | **92.487.656** | | **-21.877.344** | **80,9%** |

### 4.2.2 – Evolução da Despesa

Como já foi referido, a despesa global baixou no último exercício 4.077.571 euros (-4,2%), tendo a despesa corrente sofrido um ligeiro aumento de 511.370 euros e a despesa de capital diminuído 4.588.941 euros.

Do lado da despesa corrente, a maior variação absoluta verificou-se nos Encargos Correntes da Dívida, que diminuíram 2,1 milhões de euros, 64% abaixo do valor pago em 2009. Enquanto as Despesas com Pessoal aumentaram cerca de 1 milhão de euros, mais 3,9% que no ano anterior.

Quanto à despesa de capital, a diminuição de 6,2 milhões de euros em "Aquisição de Bens de Investimento" foi determinante para a redução de 9,3% no investimento municipal total, apesar de se terem verificado aumentos nas Transferências de Capital (para as Juntas de Freguesia e para o Sector Empresarial Local) e na amortização dos Passivos Financeiros, respectivamente, de 4,5% e 6,9%.

**Quadro N.º14**

**Evolução das Despesas (2007-2010)**

(un.: euros)

| COD. | DESIGNAÇÃO | 2007 | | 2008 | | | 2009 | | | 2010 | | |
|---|---|---|---|---|---|---|---|---|---|---|---|---|
| | | Valor | Peso | Valor | Peso | Variação | Valor | Peso | Variação | Valor | Peso | Variação |
| | **Total da Despesa Corrente** | **36.721.866** | **47,9%** | **40.409.102** | **49,4%** | **10,0%** | **47.068.102** | **48,7%** | **16,5%** | **47.579.473** | **51,4%** | **1,1%** |
| 01 | Despesas com Pessoal | 19.073.422 | 24,9% | 19.380.342 | 23,7% | 1,6% | 26.069.234 | 27,0% | 34,5% | 27.095.643 | 29,3% | 3,9% |
| 02 | Aquisição de Bens e Serviços | 8.531.922 | 11,1% | 10.239.692 | 12,5% | 20,0% | 11.471.519 | 11,9% | 12,0% | 12.145.318 | 13,1% | 5,9% |
| 03 | Encargos Correntes da Dívida | 3.690.734 | 4,8% | 4.318.781 | 5,3% | 17,0% | 3.253.490 | 3,4% | -24,7% | 1.174.614 | 1,3% | -63,9% |
| 04 | Transferências Correntes | 4.005.033 | 5,2% | 4.814.761 | 5,9% | 20,2% | 4.471.580 | 4,6% | -7,1% | 5.308.987 | 5,7% | 18,7% |
| 05 | Subsídios | 1.082.336 | 1,4% | 1.341.465 | 1,6% | 23,9% | 1.507.620 | 1,6% | 12,4% | 1.539.274 | 1,7% | 2,1% |
| 06 | Outras Despesas Correntes | 338.418 | 0,4% | 314.060 | 0,4% | -7,2% | 294.659 | 0,3% | -6,2% | 315.637 | 0,3% | 7,1% |
| | **Total da Despesa de Capital** | **39.875.554** | **52,1%** | **41.359.584** | **50,6%** | **3,7%** | **49.497.124** | **51,3%** | **19,7%** | **44.908.183** | **48,6%** | **-9,3%** |
| 07 | Aquisição de Bens de Investimento | 19.680.832 | 25,7% | 15.274.509 | 18,7% | -22,4% | 19.187.412 | 19,9% | 25,6% | 12.925.998 | 14,0% | -32,6% |
| 08 | Transferências de Capital | 14.544.431 | 19,0% | 16.817.321 | 20,6% | 15,6% | 19.662.057 | 20,4% | 16,9% | 20.542.785 | 22,2% | 4,5% |
| 09 | Activos Financeiros | 226.944 | 0,3% | 98.500 | 0,1% | -56,6% | 55.000 | 0,1% | -44,2% | 120.000 | 0,1% | 118,2% |
| 10 | Passivos Financeiros | 5.423.348 | 7,1% | 9.169.254 | 11,2% | 69,1% | 10.592.656 | 11,0% | 15,5% | 11.319.400 | 12,2% | 6,9% |
| | **Total Geral** | **76.597.420** | **100%** | **81.768.686** | **100%** | **6,8%** | **96.565.226** | **100%** | **18,1%** | **92.487.656** | **100%** | **-4,2%** |

## 4.2.3 - Despesa Corrente

A Despesa Corrente realizada ascendeu a 47,6 milhões de euros, apresentando um incremento de 1,1%, ou seja, mais 500 mil euros do que em 2009. Este crescimento é explicado pelo aumento verificado na rubrica **Despesas com Pessoal** (1 M€), em resultado da aplicação da opção gestionária e da contratação de novos funcionários, sobretudo de pessoal não docente para as escolas básicas e da educação pré-escolar.

Os **Encargos Correntes da Dívida** registaram um decréscimo de 64%, menos 2,1 milhões de euros do que o valor pago no ano anterior, consequência directa das sucessivas descidas das taxas de juro ocorridas ao longo de 2010.

As **Transferências Correntes** ascenderam a 5,3 milhões de euros, distribuídos entre as freguesias e instituições sem fins lucrativos. Este capítulo da despesa aumentou em 2010 cerca de 19%, representando 5,7% do total da despesa e 11% das despesas correntes.

**Figura N.º10**
**Estrutura das Despesas Correntes**

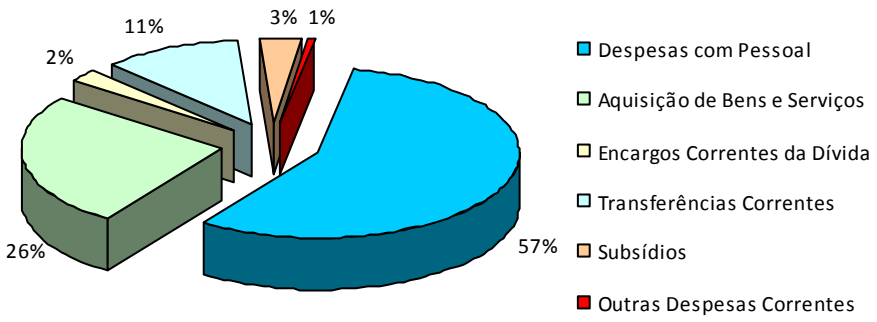

**Quadro N.º15**
**Estrutura e Execução Orçamental da Despesa Corrente**

(un.: euros)

| Cod | Designação | Orçamento Final | | Despesa Paga | | Desvio | Taxa de Execução |
|---|---|---|---|---|---|---|---|
| | | Valor | Peso | Valor | Peso | | |
| 01 | Despesas com Pessoal | 28.597.500 | 56,7% | 27.095.643 | 56,9% | -1.501.857 | 94,7% |
| 02 | Aquisição Bens e Serviços | 13.098.100 | 25,9% | 12.145.318 | 25,5% | -952.782 | 92,7% |
| 03 | Encargos Correntes da Dívida | 1.287.100 | 2,5% | 1.174.614 | 2,5% | -112.486 | 91,3% |
| 04 | Transferências Correntes | 5.505.300 | 10,9% | 5.308.987 | 11,2% | -196.313 | 96,4% |
| 05 | Subsídios | 1.550.000 | 3,1% | 1.539.274 | 3,2% | -10.726 | 99,3% |
| 06 | Outras Despesas Correntes | 442.700 | 0,9% | 315.637 | 0,7% | -127.063 | 71,3% |
| **Total das despesas Correntes** | | **50.480.700** | **100%** | **47.579.473** | **100%** | **-2.901.227** | **94,3%** |

O grau de execução do orçamento das despesas correntes foi de 94,3%, ficando 2,9 milhões de euros abaixo do orçamentado. Os principais desvios negativos em relação ao orçamento final verificaram-se nas despesas com pessoal (-1,5 M€) e na aquisição de bens e serviços (-1 M€).

## 4.2.4 - Despesa de Capital

A partir da análise do quadro n.º16, constatamos que as despesas de capital ficaram perto dos **45 milhões de euros**, com uma taxa de execução de 70%. Este desvio em relação ao inicialmente previsto é explicado pela execução de apenas 41% do montante estimado para aquisição de bens de investimento.

Assim, comparativamente a 2009, as Despesas de Capital diminuíram 9,3%, ou seja, 4,6 milhões de euros.

**Quadro N.º16**
**Estrutura e Execução Orçamental da Despesa de Capital**

(un.: euros)

| Cod | Designação | Orçamento Final | | Despesa Paga | | Desvio | Taxa de Execução |
|---|---|---|---|---|---|---|---|
| | | Valor | Peso% | Valor | Peso% | | |
| 07 | Aquisição Bens Investimento | 31.695.425 | 49,6% | 12.925.998 | 28,8% | -18.769.427 | 40,8% |
| 08 | Transferência de Capital | 20.591.775 | 32,2% | 20.542.785 | 45,7% | -48.990 | 99,8% |
| 09 | Activos Financeiros | 230.200 | 0,4% | 120.000 | 0,3% | -110.200 | 52,1% |
| 10 | Passivos Financeiros | 11.366.900 | 17,8% | 11.319.400 | 25,2% | -47.500 | 99,6% |
| | **Total das Despesas de Capital** | **63.884.300** | **100%** | **44.908.183** | **100%** | **-18.976.117** | **70,3%** |

As **Transferências de Capital,** com uma execução próxima dos 100%, totalizam 20,5 milhões de euros, revelando um aumento de 4,5% face a 2009, mantendo-se como a parcela com maior peso relativo (46%) no total da despesa de capital. Nestas incluem-se as transferências para as juntas de freguesia e para as empresas municipais e intermunicipais.

As transferências para o **Sector Público Empresarial** (8,9 M€), sensivelmente o mesmo valor que em 2009, são justificadas pelo facto das referidas empresas desenvolverem actividades de natureza social, onde o preço formado é claramente inferior ao preço de custo, donde decorre, por força de lei, a necessidade de compensações financeiras que restabeleçam o equilíbrio e a viabilidade financeira das entidades.

Quanto às **Juntas de Freguesia**, as transferências ocorridas (10,4M€) destinam-se essencialmente a financiar investimento da competência municipal, mas que a Câmara delega nas Juntas de Freguesia, num salutar exercício do princípio da subsidiariedade. Quanto a estas transferências registou-se em 2010 um aumento de 2%.

O capítulo **"Aquisição de Bens de Investimento"**, que em relação a 2009 diminui 32,6%, representa 29% do total das despesas de capital, ou seja, 12,9 milhões de euros, ao qual dedicaremos o ponto seguinte, no âmbito da análise do Plano Plurianual de Investimentos.

**Figura N.º11**
**Estrutura das Despesas de Capital**

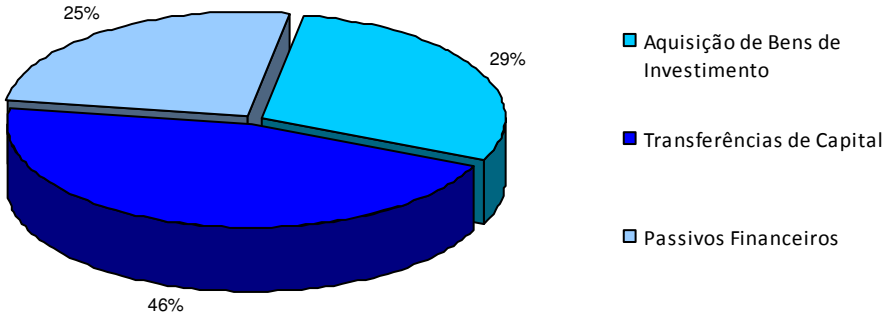

## 4.2.5 - Plano Plurianual de Investimentos

O quadro n.º17 demonstra a estrutura e execução do Plano Plurianual de Investimentos.

**Quadro N.º17**
**Estrutura, execução e evolução do PPI**

| | Execução 2009 | 2010 Previsto | 2010 Executado Montante | 2010 Executado % | Taxa de Execução | Variação 2009/10 |
|---|---|---|---|---|---|---|
| **1 - FUNÇÕES GERAIS** | **1.517.025** | **1.534.500** | **590.580** | **4,57%** | **38,5%** | **-61,1%** |
| **1.1 - Serviços Gerais de Admin. Pública** | **1.517.025** | **1.344.500** | **441.806** | **3,42%** | **32,9%** | **-71%** |
| 1.1.1 - Administração Geral | 1.517.025 | 1.344.500 | 441.806 | **3,42%** | 32,9% | -71% |
| **1.2 - Segurança e Ordem Públicas** | **0** | **190.000** | **148.774** | **1,15%** | **78,3%** | **-** |
| 1.2.1 - Protecção Civil e Luta Contra Incêndios | 0 | 175.000 | 148.487 | **1,15%** | 84,8% | - |
| 1.2.2 - Polícia Municipal | 0 | 15.000 | 288 | 0,00% | 1,9% | - |
| **2 - FUNÇÕES SOCIAIS** | **15.393.515** | **27.137.400** | **10.482.945** | **81,10%** | **38,6%** | **-31,9%** |
| **2.1 - Educação** | **2.140.956** | **10.793.000** | **1.633.308** | **12,64%** | **15,1%** | **-24%** |
| 2.1.1 - Ensino Não Superior | 2.140.956 | 10.793.000 | 1.633.308 | 12,64% | 15,1% | -24% |
| **2.3 - Segurança e Acção Sociais** | **80.523** | **0** | **0** | **0,00%** | **-** | **-100%** |
| 2.3.2 - Acção Social | 80.523 | 0 | 0 | 0,00% | - | -100% |
| **2.4 - Habitação e Serviços Colectivos** | **6.750.795** | **12.561.500** | **6.079.005** | **47,03%** | **48,4%** | **-10%** |
| 2.4.1 - Habitação | 4.883 | 600.000 | 116.445 | 0,90% | 19,4% | 2285% |
| 2.4.2 - Ordenamento do Território | 5.774.120 | 9.313.500 | 5.201.622 | 40,24% | 55,9% | -10% |
| 2.4.6 - Protecção do Meio Ambiente e Conservação da Natureza | 971.792 | 2.648.000 | 760.938 | 5,89% | 28,7% | -22% |
| **2.5 - Serviços Culturais, Recreativos e Religiosos** | **6.421.241** | **3.782.900** | **2.770.632** | **21,43%** | **73,2%** | **-57%** |
| 2.5.1 - Cultura | 497.342 | 2.536.200 | 2.107.270 | 16,30% | 83,1% | 324% |
| 2.5.2 - Desporto, Recreio e Lazer | 5.923.899 | 1.246.700 | 663.362 | 5,13% | 53,2% | -89% |
| **3 - FUNÇÕES ECONÓMICAS** | **2.276.872** | **3.023.525** | **1.852.474** | **14,33%** | **61,3%** | **-18,6%** |
| **3.2 - Indústria e Energia** | **10.856** | **0** | **0** | **0,00%** | **-** | **-100%** |
| 3.2.2 - Parques Industriais | 10.856 | 0 | 0 | 0,00% | - | -100% |
| **3.3 - Transportes e Comunicações** | **1.949.731** | **2.898.925** | **1.759.445** | **13,61%** | **60,7%** | **-10%** |
| 3.3.1 - Transportes Rodoviários | 1.949.731 | 2.898.925 | 1.759.445 | 13,61% | 60,7% | -10% |
| **3.4 - Comércio e Turismo** | **316.286** | **124.600** | **93.029** | **0,72%** | **74,7%** | -71% |
| 3.4.1 - Mercados e Feiras | 316.286 | 124.600 | 93.029 | **0,72%** | 74,7% | -71% |
| **TOTAL DO PPI** | **19.187.412** | **31.695.425** | **12.925.998** | **100,0%** | **40,8%** | **-32,6%** |

Observando a estrutura funcional, podemos referir que as **Funções Sociais** são as que representam a maior parte dos investimentos, já que significam **81%** do total do PPI, com um montante pago de **10,5 milhões de euros**.

Na **Educação**, com um total executado de 1,6 milhões de euros, destaca-se a conclusão do projecto de ampliação e requalificação do **Centro Escolar da Ponte Pedrinha**, além das

requalificações em diversos edifícios escolares do 1.º Ciclo do Ensino Básico. No entanto, devido ao adiamento da Construção do Centro Escolar de Montélios – Real (1,5 M€) e da requalificação das Escolas EB23 André Soares (4 M€) e Francisco Sanches (3,5 M€), a taxa de execução desta função não foi além dos 15,1%.

No que diz respeito ao **Ordenamento do Território**, responsável pela execução de **5,2 milhões de euros**, o que corresponde a 40% do investimento directo total, é de destacar a aquisição do edifício que serviu até há algum tempo de quartel da GNR (1,9 M€) e de parcelas de terreno destinadas à construção da Variante do Cávado (1,7 M€). Neste sector executou-se 56% do inicialmente previsto, sobretudo devido à não execução das empreitadas de Requalificação do Centro Histórico e do Arranjo Paisagístico do Parque do Monte Picoto.

Na **Cultura**, em 2010, foram investidos 2,1 milhões de euros, onde podemos destacar a conclusão da Escola de Música no Mercado Cultural do Carandá.

O investimento em **Funções Económicas** alcançou um montante executado de **1,8 milhões de euros**, dos quais 1,7 dizem respeito ao sector dos **Transportes Rodoviários,** fruto dos investimentos na renovação e conservação da rede viária municipal.

Quanto às **Funções Gerais,** com um montante executado de cerca de 600 mil euros, os investimentos nesta estrutura foram essencialmente para aquisição de equipamento e software.

## 4.3 – Análise da Dívida do Município

De acordo com a Lei nº2/2007, de 15 de Janeiro (Lei das Finanças Locais), a forma de cálculo do montante de endividamento municipal é «equivalente à diferença entre a soma dos passivos, qualquer que seja a sua forma, incluindo nomeadamente os empréstimos contraídos, os contratos de locação financeira e as dívidas a fornecedores, e a soma dos activos, nomeadamente o saldo de caixa, os depósitos em instituições financeiras, as aplicações de tesouraria e os créditos sobre terceiros», não podendo, em 31 de Dezembro de cada ano, «exceder 125% do montante das receitas provenientes dos impostos municipais, das participações do município no FEF, da participação no IRS, da derrama e da participação nos resultados das entidades do sector empresarial local, relativas ao ano anterior».

Segundo o mesmo diploma, o limite geral dos empréstimos dos municípios, sendo que o «montante da dívida de cada município referente a empréstimos a médio e longo prazos não pode exceder, em 31 de Dezembro de cada ano, a soma do montante das receitas provenientes dos impostos municipais, das participações do município no FEF, da participação no IRS referida na alínea c) do n.º 1 do artigo 19º, da participação nos resultados das entidades do sector empresarial local e da derrama, relativas ao ano anterior».

Assim, considerando a lei supra citada, o Quadro n.º18 mostra-nos qual é a situação do Município de Braga.

**Quadro N.º18**
**Endividamento Municipal**

| | |
|---|---|
| **Activos (1)** | **51.109.076** |
| **Passivos (2)** | **33.729.406** |
| **Endividamento Líquido em 2010.12.31 (3)=(2)-(1)** | **-17.379.670** |
| **Receitas (4)** | **55.179.963** |
| Impostos Municipais | 29.900.134 |
| FEF | 12.743.206 |
| IRS | 6.713.171 |
| Derrama | 4.283.088 |
| Participação nos resultados das entidades do sector empresarial local | 1.540.364 |
| **Limite de Endividamento Líquido (5)=1,25*(4)** | **68.974.954** |
| **Capacidade de endividamento por utilizar em 2010.12.31 (6)=(5)-(3)** | **86.354.624** |
| **Empréstimos de M/L Prazo (Saldo em dívida em 2010.12.31) (7)** | **17.508.436** |
| **Limite de empréstimos M/L Prazo (8)=(4)** | **55.179.963** |
| **Capacidade de contracção de empréstimos M/L Prazo (9)=(8)-(7)** | **37.671.527** |

Podemos constatar que quanto ao endividamento líquido, a Câmara Municipal de Braga mantém uma situação superavitária, já que os activos excedem os passivos em **17,4 milhões**

**de euros**. O que significa que sendo o limite de endividamento líquido de 69 milhões de euros, o Município de Braga dispõe de uma capacidade de endividamento de **86,4 milhões de euros**. Considerando a outra variante do endividamento, os empréstimos de médio e longo prazo, verificamos que também aqui a situação é bastante favorável, já que o Município mantém a capacidade legal de contrair dívida desta natureza até ao montante de 37,7 milhões de euros. Podemos então concluir que, tal como tem sido prática nos últimos anos, também em 2010 o Município de Braga consegue manter o seu nível de endividamento distante dos limites legais.

### 4.3.1 – Evolução da Dívida de Médio e Longo Prazo

O quadro n.º19 permite visualizar a composição da dívida de médio e longo prazo nos últimos quatro anos e identificar a evolução da mesma no período.

**Quadro N.º19**
**Evolução do Endividamento Líquido de Médio e Longo Prazo**

| Descrição | 2007 | 2008 | 2009 | 2010 |
|---|---|---|---|---|
| **Dívida M/L prazo no ínicio do período** | | | | |
| Releva p/ a capacidade de endividamento | 15.736.353 | 14.730.864 | 13.925.896 | 17.386.400 |
| Não releva p/ a capacidade de endividamento | 73.757.417 | 69.339.858 | 64.975.571 | 60.430.241 |
| **Empréstimos contraídos e utilizados** | | | | |
| Releva p/ a capacidade de endividamento | 0 | 0 | 4.508.129 | 1.865.000 |
| Não releva p/ a capacidade de endividamento | 0 | 0 | 0 | |
| **Amortização do período** | | | | |
| Releva p/ a capacidade de endividamento | 1.005.489 | 804.967 | 1.047.625 | 1.742.964 |
| Não releva p/ a capacidade de endividamento | 4.417.859 | 4.364.287 | 4.545.330 | 4.576.434 |
| **Dívida no final do período** | 84.070.422 | 78.901.467 | 77.816.641 | 73.362.243 |
| **Taxa de crescimento da dívida** | -6% | -6% | -1% | -6% |
| **Grau de cobertura das despesas de investimento por empréstimos de m/l prazo** | 0% | 0% | 9% | 4% |

A observação do quadro anterior revela-nos que, em 2010, o **endividamento líquido de médio e longo prazo diminui 4,5 milhões de euros**, o que significa um decréscimo de 6%, mantendo a tendência decrescente verificada nos exercícios anteriores.

Refira-se ainda, que a taxa de redução da dívida em 2010 foi bastante superior à alcançada em 2009, tendo regressado aos níveis de redução dos dois primeiros anos do quadriénio.

Constata-se também que, em 2010, o grau de cobertura das despesas de investimento por receitas provenientes de empréstimos de médio e longo prazo baixou para apenas 4%, contra os 9% verificados em 2009, o mesmo é dizer que 96% das despesas de investimento foram cobertas por capitais próprios.

# 5 - Desempenho Económico-Financeiro

## 5.1 - Análise da Estrutura do Balanço

Para analisar a situação patrimonial e posição financeira do município em 31 de Dezembro de 2010, conforme determina o Plano Oficial das Autarquias Locais (POCAL), foi elaborado o Balanço do Município de Braga.

Assim, o quadro n.º 20 reflecte a estrutura e a evolução patrimonial deste Município entre os exercícios de 2009 e 2010.

O Activo Líquido obteve um valor de 481.025.354€, no final de 2010. Comparando este valor com o registado no final do ano anterior (465.707.211€), verificamos que houve um acréscimo de 15,3 milhões de euros, ou seja, de 3%, essencialmente devido ao aumento do Imobilizado Líquido (+ 15,2 M€).

Ainda no âmbito do activo, é de salientar o valor das dívidas de terceiros a curto prazo, que totalizam 6 milhões de euros, provenientes quase na totalidade de IVA a recuperar, relativo às despesas com a construção do Estádio Municipal de Braga, situação que se encontra pendente desde 2005.

**Quadro N.º20**
**Estrutura e Evolução Patrimonial da Autarquia: Balanço Sintético**

(un.: euros)

| Descrição | 2010 | | 2009 | | Variação | |
|---|---|---|---|---|---|---|
| | Valor | % | Valor | % | Valor | % |
| **Imobilizado** | 471.131.095 | 98% | 455.914.570 | 98% | 15.216.525 | 3% |
| **Existências** | 0 | 0% | 0 | 0% | 0 | - |
| **Dívidas de terceiros** | 5.969.629 | 1% | 7.007.298 | 2% | -1.037.669 | -15% |
| **Disponibilidades** | 2.932.630 | 1% | 2.785.343 | 1% | 147.287 | 5% |
| **Acréscimos e diferimentos** | 992.000 | 0% | 0 | 0% | 992.000 | - |
| **ACTIVO** | **481.025.354** | **100%** | **465.707.211** | **100%** | **15.318.144** | **3%** |
| **Património** | 189.394.039 | 54% | 189.394.039 | 56% | 0 | 0% |
| **Ajustamentos em partes de capital** | 0 | 0% | 0 | 0% | 0 | - |
| **Reservas** | 5.246.229 | 1% | 2.571.018 | 1% | 2.675.211 | - |
| **Resultados transitados** | 142.812.597 | 41% | 131.328.997 | 39% | 11.483.600 | 9% |
| **Resultado líquido do exercício** | 14.150.015 | 4% | 12.088.000 | 4% | 2.062.014 | 17% |
| **FUNDOS PRÓPRIOS** | **351.602.880** | **100%** | **335.382.054** | **100%** | **16.220.825** | **5%** |
| **Dívidas a terceiros - médio e longo prazo** | 84.234.117 | 65% | 89.358.686 | 69% | -5.124.569 | -6% |
| **Dívidas a terceiros - curto prazo** | 4.452.566 | 3% | 6.552.558 | 5% | -2.099.992 | -32% |
| **Acréscimos e diferimentos** | 40.735.791 | 31% | 34.413.912 | 26% | 6.321.879 | 18% |
| **PASSIVO** | **129.422.475** | **100%** | **130.325.157** | **100%** | **-902.682** | **-0,7%** |

O **Passivo**, no valor de 129.422.475€, registou uma diminuição global de 0,7%, o que corresponde a um decréscimo de 900 mil euros. As dívidas a terceiros de médio e longo prazo tiveram uma diminuição de 5,1 milhões de euros, resultante da amortização de dívidas a instituições de crédito. Também as dívidas a terceiros de curto prazo (4,5 M€) diminuíram 2,1 milhões de euros, o que significa uma redução de 32%, relativamente a 2009.

Os **Fundos Próprios**, que totalizaram 351,6 milhões de euros em 2010, aumentaram 16,2 milhões de euros, ou seja, 5% face a 2009. Este facto resulta do aumento de 11,5 milhões de euros dos Resultados Transitados, reflexo do resultado líquido do exercício anterior. O Resultado Líquido do Exercício de 2010, além de significativamente positivo (14,2 M€), representa um aumento de 2,1 milhões de euros em relação ao do ano anterior, que será alvo de análise mais detalhada no ponto seguinte.

## 5.2 - Demonstração de Resultados por Natureza

No Quadro n.º 21, irá ser analisado o mapa de Demonstração de Resultados por Natureza, estudando-se os factores que determinaram o Resultado Líquido do Exercício.

**QUADRO N.º21**
**Demonstração dos Resultados por Natureza**

| Descrição | 2010 Valor | 2010 % | 2009 Valor | 2009 % | Variação Valor | Variação % |
|---|---|---|---|---|---|---|
| **Custos e Perdas** | | | | | | |
| **CMVMC** | 0 | 0,00% | 0 | 0,00% | 0 | - |
| **FSE** | 10.935.661 | 15,76% | 12.012.239 | 15,93% | -1.076.577 | -9% |
| **Pessoal** | 26.925.278 | 38,80% | 26.619.988 | 35,29% | 305.290 | 1% |
| **Transferências e subsídios** | 6.865.737 | 9,89% | 5.945.881 | 7,88% | 919.857 | 15% |
| **Amortizações do exercício** | 7.552.582 | 10,88% | 7.846.378 | 10,40% | -293.796 | -4% |
| **Provisões** | 0 | 0,00% | 0 | 0,00% | 0 | 0% |
| **Custos Financeiros** | 1.174.616 | 1,69% | 3.253.490 | 4,31% | -2.078.873 | -64% |
| **Outros custos** | 15.941.960 | 22,97% | 19.749.058 | 26,18% | -3.807.098 | -19% |
| **TOTAL DE CUSTOS E PERDAS** | **69.395.836** | **100%** | **75.427.033** | **100%** | **-6.031.197** | **-8%** |
| **Proveitos e Ganhos** | | | | | | |
| **Vendas e prestações de serviços** | 1.390.504 | 2% | 1.342.904 | 2% | 47.600 | 4% |
| **Impostos e taxas** | 37.935.221 | 45% | 39.923.870 | 46% | -1.988.649 | -5% |
| **Proveitos Suplementares** | 5.312.029 | 6% | 4.700.809 | 5% | 611.220 | 13% |
| **Transferências e subsídios correntes obtidos** | 35.333.427 | 42% | 36.468.834 | 42% | -1.135.407 | -3% |
| **Proveitos financeiros** | 3.194.451 | 4% | 4.769.118 | 5% | -1.574.668 | -33% |
| **Trabalhos para a própria entidade** | 0 | 0% | 0 | 0% | 0 | 0% |
| **Outros Proveitos** | 380.219 | 0% | 309.499 | 0% | 70.720 | 23% |
| **TOTAL DE PROVEITOS E GANHOS** | **83.545.850** | **100%** | **87.515.033** | **100%** | **-3.969.183** | **-5%** |
| | | | | | | |
| **RESULTADO LÍQUIDO DO EXERCÍCIO** | **14.150.015** | | **12.088.000** | | **2.062.014** | **17%** |

O **Resultado Líquido do Exercício,** do ano de 2010, foi de **14,2 milhões de euros**, superior ao de 2009, que totalizou 12 milhões de euros**.** Verificamos assim que houve um crescimento no **Resultado Líquido do Exercício** de 17%, que corresponde a mais 2,1 milhões de euros, originado sobretudo pela significativa diminuição de 6 milhões de euros dos custos e perdas.

## 5.2.1 – Custos

Os **custos do exercício** totalizaram 69,4 milhões de euros, tendo diminuído 8% em comparação com o ano de 2009.

Para tal contribui decisivamente a queda de 64% dos custos financeiros, justificada pela diminuição das taxas de juro de referência para mínimos históricos, durante 2009 e 2010, assim como o redução das transferências efectuadas para as juntas de freguesia, reflectida na rubrica "Outros Custos" que diminuiu 3,8 milhões de euros. Também no capítulo de Fornecimentos e Serviços Externos se verificou um corte superior a 1 milhão de euros, observando-se uma diminuição de 9% relativamente a 2009.

Os Custos com Pessoal representam 39% do total dos custos, tendo crescido 1%, relativamente ao ano anterior.

**Figura N.º12**
**Comparação de Custos**

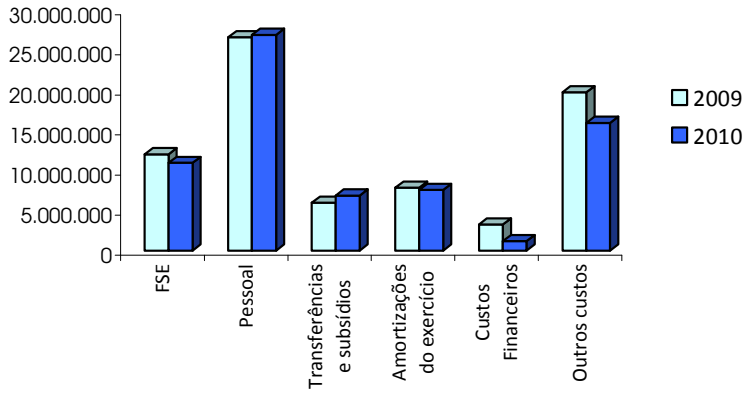

## 5.2.2 – Proveitos

Os **Proveitos do Exercício** totalizaram **83,5 milhões de euros**, em 2010, 5% inferiores face ao ano anterior**.**

Esta redução, de perto de 4 milhões de euros, fica-se a dever à diminuição dos Impostos e Taxas (-2 M€), dos Proveitos Financeiros (-1,6 M€) e das Transferências e Subsídios Correntes Obtidos (-1,1 M€).

Ao observarmos a Figura n.º13, constatamos que a maioria dos Proveitos provém dos **Impostos e Taxas** e das **Transferências e Subsídios Correntes Obtidos**. Ao analisarmos estas duas rubricas no Quadro n.º21, verificamos que as mesmas ocupam 87% dos proveitos do município, em que os Impostos e Taxas apresentam um total de 38 M€ e as Transferências e Subsídios Correntes Obtidos 35,3 M€.

**Figura N.º13**
**Comparação de Proveitos**

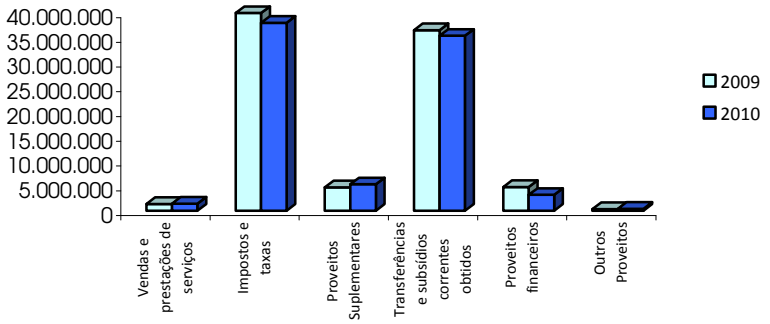

# 6 – Indicadores

Neste capítulo irão ser analisados vários indicadores, de carácter global, de forma a possibilitar uma visão objectiva da actividade desenvolvida pelo Município de Braga durante o ano de 2010, bem como da respectiva evolução no período de 2007 a 2010.

Relativamente aos rácios de população que se utilizou para os anos de 2007 a 2010, foi o número de habitantes estimado pelo INE, que no caso do concelho de Braga é de 173.946 em 2007 e 2008, de 176.154 em 2009 e de 177.183 em 2010.

## 6.1 – Indicadores Globais

**EQUILÍBRIOS LEGAIS**

**Quadro N.º22 – Indicadores dos Equilíbrios Legais**

| | Indicadores | 2007 % | 2008 % | 2009 % | 2010 % |
|---|---|---|---|---|---|
| 1 | Receitas Correntes / Despesas Correntes<br>Limite> = 100% | 182 | 167 | 164 | 152 |
| 2 | Despesas c/pessoal do Quadro / Rec. Corrrente do Ano Anterior<br>Limite = < 60% | 28 | 22 | 30 | 29 |
| 3 | Endividamento Líquido / Impostos Mun.+FEF+IRS+Part. Res. SEL<br>Limite < = 125% | - | -54 | -31 | -31 |
| 4 | Empréstimos de Médio e Longo Prazo* / Impostos Mun.+FEF+IRS+Part. Res. SEL<br>Limite < = 100% | 28 | 25 | 31 | 32 |

*Apenas os que relevam para efeitos de endividamento

**1 -** Peso da Receita Corrente na Despesa Corrente

Com uma percentagem de 152, as receitas correntes excedem as despesas correntes e este rácio mantém-se claramente acima dos 100%, cumprindo o Princípio Orçamental do Equilíbrio e das regras da boa gestão financeira.

**2 -** Peso da Despesa c/ Pessoal do Quadro na Receita Corrente do ano anterior

Dado o aumento das Despesas com Pessoal suportadas pelo município, este indicador encontra-se com uma taxa 29%, no entanto ainda é claramente inferior ao limite legal estabelecido (60%).

**3 -** Taxa de Utilização da Capacidade de Endividamento Líquido

A taxa negativa de 31% é fruto da existência de um superavit entre os activos e os passivos do Município, significando que a margem de endividamento é de 156% (125%+31%) das receitas previstas no nº1 do artigo 37º da Lei n.º2/2007, de 15 de Janeiro, que corresponde a 86,4 M€.

**4 -** Taxa de Utilização da Capacidade de Contracção de Empréstimos de Médio e Longo Prazo

No cálculo deste indicador foram considerados apenas os encargos que relevam para efeitos do limite de endividamento legal. Neste contexto, aplicando o disposto no nº2 do artigo 39º da Lei das Finanças Locais, verifica-se que o Município apenas utiliza 32% da sua capacidade legal de contracção de empréstimos de médio e longo prazo, o que significa uma margem de endividamento desta natureza de 37,7 milhões de euros.

## MEIOS HUMANOS

**Quadro N.º23 – Indicadores dos Meios Humanos**

| | Indicadores | 2007 | 2008 | 2009 | 2010 |
|---|---|---|---|---|---|
| 5 | Despesas Com Pessoal / População de Braga | 110 € | 111 € | 148 € | 153 € |
| 6 | Despesas c/pessoal Mensal / Trabalhadores do Município | 1.100 € | 1.112 € | 1.101 € | 1.102 € |
| 7 | População de Braga / Trabalhadores do Município | 140 | 140 | 104 | 101 |

**5 -** Despesa com Pessoal/munícipe

O indicador Despesa com Pessoal/munícipe aumentou de 148 €, em 2009, para 153 €, em 2010, pois apesar do aumento das despesas com pessoal a População de Braga tem aumentado face aos últimos anos.

**6 -** Encargo Médio Mensal com Pessoal/trabalhador municipal

Em 2010 manteve-se a estabilização, que se tem vindo a verificar, ou seja, cada trabalhador tem um custo médio para o município de 1.102 €.

**7 -** Número de Munícipes/trabalhador municipal

Em 2010 existia 1 trabalhador por cada 101 habitantes de Braga, sendo o rácio equivalente ao de 2009.

## MEIOS FINANCEIROS

**Quadro N.º24 – Indicadores dos Meios Financeiros**

| | Indicadores | 2007 | 2008 | 2009 | 2010 |
|---|---|---|---|---|---|
| 8 | Aq. De Bens e serviços / População de Braga | 49 | 59 | 65 | 69 |
| 9 | Investimento / População de Braga | 113 | 88 | 109 | 73 |
| 10 | Despesas Obrigatórias / População de Braga | 161 | 172 | 215 | 223 |
| 11 | Δ Receita Total / Receita total do ano anterior | 9% | 6% | 20% | -4% |
| 12 | Δ Despesa Total / Despesa total do ano anterior | 2% | 7% | 18% | -4% |
| 13 | Juros pagos / Capital em dívida | 4,1% | 5,3% | 4,1% | 1,4% |

**8 -** Bens e Serviços Providos/munícipe

No ano de 2010, o encargo médio por munícipe com a Aquisição de Bens e Serviços Municipais totalizou os 69 €. Este ligeiro aumento verificou-se no período em análise devido ao aumento das despesas com a Aquisição de Bens e Serviços.

**9 -** Investimento Realizado/munícipe

A aquisição de bens de investimento, no ano de 2010, verificou-se uma diminuição quando comparado com o ano de 2009, de 36€ por munícipe. Assim, em 2010 a aquisição de bens de investimento por munícipe é de 73 €.

**10 -** Despesas de Funcionamento/ munícipe.

As despesas de funcionamento por habitante aumentaram 8 euros de 2009 para 2010. Tal como as despesas com pessoal aumentaram ligeiramente, as despesas de funcionamento por habitante também aumentaram face ao ano de 2009.

11 - Evolução da Receita Total

A Receita Total variou negativamente 4% de 2009 para 2010. Esta diminuição, de um modo geral, resulta do decréscimo das Receitas Correntes devido, essencialmente, à diminuição das Transferências Correntes e dos Rendimentos de Propriedades.

**12 -** Evolução da Despesa Total

O rácio da evolução das Despesas municipais diminuiu 4%, fruto do decréscimo da Aquisição de Bens de investimento face ao ano de 2009.

**13 -** Custo Médio dos Empréstimos Contraídos

O custo médio dos empréstimos contraídos diminuiu para valores mínimos históricos, atingindo em 2010 a taxa de 1,4%. Esta diminuição deve-se sobretudo às sucessivas diminuições das taxas de juro de referência verificadas durante 2009 e 2010.

## 6.2 – Indicadores de Eficácia

**Quadro N.º25 – Indicadores de Eficácia**

| | Indicadores | 2007 | 2008 | 2009 | 2010 |
|---|---|---|---|---|---|
| 14 | Receita total cobrada / Receita final orçada | 79% | 79% | 80% | 81% |
| 15 | Despesa executada / Despesa final orçada | 80% | 79% | 82% | 81% |
| 16 | Investimento realizado / Investimento final previsto | 68% | 48% | 55% | 41% |

**14 -** Taxa de Execução da Receita

A taxa de execução da receita alcançou os 81%, aumentando um ponto percentual face ao verificado no ano anterior, continuando, assim, a taxa de execução com níveis bastante

favoráveis, não pondo em causa nem o rigor das previsões, nem a capacidade de realização da autarquia.

**15 -** Taxa de Execução da Despesa

Em 2010, a Taxa de Execução da Despesa foi de 81%, tendo diminuído um ponto percentual face ao ano de 2009, insistindo na fiabilidade das previsões orçamentais.

**16 -** Taxa de Execução das Despesas de Investimento

A execução das despesas de investimento diminuiu, em 2010, para os 41%.

## 6.3 – Indicadores de Eficiência/Produtividade

**Quadro N.º26 – Indicadores de Eficiência/Produtividade**

| | Indicadores | 2007 | 2008 | 2009 | 2010 |
|---|---|---|---|---|---|
| 17 | Investimento / Emprestimos utilizados | - | - | 4 | 7 |
| 18 | Investimento / Despesas de funcionamento | 0,70 | 0,51 | 0,51 | 0,33 |
| 19 | Investimento / Trabalhadores do Município | 15884 | 12269 | 11347 | 7361 |
| 20 | Receita Total / Trabalhadores do Município | 61426 | 65018 | 57273 | 52718 |

**17 -** Investimento Realizado/unidade utilizada de empréstimo

Este indicador relaciona o investimento municipal com os empréstimos de médio e longo prazo obtidos, permitindo aferir o montante investido por cada unidade utilizada de empréstimo. Desde 2004 que o investimento era financiado na totalidade por recursos próprios da autarquia, não se tendo recorrido a empréstimos bancários de médio e longo prazo. No entanto, em 2009, o Município contraiu empréstimos desta natureza, no âmbito do "Programa de Regularização Extraordinária de Dívidas do Estado". Assim, este rácio dá-nos a saber que por cada euro utilizado de empréstimo o Município investiu 7 euros. Refira-se que

os empréstimos de curto prazo não são aqui considerados, já que são liquidados no próprio exercício.

**18 -** Investimento Realizado/unidade gasta em funcionamento

Em 2010, a percentagem de investimento realizado/unidade gasta em funcionamento foi de 33%, diminuindo em relação a 2009.

**19 -** Despesa de Investimento Realizada/trabalhador

Foi investido 7.361 € por trabalhador do município em 2010, verifica-se uma descida acentuada face a 2009, resultado da diminuição no investimento e do aumento do número de trabalhadores.

**20 -** Receita Total Arrecadada/trabalhador

A receita arrecadada por cada trabalhador do município é de 52.718 € em 2010, diminuiu, diminuindo em relação ao ano anterior.

# 7 – Aspectos mais significativos da conta anual da Autarquia

## A – Processo Orçamental

1) O Orçamento da Receita, no ano de 2010, obteve um montante de execução no valor de **92.572.701€**, com uma **taxa de execução de 80,9%** ficando por se realizar 21.792.299 €. Assim, vimos que este orçamento foi aprovado com uma previsão de receitas no montante de **114.365.000 €.**

2) Principais fontes de receita:

| | Valor | Peso |
|---|---|---|
| • Receitas Fiscais | 37.938.898 € | 41% |
| • Transferências Correntes | 29.700.876 € | 32% |
| • Transferências de Capital | 12.238.927 € | 13% |

3) No ano de 2010, o Orçamento da Despesa executada foi de **92.487.655 €**, com uma taxa de execução de **80,9%** ficando por se realizar **21.877.345 €.** Este orçamento foi aprovado com uma previsão de despesas no montante de **114.365.000 €.**

4) Principais despesas realizadas:

| | Valor | Peso |
|---|---|---|
| • Despesas com Pessoal | 27.095.643 € | 29% |
| • Aquisição de Bens e Serviços | 12.145.317 € | 13% |
| • Aquisição de Bens de Investimento | 12.925.998 € | 14% |
| Transferências de Capital | 20.542.785 € | 22% |

5) Nas Operações de Tesouraria os movimentos de entrada de tiveram um resultado de **7.339.780€** e os movimentos de saída totalizaram **7.365.373€.** Tendo sido o saldo

transitado de 2009 de **654.809€**, o Saldo Final de Operações de Tesouraria resultou em **629.216€.**

6) Em 2009, o **montante de garantias e cauções** recebidas totalizou os **461.400,41€** e o montante devolvido foi de **356.276,68€.** Tendo o saldo inicial de garantias e cauções apresentadas por terceiros anunciado um montante de **1.481.898€,** o saldo final de é de **1.569.732€.**

7) Saldo de Gerência de 2010 para 2011:

| | **Valor** |
|---|---|
| • Saldo da Execução Orçamental | 733.682 € |
| • Saldo das Operações de Tesouraria | 629.216 € |
| • Saldo das Contas de Ordem | 1.626.183 € |

## B – Desempenho Económico-Financeiro

1) O **Balanço** exprime relação existente entre Activo, Passivo e Fundos Próprios e a espelha, de forma adequada e substantiva, a situação patrimonial da Autarquia em 31 de Dezembro de 2010.

O balanço de 2010 evidenciou:

| | **2010** | **2009** |
|---|---|---|
| ⇨ Total do Activo Líquido | 481.025.354 € | 465.707.211 € |
| ⇨ Fundos Próprios | 351.602.880 € | 335.382.054 € |
| ⇨ Passivo | 129.422.475 € | 130.325.157 € |
| ⇨ Resultado Líquido | 14.150.015 € | 12.088.000 € |

2) – Também conhecida como conta de lucros e perdas, a **Demonstração de Resultados** fornece uma visão sobre a capacidade do Município de gerar lucro durante o período de tempo considerado.

Demonstração de Resultados por Natureza:

| | **2010** | **2009** |
|---|---|---|
| ⇨ Resultados Operacionais | 27.755.373 € | 30.093.314 € |
| ⇨ Resultados Financeiros | 2.019.834 € | 1.515.629 € |
| ⇨ Resultados Correntes | 29.775.207 € | 31.608.943 € |
| ⇨ Resultado Líquido | 14.150.015 € | 12.088.000 € |

3) – Movimentos nas Rubricas do **Activo Imobilizado**:

| | 2010 |
|---|---|
| ⇨ Aumento do Imobilizado Líquido | 15.216.525 € |
| ⇨ Amortizações do Exercício | 7.552.582 € |

4) – **Investimento** realizado no último biénio:

| | 2010 | 2009 |
|---|---|---|
| ⇨ Investimento | 12.925.998 € | 19.187.412 € |

5) – Outros registos relevantes:

| | 2010 | 2009 |
|---|---|---|
| ⇨ Proveitos diferidos | 37.842.762 € | 31.336.665 € |

6) - Composição das **Dívidas a Terceiros – Médio e Longo Prazo**:

| | 2010 | 2009 |
|---|---|---|
| ⇨ Dívidas a Instituições de Crédito | 73.362.243 € | 77.816.641 € |
| ⇨ Fornecedores de imobilizado | 9.160.226 € | 9.830.397 € |
| ⇨ Administração Autárquica | 1.711.648 € | 1.711.648 € |
| | **84.234.117 €** | **89.358.686 €** |

7) - Composição da **Dívida a Terceiros Curto Prazo**:

| | 2010 | 2009 |
|---|---|---|
| ⇨ Fornecedores, c/c | 338.613 € | 415.774 € |
| ⇨ Fornecedores – Facturas em conferência | 869.579 € | 1.324.603 € |
| ⇨ Fornecedores de Imobilizado, c/c | 84.205 € | 1.550.639 € |
| ⇨ Estado e Outros Entes Públicos | 629.911 € | 654.217 € |
| | **1.922.308 €** | **3.945.233 €** |

# 8 – Proposta de Aplicação de Resultados

Nos termos do disposto no ponto 2.7.3 do Plano Oficial de Contabilidade das Autarquias Locais, propõe-se que o Resultado Líquido do Exercício, no montante de 14.150.014,51€, seja distribuído por:

Reservas Legais – **707.500,73€**

Resultados Transitados – **13.442.513,78€**

**Braga, 31 de Março de 2011**

# ANEXOS

# ANEXO I

# ORGANOGRAMA

# Anexo I – Organograma

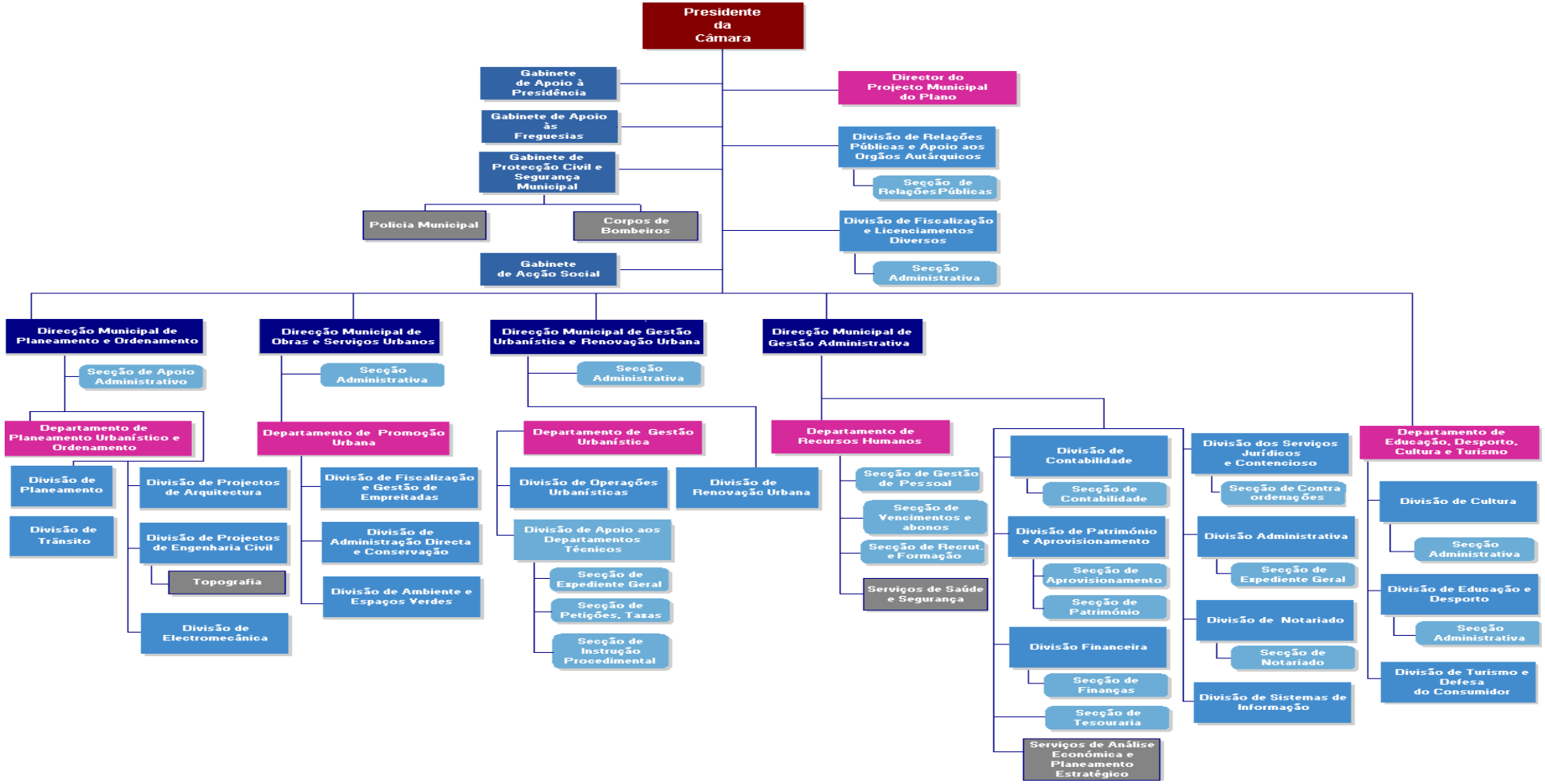

# ANEXO II

# MAPA DE CONTROLO ORÇAMENTAL DA RECEITA

## *Município de Braga*

**31-12-2010**

### Controlo orçamental - Receita

| Classificação económica | | Previsões corrigidas | Receitas por cobrar no início do ano | Receitas liquidadas | Liquidações anuladas | Receitas cobradas brutas | Reembolsos e restituições | | Receita cobrada líquida | Receitas por cobrar no final do ano | % |
|---|---|---|---|---|---|---|---|---|---|---|---|
| Código | Descrição | | | | | | Emitidos | Pagos | | | |
| (1) | (2) | (3) | (4) | (5) | (6) | (7) | (8) | (9) | (10)=(7)-(9) | (11)=(4)+(5)-(6)-(7) | (12) |
| 01 | IMPOSTOS DIRECTOS | 37.000.000,00 | 0,00 | 33.616.108,26 | 0,00 | 33.616.108,26 | | | 33.616.108,26 | 0,00 | 90,85 |
| 0102 | OUTROS | 37.000.000,00 | 0,00 | 33.616.108,26 | 0,00 | 33.616.108,26 | | | 33.616.108,26 | 0,00 | 90,85 |
| 010202 | IMPOSTO MUNICIPAL SOBRE IMÓVEIS | 20.000.000,00 | 0,00 | 18.490.034,39 | 0,00 | 18.490.034,39 | | | 18.490.034,39 | 0,00 | 92,45 |
| 010203 | IMPOSTO ÚNICO DE CIRCULAÇÃO | 2.300.000,00 | 0,00 | 2.818.278,87 | 0,00 | 2.818.278,87 | | | 2.818.278,87 | 0,00 | 122,53 |
| 010204 | IMPOSTO MUNICIPAL S/TRANSMISSÕES IMÓVEIS | 10.500.000,00 | 0,00 | 8.816.145,95 | 0,00 | 8.816.145,95 | | | 8.816.145,95 | 0,00 | 83,96 |
| 010205 | DERRAMA | 4.000.000,00 | 0,00 | 3.200.900,52 | 0,00 | 3.200.900,52 | | | 3.200.900,52 | 0,00 | 80,02 |
| 010207 | IMPOSTOS ABOLIDOS | 199.000,00 | 0,00 | 290.748,53 | 0,00 | 290.748,53 | | | 290.748,53 | 0,00 | 146,10 |
| 01020701 | CONTRIBUIÇÃO AUTÁRQUICA | 50.000,00 | 0,00 | 49.284,86 | 0,00 | 49.284,86 | | | 49.284,86 | 0,00 | 98,57 |
| 01020702 | SISA | 149.000,00 | 0,00 | 241.463,67 | 0,00 | 241.463,67 | | | 241.463,67 | 0,00 | 162,06 |
| 010299 | IMPOSTOS DIRECTOS DIVERSOS | 1.000,00 | 0,00 | 0,00 | 0,00 | 0,00 | | | 0,00 | 0,00 | 0,00 |
| 02 | IMPOSTOS INDIRECTOS | 2.417.000,00 | 59.212,56 | 1.523.866,27 | 54,90 | 1.527.449,27 | | | 1.527.449,27 | 55.574,66 | 63,20 |
| 0202 | OUTROS | 2.417.000,00 | 59.212,56 | 1.523.866,27 | 54,90 | 1.527.449,27 | | | 1.527.449,27 | 55.574,66 | 63,20 |
| 020206 | IMPOSTOS INDIRECTOS ESPECÍFICOS DAS AUTA | 2.417.000,00 | 59.212,56 | 1.523.866,27 | 54,90 | 1.527.449,27 | | | 1.527.449,27 | 55.574,66 | 63,20 |
| 02020601 | MERCADOS E FEIRAS | 160.000,00 | 8.877,46 | 137.104,13 | 54,90 | 140.635,13 | | | 140.635,13 | 5.291,56 | 87,90 |
| 02020602 | LOTEAMENTOS E OBRAS: | 806.000,00 | 47.823,11 | 257.178,81 | 0,00 | 257.178,81 | | | 257.178,81 | 47.823,11 | 31,91 |
| 0202060201 | LICENÇAS P/OBRAS DIVERSAS | 35.000,00 | 0,00 | 17.021,81 | 0,00 | 17.021,81 | | | 17.021,81 | 0,00 | 48,63 |
| 0202060202 | LICENÇAS DE UTILIZAÇÃO | 1.000,00 | 0,00 | 0,00 | 0,00 | 0,00 | | | 0,00 | 0,00 | 0,00 |
| 0202060203 | INFRAESTRUTURAS URBANÍSTICAS | 540.000,00 | 47.823,11 | 78.060,69 | 0,00 | 78.060,69 | | | 78.060,69 | 47.823,11 | 14,46 |
| 0202060204 | TAXA DE COMPENSAÇÃO | 100.000,00 | 0,00 | 90.673,54 | 0,00 | 90.673,54 | | | 90.673,54 | 0,00 | 90,67 |
| 0202060205 | OUTRAS | 130.000,00 | 0,00 | 71.422,77 | 0,00 | 71.422,77 | | | 71.422,77 | 0,00 | 54,94 |
| 02020603 | OCUPAÇÃO DA VIA PÚBLICA | 640.000,00 | 1.074,44 | 655.126,98 | 0,00 | 655.178,98 | | | 655.178,98 | 1.022,44 | 102,37 |
| 02020605 | PUBLICIDADE | 690.000,00 | 990,40 | 307.142,21 | 0,00 | 307.142,21 | | | 307.142,21 | 990,40 | 44,51 |
| 02020607 | UTILIZAÇÃO DA REDE VIÁRIA MUNICIPAL | 10.000,00 | 0,00 | 4.864,56 | 0,00 | 4.864,56 | | | 4.864,56 | 0,00 | 48,65 |
| 02020699 | OUTROS: | 111.000,00 | 447,15 | 162.449,58 | 0,00 | 162.449,58 | | | 162.449,58 | 447,15 | 146,35 |
| 0202069901 | TMDP - TAXA MUNICIPAL DIREITOS PASSAGEM | 50.000,00 | 0,00 | 70.752,89 | 0,00 | 70.752,89 | | | 70.752,89 | 0,00 | 141,51 |
| 0202069902 | TDFTH-TAXA DEPÓSITO FICHA TÉCNICA HABIT. | 1.000,00 | 0,00 | 4.894,65 | 0,00 | 4.894,65 | | | 4.894,65 | 0,00 | 489,47 |
| 0202069999 | OUTROS | 60.000,00 | 447,15 | 86.802,04 | 0,00 | 86.802,04 | | | 86.802,04 | 447,15 | 144,67 |
| 020206999904 | TAXAS POR SERVIÇOS DIVERSOS | 12.000,00 | 0,00 | 27.667,43 | 0,00 | 27.667,43 | | | 27.667,43 | 0,00 | 230,56 |
| 020206999906 | VISTORIAS P/MUDANÇA DE INQUILINOS | 1.000,00 | 0,00 | 0,00 | 0,00 | 0,00 | | | 0,00 | 0,00 | 0,00 |
| 020206999907 | TAXA DE CONTROLO METROLÓGICO | 33.000,00 | 431,41 | 46.303,36 | 0,00 | 46.303,36 | | | 46.303,36 | 431,41 | 140,31 |
| 020206999999 | OUTROS | 14.000,00 | 15,74 | 12.831,25 | 0,00 | 12.831,25 | | | 12.831,25 | 15,74 | 91,65 |
| 04 | TAXAS, MULTAS E OUTRAS PENALIDADES | 3.847.000,00 | 57.210,00 | 2.803.110,46 | 0,00 | 2.795.340,46 | | | 2.795.340,46 | 64.980,00 | 72,66 |
| 0401 | TAXAS | 3.434.000,00 | 0,00 | 2.471.907,94 | 0,00 | 2.471.907,94 | | | 2.471.907,94 | 0,00 | 71,98 |

## Controlo orçamental - Receita

| Classificação económica | | Previsões corrigidas | Receitas por cobrar no início do ano | Receitas liquidadas | Liquidações anuladas | Receitas cobradas brutas | Reembolsos e restituições | | Receita cobrada líquida | Receitas por cobrar no final do ano | % |
|---|---|---|---|---|---|---|---|---|---|---|---|
| Código | Descrição | | | | | | Emitidos | Pagos | | | |
| (1) | (2) | (3) | (4) | (5) | (6) | (7) | (8) | (9) | (10)=(7)-(9) | (11)=(4)+(5)-(6)-(7) | (12) |
| 040123 | TAXAS ESPECÍFICAS DAS AUTARQUIAS LOCAIS | 3.434.000,00 | 0,00 | 2.471.907,94 | 0,00 | 2.471.907,94 | | | 2.471.907,94 | 0,00 | 71,98 |
| 04012301 | MERCADOS E FEIRAS | 33.000,00 | 0,00 | 33.458,68 | 0,00 | 33.458,68 | | | 33.458,68 | 0,00 | 101,39 |
| 04012302 | LOTEAMENTOS E OBRAS | 3.007.000,00 | 0,00 | 2.214.503,75 | 0,00 | 2.214.503,75 | | | 2.214.503,75 | 0,00 | 73,64 |
| 0401230201 | LICENCA P/ OBRAS DIVERSAS | 1.200.000,00 | 0,00 | 731.740,71 | 0,00 | 731.740,71 | | | 731.740,71 | 0,00 | 60,98 |
| 0401230202 | LICENÇAS DE UTILIZAÇÃO | 245.000,00 | 0,00 | 218.620,05 | 0,00 | 218.620,05 | | | 218.620,05 | 0,00 | 89,23 |
| 0401230203 | INFRAESTRUTURAS URBANÍSTICAS | 1.197.000,00 | 0,00 | 693.347,13 | 0,00 | 693.347,13 | | | 693.347,13 | 0,00 | 57,92 |
| 0401230204 | TAXAS DE COMPENSAÇÃO | 330.000,00 | 0,00 | 516.040,78 | 0,00 | 516.040,78 | | | 516.040,78 | 0,00 | 156,38 |
| 0401230205 | OUTRAS | 35.000,00 | 0,00 | 54.755,08 | 0,00 | 54.755,08 | | | 54.755,08 | 0,00 | 156,44 |
| 04012303 | OCUPAÇÃO DA VIA PÚBLICA | 1.000,00 | 0,00 | 720,00 | 0,00 | 720,00 | | | 720,00 | 0,00 | 72,00 |
| 04012305 | CAÇA, USO E PORTE DE ARMA | 1.000,00 | 0,00 | 0,00 | 0,00 | 0,00 | | | 0,00 | 0,00 | 0,00 |
| 04012399 | OUTROS | 392.000,00 | 0,00 | 223.225,51 | 0,00 | 223.225,51 | | | 223.225,51 | 0,00 | 56,95 |
| 0401239901 | TDFTH-TAXA DEPÓSITO FICHA TÉCNICA HABIT. | 20.000,00 | 0,00 | 10.124,55 | 0,00 | 10.124,55 | | | 10.124,55 | 0,00 | 50,62 |
| 0401239902 | TAXA PELA EMISSÃO DE CERTIFICADO REGISTO | 900,00 | 0,00 | 0,00 | 0,00 | 0,00 | | | 0,00 | 0,00 | 0,00 |
| 0401239999 | OUTRAS | 371.100,00 | 0,00 | 213.100,96 | 0,00 | 213.100,96 | | | 213.100,96 | 0,00 | 57,42 |
| 040123999902 | LICENÇA CONDUÇÃO CICLOMOTORES | 3.000,00 | 0,00 | 2.716,75 | 0,00 | 2.716,75 | | | 2.716,75 | 0,00 | 90,56 |
| 040123999903 | MATRÍCULA DE CICLOMOTORES,MOTOCICLOS E V | 100,00 | 0,00 | 77,15 | 0,00 | 77,15 | | | 77,15 | 0,00 | 77,15 |
| 040123999905 | TAXAS POR SERVIÇOS DIVERSOS | 325.000,00 | 0,00 | 122.000,11 | 0,00 | 122.000,11 | | | 122.000,11 | 0,00 | 37,54 |
| 040123999999 | OUTRAS | 43.000,00 | 0,00 | 88.306,95 | 0,00 | 88.306,95 | | | 88.306,95 | 0,00 | 205,37 |
| 0402 | MULTAS E OUTRAS PENALIDADES | 413.000,00 | 57.210,00 | 331.202,52 | 0,00 | 323.432,52 | | | 323.432,52 | 64.980,00 | 78,31 |
| 040201 | JUROS DE MORA | 10.000,00 | 0,00 | 7.490,93 | 0,00 | 7.490,93 | | | 7.490,93 | 0,00 | 74,91 |
| 040202 | JUROS COMPENSATÓRIOS | 1.000,00 | 0,00 | 0,09 | 0,00 | 0,09 | | | 0,09 | 0,00 | 0,01 |
| 040204 | COIMAS E PENALIDADES POR CONTRA-ORDENAÇÃ | 400.000,00 | 57.210,00 | 323.155,10 | 0,00 | 315.385,10 | | | 315.385,10 | 64.980,00 | 78,85 |
| 040299 | MULTAS E PENALIDADES DIVERSAS | 2.000,00 | 0,00 | 556,40 | 0,00 | 556,40 | | | 556,40 | 0,00 | 27,82 |
| 05 | RENDIMENTO DE PROPRIEDADE | 3.850.000,00 | 0,00 | 3.163.173,64 | 0,00 | 3.163.173,64 | | | 3.163.173,64 | 0,00 | 82,16 |
| 0502 | JUROS - SOCIEDADES FINANCEIRAS | 100.000,00 | 0,00 | 16.040,97 | 0,00 | 16.040,97 | | | 16.040,97 | 0,00 | 16,04 |
| 050201 | BANCOS E OUTRAS INSTITUIÇÕES FINANCEIRAS | 100.000,00 | 0,00 | 16.040,97 | 0,00 | 16.040,97 | | | 16.040,97 | 0,00 | 16,04 |
| 0507 | DIVIDENDOS,PARTICIPAÇÃO LUCROS SOC.N.FIN | 1.200.000,00 | 0,00 | 1.238.587,33 | 0,00 | 1.238.587,33 | | | 1.238.587,33 | 0,00 | 103,22 |
| 050702 | EMPRESAS PUBLICAS MUNICIPAIS E INTERMUN | 1.200.000,00 | 0,00 | 1.238.587,33 | 0,00 | 1.238.587,33 | | | 1.238.587,33 | 0,00 | 103,22 |
| 0510 | RENDAS | 2.550.000,00 | 0,00 | 1.908.545,34 | 0,00 | 1.908.545,34 | | | 1.908.545,34 | 0,00 | 74,84 |
| 051001 | TERRENOS | 10.000,00 | 0,00 | 0,00 | 0,00 | 0,00 | | | 0,00 | 0,00 | 0,00 |
| 051005 | BENS DE DOMINIO PÚBLICO | 2.540.000,00 | 0,00 | 1.908.545,34 | 0,00 | 1.908.545,34 | | | 1.908.545,34 | 0,00 | 75,14 |
| 06 | TRANSFERÊNCIAS CORRENTES | 30.117.000,00 | 0,00 | 29.700.876,88 | 0,00 | 29.700.876,88 | | | 29.700.876,88 | 0,00 | 98,62 |
| 0601 | SOCIEDADES E QUASE SOC.NÃO FINANCEIRAS | 100.000,00 | 0,00 | 9.000,00 | 0,00 | 9.000,00 | | | 9.000,00 | 0,00 | 9,00 |

## Controlo orçamental - Receita

| Classificação económica | | Previsões corrigidas | Receitas por cobrar no início do ano | Receitas liquidadas | Liquidações anuladas | Receitas cobradas brutas | Reembolsos e restituições | | Receita cobrada líquida | Receitas por cobrar no final do ano | % |
|---|---|---|---|---|---|---|---|---|---|---|---|
| Código | Descrição | | | | | | Emitidos | Pagos | | | |
| (1) | (2) | (3) | (4) | (5) | (6) | (7) | (8) | (9) | (10)=(7)-(9) | (11)=(4)+(5)-(6)-(7) | (12) |
| 060102 | PRIVADAS | 100.000,00 | 0,00 | 9.000,00 | 0,00 | 9.000,00 | | | 9.000,00 | 0,00 | 9,00 |
| 0603 | ADMINISTRAÇÃO CENTRAL | 30.016.000,00 | 0,00 | 29.691.724,78 | 0,00 | 29.691.724,78 | | | 29.691.724,78 | 0,00 | 98,92 |
| 060301 | ESTADO | 29.801.377,00 | 0,00 | 29.396.732,99 | 0,00 | 29.396.732,99 | | | 29.396.732,99 | 0,00 | 98,64 |
| 06030101 | FUNDO DE EQUILIBRIO FINANCEIRO | 7.608.838,00 | 0,00 | 7.613.733,00 | 0,00 | 7.613.733,00 | | | 7.613.733,00 | 0,00 | 100,06 |
| 06030102 | FUNDO SOCIAL MUNICIPAL | 3.329.368,00 | 0,00 | 3.249.637,00 | 0,00 | 3.249.637,00 | | | 3.249.637,00 | 0,00 | 97,61 |
| 06030103 | PARTICIPAÇÃO VARIÁVEL NO IRS | 6.713.171,00 | 0,00 | 7.017.677,00 | 0,00 | 7.017.677,00 | | | 7.017.677,00 | 0,00 | 104,54 |
| 06030199 | OUTRAS | 12.150.000,00 | 0,00 | 11.515.685,99 | 0,00 | 11.515.685,99 | | | 11.515.685,99 | 0,00 | 94,78 |
| 0603019901 | DREN - TRANSFERÊNCIAS DE COMPETÊNCIAS | 11.650.000,00 | 0,00 | 10.905.861,49 | 0,00 | 10.905.861,49 | | | 10.905.861,49 | 0,00 | 93,61 |
| 0603019902 | DGAL - TRANSPORTES ESCOLARES | 500.000,00 | 0,00 | 609.824,50 | 0,00 | 609.824,50 | | | 609.824,50 | 0,00 | 121,96 |
| 060306 | PARTICIPAÇÃO COMUNITÁRIA PROJECTOS COFIN | 100.000,00 | 0,00 | 119.118,22 | 0,00 | 119.118,22 | | | 119.118,22 | 0,00 | 119,12 |
| 060307 | SERVIÇOS E FUNDOS AUTÓNOMOS | 114.623,00 | 0,00 | 175.873,57 | 0,00 | 175.873,57 | | | 175.873,57 | 0,00 | 153,44 |
| 06030701 | SERVIÇO NACIONAL BOMBEIROS-INEM | 70.000,00 | 0,00 | 58.428,52 | 0,00 | 58.428,52 | | | 58.428,52 | 0,00 | 83,47 |
| 06030702 | PARTE LICENÇAS USO PORTE ARMAS | 1.000,00 | 0,00 | 0,00 | 0,00 | 0,00 | | | 0,00 | 0,00 | 0,00 |
| 06030703 | RECENSEAMENTO ELEITORAL E ELEIÇÕES | 10.000,00 | 0,00 | 7.489,11 | 0,00 | 7.489,11 | | | 7.489,11 | 0,00 | 74,89 |
| 06030704 | OUTRAS | 33.623,00 | 0,00 | 109.955,94 | 0,00 | 109.955,94 | | | 109.955,94 | 0,00 | 327,03 |
| 0605 | ADMINISTRAÇÃO LOCAL | 1.000,00 | 0,00 | 152,10 | 0,00 | 152,10 | | | 152,10 | 0,00 | 15,21 |
| 060501 | CONTINENTE | 1.000,00 | 0,00 | 152,10 | 0,00 | 152,10 | | | 152,10 | 0,00 | 15,21 |
| 06050101 | PART.OUTRAS CÂMARAS TRANSP. ESCOLARES | 1.000,00 | 0,00 | 152,10 | 0,00 | 152,10 | | | 152,10 | 0,00 | 15,21 |
| 07 | VENDA DE BENS E PRESTAÇÕES SERVIÇOS CORR | 1.423.000,00 | 876,26 | 1.502.851,68 | 0,00 | 1.502.851,68 | | | 1.502.851,68 | 876,26 | 105,61 |
| 0701 | VENDA DE BENS | 10.000,00 | 0,00 | 7.672,85 | 0,00 | 7.672,85 | | | 7.672,85 | 0,00 | 76,73 |
| 070199 | OUTROS | 10.000,00 | 0,00 | 7.672,85 | 0,00 | 7.672,85 | | | 7.672,85 | 0,00 | 76,73 |
| 0702 | SERVIÇOS | 1.331.000,00 | 876,26 | 1.416.457,66 | 0,00 | 1.416.457,66 | | | 1.416.457,66 | 876,26 | 106,42 |
| 070208 | SERVIÇOS SOCIAIS, RECREATIVOS, CULT. DES | 255.000,00 | 0,00 | 241.158,35 | 0,00 | 241.158,35 | | | 241.158,35 | 0,00 | 94,57 |
| 07020801 | SERVIÇOS SOCIAIS | 1.000,00 | 0,00 | 0,00 | 0,00 | 0,00 | | | 0,00 | 0,00 | 0,00 |
| 07020802 | SERVIÇOS RECREATIVOS | 250.000,00 | 0,00 | 238.545,85 | 0,00 | 238.545,85 | | | 238.545,85 | 0,00 | 95,42 |
| 0702080299 | Outros | 250.000,00 | 0,00 | 238.545,85 | 0,00 | 238.545,85 | | | 238.545,85 | 0,00 | 95,42 |
| 07020803 | SERVIÇOS CULTURAIS | 3.000,00 | 0,00 | 2.450,00 | 0,00 | 2.450,00 | | | 2.450,00 | 0,00 | 81,67 |
| 0702080399 | Outros | 3.000,00 | 0,00 | 2.450,00 | 0,00 | 2.450,00 | | | 2.450,00 | 0,00 | 81,67 |
| 07020804 | SERVIÇOS DESPORTIVOS | 1.000,00 | 0,00 | 162,50 | 0,00 | 162,50 | | | 162,50 | 0,00 | 16,25 |
| 070209 | SERVIÇOS ESPECÍFICOS DAS AUTARQUIAS | 925.900,00 | 876,26 | 1.043.354,89 | 0,00 | 1.043.354,89 | | | 1.043.354,89 | 876,26 | 112,69 |
| 07020903 | Transportes colectivos pessoas e mercad. | 2.000,00 | 0,00 | 566,68 | 0,00 | 566,68 | | | 566,68 | 0,00 | 28,33 |
| 0702090301 | Transportes efect. bombeiros/ambulâncias | 2.000,00 | 0,00 | 566,68 | 0,00 | 566,68 | | | 566,68 | 0,00 | 28,33 |
| 07020904 | TRABALHOS POR CONTA DE PARTICULARES | 15.000,00 | 876,26 | 20.237,70 | 0,00 | 20.237,70 | | | 20.237,70 | 876,26 | 134,92 |

## Controlo orçamental - Receita

| Classificação económica | | Previsões corrigidas | Receitas por cobrar no início do ano | Receitas liquidadas | Liquidações anuladas | Receitas cobradas brutas | Reembolsos e restituições | | Receita cobrada líquida | Receitas por cobrar no final do ano | % |
|---|---|---|---|---|---|---|---|---|---|---|---|
| Código | Descrição | | | | | | Emitidos | Pagos | | | |
| (1) | (2) | (3) | (4) | (5) | (6) | (7) | (8) | (9) | (10)=(7)-(9) | (11)=(4)+(5)-(6)-(7) | (12) |
| 07020905 | CEMITÉRIOS | 180.000,00 | 0,00 | 163.994,87 | 0,00 | 163.994,87 | | | 163.994,87 | 0,00 | 91,11 |
| 07020906 | MERCADOS E FEIRAS | 30.000,00 | 0,00 | 28.946,80 | 0,00 | 28.946,80 | | | 28.946,80 | 0,00 | 96,49 |
| 07020907 | PARQUES DE ESTACIONAMENTO | 670.000,00 | 0,00 | 598.002,62 | 0,00 | 598.002,62 | | | 598.002,62 | 0,00 | 89,25 |
| 07020908 | PARQUES DE CAMPISMO | 28.000,00 | 0,00 | 28.542,02 | 0,00 | 28.542,02 | | | 28.542,02 | 0,00 | 101,94 |
| 07020999 | OUTROS | 900,00 | 0,00 | 203.064,20 | 0,00 | 203.064,20 | | | 203.064,20 | 0,00 | 22562,7 |
| 0702099901 | VISTORIAS NÃO ESPECIFICADAS | 800,00 | 0,00 | 203.064,20 | 0,00 | 203.064,20 | | | 203.064,20 | 0,00 | 25383,0 |
| 0702099903 | CHAMADAS TELEFÓNICAS PARTICULARES | 100,00 | 0,00 | 0,00 | 0,00 | 0,00 | | | 0,00 | 0,00 | 0,00 |
| 070299 | OUTROS | 150.100,00 | 0,00 | 131.944,42 | 0,00 | 131.944,42 | | | 131.944,42 | 0,00 | 87,90 |
| 07029901 | ENCARGOS DE COBRANÇA DE RECEITAS | 100,00 | 0,00 | 0,00 | 0,00 | 0,00 | | | 0,00 | 0,00 | 0,00 |
| 07029902 | DIVERSOS | 150.000,00 | 0,00 | 131.944,42 | 0,00 | 131.944,42 | | | 131.944,42 | 0,00 | 87,96 |
| 0703 | RENDAS | 82.000,00 | 0,00 | 78.721,17 | 0,00 | 78.721,17 | | | 78.721,17 | 0,00 | 96,00 |
| 070302 | EDIFÍCIOS | 80.000,00 | 0,00 | 73.565,29 | 0,00 | 73.565,29 | | | 73.565,29 | 0,00 | 91,96 |
| 070399 | OUTRAS | 2.000,00 | 0,00 | 5.155,88 | 0,00 | 5.155,88 | | | 5.155,88 | 0,00 | 257,79 |
| 08 | OUTRAS RECEITAS CORRENTES | 5.590.000,00 | 0,00 | 67.603,94 | 0,00 | 67.603,94 | | | 67.603,94 | 0,00 | 1,21 |
| 0801 | OUTRAS | 5.590.000,00 | 0,00 | 67.603,94 | 0,00 | 67.603,94 | | | 67.603,94 | 0,00 | 1,21 |
| 080199 | OUTRAS | 5.590.000,00 | 0,00 | 67.603,94 | 0,00 | 67.603,94 | | | 67.603,94 | 0,00 | 1,21 |
| 08019901 | INDEMNIZAÇÕES POR DETERIORAÇÃO,ROUBO E.. | 1.000,00 | 0,00 | 0,00 | 0,00 | 0,00 | | | 0,00 | 0,00 | 0,00 |
| 08019902 | INDEMNIZAÇÕES ESTRAGOS PROVOCADOS OUTRÉM | 8.000,00 | 0,00 | 3.130,48 | 0,00 | 3.130,48 | | | 3.130,48 | 0,00 | 39,13 |
| 08019903 | IVA REEMBOLSADO | 5.500.000,00 | 0,00 | 0,00 | 0,00 | 0,00 | | | 0,00 | 0,00 | 0,00 |
| 08019999 | DIVERSAS | 81.000,00 | 0,00 | 64.473,46 | 0,00 | 64.473,46 | | | 64.473,46 | 0,00 | 79,60 |
| 09 | VENDA DE BENS DE INVESTIMENTO | 180.000,00 | 0,00 | 1.064.093,56 | 0,00 | 1.064.093,56 | | | 1.064.093,56 | 0,00 | 591,16 |
| 0904 | OUTROS BENS DE INVESTIMENTO | 180.000,00 | 0,00 | 1.064.093,56 | 0,00 | 1.064.093,56 | | | 1.064.093,56 | 0,00 | 591,16 |
| 090406 | ADMINISTRAÇÃO PÚBLICA-ADM.LOCAL-CONTINEN | 180.000,00 | 0,00 | 1.064.093,56 | 0,00 | 1.064.093,56 | | | 1.064.093,56 | 0,00 | 591,16 |
| 09040603 | OUTROS | 180.000,00 | 0,00 | 1.064.093,56 | 0,00 | 1.064.093,56 | | | 1.064.093,56 | 0,00 | 591,16 |
| 0904060301 | FUNDO MUNICIPAL DE URBANIZAÇÃO | 178.000,00 | 0,00 | 1.062.478,56 | 0,00 | 1.062.478,56 | | | 1.062.478,56 | 0,00 | 596,90 |
| 0904060302 | VENDA DE ANIMAIS | 2.000,00 | 0,00 | 1.615,00 | 0,00 | 1.615,00 | | | 1.615,00 | 0,00 | 80,75 |
| 10 | TRANSFERÊNCIAS DE CAPITAL | 23.075.000,00 | 0,00 | 12.238.926,56 | 0,00 | 12.238.926,56 | | | 12.238.926,56 | 0,00 | 53,04 |
| 1003 | ADMINISTRAÇÃO CENTRAL | 23.075.000,00 | 0,00 | 12.238.926,56 | 0,00 | 12.238.926,56 | | | 12.238.926,56 | 0,00 | 53,04 |
| 100301 | ESTADO | 13.075.000,00 | 0,00 | 5.838.271,19 | 0,00 | 5.838.271,19 | | | 5.838.271,19 | 0,00 | 44,65 |
| 10030101 | FUNDO DE EQUILIBRIO FINANCEIRO | 5.072.558,00 | 0,00 | 5.075.823,00 | 0,00 | 5.075.823,00 | | | 5.075.823,00 | 0,00 | 100,06 |
| 10030104 | COOPERAÇÃO TÉCNICA E FINANCEIRA | 8.000.000,00 | 0,00 | 762.448,19 | 0,00 | 762.448,19 | | | 762.448,19 | 0,00 | 9,53 |
| 1003010401 | REQUALIFICAÇÃO DE ESCOLAS BÁSICAS | 7.500.000,00 | 0,00 | 0,00 | 0,00 | 0,00 | | | 0,00 | 0,00 | 0,00 |
| 1003010409 | DIVERSOS | 500.000,00 | 0,00 | 762.448,19 | 0,00 | 762.448,19 | | | 762.448,19 | 0,00 | 152,49 |

## *Município de Braga*

**31-12-2010**

### Controlo orçamental - Receita

| Classificação económica | | Previsões corrigidas | Receitas por cobrar no início do ano | Receitas liquidadas | Liquidações anuladas | Receitas cobradas brutas | Reembolsos e restituições | | Receita cobrada líquida | Receitas por cobrar no final do ano | % |
|---|---|---|---|---|---|---|---|---|---|---|---|
| Código | Descrição | | | | | | Emitidos | Pagos | | | |
| (1) | (2) | (3) | (4) | (5) | (6) | (7) | (8) | (9) | (10)=(7)-(9) | (11)=(4)+(5)-(6)-(7) | (12) |
| 10030199 | OUTRAS | 2.442,00 | 0,00 | 0,00 | 0,00 | 0,00 | | | 0,00 | 0,00 | 0,00 |
| 100307 | ESTADO-PARTICIPAÇÃO COMUNITÁRI EM PRO.CO | 10.000.000,00 | 0,00 | 6.400.655,37 | 0,00 | 6.400.655,37 | | | 6.400.655,37 | 0,00 | 64,01 |
| 12 | PASSIVOS FINANCEIROS | 6.865.000,00 | 0,00 | 6.865.000,00 | 0,00 | 6.865.000,00 | | | 6.865.000,00 | 0,00 | 100,00 |
| 1205 | Emprestimos de curto prazo | 5.000.000,00 | 0,00 | 5.000.000,00 | 0,00 | 5.000.000,00 | | | 5.000.000,00 | 0,00 | 100,00 |
| 120502 | Sociedades Financeiras | 5.000.000,00 | 0,00 | 5.000.000,00 | 0,00 | 5.000.000,00 | | | 5.000.000,00 | 0,00 | 100,00 |
| 1206 | EMPRÉSTIMOS A MÉDIO E LONGO PRAZOS | 1.865.000,00 | 0,00 | 1.865.000,00 | 0,00 | 1.865.000,00 | | | 1.865.000,00 | 0,00 | 100,00 |
| 120602 | SOCIEDADES FINANCEIRAS | 1.865.000,00 | 0,00 | 1.865.000,00 | 0,00 | 1.865.000,00 | | | 1.865.000,00 | 0,00 | 100,00 |
| 12060202 | EMPRÉSTIMO MÉDIO PRAZO - IMÓVEL GNR | 1.865.000,00 | 0,00 | 1.865.000,00 | 0,00 | 1.865.000,00 | | | 1.865.000,00 | 0,00 | 100,00 |
| 13 | OUTRAS RECEITAS DE CAPITAL | 1.000,00 | 0,00 | 0,00 | 0,00 | 0,00 | | | 0,00 | 0,00 | 0,00 |
| 1301 | OUTRAS | 1.000,00 | 0,00 | 0,00 | 0,00 | 0,00 | | | 0,00 | 0,00 | 0,00 |
| 130199 | OUTRAS | 1.000,00 | 0,00 | 0,00 | 0,00 | 0,00 | | | 0,00 | 0,00 | 0,00 |
| 15 | REPOSIÇÕES NÃO ABATIDAS NOS PAGAMENTOS | 0,00 | 0,00 | 31.277,29 | 0,00 | 31.277,29 | | | 31.277,29 | 0,00 | 0,00 |
| 1501 | REPOSIÇÕES NÃO ABATIDAS NOS PAGAMENTOS | 0,00 | 0,00 | 31.277,29 | 0,00 | 31.277,29 | | | 31.277,29 | 0,00 | 0,00 |
| 150101 | REPOSIÇÕES NÃO ABATIDAS NOS PAGAMENTOS | 0,00 | 0,00 | 31.277,29 | 0,00 | 31.277,29 | | | 31.277,29 | 0,00 | 0,00 |
| 16 | SALDO DA GERÊNCIA ANTERIOR | 0,00 | 0,00 | 0,00 | 0,00 | 0,00 | | | 0,00 | 0,00 | 0,00 |
| 1601 | SALDO ORÇAMENTAL | 0,00 | 0,00 | 0,00 | 0,00 | 0,00 | | | 0,00 | 0,00 | 0,00 |
| 160101 | NA POSSE DO SERVIÇO | 0,00 | 0,00 | 0,00 | 0,00 | 0,00 | | | 0,00 | 0,00 | 0,00 |
| | **TOTAL** | **114.365.000,00** | **117.298,82** | **92.576.888,54** | **54,90** | **92.572.701,54** | | | **92.572.701,54** | **121.430,92** | **80,94** |

# ANEXO III

# MAPA DE CONTROLO ORÇAMENTAL DA DESPESA

## *Município de Braga*

**31-12-2010**

### Controlo orçamental - Despesa

| Classificação económica | | Dotações corrigidas | Compromissos assumindos | | | Despesas pagas | Diferenças | | | % |
|---|---|---|---|---|---|---|---|---|---|---|
| Código | Descrição | | Exercício | Exercícios futuros | Total | | Dotação não comprometida | Saldo | Compromissos por pagar | |
| (1) | (2) | (3) | (4) | (5) | (6) | (7) | (8) | (9) | (10)=(7)-(9) | (12) |
| 01 | DESPESAS COM O PESSOAL | 28.597.500,00 | 27.113.308,06 | 0,00 | 27.113.308,06 | 27.095.643,10 | 1.484.191,94 | 1.501.856,90 | 17.664,96 | 94,75 |
| 0101 | REMUNERAÇÕES CERTAS E PERMANENTES | 23.201.100,00 | 21.886.935,15 | 0,00 | 21.886.935,15 | 21.871.298,79 | 1.314.164,85 | 1.329.801,21 | 15.636,36 | 94,27 |
| 010101 | TITULARES DE ORGÃOS SOBER. E MEMBROS AUT | 675.200,00 | 675.184,47 | 0,00 | 675.184,47 | 675.184,47 | 15,53 | 15,53 | 0,00 | 100,00 |
| 01010301 | Pessoal em funções | 0,00 | 0,00 | 0,00 | 0,00 | 0,00 | 0,00 | 0,00 | 0,00 | 0,00 |
| 010104 | PESSOAL DOS QUADROS-REG.CONTRATO IND.TRA | 15.973.600,00 | 14.819.538,09 | 0,00 | 14.819.538,09 | 14.819.538,09 | 1.154.061,91 | 1.154.061,91 | 0,00 | 92,78 |
| 01010401 | Pessoal em funções | 13.799.600,00 | 13.710.244,08 | 0,00 | 13.710.244,08 | 13.710.244,08 | 89.355,92 | 89.355,92 | 0,00 | 99,35 |
| 01010402 | Alterações obrigatórias posicion.remuner | 141.000,00 | 54.125,07 | 0,00 | 54.125,07 | 54.125,07 | 86.874,93 | 86.874,93 | 0,00 | 38,39 |
| 01010403 | Alterações facultativas posicion.remuner | 806.000,00 | 552.990,18 | 0,00 | 552.990,18 | 552.990,18 | 253.009,82 | 253.009,82 | 0,00 | 68,61 |
| 01010404 | Recrutamento pessoal-novos postos trabal | 1.227.000,00 | 502.178,76 | 0,00 | 502.178,76 | 502.178,76 | 724.821,24 | 724.821,24 | 0,00 | 40,93 |
| 010106 | PESSOAL CONTRATADO A TERMO | 1.447.000,00 | 1.357.091,90 | 0,00 | 1.357.091,90 | 1.357.091,90 | 89.908,10 | 89.908,10 | 0,00 | 93,79 |
| 01010601 | Pessoal em funções | 936.000,00 | 915.241,21 | 0,00 | 915.241,21 | 915.241,21 | 20.758,79 | 20.758,79 | 0,00 | 97,78 |
| 01010604 | Recrutamento pessoal-novos postos trabal | 511.000,00 | 441.850,69 | 0,00 | 441.850,69 | 441.850,69 | 69.149,31 | 69.149,31 | 0,00 | 86,47 |
| 010107 | PESSOAL EM REGIME DE TAREFA OU AVENÇA | 224.500,00 | 217.789,67 | 0,00 | 217.789,67 | 202.153,31 | 6.710,33 | 22.346,69 | 15.636,36 | 90,05 |
| 010108 | PESSOAL AGUARDANDO APOSENTAÇÃO | 45.100,00 | 34.568,85 | 0,00 | 34.568,85 | 34.568,85 | 10.531,15 | 10.531,15 | 0,00 | 76,65 |
| 010109 | PESSOAL EM QUALQUER OUTRA SITUAÇÃO | 296.000,00 | 288.809,06 | 0,00 | 288.809,06 | 288.809,06 | 7.190,94 | 7.190,94 | 0,00 | 97,57 |
| 010111 | REPRESENTAÇÃO | 163.400,00 | 151.188,72 | 0,00 | 151.188,72 | 151.188,72 | 12.211,28 | 12.211,28 | 0,00 | 92,53 |
| 010113 | SUBSÍDIO DE REFEIÇÃO | 1.674.100,00 | 1.661.221,90 | 0,00 | 1.661.221,90 | 1.661.221,90 | 12.878,10 | 12.878,10 | 0,00 | 99,23 |
| 010114 | SUBSÍDIO DE FÉRIAS E DE NATAL | 2.664.200,00 | 2.652.601,72 | 0,00 | 2.652.601,72 | 2.652.601,72 | 11.598,28 | 11.598,28 | 0,00 | 99,56 |
| 010115 | REMUNERAÇÕES POR DOENÇA E MATERNIDADE/PA | 38.000,00 | 28.940,77 | 0,00 | 28.940,77 | 28.940,77 | 9.059,23 | 9.059,23 | 0,00 | 76,16 |
| 0102 | ABONOS VARIÁVEIS OU EVENTUAIS | 562.900,00 | 518.236,23 | 0,00 | 518.236,23 | 516.207,63 | 44.663,77 | 46.692,37 | 2.028,60 | 91,71 |
| 010202 | HORAS EXTRAORDINÁRIAS | 111.000,00 | 97.520,15 | 0,00 | 97.520,15 | 97.520,15 | 13.479,85 | 13.479,85 | 0,00 | 87,86 |
| 010204 | AJUDAS DE CUSTO | 36.900,00 | 31.979,55 | 0,00 | 31.979,55 | 31.979,55 | 4.920,45 | 4.920,45 | 0,00 | 86,67 |
| 010205 | ABONO PARA FALHAS | 41.000,00 | 36.317,55 | 0,00 | 36.317,55 | 36.317,55 | 4.682,45 | 4.682,45 | 0,00 | 88,58 |
| 010210 | SUBSÍDIO DE TRABALHO NOCTURNO | 6.000,00 | 3.496,18 | 0,00 | 3.496,18 | 3.496,18 | 2.503,82 | 2.503,82 | 0,00 | 58,27 |
| 010211 | SUBSÍDIO DE TURNO | 212.000,00 | 209.469,18 | 0,00 | 209.469,18 | 209.469,18 | 2.530,82 | 2.530,82 | 0,00 | 98,81 |
| 010213 | OUTROS SUPLEMENTOS E PRÉMIOS | 96.000,00 | 88.508,87 | 0,00 | 88.508,87 | 86.480,27 | 7.491,13 | 9.519,73 | 2.028,60 | 90,08 |
| 01021302 | Outros | 96.000,00 | 88.508,87 | 0,00 | 88.508,87 | 86.480,27 | 7.491,13 | 9.519,73 | 2.028,60 | 90,08 |
| 010214 | OUTROS ABONOS EM NUMERÁRIO OU ESPÉCIE | 60.000,00 | 50.944,75 | 0,00 | 50.944,75 | 50.944,75 | 9.055,25 | 9.055,25 | 0,00 | 84,91 |
| 0103 | SEGURANÇA SOCIAL | 4.833.500,00 | 4.708.136,68 | 0,00 | 4.708.136,68 | 4.708.136,68 | 125.363,32 | 125.363,32 | 0,00 | 97,41 |
| 010301 | ENCARGOS COM A SAÚDE | 764.000,00 | 756.072,45 | 0,00 | 756.072,45 | 756.072,45 | 7.927,55 | 7.927,55 | 0,00 | 98,96 |
| 010302 | OUTROS ENCARGOS COM A SAÚDE | 245.900,00 | 233.377,17 | 0,00 | 233.377,17 | 233.377,17 | 12.522,83 | 12.522,83 | 0,00 | 94,91 |
| 010303 | SUBSÍDIO FAMILIAR A CRIANÇAS E JOVENS | 325.500,00 | 304.814,27 | 0,00 | 304.814,27 | 304.814,27 | 20.685,73 | 20.685,73 | 0,00 | 93,64 |
| 010304 | OUTRAS PRESTAÇÕES FAMILIARES | 8.800,00 | 7.715,26 | 0,00 | 7.715,26 | 7.715,26 | 1.084,74 | 1.084,74 | 0,00 | 87,67 |
| 010305 | CONTRIBUIÇÕES PARA A SEGURANÇA SOCIAL | 3.217.400,00 | 3.166.237,86 | 0,00 | 3.166.237,86 | 3.166.237,86 | 51.162,14 | 51.162,14 | 0,00 | 98,41 |
| 01030501 | ASSISTÊNCIA NA DOENÇA FUNC.PÚBLICOS-ADSE | 7.000,00 | 270,00 | 0,00 | 270,00 | 270,00 | 6.730,00 | 6.730,00 | 0,00 | 3,86 |
| 01030502 | SEGURANÇA SOCIAL DO PESSOAL EM RCTFP | 3.210.400,00 | 3.165.967,86 | 0,00 | 3.165.967,86 | 3.165.967,86 | 44.432,14 | 44.432,14 | 0,00 | 98,62 |
| 0103050201 | Caixa Geral de Aposentações | 2.398.300,00 | 2.380.206,20 | 0,00 | 2.380.206,20 | 2.380.206,20 | 18.093,80 | 18.093,80 | 0,00 | 99,25 |
| 0103050202 | Segurança social - Regime geral | 812.100,00 | 785.761,66 | 0,00 | 785.761,66 | 785.761,66 | 26.338,34 | 26.338,34 | 0,00 | 96,76 |

**Controlo orçamental - Despesa**

| Classificação económica | | Dotações corrigidas | Compromissos assumindos | | | Despesas pagas | Diferenças | | | % |
|---|---|---|---|---|---|---|---|---|---|---|
| Código | Descrição | | Exercício | Exercícios futuros | Total | | Dotação não comprometida | Saldo | Compromissos por pagar | |
| (1) | (2) | (3) | (4) | (5) | (6) | (7) | (8) | (9) | (10)=(7)-(9) | (12) |
| 010306 | ACIDENTES EM SERVIÇO E DOENÇAS PROFISSIO | 101.500,00 | 96.798,80 | 0,00 | 96.798,80 | 96.798,80 | 4.701,20 | 4.701,20 | 0,00 | 95,37 |
| 010308 | OUTRAS PENSÕES | 63.000,00 | 62.091,72 | 0,00 | 62.091,72 | 62.091,72 | 908,28 | 908,28 | 0,00 | 98,56 |
| 010309 | SEGUROS | 23.000,00 | 20.520,52 | 0,00 | 20.520,52 | 20.520,52 | 2.479,48 | 2.479,48 | 0,00 | 89,22 |
| 01030901 | Seguros acidentes trabalho/doenças prof. | 22.000,00 | 20.520,52 | 0,00 | 20.520,52 | 20.520,52 | 1.479,48 | 1.479,48 | 0,00 | 93,28 |
| 01030902 | Seguros de saúde | 1.000,00 | 0,00 | 0,00 | 0,00 | 0,00 | 1.000,00 | 1.000,00 | 0,00 | 0,00 |
| 010310 | OUTRAS DESPESAS DE SEGURANÇA SOCIAL | 84.400,00 | 60.508,63 | 0,00 | 60.508,63 | 60.508,63 | 23.891,37 | 23.891,37 | 0,00 | 71,69 |
| 01031001 | Eventualidade Maternid.paternid. adopção | 83.400,00 | 60.508,63 | 0,00 | 60.508,63 | 60.508,63 | 22.891,37 | 22.891,37 | 0,00 | 72,55 |
| 01031099 | Outras despesas de segurança social | 1.000,00 | 0,00 | 0,00 | 0,00 | 0,00 | 1.000,00 | 1.000,00 | 0,00 | 0,00 |
| 02 | AQUISICAO DE BENS E SERVICOS | 13.098.100,00 | 12.766.801,33 | 312.701,25 | 13.079.502,58 | 12.145.317,71 | 331.298,67 | 952.782,29 | 621.483,62 | 92,73 |
| 0201 | AQUISIÇÃO DE BENS | 4.172.250,00 | 3.958.481,48 | 0,00 | 3.958.481,48 | 3.788.923,29 | 213.768,52 | 383.326,71 | 169.558,19 | 90,81 |
| 020102 | COMBUSTIVEIS E LUBRIFICANTES | 625.900,00 | 603.380,61 | 0,00 | 603.380,61 | 584.415,75 | 22.519,39 | 41.484,25 | 18.964,86 | 93,37 |
| 02010201 | GASOLINA | 85.500,00 | 83.303,60 | 0,00 | 83.303,60 | 83.303,60 | 2.196,40 | 2.196,40 | 0,00 | 97,43 |
| 02010202 | GASÓLEO | 388.900,00 | 378.890,12 | 0,00 | 378.890,12 | 363.574,08 | 10.009,88 | 25.325,92 | 15.316,04 | 93,49 |
| 02010299 | OUTROS | 151.500,00 | 141.186,89 | 0,00 | 141.186,89 | 137.538,07 | 10.313,11 | 13.961,93 | 3.648,82 | 90,78 |
| 020103 | MUNIÇÕES, EXPLOSIVOS E ARTIFÍCIOS | 400,00 | 326,70 | 0,00 | 326,70 | 326,70 | 73,30 | 73,30 | 0,00 | 81,68 |
| 020104 | LIMPEZA E HIGIÉNE | 117.200,00 | 112.089,71 | 0,00 | 112.089,71 | 101.763,71 | 5.110,29 | 15.436,29 | 10.326,00 | 86,83 |
| 020105 | ALIMENTAÇÃO - REFEIÇÕES CONFECCIONADAS | 1.000,00 | 254,88 | 0,00 | 254,88 | 254,88 | 745,12 | 745,12 | 0,00 | 25,49 |
| 020107 | VESTUÁRIO E ARTIGOS PESSOAIS | 73.500,00 | 69.784,94 | 0,00 | 69.784,94 | 57.921,75 | 3.715,06 | 15.578,25 | 11.863,19 | 78,81 |
| 020108 | MATERIAL DE ESCRITÓRIO | 107.900,00 | 101.423,29 | 0,00 | 101.423,29 | 92.142,92 | 6.476,71 | 15.757,08 | 9.280,37 | 85,40 |
| 020109 | PRODUTOS QUIMICOS E FARMACEUTICOS | 95.000,00 | 88.722,22 | 0,00 | 88.722,22 | 83.410,67 | 6.277,78 | 11.589,33 | 5.311,55 | 87,80 |
| 020111 | MATERIAL DE CONSUMO CLINICO | 19.000,00 | 15.596,22 | 0,00 | 15.596,22 | 14.220,99 | 3.403,78 | 4.779,01 | 1.375,23 | 74,85 |
| 020112 | MATERIAL DE TRANSPORTE-PEÇAS | 73.000,00 | 71.958,69 | 0,00 | 71.958,69 | 60.791,58 | 1.041,31 | 12.208,42 | 11.167,11 | 83,28 |
| 020114 | OUTRO MATERIAL - PEÇAS | 143.500,00 | 137.778,69 | 0,00 | 137.778,69 | 125.696,31 | 5.721,31 | 17.803,69 | 12.082,38 | 87,59 |
| 020115 | PRÉMIOS, CONDECORAÇÕES E OFERTAS | 10.000,00 | 9.172,56 | 0,00 | 9.172,56 | 8.469,55 | 827,44 | 1.530,45 | 703,01 | 84,70 |
| 020116 | MERCADORIAS PARA VENDA | 500,00 | 0,00 | 0,00 | 0,00 | 0,00 | 500,00 | 500,00 | 0,00 | 0,00 |
| 02011603 | OUTRAS | 500,00 | 0,00 | 0,00 | 0,00 | 0,00 | 500,00 | 500,00 | 0,00 | 0,00 |
| 020117 | FERRAMENTAS E UTENSÍLIOS | 47.600,00 | 43.667,13 | 0,00 | 43.667,13 | 39.023,76 | 3.932,87 | 8.576,24 | 4.643,37 | 81,98 |
| 020118 | LIVROS E DOCUMENTAÇÃO TÉCNICA | 9.000,00 | 4.753,45 | 0,00 | 4.753,45 | 4.007,91 | 4.246,55 | 4.992,09 | 745,54 | 44,53 |
| 020119 | ARTIGOS HONORÍFICOS E DE DECORAÇÃO | 800,00 | 0,00 | 0,00 | 0,00 | 0,00 | 800,00 | 800,00 | 0,00 | 0,00 |
| 020120 | MATERIAL DE EDUCAÇÃO, CULTURA E RECREIO | 154.000,00 | 151.110,64 | 0,00 | 151.110,64 | 149.989,99 | 2.889,36 | 4.010,01 | 1.120,65 | 97,40 |
| 020121 | OUTROS BENS | 2.693.950,00 | 2.548.461,75 | 0,00 | 2.548.461,75 | 2.466.486,82 | 145.488,25 | 227.463,18 | 81.974,93 | 91,56 |
| 0202 | AQUISIÇÃO DE SERVIÇOS | 8.925.850,00 | 8.808.319,85 | 312.701,25 | 9.121.021,10 | 8.356.394,42 | 117.530,15 | 569.455,58 | 451.925,43 | 93,62 |
| 020201 | ENCARGOS DE INSTALAÇÕES | 2.261.450,00 | 2.259.464,79 | 0,00 | 2.259.464,79 | 2.242.526,45 | 1.985,21 | 18.923,55 | 16.938,34 | 99,16 |
| 020202 | LIMPEZA E HIGIÉNE | 28.200,00 | 24.438,26 | 0,00 | 24.438,26 | 21.531,60 | 3.761,74 | 6.668,40 | 2.906,66 | 76,35 |
| 020203 | CONSERVAÇÃO DE BENS | 983.200,00 | 978.906,97 | 0,00 | 978.906,97 | 876.773,56 | 4.293,03 | 106.426,44 | 102.133,41 | 89,18 |
| 020204 | LOCAÇÃO DE EDIFICIOS | 2.237.400,00 | 2.237.277,87 | 0,00 | 2.237.277,87 | 2.195.054,92 | 122,13 | 42.345,08 | 42.222,95 | 98,11 |
| 020206 | LOCAÇÃO DE MATERIAL DE TRANSPORTE | 0,00 | 0,00 | 0,00 | 0,00 | 0,00 | 0,00 | 0,00 | 0,00 | 0,00 |
| 020208 | LOCAÇÃO DE OUTROS BENS | 145.000,00 | 140.183,54 | 0,00 | 140.183,54 | 133.497,14 | 4.816,46 | 11.502,86 | 6.686,40 | 92,07 |

**Controlo orçamental - Despesa**

| Classificação económica | | Dotações corrigidas | Compromissos assumindos | | | Despesas pagas | Diferenças | | | % |
|---|---|---|---|---|---|---|---|---|---|---|
| Código | Descrição | | Exercício | Exercícios futuros | Total | | Dotação não comprometida | Saldo | Compromissos por pagar | |
| (1) | (2) | (3) | (4) | (5) | (6) | (7) | (8) | (9) | (10)=(7)-(9) | (12) |
| 020209 | COMUNICAÇÕES | 226.600,00 | 222.374,61 | 20.421,08 | 242.795,69 | 209.334,24 | 4.225,39 | 17.265,76 | 13.040,37 | 92,38 |
| 020210 | TRANSPORTES | 372.400,00 | 369.341,01 | 0,00 | 369.341,01 | 369.341,01 | 3.058,99 | 3.058,99 | 0,00 | 99,18 |
| 020211 | REPRESENTAÇÃO DOS SERVIÇOS | 200,00 | 0,00 | 0,00 | 0,00 | 0,00 | 200,00 | 200,00 | 0,00 | 0,00 |
| 020212 | SEGUROS | 132.400,00 | 103.138,54 | 0,00 | 103.138,54 | 90.073,99 | 29.261,46 | 42.326,01 | 13.064,55 | 68,03 |
| 020213 | DESLOCAÇÕES E ESTADAS | 2.000,00 | 497,78 | 0,00 | 497,78 | 0,00 | 1.502,22 | 2.000,00 | 497,78 | 0,00 |
| 020214 | ESTUDOS, PARECERES, PROJECTOS E CONSULTA | 362.300,00 | 358.460,45 | 79.334,04 | 437.794,49 | 228.031,73 | 3.839,55 | 134.268,27 | 130.428,72 | 62,94 |
| 020215 | FORMAÇÃO | 8.400,00 | 7.031,00 | 0,00 | 7.031,00 | 7.031,00 | 1.369,00 | 1.369,00 | 0,00 | 83,70 |
| 020216 | SEMINÁRIOS, EXPOSIÇÕES E SIMILARES | 1.000,00 | 0,00 | 0,00 | 0,00 | 0,00 | 1.000,00 | 1.000,00 | 0,00 | 0,00 |
| 020217 | PUBLICIDADE | 1.000,00 | 0,00 | 0,00 | 0,00 | 0,00 | 1.000,00 | 1.000,00 | 0,00 | 0,00 |
| 020219 | ASSISTÊNCIA TÉCNICA | 79.700,00 | 71.075,02 | 0,00 | 71.075,02 | 55.579,92 | 8.624,98 | 24.120,08 | 15.495,10 | 69,74 |
| 020220 | OUTROS TRABALHOS ESPECIALIZADOS | 364.900,00 | 357.852,19 | 132.415,98 | 490.268,17 | 321.320,90 | 7.047,81 | 43.579,10 | 36.531,29 | 88,06 |
| 020224 | ENCARGOS DE COBRANÇA DE RECEITAS | 762.000,00 | 761.733,22 | 0,00 | 761.733,22 | 761.733,22 | 266,78 | 266,78 | 0,00 | 99,96 |
| 020225 | OUTROS SERVIÇOS | 957.700,00 | 916.544,60 | 80.530,15 | 997.074,75 | 844.564,74 | 41.155,40 | 113.135,26 | 71.979,86 | 88,19 |
| 03 | JUROS E OUTROS ENCARGOS | 1.287.100,00 | 1.174.616,49 | 0,00 | 1.174.616,49 | 1.174.616,49 | 112.483,51 | 112.483,51 | 0,00 | 91,26 |
| 0301 | JUROS DA DÍVIDA PÚBLICA | 1.282.600,00 | 1.173.355,37 | 0,00 | 1.173.355,37 | 1.173.355,37 | 109.244,63 | 109.244,63 | 0,00 | 91,48 |
| 030103 | SOCIEDADES FINANCEIRAS-BANCOS E OUTRAS I | 1.282.600,00 | 1.173.355,37 | 0,00 | 1.173.355,37 | 1.173.355,37 | 109.244,63 | 109.244,63 | 0,00 | 91,48 |
| 03010301 | EMPRÉSTIMOS DE CURTO PRAZO | 20.000,00 | 9.204,91 | 0,00 | 9.204,91 | 9.204,91 | 10.795,09 | 10.795,09 | 0,00 | 46,02 |
| 03010302 | EMPRÉSTIMOS DE MÉDIO E LONGO PRAZOS | 1.262.600,00 | 1.164.150,46 | 0,00 | 1.164.150,46 | 1.164.150,46 | 98.449,54 | 98.449,54 | 0,00 | 92,20 |
| 030106 | ADMINISTRAÇÃO PÚBLICA-ADM.CENTRAL-SER.FU | 0,00 | 0,00 | 0,00 | 0,00 | 0,00 | 0,00 | 0,00 | 0,00 | 0,00 |
| 0306 | OUTROS ENCARGOS FINANCEIROS | 4.500,00 | 1.261,12 | 0,00 | 1.261,12 | 1.261,12 | 3.238,88 | 3.238,88 | 0,00 | 28,02 |
| 030601 | OUTROS ENCARGOS FINANCEIROS | 4.500,00 | 1.261,12 | 0,00 | 1.261,12 | 1.261,12 | 3.238,88 | 3.238,88 | 0,00 | 28,02 |
| 04 | TRANSFERENCIAS CORRENTES | 5.505.300,00 | 5.496.421,68 | 4.139.460,46 | 9.635.882,14 | 5.308.986,61 | 8.878,32 | 196.313,39 | 187.435,07 | 96,43 |
| 0405 | ADMINISTRAÇÃO LOCAL | 3.883.500,00 | 3.882.563,24 | 0,00 | 3.882.563,24 | 3.875.410,72 | 936,76 | 8.089,28 | 7.152,52 | 99,79 |
| 040501 | CONTINENTE | 3.883.500,00 | 3.882.563,24 | 0,00 | 3.882.563,24 | 3.875.410,72 | 936,76 | 8.089,28 | 7.152,52 | 99,79 |
| 04050102 | FREGUESIAS | 2.722.520,00 | 2.722.517,67 | 0,00 | 2.722.517,67 | 2.722.410,03 | 2,33 | 109,97 | 107,64 | 100,00 |
| 04050108 | OUTROS | 1.160.980,00 | 1.160.045,57 | 0,00 | 1.160.045,57 | 1.153.000,69 | 934,43 | 7.979,31 | 7.044,88 | 99,31 |
| 0407 | INSTITUIÇÕES SEM FINS LUCRATIVOS | 1.615.800,00 | 1.610.450,44 | 4.139.460,46 | 5.749.910,90 | 1.430.167,89 | 5.349,56 | 185.632,11 | 180.282,55 | 88,51 |
| 040701 | INSTITUIÇÕES SEM FINS LUCRATIVOS | 1.615.800,00 | 1.610.450,44 | 4.139.460,46 | 5.749.910,90 | 1.430.167,89 | 5.349,56 | 185.632,11 | 180.282,55 | 88,51 |
| 0408 | FAMÍLIAS | 5.000,00 | 3.408,00 | 0,00 | 3.408,00 | 3.408,00 | 1.592,00 | 1.592,00 | 0,00 | 68,16 |
| 040802 | OUTRAS | 5.000,00 | 3.408,00 | 0,00 | 3.408,00 | 3.408,00 | 1.592,00 | 1.592,00 | 0,00 | 68,16 |
| 04080201 | PRÉMIOS C.M.B. | 5.000,00 | 3.408,00 | 0,00 | 3.408,00 | 3.408,00 | 1.592,00 | 1.592,00 | 0,00 | 68,16 |
| 0409 | RESTO DO MUNDO | 1.000,00 | 0,00 | 0,00 | 0,00 | 0,00 | 1.000,00 | 1.000,00 | 0,00 | 0,00 |
| 040901 | UNIÃO EUROPEIA - INSTITUIÇÕES | 1.000,00 | 0,00 | 0,00 | 0,00 | 0,00 | 1.000,00 | 1.000,00 | 0,00 | 0,00 |
| 05 | SUBSÍDIOS | 1.550.000,00 | 1.539.273,90 | 0,00 | 1.539.273,90 | 1.539.273,90 | 10.726,10 | 10.726,10 | 0,00 | 99,31 |
| 0501 | SOCIEDADES E QUASE-SOCIEDADES NÃO FINANC | 1.550.000,00 | 1.539.273,90 | 0,00 | 1.539.273,90 | 1.539.273,90 | 10.726,10 | 10.726,10 | 0,00 | 99,31 |
| 050101 | PÚBLICAS | 540.000,00 | 539.273,90 | 0,00 | 539.273,90 | 539.273,90 | 726,10 | 726,10 | 0,00 | 99,87 |
| 05010101 | EMPRESAS PÚBLICAS MUNICIPAIS E INTERMUNI | 540.000,00 | 539.273,90 | 0,00 | 539.273,90 | 539.273,90 | 726,10 | 726,10 | 0,00 | 99,87 |
| 050103 | PRIVADAS | 1.010.000,00 | 1.000.000,00 | 0,00 | 1.000.000,00 | 1.000.000,00 | 10.000,00 | 10.000,00 | 0,00 | 99,01 |

## *Município de Braga*

**31-12-2010**

### Controlo orçamental - Despesa

| Classificação económica | | Dotações corrigidas | Compromissos assumindos | | | Despesas pagas | Diferenças | | | % |
|---|---|---|---|---|---|---|---|---|---|---|
| Código | Descrição | | Exercício | Exercícios futuros | Total | | Dotação não comprometida | Saldo | Compromissos por pagar | |
| (1) | (2) | (3) | (4) | (5) | (6) | (7) | (8) | (9) | (10)=(7)-(9) | (12) |
| 06 | OUTRAS DESPESAS CORRENTES | 442.700,00 | 326.780,74 | 4.537,50 | 331.318,24 | 315.636,80 | 115.919,26 | 127.063,20 | 11.143,94 | 71,30 |
| 0602 | DIVERSAS | 442.700,00 | 326.780,74 | 4.537,50 | 331.318,24 | 315.636,80 | 115.919,26 | 127.063,20 | 11.143,94 | 71,30 |
| 060201 | IMPOSTOS E TAXAS | 43.700,00 | 18.709,96 | 0,00 | 18.709,96 | 18.547,96 | 24.990,04 | 25.152,04 | 162,00 | 42,44 |
| 060203 | OUTRAS | 399.000,00 | 308.070,78 | 4.537,50 | 312.608,28 | 297.088,84 | 90.929,22 | 101.911,16 | 10.981,94 | 74,46 |
| 06020301 | OUTRAS RESTITUIÇÕES | 2.000,00 | 349,05 | 0,00 | 349,05 | 173,55 | 1.650,95 | 1.826,45 | 175,50 | 8,68 |
| 06020302 | IVA PAGO | 134.000,00 | 96.622,87 | 0,00 | 96.622,87 | 96.622,87 | 37.377,13 | 37.377,13 | 0,00 | 72,11 |
| 06020305 | OUTRAS | 263.000,00 | 211.098,86 | 4.537,50 | 215.636,36 | 200.292,42 | 51.901,14 | 62.707,58 | 10.806,44 | 76,16 |
| 0602030501 | ACTIVIDADES CULTURAIS | 15.000,00 | 8.841,80 | 0,00 | 8.841,80 | 8.841,80 | 6.158,20 | 6.158,20 | 0,00 | 58,95 |
| 0602030502 | MANIFESTAÇÕES CULTURAIS E DESPORTIVAS | 100.000,00 | 81.372,12 | 0,00 | 81.372,12 | 81.172,12 | 18.627,88 | 18.827,88 | 200,00 | 81,17 |
| 0602030503 | FESTAS E ESPECTÁCULOS POPULARES | 90.000,00 | 82.952,21 | 4.537,50 | 87.489,71 | 73.825,00 | 7.047,79 | 16.175,00 | 9.127,21 | 82,03 |
| 0602030509 | DIVERSOS | 58.000,00 | 37.932,73 | 0,00 | 37.932,73 | 36.453,50 | 20.067,27 | 21.546,50 | 1.479,23 | 62,85 |
| 07 | AQUISIÇÃO DE BENS DE CAPITAL | 31.695.425,00 | 17.143.964,03 | 0,00 | 17.143.964,03 | 12.925.998,43 | 14.551.460,97 | 18.769.426,57 | 4.217.965,60 | 40,78 |
| 0701 | INVESTIMENTOS | 25.235.000,00 | 14.125.157,93 | 0,00 | 14.125.157,93 | 10.463.720,36 | 11.109.842,07 | 14.771.279,64 | 3.661.437,57 | 41,47 |
| 070103 | EDIFÍCIOS | 14.835.500,00 | 6.173.732,62 | 0,00 | 6.173.732,62 | 4.347.316,97 | 8.661.767,38 | 10.488.183,03 | 1.826.415,65 | 29,30 |
| 07010301 | INSTALAÇÕES DE SERVIÇOS | 300.000,00 | 139.745,15 | 0,00 | 139.745,15 | 116.444,73 | 160.254,85 | 183.555,27 | 23.300,42 | 38,81 |
| 07010302 | INSTALAÇÕES DESPORTIVAS E RECREATIVAS | 3.290.900,00 | 2.698.646,01 | 0,00 | 2.698.646,01 | 2.552.434,13 | 592.253,99 | 738.465,87 | 146.211,88 | 77,56 |
| 07010303 | MERCADOS E INSTALAÇÕES DE FISCALIZAÇÃO S | 124.600,00 | 121.908,51 | 0,00 | 121.908,51 | 93.029,29 | 2.691,49 | 31.570,71 | 28.879,22 | 74,66 |
| 07010305 | ESCOLAS | 10.688.000,00 | 3.128.795,40 | 0,00 | 3.128.795,40 | 1.538.191,16 | 7.559.204,60 | 9.149.808,84 | 1.590.604,24 | 14,39 |
| 07010307 | OUTROS | 432.000,00 | 84.637,55 | 0,00 | 84.637,55 | 47.217,66 | 347.362,45 | 384.782,34 | 37.419,89 | 10,93 |
| 070104 | CONSTRUÇÕES DIVERSAS | 2.537.000,00 | 1.377.977,54 | 0,00 | 1.377.977,54 | 951.266,70 | 1.159.022,46 | 1.585.733,30 | 426.710,84 | 37,50 |
| 07010405 | PARQUES E JARDINS | 2.092.000,00 | 1.135.732,41 | 0,00 | 1.135.732,41 | 751.384,84 | 956.267,59 | 1.340.615,16 | 384.347,57 | 35,92 |
| 07010406 | INSTALAÇÕES DESPORTIVAS E RECREATIVAS | 360.000,00 | 213.343,63 | 0,00 | 213.343,63 | 170.980,36 | 146.656,37 | 189.019,64 | 42.363,27 | 47,49 |
| 07010409 | SINALIZAÇÃO E TRÂNSITO | 25.000,00 | 21.701,50 | 0,00 | 21.701,50 | 21.701,50 | 3.298,50 | 3.298,50 | 0,00 | 86,81 |
| 07010412 | CEMITÉRIOS | 10.000,00 | 0,00 | 0,00 | 0,00 | 0,00 | 10.000,00 | 10.000,00 | 0,00 | 0,00 |
| 07010413 | OUTROS | 50.000,00 | 7.200,00 | 0,00 | 7.200,00 | 7.200,00 | 42.800,00 | 42.800,00 | 0,00 | 14,40 |
| 070106 | MATERIAL DE TRANSPORTE | 320.000,00 | 205.557,02 | 0,00 | 205.557,02 | 200.757,02 | 114.442,98 | 119.242,98 | 4.800,00 | 62,74 |
| 07010602 | OUTRO | 320.000,00 | 205.557,02 | 0,00 | 205.557,02 | 200.757,02 | 114.442,98 | 119.242,98 | 4.800,00 | 62,74 |
| 070107 | EQUIPAMENTO DE INFORMÁTICA | 167.100,00 | 76.743,52 | 0,00 | 76.743,52 | 72.883,24 | 90.356,48 | 94.216,76 | 3.860,28 | 43,62 |
| 070108 | SOFTWARE INFORMÁTICO | 136.000,00 | 124.798,66 | 0,00 | 124.798,66 | 107.054,01 | 11.201,34 | 28.945,99 | 17.744,65 | 78,72 |
| 070109 | EQUIPAMENTO ADMINISTRATIVO | 74.900,00 | 24.608,87 | 0,00 | 24.608,87 | 24.329,40 | 50.291,13 | 50.570,60 | 279,47 | 32,48 |
| 070110 | EQUIPAMENTO BÁSICO | 461.500,00 | 334.953,74 | 0,00 | 334.953,74 | 281.193,35 | 126.546,26 | 180.306,65 | 53.760,39 | 60,93 |
| 07011002 | OUTRO | 461.500,00 | 334.953,74 | 0,00 | 334.953,74 | 281.193,35 | 126.546,26 | 180.306,65 | 53.760,39 | 60,93 |
| 070111 | FERRAMENTAS E UTENSÍLIOS | 26.000,00 | 13.580,76 | 0,00 | 13.580,76 | 9.032,73 | 12.419,24 | 16.967,27 | 4.548,03 | 34,74 |
| 070115 | OUTROS INVESTIMENTOS | 6.677.000,00 | 5.793.205,20 | 0,00 | 5.793.205,20 | 4.469.886,94 | 883.794,80 | 2.207.113,06 | 1.323.318,26 | 66,94 |
| 07011501 | FUNDO MUNICIPAL DE URBANIZAÇÃO | 6.677.000,00 | 5.793.205,20 | 0,00 | 5.793.205,20 | 4.469.886,94 | 883.794,80 | 2.207.113,06 | 1.323.318,26 | 66,94 |
| 0703 | BENS DE DOMÍNIO PÚBLICO | 6.460.425,00 | 3.018.806,10 | 0,00 | 3.018.806,10 | 2.462.278,07 | 3.441.618,90 | 3.998.146,93 | 556.528,03 | 38,11 |
| 070303 | OUTRAS CONSTRUÇÕES E INFRAESTRUTURAS | 6.460.425,00 | 3.018.806,10 | 0,00 | 3.018.806,10 | 2.462.278,07 | 3.441.618,90 | 3.998.146,93 | 556.528,03 | 38,11 |
| 07030301 | VIADUTOS, ARRUAMENTOS E OBRAS COMPLEMENT | 4.679.425,00 | 2.179.698,50 | 0,00 | 2.179.698,50 | 1.835.718,39 | 2.499.726,50 | 2.843.706,61 | 343.980,11 | 39,23 |

## *Município de Braga*

**31-12-2010**

### Controlo orçamental - Despesa

| Classificação económica | | Dotações corrigidas | Compromissos assumindos | | | Despesas pagas | Diferenças | | | % |
|---|---|---|---|---|---|---|---|---|---|---|
| Código | Descrição | | Exercício | Exercícios futuros | Total | | Dotação não comprometida | Saldo | Compromissos por pagar | |
| (1) | (2) | (3) | (4) | (5) | (6) | (7) | (8) | (9) | (10)=(7)-(9) | (12) |
| 07030308 | VIAÇÃO RURAL | 1.281.000,00 | 839.107,60 | 0,00 | 839.107,60 | 626.559,68 | 441.892,40 | 654.440,32 | 212.547,92 | 48,91 |
| 07030313 | OUTROS | 500.000,00 | 0,00 | 0,00 | 0,00 | 0,00 | 500.000,00 | 500.000,00 | 0,00 | 0,00 |
| 08 | TRANSFERENCIAS DE CAPITAL | 20.591.775,00 | 20.553.588,99 | 0,00 | 20.553.588,99 | 20.542.784,99 | 38.186,01 | 48.990,01 | 10.804,00 | 99,76 |
| 0801 | SOCIEDADES E QUASE SOCIEDADES NÃO FINANC | 10.168.300,00 | 10.167.344,21 | 0,00 | 10.167.344,21 | 10.167.344,21 | 955,79 | 955,79 | 0,00 | 99,99 |
| 080101 | PÚBLICAS | 10.168.300,00 | 10.167.344,21 | 0,00 | 10.167.344,21 | 10.167.344,21 | 955,79 | 955,79 | 0,00 | 99,99 |
| 08010101 | EMPRESAS PÚBLICAS MUNICIPAIS E INTERMUNI | 8.937.200,00 | 8.937.040,67 | 0,00 | 8.937.040,67 | 8.937.040,67 | 159,33 | 159,33 | 0,00 | 100,00 |
| 08010102 | OUTRAS | 1.231.100,00 | 1.230.303,54 | 0,00 | 1.230.303,54 | 1.230.303,54 | 796,46 | 796,46 | 0,00 | 99,94 |
| 0805 | ADMINISTRAÇÃO LOCAL | 10.423.475,00 | 10.386.244,78 | 0,00 | 10.386.244,78 | 10.375.440,78 | 37.230,22 | 48.034,22 | 10.804,00 | 99,54 |
| 080501 | CONTINENTE | 10.423.475,00 | 10.386.244,78 | 0,00 | 10.386.244,78 | 10.375.440,78 | 37.230,22 | 48.034,22 | 10.804,00 | 99,54 |
| 08050102 | FREGUESIAS | 10.412.575,00 | 10.375.440,78 | 0,00 | 10.375.440,78 | 10.375.440,78 | 37.134,22 | 37.134,22 | 0,00 | 99,64 |
| 0805010201 | OBRAS E MELHORAMENTOS NAS FREGUESIAS | 780.000,00 | 743.344,00 | 0,00 | 743.344,00 | 743.344,00 | 36.656,00 | 36.656,00 | 0,00 | 95,30 |
| 0805010202 | OBRAS E MELHORAM.FREGUESIAS P/DELEG.COMP | 9.632.575,00 | 9.632.096,78 | 0,00 | 9.632.096,78 | 9.632.096,78 | 478,22 | 478,22 | 0,00 | 100,00 |
| 08050104 | ASSOCIAÇÕES DE MUNICIPIOS | 10.900,00 | 10.804,00 | 0,00 | 10.804,00 | 0,00 | 96,00 | 10.900,00 | 10.804,00 | 0,00 |
| 09 | ACTIVOS FINANCEIROS | 230.200,00 | 230.000,00 | 0,00 | 230.000,00 | 120.000,00 | 200,00 | 110.200,00 | 110.000,00 | 52,13 |
| 0907 | ACÇÕES E OUTRAS PARTICIPAÇÕES | 230.200,00 | 230.000,00 | 0,00 | 230.000,00 | 120.000,00 | 200,00 | 110.200,00 | 110.000,00 | 52,13 |
| 090701 | SOCIEDADES E QUASE SOCIED.NÃO FINAN.PRIV | 230.200,00 | 230.000,00 | 0,00 | 230.000,00 | 120.000,00 | 200,00 | 110.200,00 | 110.000,00 | 52,13 |
| 09070101 | AQUISIÇÃO DE ACÇÕES DO TEATRO CIRCO, S.A | 230.200,00 | 230.000,00 | 0,00 | 230.000,00 | 120.000,00 | 200,00 | 110.200,00 | 110.000,00 | 52,13 |
| 10 | PASSIVOS FINANCEIROS | 11.366.900,00 | 11.319.398,20 | 0,00 | 11.319.398,20 | 11.319.398,20 | 47.501,80 | 47.501,80 | 0,00 | 99,58 |
| 1005 | Emprestimos de curto prazo | 5.000.000,00 | 5.000.000,00 | 0,00 | 5.000.000,00 | 5.000.000,00 | 0,00 | 0,00 | 0,00 | 100,00 |
| 100503 | Sociedades financeiras-Bancos e outras | 5.000.000,00 | 5.000.000,00 | 0,00 | 5.000.000,00 | 5.000.000,00 | 0,00 | 0,00 | 0,00 | 100,00 |
| 1006 | EMPRÉSTIMOS A MÉDIO E LONGO PRAZOS | 6.366.900,00 | 6.319.398,20 | 0,00 | 6.319.398,20 | 6.319.398,20 | 47.501,80 | 47.501,80 | 0,00 | 99,25 |
| 100603 | SOCIEDADES FINANCEIRAS-BANCOS E OUTRAS I | 6.366.900,00 | 6.319.398,20 | 0,00 | 6.319.398,20 | 6.319.398,20 | 47.501,80 | 47.501,80 | 0,00 | 99,25 |
| 10060302 | OUTROS | 6.366.900,00 | 6.319.398,20 | 0,00 | 6.319.398,20 | 6.319.398,20 | 47.501,80 | 47.501,80 | 0,00 | 99,25 |
| | **TOTAL** | **114.365.000,00** | **97.664.153,42** | **4.456.699,21** | **97.664.153,42** | **92.487.656,23** | **16.700.846,58** | **21.877.343,77** | **5.176.497,19** | **80,87** |

# ANEXO IV

# MAPA RESUMO

# DE EXECUÇÃO DO PPI

## 7.4 - Execução anual do Plano Plurianual de Investimentos

**ANO 2010**

| Objectivo | Classificação económica | Nº Projecto | | Designação do programa e projecto/accção | Datas | | Montante previsto | | | Montante executado | | | Nível execução financiam. anual (%) | Nível execução financiam. global (%) |
|---|---|---|---|---|---|---|---|---|---|---|---|---|---|---|
| | | | | | Início | Fim | Ano | Anos seguintes | Total | Anos anteriores | Pagamento | Total | | |
| **1** | | | | **FUNÇÕES GERAIS** | | | | | | | | | | |
| **11** | | | | **SERVIÇOS GERAIS DE ADMINISTRAÇÃO PÚBLICA** | | | | | | | | | | |
| ***111*** | | | | ***ADMINISTRAÇÃO GERAL*** | | | | | | | | | | |
| 111001 | 25201070107 | 2010 | 1 | Máquinas, equipamento e software | 01-01-2010 | 31-12-2010 | 20.000,00 | 0,00 | 20.000,00 | 206.646,21 | 11.535,11 | 218.181,32 | 57,676 | 96,265 |
| 111001 | 25201070108 | 2010 | 1 | Máquinas, equipamento e software | 01-01-2010 | 31-12-2010 | 105.000,00 | 0,00 | 105.000,00 | 206.646,21 | 98.649,64 | 305.295,85 | 93,952 | 97,962 |
| 111001 | 25201070109 | 2010 | 1 | Máquinas, equipamento e software | 01-01-2010 | 31-12-2010 | 12.000,00 | 0,00 | 12.000,00 | 206.646,21 | 6.347,88 | 212.994,09 | 52,899 | 97,415 |
| 111001 | 2520107011002 | 2010 | 1 | Máquinas, equipamento e software | 01-01-2010 | 31-12-2010 | 7.500,00 | 0,00 | 7.500,00 | 206.646,21 | 717,43 | 207.363,64 | 9,566 | 96,833 |
| 111001 | 25202070107 | 2010 | 1 | Máquinas, equipamento e software | 01-01-2010 | 31-12-2010 | 20.000,00 | 0,00 | 20.000,00 | 206.646,21 | 8.456,16 | 215.102,37 | 42,281 | 94,907 |
| 111001 | 25202070108 | 2010 | 1 | Máquinas, equipamento e software | 01-01-2010 | 31-12-2010 | 24.000,00 | 0,00 | 24.000,00 | 206.646,21 | 5.138,94 | 211.785,15 | 21,412 | 91,823 |
| 111001 | 25202070109 | 2010 | 1 | Máquinas, equipamento e software | 01-01-2010 | 31-12-2010 | 10.000,00 | 0,00 | 10.000,00 | 206.646,21 | 8.876,69 | 215.522,90 | 88,767 | 99,482 |
| 111001 | 2520207011002 | 2010 | 1 | Máquinas, equipamento e software | 01-01-2010 | 31-12-2010 | 18.000,00 | 0,00 | 18.000,00 | 206.646,21 | 6.088,78 | 212.734,99 | 33,827 | 94,698 |
| 111001 | 25203070107 | 2010 | 1 | Máquinas, equipamento e software | 01-01-2010 | 31-12-2010 | 96.000,00 | 0,00 | 96.000,00 | 206.646,21 | 33.240,79 | 239.887,00 | 34,626 | 79,263 |
| 111001 | 25203070108 | 2010 | 1 | Máquinas, equipamento e software | 01-01-2010 | 31-12-2010 | 1.000,00 | 0,00 | 1.000,00 | 206.646,21 | 332,75 | 206.978,96 | 33,275 | 99,679 |
| 111001 | 25203070109 | 2010 | 1 | Máquinas, equipamento e software | 01-01-2010 | 31-12-2010 | 20.000,00 | 0,00 | 20.000,00 | 206.646,21 | 5.398,94 | 212.045,15 | 26,995 | 93,558 |
| 111001 | 2520307011002 | 2010 | 1 | Máquinas, equipamento e software | 01-01-2010 | 31-12-2010 | 115.000,00 | 0,00 | 115.000,00 | 206.646,21 | 30.403,27 | 237.049,48 | 26,438 | 73,699 |
| 111001 | 25204070107 | 2010 | 1 | Máquinas, equipamento e software | 01-01-2010 | 31-12-2010 | 11.100,00 | 0,00 | 11.100,00 | 206.646,21 | 11.048,43 | 217.694,64 | 99,535 | 99,976 |
| 111001 | 25204070108 | 2010 | 1 | Máquinas, equipamento e software | 01-01-2010 | 31-12-2010 | 3.000,00 | 0,00 | 3.000,00 | 206.646,21 | 2.592,00 | 209.238,21 | 86,4 | 99,805 |
| 111001 | 25204070109 | 2010 | 1 | Máquinas, equipamento e software | 01-01-2010 | 31-12-2010 | 13.900,00 | 0,00 | 13.900,00 | 206.646,21 | 771,98 | 207.418,19 | 5,554 | 94,047 |
| 111001 | 2520407011002 | 2010 | 1 | Máquinas, equipamento e software | 01-01-2010 | 31-12-2010 | 70.000,00 | 0,00 | 70.000,00 | 206.646,21 | 67.399,32 | 274.045,53 | 96,285 | 99,06 |
| 111001 | 25205070107 | 2010 | 1 | Máquinas, equipamento e software | 01-01-2010 | 31-12-2010 | 10.000,00 | 0,00 | 10.000,00 | 206.646,21 | 7.880,35 | 214.526,56 | 78,804 | 99,022 |
| 111001 | 25205070108 | 2010 | 1 | Máquinas, equipamento e software | 01-01-2010 | 31-12-2010 | 1.000,00 | 0,00 | 1.000,00 | 206.646,21 | 340,68 | 206.986,89 | 34,068 | 99,682 |
| 111001 | 25205070109 | 2010 | 1 | Máquinas, equipamento e software | 01-01-2010 | 31-12-2010 | 10.000,00 | 0,00 | 10.000,00 | 206.646,21 | 2.041,11 | 208.687,32 | 20,411 | 96,326 |
| 111001 | 2520507011002 | 2010 | 1 | Máquinas, equipamento e software | 01-01-2010 | 31-12-2010 | 2.000,00 | 0,00 | 2.000,00 | 206.646,21 | 0,00 | 206.646,21 | 0 | 99,041 |
| 111001 | 25206070107 | 2010 | 1 | Máquinas, equipamento e software | 01-01-2010 | 31-12-2010 | 5.000,00 | 0,00 | 5.000,00 | 206.646,21 | 722,40 | 207.368,61 | 14,448 | 97,979 |
| 111001 | 25206070108 | 2010 | 1 | Máquinas, equipamento e software | 01-01-2010 | 31-12-2010 | 1.000,00 | 0,00 | 1.000,00 | 206.646,21 | 0,00 | 206.646,21 | 0 | 99,518 |
| 111001 | 25206070109 | 2010 | 1 | Máquinas, equipamento e software | 01-01-2010 | 31-12-2010 | 5.000,00 | 0,00 | 5.000,00 | 206.646,21 | 892,80 | 207.539,01 | 17,856 | 98,059 |
| 111001 | 2520607011002 | 2010 | 1 | Máquinas, equipamento e software | 01-01-2010 | 31-12-2010 | 73.000,00 | 0,00 | 73.000,00 | 206.646,21 | 71.627,06 | 278.273,27 | 98,119 | 99,509 |
| 111002 | 25202070111 | 2010 | 2 | AQUISIÇÃO DE MÁQUINAS,FERRAMENTAS E EQUI | 01-01-2010 | 31-12-2010 | 2.000,00 | 0,00 | 2.000,00 | 11.684,25 | 0,00 | 11.684,25 | 0 | 85,385 |
| 111002 | 25203070111 | 2010 | 2 | AQUISIÇÃO DE MÁQUINAS,FERRAMENTAS E EQUI | 01-01-2010 | 31-12-2010 | 3.000,00 | 0,00 | 3.000,00 | 11.684,25 | 959,03 | 12.643,28 | 31,968 | 86,101 |
| 111002 | 25204070111 | 2010 | 2 | AQUISIÇÃO DE MÁQUINAS,FERRAMENTAS E EQUI | 01-01-2010 | 31-12-2010 | 5.000,00 | 0,00 | 5.000,00 | 11.684,25 | 806,76 | 12.491,01 | 16,135 | 74,867 |
| 111002 | 25205070111 | 2010 | 2 | AQUISIÇÃO DE MÁQUINAS,FERRAMENTAS E EQUI | 01-01-2010 | 31-12-2010 | 1.000,00 | 0,00 | 1.000,00 | 11.684,25 | 0,00 | 11.684,25 | 0 | 92,116 |
| 111002 | 25206070111 | 2010 | 2 | AQUISIÇÃO DE MÁQUINAS,FERRAMENTAS E EQUI | 01-01-2010 | 31-12-2010 | 10.000,00 | 0,00 | 10.000,00 | 11.684,25 | 5.732,68 | 17.416,93 | 57,327 | 80,321 |
| 111003 | 2520107010602 | 2010 | 3 | MATERIAL DE TRANSPORTE | 01-01-2010 | 31-12-2010 | 20.000,00 | 0,00 | 20.000,00 | 413.397,28 | 0,00 | 413.397,28 | 0 | 95,385 |
| 111003 | 2520307010602 | 2010 | 3 | MATERIAL DE TRANSPORTE | 01-01-2010 | 31-12-2010 | 0,00 | 0,00 | 0,00 | 413.397,28 | 0,00 | 413.397,28 | 0 | 100 |
| 111003 | 2520607010602 | 2010 | 3 | MATERIAL DE TRANSPORTE | 01-01-2010 | 31-12-2010 | 150.000,00 | 0,00 | 150.000,00 | 413.397,28 | 53.804,78 | 467.202,06 | 35,87 | 82,926 |
| 111005 | 2520607011501 | 2010 | 10 | Quadrilatero Urbano | 01-01-2010 | 31-12-2013 | 500.000,00 | 3.250.000,00 | 3.750.000,00 | 0,00 | 0,00 | 0,00 | 0 | 0 |
| | | | | ***SUBTOTAL 110*** | | | ***1.344.500,00*** | ***3.250.000,00*** | ***4.594.500,00*** | ***6.258.122,13*** | ***441.805,76*** | ***6.699.927,89*** | ***32,86*** | ***61,74*** |

| Objectivo | Classificação económica | Nº Projecto | | Designação do programa e projecto/accção | Datas | | Montante previsto | | | Montante executado | | | Nível execução financiam. anual (%) | Nível execução financiam. global (%) |
|---|---|---|---|---|---|---|---|---|---|---|---|---|---|---|
| | | | | | Início | Fim | Ano | Anos seguintes | Total | Anos anteriores | Pagamento | Total | | |
| **12** | | | | **SEGURANÇA E ORDEM PÚBLICAS** | | | | | | | | | | |
| *121* | | | | *PROTECÇÃO CIVIL E LUTA CONTRA INCÊNDIOS* | | | | | | | | | | |
| 121001 | 2520707010602 | 2010 | 4 | MATERIAL DE TRANSPORTE | 01-01-2010 | 31-12-2010 | 150.000,00 | 0,00 | 150.000,00 | 0,00 | 146.952,24 | 146.952,24 | 97,968 | 97,968 |
| 121002 | 25207070107 | 2010 | 5 | EQUIPAMENTO BÁSICO | 01-01-2010 | 31-12-2010 | 5.000,00 | 0,00 | 5.000,00 | 0,00 | 0,00 | 0,00 | 0 | 0 |
| 121002 | 25207070108 | 2010 | 5 | EQUIPAMENTO BÁSICO | 01-01-2010 | 31-12-2010 | 1.000,00 | 0,00 | 1.000,00 | 0,00 | 0,00 | 0,00 | 0 | 0 |
| 121002 | 25207070109 | 2010 | 5 | EQUIPAMENTO BÁSICO | 01-01-2010 | 31-12-2010 | 4.000,00 | 0,00 | 4.000,00 | 0,00 | 0,00 | 0,00 | 0 | 0 |
| 121002 | 2520707011002 | 2010 | 5 | EQUIPAMENTO BÁSICO | 01-01-2010 | 31-12-2010 | 10.000,00 | 0,00 | 10.000,00 | 0,00 | 0,00 | 0,00 | 0 | 0 |
| 121002 | 25207070111 | 2010 | 5 | EQUIPAMENTO BÁSICO | 01-01-2010 | 31-12-2010 | 5.000,00 | 0,00 | 5.000,00 | 0,00 | 1.534,26 | 1.534,26 | 30,685 | 30,685 |
| *122* | | | | *POLICIA MUNICIPAL* | | | | | | | | | | |
| 122001 | 2520107011002 | 2010 | 6 | EQUIPAMENTO BÁSICO | 01-01-2010 | 31-12-2010 | 15.000,00 | 0,00 | 15.000,00 | 0,00 | 287,61 | 287,61 | 1,917 | 1,917 |
| | | | | ***SUBTOTAL 120*** | | | ***190.000,00*** | ***0,00*** | ***190.000,00*** | ***0,00*** | ***148.774,11*** | ***148.774,11*** | ***78,30*** | ***78,30*** |
| | | | | **TOTAL 1** | | | **1.534.500,00** | **3.250.000,00** | **4.784.500,00** | **6.258.122,13** | **590.579,87** | **6.848.702,00** | **38,49** | **62,02** |
| **2** | | | | **FUNÇÕES SOCIAIS** | | | | | | | | | | |
| **210** | | | | **EDUCAÇÃO** | | | | | | | | | | |
| ***211*** | | | | ***ENSINO NÃO SUPERIOR*** | | | | | | | | | | |
| 211003 | 2520307011002 | 2010 | 9 | AQUISIÇÃO DE MOBILIÁRIO ESCOLAR P/DIVERS | 01-01-2010 | 31-12-2010 | 105.000,00 | 0,00 | 105.000,00 | 122.140,44 | 95.116,81 | 217.257,25 | 90,587 | 95,649 |
| 211033 | 2520307010305 | 2010 | 10 | CONSTRUÇÃO REQUALIFICAÇÃO EDIFICIOS ESC. | 01-01-2010 | 31-12-2010 | 355.000,00 | 0,00 | 355.000,00 | 141.799,56 | 220.819,61 | 362.619,17 | 62,203 | 72,991 |
| 211044 | 2520307010305 | 2005 | 17 | REQUALIFICAÇÃO DA ESCOLA EB1 DAS ENGUARD | 01-12-2005 | 31-12-2010 | 32.000,00 | 0,00 | 32.000,00 | 57.424,40 | 0,00 | 57.424,40 | 0 | 64,216 |
| 211047 | 2520307010305 | 2009 | 2 | CONSTRUÇÃO JI DA PONTE PEDRINHA | 01-01-2009 | 31-07-2010 | 500.000,00 | 0,00 | 500.000,00 | 0,00 | 490.657,95 | 490.657,95 | 98,132 | 98,132 |
| 211048 | 2520307010305 | 2008 | 3 | CONSTRUÇÃO CENTRO EDUCATIVO VALE LAMAÇÃE | 01-04-2008 | 31-07-2010 | 205.000,00 | 0,00 | 205.000,00 | 1.023.332,01 | 92.830,68 | 1.116.162,69 | 45,283 | 90,868 |
| 211053 | 2520307010305 | 2008 | 510 | AMPLIAÇÃO E REQUALIFICAÇÃO DA EB1 DAS PA | 01-07-2008 | 31-07-2010 | 180.400,00 | 0,00 | 180.400,00 | 90.047,11 | 165.254,86 | 255.301,97 | 91,605 | 94,4 |
| 211054 | 2520307010305 | 2008 | 511 | REQUALIFICAÇÃO DA EB1 DAS CARVALHEIRAS-S | 01-07-2008 | 31-07-2010 | 118.600,00 | 0,00 | 118.600,00 | 245.132,70 | 117.663,02 | 362.795,72 | 99,21 | 99,742 |
| 211056 | 2520307010305 | 2008 | 520 | REQUALIFICAÇÃO DA EB1 DA QUINTA DOS TORN | 01-12-2008 | 31-07-2010 | 20.000,00 | 0,00 | 20.000,00 | 40.937,67 | 15.608,25 | 56.545,92 | 78,041 | 92,793 |
| 211059 | 2520307010305 | 2008 | 611 | CONSTRUÇÃO CENTRO ESCOLAR MONTÉLIOS REAL | 01-12-2008 | 30-06-2011 | 1.490.000,00 | 700.000,00 | 2.190.000,00 | 24.984,38 | 2.843,50 | 27.827,88 | 0,191 | 1,256 |
| 211060 | 2520307010305 | 2009 | 1 | Construção Centro Escolar de Nogueira | 01-01-2009 | 31-07-2010 | 87.000,00 | 0,00 | 87.000,00 | 120.590,01 | 85.483,18 | 206.073,19 | 98,257 | 99,269 |
| 211061 | 2520307010305 | 2009 | 743 | Requalificação Escola Básica André Soare | 01-09-2009 | 31-12-2010 | 4.000.000,00 | 0,00 | 4.000.000,00 | 0,00 | 216.612,55 | 216.612,55 | 5,415 | 5,415 |
| 211062 | 2520307010305 | 2009 | 744 | Requalificação Escola Básica Francisco S | 01-09-2009 | 31-12-2010 | 3.500.000,00 | 0,00 | 3.500.000,00 | 0,00 | 130.417,56 | 130.417,56 | 3,726 | 3,726 |
| 211063 | 2520307010305 | 2010 | 745 | Construção Centro Escolar dos Congregado | 01-01-2010 | 31-12-2011 | 200.000,00 | 1.700.000,00 | 1.900.000,00 | 0,00 | 0,00 | 0,00 | 0 | 0 |
| | | | | ***SUBTOTAL 210*** | | | ***10.793.000,00*** | ***2.400.000,00*** | ***13.193.000,00*** | ***1.866.388,28*** | ***1.633.307,97*** | ***3.499.696,25*** | ***15,13*** | ***23,24*** |
| **240** | | | | **HABITAÇÃO E SERVIÇOS COLECTIVOS** | | | | | | | | | | |
| *241* | | | | *HABITAÇÃO* | | | | | | | | | | |
| 241004 | 2520607010301 | 2010 | 11 | CONSTRUÇÃO CONSERVAÇÃO EDIFÍCIOS MUNICIP | 01-01-2010 | 31-12-2010 | 300.000,00 | 0,00 | 300.000,00 | 4.882,50 | 116.444,73 | 121.327,23 | 38,815 | 39,795 |
| 241007 | 2520607010307 | 2010 | 34 | RECUPERAÇÃO EDIF.OBRAS URB.CENTRO HISTÓ | 01-01-2010 | 31-12-2010 | 300.000,00 | 0,00 | 300.000,00 | 0,00 | 0,00 | 0,00 | 0 | 0 |

| Objectivo | Classificação económica | Nº Projecto | | Designação do programa e projecto/accção | Datas | | Montante previsto | | | Montante executado | | | Nível execução financiam. anual (%) | Nível execução financiam. global (%) |
|---|---|---|---|---|---|---|---|---|---|---|---|---|---|---|
| | | | | | Início | Fim | Ano | Anos seguintes | Total | Anos anteriores | Pagamento | Total | | |
| 242 | | | | ORDENAMENTO DO TERRITÓRIO | | | | | | | | | | |
| 242006 | 2520607030301 | 2010 | 14 | ARRANJOS URBANÍSTICOS DIVERSOS | 01-01-2010 | 31-12-2010 | 539.000,00 | 0,00 | 539.000,00 | 133.348,99 | 229.346,39 | 362.695,38 | 42,55 | 53,945 |
| 242007 | 2520307011501 | 2010 | 12 | AQUISIÇÃO EXPROP.TERRENOS P/URBANIZAÇÃO | 01-01-2010 | 31-12-2010 | 672.000,00 | 0,00 | 672.000,00 | 1.635.563,15 | 670.170,87 | 2.305.734,02 | 99,728 | 99,921 |
| 242007 | 2520607011501 | 2010 | 12 | AQUISIÇÃO EXPROP.TERRENOS P/URBANIZAÇÃO | 01-01-2010 | 31-12-2010 | 5.505.000,00 | 0,00 | 5.505.000,00 | 1.635.563,15 | 3.799.716,07 | 5.435.279,22 | 69,023 | 76,118 |
| 242008 | 2520607010413 | 2010 | 16 | AQUISIÇÃO DE MOBILIÁRIO URBANO | 01-01-2010 | 31-12-2010 | 50.000,00 | 0,00 | 50.000,00 | 17.124,59 | 7.200,00 | 24.324,59 | 14,4 | 36,238 |
| 242010 | 2520607030301 | 2010 | 15 | INFRAESTRUTURAS URBANÍSTICAS DIVERSAS | 01-01-2010 | 31-12-2010 | 500.000,00 | 0,00 | 500.000,00 | 175.267,50 | 54.887,08 | 230.154,58 | 10,977 | 34,083 |
| 242029 | 2520607030301 | 2007 | 4 | REQ.SUPERF.RUA D.AFONSO HENRIQUES/LARGO | 01-09-2007 | 31-01-2010 | 22.000,00 | 0,00 | 22.000,00 | 0,00 | 0,00 | 0,00 | 0 | 0 |
| 242030 | 2520607030301 | 2010 | 5 | REQ.SUP.PR.MUNICIPIO/STO ANTONIO PR. | 01-01-2010 | 31-12-2011 | 40.000,00 | 90.000,00 | 130.000,00 | 0,00 | 0,00 | 0,00 | 0 | 0 |
| 242031 | 2520607030301 | 2008 | 6 | PROLONGAMENTO DO TÚNEL AVª LIBERDADE/REQ | 01-05-2008 | 31-12-2010 | 324.000,00 | 0,00 | 324.000,00 | 2.416.832,98 | 270.905,37 | 2.687.738,35 | 83,613 | 98,063 |
| 242032 | 2520607030301 | 2010 | 542 | REQUALIFICAÇÃO DAS RUAS DO RAIO, S.LÁZAR | 01-01-2010 | 31-12-2011 | 80.000,00 | 190.000,00 | 270.000,00 | 0,00 | 0,00 | 0,00 | 0 | 0 |
| 242034 | 2520607030301 | 2010 | 591 | REMODELAÇÃO E REQUALIFICAÇÃO REDES ILUMI | 01-01-2010 | 31-12-2010 | 100.000,00 | 0,00 | 100.000,00 | 25.625,85 | 38.121,77 | 63.747,62 | 38,122 | 50,744 |
| 242035 | 2520607030301 | 2009 | 615 | Arranjo Urbanístico Parque Industrial Ce | 01-08-2009 | 31-12-2010 | 142.000,00 | 0,00 | 142.000,00 | 313.182,77 | 10.191,58 | 323.374,35 | 7,177 | 71,043 |
| 242036 | 2520607030301 | 2009 | 616 | Arranjo Urb. Terrenos Nascente Ponte Ped | 01-10-2009 | 31-12-2010 | 100.000,00 | 0,00 | 100.000,00 | 97.466,47 | 85.682,74 | 183.149,21 | 85,683 | 92,75 |
| 242037 | 2520607030301 | 2010 | 2 | Arranjo Paisagistico Parque Monte Picoto | 01-01-2010 | 31-12-2012 | 736.100,00 | 2.500.000,00 | 3.236.100,00 | 0,00 | 35.400,00 | 35.400,00 | 4,809 | 1,094 |
| 242038 | 2520607030301 | 2010 | 746 | Req.Superf.Largo Calos Amarante e R.Anjo | 01-01-2010 | 31-12-2011 | 38.000,00 | 300.000,00 | 338.000,00 | 0,00 | 0,00 | 0,00 | 0 | 0 |
| 242039 | 2520607030301 | 2010 | 747 | Requalif. Superficie Largo Sª à Branca | 01-01-2010 | 31-12-2011 | 55.400,00 | 400.000,00 | 455.400,00 | 0,00 | 0,00 | 0,00 | 0 | 0 |
| 242040 | 2520607030301 | 2010 | 748 | Req. Super.Campo Hortas R.Andrade Corvo | 01-01-2010 | 31-12-2011 | 75.000,00 | 292.000,00 | 367.000,00 | 0,00 | 0,00 | 0,00 | 0 | 0 |
| 242041 | 2520607030301 | 2010 | 749 | Req.Superfície Rua de Santo André | 01-01-2010 | 31-12-2011 | 45.000,00 | 82.000,00 | 127.000,00 | 0,00 | 0,00 | 0,00 | 0 | 0 |
| 242042 | 2520607030301 | 2010 | 750 | Req.Superfície R.dos Chãos e Largo Pened | 01-01-2010 | 31-12-2011 | 130.000,00 | 240.000,00 | 370.000,00 | 0,00 | 0,00 | 0,00 | 0 | 0 |
| 242043 | 2520607030301 | 2010 | 751 | Req.Sup.das Ruas S.Vicente e Júlio Lima | 01-01-2010 | 31-12-2011 | 20.000,00 | 184.000,00 | 204.000,00 | 0,00 | 0,00 | 0,00 | 0 | 0 |
| 242044 | 2520607030301 | 2010 | 752 | Req.Superfície Avª General Norton Matos | 01-01-2010 | 31-12-2011 | 42.000,00 | 75.000,00 | 117.000,00 | 0,00 | 0,00 | 0,00 | 0 | 0 |
| 242045 | 2520607030301 | 2010 | 753 | Requalificação Superfície da Avª Central | 01-01-2010 | 31-12-2011 | 58.000,00 | 100.000,00 | 158.000,00 | 0,00 | 0,00 | 0,00 | 0 | 0 |
| 242046 | 2520607030301 | 2010 | 754 | Requalificação da Rua do Carmo | 01-01-2010 | 31-12-2011 | 40.000,00 | 72.000,00 | 112.000,00 | 0,00 | 0,00 | 0,00 | 0 | 0 |
| 243 | | | | SANEAMENTO | | | | | | | | | | |
| 244 | | | | ABASTECIMENTO DE ÁGUA | | | | | | | | | | |
| 245 | | | | RESÍDUOS SÓLIDOS | | | | | | | | | | |
| 246 | | | | PROTECÇÃO DO MEIO AMBIENTE E CONSERVAÇÃO | | | | | | | | | | |
| 246001 | 2520607010405 | 2010 | 17 | ARRANJO ZONAS VERDES E PARQUES | 01-01-2010 | 31-12-2010 | 10.000,00 | 0,00 | 10.000,00 | 420,00 | 0,00 | 420,00 | 0 | 4,031 |
| 246004 | 2520607010405 | 2010 | 18 | CONSTRUÇÃO DE INFRAESTRUTURAS DE REGA | 01-01-2010 | 31-12-2010 | 50.000,00 | 0,00 | 50.000,00 | 0,00 | 0,00 | 0,00 | 0 | 0 |
| 246005 | 2520607011002 | 2010 | 27 | VIATURAS,TRACTORES DE CORTE DE RELVA,ETC | 01-01-2010 | 31-12-2010 | 46.000,00 | 0,00 | 46.000,00 | 177.152,67 | 9.553,07 | 186.705,74 | 20,768 | 83,667 |
| 246007 | 2520607010405 | 2008 | 50 | REVITALIZAÇÃO DO PARQUE DA PONTE | 01-07-2008 | 31-12-2011 | 1.500.000,00 | 915.000,00 | 2.415.000,00 | 578.027,03 | 366.107,01 | 944.134,04 | 24,407 | 31,544 |
| 246012 | 2520607030313 | 2009 | 102 | PLANO DE REABILITAÇÃO DO RIO ESTE | 01-01-2009 | 30-06-2011 | 500.000,00 | 1.000.000,00 | 1.500.000,00 | 0,00 | 0,00 | 0,00 | 0 | 0 |
| 246014 | 2520607010412 | 2010 | 351 | CONSTRUÇÕES E MELHORAMENTOS-CEMITÉRIOS | 01-01-2010 | 31-12-2010 | 10.000,00 | 0,00 | 10.000,00 | 0,00 | 0,00 | 0,00 | 0 | 0 |
| 246017 | 2520607010405 | 2008 | 592 | PARQUE ARBORIZADO A SUL DE LAMAÇÃES | 01-09-2008 | 31-03-2010 | 532.000,00 | 0,00 | 532.000,00 | 216.192,27 | 385.277,83 | 601.470,10 | 72,421 | 80,39 |
| | | | | ***SUBTOTAL 240*** | | | ***12.561.500,00*** | ***6.440.000,00*** | ***19.001.500,00*** | ***7.426.649,92*** | ***6.079.004,51*** | ***13.505.654,43*** | ***48,39*** | ***51,10*** |
| 25 | | | | **SERVIÇOS CULTURAIS,RECREATIVOS E RELIGIO** | | | | | | | | | | |
| 251 | | | | *CULTURA* | | | | | | | | | | |
| 251009 | 2520307010307 | 2004 | 54 | REMODELAÇÃO DO TEATRO CIRCO - 3.ª FASE | 01-01-2004 | 31-03-2010 | 132.000,00 | 0,00 | 132.000,00 | 49.414,62 | 47.217,66 | 96.632,28 | 35,771 | 53,266 |
| 251012 | 2520307010302 | 2009 | 103 | REMODEL.MERCADO CARANDÁ-CONST.ESCOLA MÚS | 01-01-2009 | 31-12-2011 | 2.208.800,00 | 410.000,00 | 2.618.800,00 | 436.542,95 | 2.060.052,05 | 2.496.595,00 | 93,266 | 81,712 |
| 251014 | 2520307010302 | 2009 | 593 | RECONSTRUÇÃO EDIF.ANTIGA ESTAÇÃO CP/REFE | 01-03-2009 | 31-12-2011 | 195.400,00 | 170.000,00 | 365.400,00 | 0,00 | 0,00 | 0,00 | 0 | 0 |
| *252* | | | | *DESPORTO,RECREIO E LAZER* | | | | | | | | | | |
| 252013 | 2520307010406 | 2010 | 57 | CONSTRUÇÃO DE PARQUES INFANTIS | 01-01-2010 | 31-12-2010 | 100.000,00 | 0,00 | 100.000,00 | 56.288,20 | 13.487,44 | 69.775,64 | 13,487 | 44,645 |
| 252014 | 2520307010302 | 2001 | 38 | PARQUE URBANO NORTE (RADICODROMO ZONAS | 01-11-2001 | 31-12-2010 | 347.800,00 | 0,00 | 347.800,00 | 5.412.669,48 | 316.853,92 | 5.729.523,40 | 91,102 | 99,463 |
| 252019 | 2520307010406 | 2008 | 60 | EST. 1.ºMAIO-OBRAS DE RECUPERAÇÃO | 01-01-2008 | 31-12-2010 | 160.000,00 | 0,00 | 160.000,00 | 0,00 | 154.468,52 | 154.468,52 | 96,543 | 96,543 |
| 252027 | 2520307010302 | 2010 | 486 | CONSTRUÇÃO MANUTENÇÃO EQUIPAMENTOS DESPO | 01-01-2010 | 31-12-2010 | 228.000,00 | 0,00 | 228.000,00 | 63.614,22 | 175.528,16 | 239.142,38 | 76,986 | 82,006 |
| 252032 | 2520307010302 | 2010 | 755 | R.Ampl.Balneários Comp.Desportivo Rodovi | 01-01-2010 | 31-12-2010 | 310.900,00 | 0,00 | 310.900,00 | 0,00 | 0,00 | 0,00 | 0 | 0 |
| 252033 | 2520307010406 | 2010 | 756 | Construção Campo Tiro Braga-Clube Caçado | 01-01-2010 | 31-12-2011 | 100.000,00 | 900.000,00 | 1.000.000,00 | 0,00 | 3.024,40 | 3.024,40 | 3,024 | 0,302 |
| | | | | ***SUBTOTAL 250*** | | | ***3.782.900,00*** | ***1.480.000,00*** | ***5.262.900,00*** | ***6.018.529,47*** | ***2.770.632,15*** | ***8.789.161,62*** | ***73,24*** | ***77,91*** |
| | | | | **TOTAL 2** | | | **27.137.400,00** | **10.320.000,00** | **37.457.400,00** | **15.311.567,67** | **10.482.944,63** | **25.794.512,30** | **38,63** | **48,88** |

| Objectivo | Classificação económica | Nº Projecto | | Designação do programa e projecto/accção | Datas | | Montante previsto | | | Montante executado | | | Nível execução financiam. anual (%) | Nível execução financiam. global (%) |
|---|---|---|---|---|---|---|---|---|---|---|---|---|---|---|
| | | | | | Início | Fim | Ano | Anos seguintes | Total | Anos anteriores | Pagamento | Total | | |
| **3** | | | | **FUNÇÕES ECONÓMICAS** | | | | | | | | | | |
| **330** | | | | **TRANSPORTES E COMUNICAÇÕES** | | | | | | | | | | |
| *331* | | | | *TRANSPORTES RODOVIÁRIOS* | | | | | | | | | | |
| 331004 | 2520607030301 | 2000 | 19 | VARIANTE DO FOJO - 2.ª FASE | 01-10-2000 | 31-12-2010 | 10.900,00 | 0,00 | 10.900,00 | 0,00 | 10.879,28 | 10.879,28 | 99,81 | 99,81 |
| 331009 | 2520407010409 | 2010 | 64 | SINALIZAÇÃO RODOVIÁRIA E SEMAFORIZAÇÃO | 01-01-2010 | 31-12-2010 | 25.000,00 | 0,00 | 25.000,00 | 10.749,46 | 21.701,50 | 32.450,96 | 86,806 | 90,773 |
| 331010 | 2520607030301 | 2001 | 47 | LIGAÇÃO VARIANTE FOJO/ESPINHO (VIA ALTO | 01-11-2001 | 31-12-2010 | 36.000,00 | 0,00 | 36.000,00 | 55.914,75 | 0,00 | 55.914,75 | 0 | 60,833 |
| 331012 | 2520607030301 | 2010 | 65 | REMODELAÇÃO PAVIMENTOS ARRUAMENTOS URBAN | 01-01-2010 | 31-12-2010 | 298.000,00 | 0,00 | 298.000,00 | 529.547,04 | 142.174,75 | 671.721,79 | 47,71 | 81,17 |
| 331013 | 2520607030301 | 2010 | 66 | REFORÇOS BETUM.DIVERSOS ARRUAM. URBANOS | 01-01-2010 | 31-12-2010 | 407.000,00 | 0,00 | 407.000,00 | 101.175,07 | 236.839,28 | 338.014,35 | 58,191 | 66,515 |
| 331014 | 2520607030301 | 2010 | 67 | REMODELAÇÃO E RECONSTRUÇÃO DE PASSEIOS | 01-01-2010 | 31-12-2010 | 169.400,00 | 0,00 | 169.400,00 | 63.032,40 | 136.922,22 | 199.954,62 | 80,828 | 86,027 |
| 331020 | 2520607030308 | 2010 | 24 | REMODELAÇÃO E CONSERVAÇÃO DE PAVIMENTOS | 01-01-2010 | 31-12-2010 | 789.000,00 | 0,00 | 789.000,00 | 140.862,63 | 528.426,57 | 669.289,20 | 66,974 | 71,977 |
| 331059 | 2520607030308 | 2001 | 115 | SUBSTITUIÇÃO PAVIMENTO DA EM 564 ENTRE E | 01-05-2001 | 31-12-2010 | 83.000,00 | 0,00 | 83.000,00 | 14.283,91 | 0,00 | 14.283,91 | 0 | 14,683 |
| 331067 | 2520607030308 | 2009 | 510 | REMOD.CONSERV.PAVIMENTOS EM 584 E 584-1 | 01-11-2009 | 31-12-2010 | 10.000,00 | 0,00 | 10.000,00 | 115.922,46 | 5.973,26 | 121.895,72 | 59,733 | 96,802 |
| 331068 | 2520607030308 | 2008 | 511 | BENEFIC.VIÁRIA EN 569-CELEIRÓS/AVELEDA | 01-04-2008 | 31-12-2010 | 2.000,00 | 0,00 | 2.000,00 | 94.896,32 | 0,00 | 94.896,32 | 0 | 97,936 |
| 331072 | 2520607030308 | 2009 | 594 | VARIANTE SUL-NÓS RODOVIÁRIOS MAKRO/ESPAD | 01-02-2009 | 31-07-2010 | 218.000,00 | 0,00 | 218.000,00 | 0,00 | 0,00 | 0,00 | 0 | 0 |
| 331075 | 2520607030301 | 2008 | 597 | REPAVIMENTAÇÃO DA AVª 31 DE JANEIRO | 01-05-2008 | 30-04-2010 | 26.000,00 | 0,00 | 26.000,00 | 85.672,94 | 10.002,11 | 95.675,05 | 38,47 | 85,674 |
| 331077 | 2520607030308 | 2010 | 599 | INSTALAÇÃO E REPAR.SISTEMA DRENAGEM ÁGUA | 01-01-2010 | 31-12-2010 | 179.000,00 | 0,00 | 179.000,00 | 72.994,23 | 92.159,85 | 165.154,08 | 51,486 | 65,539 |
| 331084 | 2520607030301 | 2009 | 606 | REPAVIMENTAÇÃO DA AVªANTÓNIO PALHA | 01-03-2009 | 31-07-2010 | 88.000,00 | 0,00 | 88.000,00 | 0,00 | 65.686,33 | 65.686,33 | 74,644 | 74,644 |
| 331088 | 2520607030301 | 2010 | 9 | Repavim. AVª General Carrilho da Silva | 01-03-2010 | 31-07-2010 | 208.000,00 | 0,00 | 208.000,00 | 0,00 | 174.002,67 | 174.002,67 | 83,655 | 83,655 |
| 331089 | 2520607030301 | 2010 | 757 | Repavimentação Avª Júlio Fragata | 01-03-2010 | 31-12-2011 | 349.625,00 | 200.000,00 | 549.625,00 | 0,00 | 334.676,82 | 334.676,82 | 95,725 | 60,892 |
| *332* | | | | *TRANSPORTES AÉREOS* | | | | | | | | | | |
| *333* | | | | *TRANSPORTES FLUVIAIS* | | | | | | | | | | |
| | | | | ***SUBTOTAL 330*** | | | ***2.898.925,00*** | ***200.000,00*** | ***3.098.925,00*** | ***1.285.051,21*** | ***1.759.444,64*** | ***3.044.495,85*** | ***60,69*** | ***69,45*** |
| **34** | | | | **COMÉRCIO E TURISMO** | | | | | | | | | | |
| *341* | | | | *MERCADOS E FEIRAS* | | | | | | | | | | |
| 341001 | 2520307010303 | 2008 | 71 | OBRAS NO MERCADO DA PRAÇA DO COMERCIO | 01-01-2008 | 30-09-2010 | 112.100,00 | 0,00 | 112.100,00 | 209.407,13 | 84.510,11 | 293.917,24 | 75,388 | 91,419 |
| 341002 | 2520307010303 | 2008 | 609 | POSTOS VENDA DE FLORES JUNTO AO CEMITÉRI | 01-01-2008 | 31-12-2010 | 12.500,00 | 0,00 | 12.500,00 | 106.878,89 | 8.519,18 | 115.398,07 | 68,153 | 96,665 |
| | | | | ***SUBTOTAL 340*** | | | ***124.600,00*** | ***0,00*** | ***124.600,00*** | ***316.286,02*** | ***93.029,29*** | ***409.315,31*** | ***74,66*** | ***92,84*** |
| | | | | **TOTAL 3** | | | **3.023.525,00** | **200.000,00** | **3.223.525,00** | **1.601.337,23** | **1.852.473,93** | **3.453.811,16** | **61,27** | **71,58** |
| | | | | **TOTAL GERAL** | | | **31.695.425,00** | **13.770.000,00** | **45.465.425,00** | **23.171.027,03** | **12.925.998,43** | **36.097.025,46** | **40,78** | **52,59** |

**Orgão Executivo**

Em ___ de Abril de 2011

**Orgão Deliberativo**

Em ___ de Abril de 2011

# ANEXO V

# MAPA DOS FLUXOS DE CAIXA E DEMONSTRAÇÃO DAS CONTAS DE ORDEM

# RESUMO DOS FLUXOS DE CAIXA

# MUNICIPIO DE BRAGA

**ANO 2010**

| RECEBIMENTOS | | | | PAGAMENTOS | | | |
|---|---|---|---|---|---|---|---|
| **RECEITAS ORÇAMENTAIS:** | | | **92.572.701,54** | **DESPESAS ORÇAMENTAIS:** | | | **92.487.656,23** |
| | ***RECEITAS CORRENTES*** | **72.373.404,13** | | | ***DESPESAS CORRENTES*** | **47.579.474,61** | |
| **01** | **IMPOSTOS DIRECTOS** | 33.616.108,26 | | **01** | **Despesas com o pessoal** | 27.095.643,10 | |
| **02** | **IMPOSTOS INDIRECTOS** | 1.527.449,27 | | **02** | **Aquisição de bens e serviços** | 12.145.317,71 | |
| **04** | **TAXAS, MULTAS E OUTRAS PENALIDADES** | 2.795.340,46 | | **03** | **Juros e Outros Encargos** | 1.174.616,49 | |
| **05** | **RENDIMENTO DA PROPRIEDADE** | 3.163.173,64 | | **04** | **Tranferências correntes** | 5.308.986,61 | |
| **06** | **TRANSFERÊNCIAS CORRENTES** | 29.700.876,88 | | **05** | **Subsídios** | 1.539.273,90 | |
| **07** | **VENDA DE BENS E PRESTAÇÕES DE SERVIÇOS CORRENTES** | 1.502.851,68 | | **06** | **Outras despesas correntes** | 315.636,80 | |
| **08** | **OUTRAS RECEITAS CORRENTES** | 67.603,94 | | | | | |
| | ***RECEITAS DE CAPITAL*** | **20.168.020,12** | | | ***DESPESAS DE CAPITAL*** | **44.908.181,62** | |
| **09** | **VENDAS DE BENS DE INVESTIMENTO** | 1.064.093,56 | | **07** | **Aquisição de bens de capital** | 12.925.998,43 | |
| **10** | **TRANSFERÊNCIAS DE CAPITAL** | 12.238.926,56 | | **08** | **Transferências de capital** | 20.542.784,99 | |
| **11** | **ACTIVOS FINANCEIROS** | | | **09** | **Activos Financeiros** | 120.000,00 | |
| **12** | **PASSIVOS FINANCEIROS** | 6.865.000,00 | | **10** | **Passivos financeiros** | 11.319.398,20 | |
| **13** | **OUTRAS RECEITAS DE CAPITAL** | 0,00 | | | | | |
| **15** | **REPOSIÇÕES NÃO ABATIDAS NOS PAGAMENTOS** | **31.277,29** | | | | | |
| **OPERAÇÕES DE TESOURARIA** | | | 7.339.780,17 | **OPERAÇÕES DE TESOURARIA** | | | 7.365.372,71 |
| **SALDO DA GERÊNCIA ANTERIOR:** | | | **1.303.445,00** | **SALDO PARA A GERÊNCIA SEGUINTE:** | | | **1.362.897,77** |
| | Execução Orçamental | 648.636,26 | | | Execução Orçamental | 733.681,57 | |
| | Operações de Tesouraria | 654.808,74 | | | Operações de Tesouraria | 629.216,20 | |
| | **TOTAL** | | **101.215.926,71** | | **TOTAL** | | **101.215.926,71** |

# FLUXOS DE CAIXA

# MUNICIPIO DE BRAGA

**ANO 2010**

## RECEBIMENTOS

| | | | | |
|---|---|---|---|---|
| **SALDO DA GERÊNCIA ANTERIOR:** | | | | 1.303.445,00 |
| | Execução Orçamental | | 648.636,26 | |
| | Operações de Tesouraria | | 654.808,74 | |
| **RECEITAS ORÇAMENTAIS:** | | | | 92.572.701,54 |
| | ***RECEITAS CORRENTES*** | | 72.373.404,13 | |
| **01** | **IMPOSTOS DIRECTOS** | | | |
| 0102 | Outros | | | |
| 010202 | Imposto Municipal sobre Imóveis | 18.490.034,39 | | |
| 010203 | Imposto Único de Circulação | 2.818.278,87 | | |
| 010204 | Imposto Municipal sobre as Transmissões onerosas de imóveis | 8.816.145,95 | | |
| 010205 | Derrama | 3.200.900,52 | | |
| 010207 | Impostos abolidos | | | |
| 01020701 | Contribuição Autárquica | 49.284,86 | | |
| 01020702 | Sisa | 241.463,67 | | |
| 01020703 | Imposto Municipal sobre Veículos | 0,00 | | |
| 010299 | Impostos directos diversos | 0,00 | | |
| **02** | **IMPOSTOS INDIRECTOS** | | | |
| 0202 | Outros: | | | |
| 020206 | Impostos indirectos específicos das autarquias locais | | | |
| 02020601 | Mercados e feiras | 140.635,13 | | |
| 02020602 | Loteamentos e obras: | | | |
| 0202060201 | Licenças P/ Obras Diversas | 17.021,81 | | |
| 0202060202 | Licenças de Utilização | 0,00 | | |
| 0202060203 | Infraestruturas Urbanísticas | 78.060,69 | | |
| 0202060204 | Taxa de Compensação | 90.673,54 | | |
| 0202060205 | Outras | 71.422,77 | | |
| 02020603 | Ocupação da via pública | 655.178,98 | | |
| 02020605 | Publicidade | 307.142,21 | | |
| 02020607 | Utilização da rede viária municipal | 4.864,56 | | |

## PAGAMENTOS

| | | | | |
|---|---|---|---|---|
| **DESPESAS ORÇAMENTAIS:** | | | | 92.487.656,23 |
| | ***DESPESAS CORRENTES*** | | 47.579.474,61 | |
| **01** | **Despesas com o pessoal** | | | |
| 0101 | Remunerações certas e permanentes | | | |
| 010101 | Titulares orgãos soberania e membros autárquicos | 675.184,47 | | |
| 010104 | Pessoal dos quadros - Regime de contrato individual de trabalho | | | |
| 01010401 | Pessoal em funções | 13.710.244,08 | | |
| 01010402 | Alterações obrigatórias posicion.remuner | 54.125,07 | | |
| 01010403 | Alterações facultativas posicion.remuner | 552.990,18 | | |
| 01010404 | Recrutamento pessoal-novos postos trabal | 502.178,76 | | |
| 010105 | Pessoal além dos quadros | 0,00 | | |
| 010106 | Pessoal contratado a termo | | | |
| 01010601 | Pessoal em funções | 915.241,21 | | |
| 01010604 | Recrutamento pessoal-novos postos trabal | 441.850,69 | | |
| 010107 | Pessoal em regime de tarefa ou avença | 202.153,31 | | |
| 010108 | Pessoal aguardando aposentação | 34.568,85 | | |
| 010109 | Pessoal em qualquer outra situação | 288.809,06 | | |
| 010111 | Representação | 151.188,72 | | |
| 010113 | Subsídio de refeição | 1.661.221,90 | | |
| 010114 | Subsídio de férias e de Natal | 2.652.601,72 | | |
| 010115 | Remunerações por doença e maternidade/paternidade | 28.940,77 | | |
| 0102 | Abonos variáveis ou eventuais | | | |
| 010202 | Horas extraordinárias | 97.520,15 | | |
| 010203 | Alimentação e alojamento | 0,00 | | |
| 010204 | Ajudas de custo | 31.979,55 | | |
| 010205 | Abono para falhas | 36.317,55 | | |
| 010210 | Subsídio de trabalho nocturno | 3.496,18 | | |
| 010211 | Subsídio de turno | 209.469,18 | | |
| 010212 | Indemnizações por cessação de funções | | | |
| 010213 | Outros suplementos e prémios | | | |
| 01021302 | Outros | 86.480,27 | | |

## RECEBIMENTOS

| | | | | |
|---|---|---|---|---|
| 02020699 | Outros: | | | |
| 0202069901 | TMDP -Taxa Municipal direitos de passagem | 70.752,89 | | |
| 0202069902 | TDFTH-Taxa depósito ficha técnica habitação | 4.894,65 | | |
| 0202069999 | Outros | | | |
| 020206999904 | Taxas por Serviços Diversos | 27.667,43 | | |
| 020206999906 | Vistorias P/ Mudança Inquilinos | 0,00 | | |
| 020206999907 | Taxa de Controle Metrologico | 46.303,36 | | |
| 020206999999 | Outros | 12.831,25 | | |
| **04** | **TAXAS, MULTAS E OUTRAS PENALIDADES** | | | |
| 0401 | Taxas | | | |
| 040123 | Taxas específicas das autarquias locais | | | |
| 04012301 | Mercados e feiras | 33.458,68 | | |
| 04012302 | Loteamentos e obras | | | |
| 0401230201 | Licença P/ Obras Diversas | 731.740,71 | | |
| 0401230202 | Licenças de Utilização | 218.620,05 | | |
| 0401230203 | Infraestruturas Urbanísticas | 693.347,13 | | |
| 0401230204 | Taxas de Compensação | 516.040,78 | | |
| 0401230205 | Outras | 54.755,08 | | |
| 04012303 | Ocupação da Via Pública | 720,00 | | |
| 04012305 | Caça, uso e porte de arma | 0,00 | | |
| 04012399 | Outras | | | |
| 0401239901 | TDFTH-Taxa depósito ficha técnica habitação | 10.124,55 | | |
| 0401239902 | Taxa pela emissão de certificado de registo | 0,00 | | |
| 0401239999 | Outras | | | |
| 040123999902 | Licença condução ciclomotores, motociclos e veículos agricolas | 2.716,75 | | |
| 040123999903 | Matrícula de ciclomotores, motociclos e veículos agricolas | 77,15 | | |
| 040123999905 | Taxas por Serviços Diversos | 122.000,11 | | |
| 040123999999 | Outras | 88.306,95 | | |
| 0402 | Multas e outras penalidades | | | |
| 040201 | Juros de mora | 7.490,93 | | |
| 040202 | Juros compensatórios | 0,09 | | |
| 040204 | Coimas e penalidades por contra-ordenação | 315.385,10 | | |
| 040299 | Multas e penalidades diversas | 556,40 | | |
| **05** | **RENDIMENTO DA PROPRIEDADE** | | | |
| 0502 | Juros - Sociedades financeiras | | | |
| 050201 | Bancos e outras instituições financeiras | 16.040,97 | | |
| 0507 | Dividendos,Participação nos lucros das soc e quase soc.n.financeiras | | | |
| 050702 | Empresas Públicas Municipais, Intermunicipais | 1.238.587,33 | | |
| 0510 | Rendas | | | |

## PAGAMENTOS

| | | | | |
|---|---|---|---|---|
| 010214 | Outros abonos em numerário ou espécie | 50.944,75 | | |
| 0103 | Segurança social | | | |
| 010301 | Encargos com a saúde | 756.072,45 | | |
| 010302 | Outros encargos com a saúde | 233.377,17 | | |
| 010303 | Subsídio familiar a crianças e jovens | 304.814,27 | | |
| 010304 | Outras prestações familiares | 7.715,26 | | |
| 010305 | Contribuições para a segurança social | | | |
| 01030501 | Assistência na doença dos funcionários públicos | 270,00 | | |
| 01030502 | Segurança social do pessoal em RCTFP | | | |
| 0103050201 | Caixa Geral de Aposentações | 2.380.206,20 | | |
| 0103050202 | Segurança social - Regime Geral | 785.761,66 | | |
| 010306 | Acidentes em serviço e doenças profissionais | 96.798,80 | | |
| 010308 | Outras pensões | 62.091,72 | | |
| 010309 | Seguros | | | |
| 01030901 | Seguros acidentes trabalho e doença prolongada | 20.520,52 | | |
| 01030902 | Seguros de saúde | 0,00 | | |
| 010310 | Outras despesas de segurança social | | | |
| 01031001 | Eventualidade Maternid.paternid. adopção | 60.508,63 | | |
| 01031099 | Outras despesas de segurança social | 0,00 | | |
| **02** | **Aquisição de bens e serviços** | | | |
| 0201 | Aquisição de bens | | | |
| 020101 | Matérias-primas e subsidiárias | 0,00 | | |
| 020102 | Combustíveis e lubrificantes | | | |
| 02010201 | Gasolina | 83.303,60 | | |
| 02010202 | Gasóleo | 363.574,08 | | |
| 02010299 | Outros | 137.538,07 | | |
| 020103 | Munições, explosivos e artifícios | 326,70 | | |
| 020104 | Limpeza e higiene | 101.763,71 | | |
| 020105 | Alimentação - Refeições confeccionadas | 254,88 | | |
| 020106 | Alimentação - Géneros para confeccionar | 0,00 | | |
| 020107 | Vestuário e artigos pessoais | 57.921,75 | | |
| 020108 | Material de escritório | 92.142,92 | | |
| 020109 | Produtos químicos e farmacêuticos | 83.410,67 | | |
| 020111 | Material de consumo clínico | 14.220,99 | | |
| 020112 | Material de transporte - Peças | 60.791,58 | | |
| 020114 | Outro material - Peças | 125.696,31 | | |
| 020115 | Prémios, condecorações e ofertas | 8.469,55 | | |
| 020116 | Mercadorias para venda | | | |
| 02011603 | Outras | 0,00 | | |
| 020117 | Ferramentas e utensílios | 39.023,76 | | |
| 020118 | Livros e documentação técnica | 4.007,91 | | |

## RECEBIMENTOS

| | | |
|---|---|---|
| 051001 | Terrenos | 0,00 |
| 051005 | Bens de domínio público | 1.908.545,34 |
| **06** | **TRANSFERÊNCIAS CORRENTES** | |
| 0601 | Sociedades e quase-sociedades não finceiras | |
| 060102 | Privadas | 9.000,00 |
| 0603 | Administração Central | |
| 060301 | Estado | |
| 06030101 | Fundo Geral Municipal | 7.613.733,00 |
| 06030102 | Fundo Coesão Municipal | 3.249.637,00 |
| 06030103 | Fundo Base Municipal | 7.017.677,00 |
| 06030199 | Outras | |
| 0603019901 | DREN - Jardins de infância | 10.905.861,49 |
| 0603019902 | DGAL - Transportes escolares | 609.824,50 |
| 060306 | Participação comunitária em projectos co-financiados | 119.118,22 |
| 060307 | Serviços e fundos autónomos | |
| 06030701 | Serv. Nacional Bombeiros-INEM | 58.428,52 |
| 06030702 | Parte Licenças Uso Porte Armas | 0,00 |
| 06030703 | Recensea. Eleitoral e Eleições | 7.489,11 |
| 06030704 | Outras | 109.955,94 |
| 0605 | Administração local | |
| 060501 | Continente | |
| 06050101 | Part. Outras Câmaras Transp. Escolares | 152,10 |
| **07** | **VENDA DE BENS E PRESTAÇÕES DE SERVIÇOS CORRENTES** | |
| 0701 | Venda de bens | |
| 070199 | Outros | 7.672,85 |
| 0702 | Serviços | |
| 070208 | Serviços sociais, recreativos, culturais e de desporto | |
| 07020801 | Serviços Sociais | 0,00 |
| 07020802 | Serviços Recreativos | |
| 0702080299 | Outros | 238.545,85 |
| 07020803 | Serviços Culturais | |
| 0702080399 | Outros | 2.450,00 |
| 07020804 | Serviços Desportivos | 162,50 |
| 070209 | Serviços específicos das autarquias | |
| 07020903 | Transportes colectivos pessoas e mercad. | |
| 0702090301 | Transportes efect. bombeiros/ambulâncias | 566,68 |
| 07020904 | Trabalhos por conta de particulares | 20.237,70 |
| 07020905 | Cemitérios | 163.994,87 |
| 07020906 | Mercados e feiras | 28.946,80 |

## PAGAMENTOS

| | | |
|---|---|---|
| 020119 | Artigos honoríficos e de decoração | 0,00 |
| 020120 | Material de educação, cultura e recreio | 149.989,99 |
| 020121 | Outros Bens | 2.466.486,82 |
| 0202 | Aquisição de serviços | |
| 020201 | Encargos de instalações | 2.242.526,45 |
| 020202 | Limpeza e higiéne | 21.531,60 |
| 020203 | Conservação de bens | 876.773,56 |
| 020204 | Locação de edificios | 2.195.054,92 |
| 020206 | Locação de material de transporte | 0,00 |
| 020208 | Locação de outros bens | 133.497,14 |
| 020209 | Comunicações | 209.334,24 |
| 020210 | Transportes | 369.341,01 |
| 020211 | Representação dos serviços | 0,00 |
| 020212 | Seguros | 90.073,99 |
| 020213 | Deslocações e estadas | 0,00 |
| 020214 | Estudos, pareceres, projectos e consultadoria | 228.031,73 |
| 020215 | Formação | 7.031,00 |
| 020216 | Seminários, exposições e similares | 0,00 |
| 020217 | Publicidade | 0,00 |
| 020218 | Vigilância e segurança | 0,00 |
| 020219 | Assistência Técnica | 55.579,92 |
| 020220 | Outros trabalhos especializados | 321.320,90 |
| 020222 | Serviços de saúde | 0,00 |
| 020224 | Encargos de cobrança de receitas | 761.733,22 |
| 020225 | Outros serviços | 844.564,74 |
| **03** | **Juros e Outros Encargos** | |
| 0301 | Juros da dívida pública | |
| 030103 | Sociedades financeiras - Bancos e outras instituições financeiras | |
| 03010301 | Empréstimos de curto prazo | 9.204,91 |
| 03010302 | Empréstimos de médio e longo prazos | 1.164.150,46 |
| 030106 | Administração Pública-Administ.Central-Serv. | 0,00 |
| 0306 | Outros encargos financeiros | |
| 030601 | Outros encargos financeiros | 1.261,12 |
| **04** | **Tranferências correntes** | |
| 0405 | Administração local | |
| 040501 | Continente | |
| 04050102 | Freguesias | 2.722.410,03 |
| 04050108 | Outros | 1.153.000,69 |
| 0407 | Instituições sem fins lucrativos | |
| 040701 | Instituições sem fins lucrativos | 1.430.167,89 |
| 0408 | Famílias | |

## RECEBIMENTOS

| | | | | |
|---|---|---|---|---|
| 07020907 | Parques de estacionamento | 598.002,62 | | |
| 07020908 | Parques de campismo | 28.542,02 | | |
| 07020999 | Outros | | | |
| 0702099901 | Vistorias não Especificadas | 203.064,20 | | |
| 0702099903 | Chamadas Telefónicas Particulares | 0,00 | | |
| 070299 | Outros | | | |
| 07029901 | Encargos de cobrança de receitas | 0,00 | | |
| 07029902 | Diversos | 131.944,42 | | |
| 0703 | Rendas | | | |
| 070302 | Edifícios | 73.565,29 | | |
| 070399 | Outras | 5.155,88 | | |
| **08** | **OUTRAS RECEITAS CORRENTES** | | | |
| 0801 | Outras | | | |
| 080199 | Outras | | | |
| 08019901 | Indemnizações por deterioração, roubo e extravio de bens patrimoniais | 0,00 | | |
| 08019902 | Indemnizações de estragos provocados por outrém em viaturas ou em quaisquer outros equipamentos | 3.130,48 | | |
| 08019903 | IVA reembolsado | 0,00 | | |
| 08019999 | Diversas | 64.473,46 | | |
| | ***RECEITAS DE CAPITAL*** | | 20.168.020,12 | |
| **09** | **VENDAS DE BENS DE INVESTIMENTO** | | | |
| 0904 | Outros Bens de Investimento | | | |
| 090406 | Administração Pública - Administração local - Continente | | | |
| 09040603 | Outros | | | |
| 0904060301 | Fundo Municipal de Urbanização | 1.062.478,56 | | |
| 0904060302 | Venda de animais | 1.615,00 | | |
| **10** | **TRANSFERÊNCIAS DE CAPITAL** | | | |
| 1003 | Administração central | | | |
| 100301 | Estado | | | |
| 10030101 | Fundo Geral Municipal | 5.075.823,00 | | |
| 10030104 | Cooperação técnica e Financeira | | | |
| 1003010401 | Requalificação de Escolas Básicas | 0,00 | | |
| 1003010409 | Diversos | 762.448,19 | | |
| 10030199 | Outras | 0,00 | | |
| 100307 | Estado-Participação comunitária em projectos co-financiados | 6.400.655,37 | | |

## PAGAMENTOS

| | | | | |
|---|---|---|---|---|
| 040802 | Outras | | | |
| 04080201 | Prémios C.M.B. | 3.408,00 | | |
| 0409 | Resto do Mundo | | | |
| 040901 | União Europeia - Instituições | 0,00 | | |
| **05** | **Subsídios** | | | |
| 0501 | Sociedades e quase-sociedades não financeiras | | | |
| 050101 | Públicas | | | |
| 05010101 | Empresas públicas municipais e intermunicipais | 539.273,90 | | |
| 050103 | Privadas | 1.000.000,00 | | |
| **06** | **Outras despesas correntes** | | | |
| 0602 | Diversas | | | |
| 060201 | Impostos e taxas | 18.547,96 | | |
| 060203 | Outras | | | |
| 06020301 | Outras restituições | 173,55 | | |
| 06020302 | IVA pago | 96.622,87 | | |
| 06020304 | Serviços bancários | 0,00 | | |
| 06020305 | Outras | | | |
| 0602030501 | Actividades Culturais | 8.841,80 | | |
| 0602030502 | Manifestações Culturais e Desportivas | 81.172,12 | | |
| 0602030503 | Festas e Espectáculos Populares | 73.825,00 | | |
| 0602030509 | Diversos | 36.453,50 | | |
| | ***DESPESAS DE CAPITAL*** | | 44.908.181,62 | |
| **07** | **Aquisição de bens de capital** | | | |
| 0701 | Investimentos | | | |
| 070103 | Edifícios | | | |
| 07010301 | Instalações de serviços | 119.384,73 | | |
| 07010302 | Instalações desportivas e recreativas | 2.552.434,13 | | |
| 07010303 | Mercados e instalações de ficalização S | 93.029,29 | | |
| 07010305 | Escolas | 1.538.191,16 | | |
| 07010307 | Outros | 47.217,66 | | |
| 070104 | Construções diversas | | | |
| 07010405 | Parques e jardins | 751.384,84 | | |
| 07010406 | Instalações desportivas e recreativas | 170.980,36 | | |
| 07010409 | Sinalização e trânsito | 21.701,50 | | |
| 07010412 | Cemitérios | 0,00 | | |
| 07010413 | Outros | 7.200,00 | | |
| 070106 | Material de transporte | | | |
| 07010602 | Outro | 200.757,02 | | |

## RECEBIMENTOS

| | | | | |
|---|---|---|---|---|
| **12** | **PASSIVOS FINANCEIROS** | | | |
| 1205 | Empréstimos de curto prazo | | | |
| 120502 | Sociedades Financeiras | 5.000.000,00 | | |
| 1206 | Empréstimos de médio e longo prazos | | | |
| 120602 | Sociedades Financeiras | | | |
| 12060202 | Empréstimo médio e longo prazo - Aquisição do imóvel da GNR | 1.865.000,00 | | |
| **13** | **OUTRAS RECEITAS DE CAPITAL** | | | |
| 1301 | Outras | | | |
| 130199 | Outras | 0,00 | | |
| **15** | **REPOSIÇÕES NÃO ABATIDAS NOS PAGAMENTOS** | | 31.277,29 | |
| 1501 | Reposições não abatidas nos pagamentos | | | |
| 150101 | Reposições não abatidas nos pagamentos | 31.277,29 | | |

## PAGAMENTOS

| | | | | |
|---|---|---|---|---|
| 070107 | Equipamento de informática | 72.883,24 | | |
| 070108 | Software informático | 107.054,01 | | |
| 070109 | Equipamento administrativo | 24.329,40 | | |
| 070110 | Equipamento básico | | | |
| 07011002 | Outro | 281.193,35 | | |
| 070111 | Ferramentas e utensílios | 9.032,73 | | |
| 070115 | Outros investimentos | | | |
| 07011501 | Fundo Municipal de Urbanização | 4.466.946,94 | | |
| 0703 | Bens do domínio público | | | |
| 070303 | Outras construções e infraestruturas | | | |
| 07030301 | Viadutos, arruamentos e obras complementares | 1.835.718,39 | | |
| 07030308 | Viação rural | 626.559,68 | | |
| 07030313 | Outros | 0,00 | | |
| 070306 | Outros bens de dominio público | 0,00 | | |
| **08** | **Transferências de capital** | | | |
| 0801 | Sociedades e quase sociedades não financeiras | | | |
| 080101 | Públicas | | | |
| 08010101 | Empresas públicas municipais e intermunicipais | 8.937.040,67 | | |
| 08010102 | Outras | 1.230.303,54 | | |
| 0805 | Administração local | | | |
| 080501 | Continente | | | |
| 08050102 | Freguesias | | | |
| 0805010201 | Obras e melhoramentos nas freguesias | 743.344,00 | | |
| 0805010202 | Obras e melhoramentos nas freguesias p/ delegação | 9.632.096,78 | | |
| 08050104 | Associações de Municípios | 0,00 | | |
| **09** | **Activos Financeiros** | | | |
| 0907 | Acções e outras participações | | | |
| 090701 | Sociedades e quase sociedades não financeiras - Privadas | | | |
| 09070101 | Aquisição de Acções do Teatro Circo, S.A. | 120.000,00 | | |
| 0909 | Outros activos financeiros | | | |
| 090901 | Sociedades e quase sociedades não financeiras - Privadas | | | |
| 09090101 | Empresas participadas pela Câmara | 0,00 | | |
| **10** | **Passivos financeiros** | | | |
| 1005 | Emprestimos de curto prazo | | | |
| 100503 | Sociedades financeiras-Bancos e outras | 5.000.000,00 | | |
| 1006 | Empréstimos a médio e longo prazos | | | |
| 100603 | Sociedades financeiras - Bancos e outras instituições financeiras | | | |
| 10060302 | Outros | 6.319.398,20 | | |

| RECEBIMENTOS | | | PAGAMENTOS | | |
|---|---|---|---|---|---|
| **OPERAÇÕES DE TESOURARIA** | | 7.339.780,17 | **OPERAÇÕES DE TESOURARIA** | | 7.365.372,71 |
| | | | **SALDO PARA A GERÊNCIA SEGUINTE:** | | 1.362.897,77 |
| | | | Execução Orçamental | 733.681,57 | |
| | | | Operações de Tesouraria | 629.216,20 | |
| **TOTAL** | | **101.215.926,71** | **TOTAL** | | **101.215.926,71** |

## CONTAS DE ORDEM

| | | | | | |
|---|---|---|---|---|---|
| **SALDO DA GERÊNCIA ANTERIOR:** | | 1.541.986,38 | **GARANTIAS E CAUÇÕES ACCIONADAS** | | 17.289,53 |
| Garantias e Cauções | 1.481.897,56 | | **GARANTIAS E CAUÇÕES DEVOLVIDAS** | | 356.276,68 |
| Recibos para cobrança | 60.088,82 | | **RECEITA VIRTUAL COBRADA** | | 26.380,09 |
| | | | **RECEITA VIRTUAL ANULADA** | | 54,90 |
| **GARANTIAS E CAUÇÕES PRESTADAS** | | 461.400,41 | **SALDO PARA A GERÊNCIA SEGUINTE:** | | 1.626.182,68 |
| **RECEITA VIRTUAL LIQUIDADA** | | 22.797,09 | Garantias e Cauções | 1.569.731,76 | |
| | | | Recibos para cobrança | 56.450,92 | |
| **TOTAL** | | **2.026.183,88** | **TOTAL** | | **2.026.183,88** |

O Responsável pelos Serviços,

Luís Silva

**Orgão Executivo**

Em __ de Abril de 2011

_____ _____ _____

_____ _____ _____

_____ _____ _____

_____ _____ _____

**Orgão Deliberativo**

Em __ de Abril de 2011

_____

_____

_____

# ANEXO VI

# MAPA DAS OPERAÇÕES DE TESOURARIA

## OPERAÇÕES DE TESOURARIA

# MUNICIPIO DE BRAGA

**ANO: 2010**

| Conta | Descrição | Saldo anterior | | Movimento | | Saldo seguinte | |
|---|---|---|---|---|---|---|---|
| | | Débito | Crédito | Débito | Crédito | Débito | Crédito |
| **242** | **RETENCAO DE IMPOSTOS SOBRE RENDIMENTOS** | | | | | | |
| 2421 | I.R.S. - CATEGORIA 'A' | 0,00 | 95.398,32 | 1.507.270,64 | 1.521.026,64 | 0,00 | 109.154,32 |
| 2422 | I.R.S. - CATEGORIA 'B' | 0,00 | 5.888,01 | 37.341,43 | 35.589,38 | 0,00 | 4.135,96 |
| 2424 | IRS CAT."F" - PREDIAIS | 0,00 | 180,00 | 2.160,00 | 2.160,00 | 0,00 | 180,00 |
| 2425 | PENSÕES | 0,00 | 0,00 | 903,00 | 903,00 | 0,00 | 0,00 |
| 2426 | IRS CAT."F" - PREDIAIS | 0,00 | 1.840,88 | 12.425,92 | 11.597,52 | 0,00 | 1.012,48 |
| **244** | **RESTANTES IMPOSTOS** | | | | | | |
| 2441 | IMPOSTO DE SELO | | | | | | |
| 24411 | IMPOSTO DE SELO SOBRE LICENÇAS(12.5.1.0) | 0,00 | 2.061,75 | 28.634,07 | 26.590,07 | 0,00 | 17,75 |
| 24412 | IMPOSTO DE SELO DE CONTRATOS (08.0.0.0) | 0,00 | 45,00 | 165,00 | 120,00 | 0,00 | 0,00 |
| 24413 | IMPOSTO DE SELO GARANTIAS (10.1.0.0) | 0,00 | 0,00 | 0,00 | 0,00 | 0,00 | 0,00 |
| 24414 | IMPOSTO DE SELO GARANTIAS (10.2.0.0) | 0,00 | 296,37 | 3.400,56 | 4.213,30 | 0,00 | 1.109,11 |
| 24415 | IMPOSTO DE SELO GARANTIAS (10.3.0.0) | 0,00 | 15,08 | 15,08 | 9,90 | 0,00 | 9,90 |
| 24416 | IMPOSTO DE SELO ESCRITURAS (15.1.0.0) | 0,00 | 25,00 | 200,00 | 175,00 | 0,00 | 0,00 |
| 24417 | IMPOSTO DE SELO INST. AVULSO (15.7.0.0) | 0,00 | 8,00 | 8,00 | 0,00 | 0,00 | 0,00 |
| 24418 | IMPOSTO DE SELO AQUIS.IMÓVEIS (01.0.0.0) | 0,00 | 93,17 | 194,81 | 101,64 | 0,00 | 0,00 |
| 24419 | ADICIONAL DE 30% S/TAXAS E LICENCAS | 0,00 | 3,54 | 0,00 | 0,00 | 0,00 | 3,54 |
| 2442 | IMPOSTO SELO | | | | | | |
| 24423 | IMPOSTO DE SELO SOBRE LICENÇAS(12.1.0.0) | 0,00 | 0,00 | 0,00 | 0,00 | 0,00 | 0,00 |
| **245** | **CONTRIBUICOES PARA A SEGURANCA SOCIAL** | | | | | | |
| 2451 | A.D.S.E. | 0,00 | 19.569,23 | 246.482,35 | 250.451,42 | 0,00 | 23.538,30 |
| 2452 | CAIXA GERAL DE APOSENTAÇÕES | 0,00 | 278.032,22 | 3.964.312,68 | 3.968.387,19 | 0,00 | 282.106,73 |
| 2453 | INSTITUTO DE GESTÃO FINANCEIRA DA S.S. | 0,00 | 80.350,95 | 1.187.597,99 | 1.206.257,95 | 0,00 | 99.010,91 |
| 2454 | COFRE PREVIDÊNCIA DO MINISTÉRIO FINANÇAS | 0,00 | 4,42 | 53,04 | 53,04 | 0,00 | 4,42 |
| 2456 | CAIXA GERAL APOSENTAÇÕES - 0,5% S/EMPREI | 0,00 | 4.710,34 | 4.137,25 | 0,00 | 0,00 | 573,09 |
| 2458 | ASSITÊNCIA NA DOENÇA DOS MILITARES - ADM | 0,00 | 8,24 | 101,94 | 102,45 | 0,00 | 8,75 |
| 2459 | CAIXA PREVIDÊNVIA MINISTERIO EDUCAÇÃO | 0,00 | 26,51 | 318,12 | 318,12 | 0,00 | 26,51 |

| Conta | Descrição | Saldo anterior | | Movimento | | Saldo seguinte | |
|---|---|---|---|---|---|---|---|
| | | Débito | Crédito | Débito | Crédito | Débito | Crédito |
| **246** | **COBRANÇA PARA TERCEIROS - ESTADO** | | | | | | |
| 2461 | DIRECÇÃO-GERAL DAS FLORESTAS | 0,00 | 0,54 | 0,00 | 0,00 | 0,00 | 0,54 |
| 2462 | I.C.N. | 0,00 | 0,00 | 0,00 | 3,50 | 0,00 | 3,50 |
| 2463 | 2º SERVIÇO DE FINANÇAS DE BRAGA | 0,00 | 692,11 | 11.143,30 | 11.066,41 | 0,00 | 615,22 |
| 2464 | C.R.C.-EMOLUMENTOS P/REGISTO ESCRITURAS | 0,00 | 27,00 | 108,00 | 81,00 | 0,00 | 0,00 |
| 2465 | IPQ-10% P/CENTRO DE NORMALIZAÇÃO | 0,00 | 208,17 | 4.496,16 | 4.588,42 | 0,00 | 300,43 |
| 2466 | DGAA-EDIFÍCIOS SEDE DE JUNTA | 0,00 | 2.618,69 | 0,00 | 0,00 | 0,00 | 2.618,69 |
| 2467 | DGAL/CCDRN - EMPRESAS MUNICIPAIS | | 0,00 | 0,00 | 0,00 | 0,00 | 0,00 |
| 2468 | GNR - PARTE NAS MULTAS | 0,00 | 0,00 | 0,00 | 30,00 | 0,00 | 30,00 |
| 2469 | SERVIÇO DE ESTRANGEIROS E FRONTEIRAS | 0,00 | 162,00 | 0,00 | 639,10 | 0,00 | 801,10 |
| **247** | **COBRANÇA PARA TERCEIROS-OUTRAS ENT.PÚBLI** | | | | | | |
| 2473 | FORMAÇ.PROF.-POSTO TRABALHO-ESTÁGIO PROF | 0,00 | 1.548,17 | 0,00 | 0,00 | 0,00 | 1.548,17 |
| 2474 | BRAGHABIT | 0,00 | 971,03 | 10.082,11 | 9.862,00 | 0,00 | 750,92 |
| 2475 | GABINETE DE ARQUEOLOGIA | 0,00 | 2.992,79 | 0,00 | 0,00 | 0,00 | 2.992,79 |
| 2477 | CÂMARA MUNICIPAL DE BRAGA | 0,00 | 0,27 | 0,00 | 110,00 | 0,00 | 110,27 |
| 2478 | EMOLUMENTO CONSERVATÓRIA REG.PREDIAL | 0,00 | 8.600,00 | 0,00 | 500,00 | 0,00 | 9.100,00 |
| 2479 | ESTADO - PARTE NAS MULTAS | 0,00 | 0,00 | 0,00 | 90,00 | 0,00 | 90,00 |
| **248** | **COBRANÇA PARA TERCEIROS-OUTROS ENT.PÚBLI** | | | | | | |
| 2481 | INDEMNIZAÇÕES JUDICIAIS | 0,00 | 7.118,13 | 78.048,42 | 77.933,01 | 0,00 | 7.002,72 |
| 2483 | SERVIÇO NACIONAL BOMBEIROS E PROT.CIVIL | 0,00 | 847,96 | 598,56 | 149,64 | 0,00 | 399,04 |
| 2484 | GRATIFICAÇÃO MEMBROS MESAS ELEITORAIS | 0,00 | 58.766,40 | 58.766,40 | 381,60 | 0,00 | 381,60 |
| 2486 | SAD - GUARDA NACIONAL REPUBLICANA | 0,00 | 11,23 | 136,86 | 137,47 | 0,00 | 11,84 |
| 2487 | SERV.SOCIAIS MINIST.JUSTIÇA | 0,00 | 7,31 | 91,74 | 92,41 | 0,00 | 7,98 |
| 2489 | DIVERSOS | 0,00 | 64.862,91 | 0,00 | 0,00 | 0,00 | 64.862,91 |
| | | | | | | | |
| **263** | **SINDICATOS** | | | | | | |
| 2631 | | | | | | | |
| 26311 | S.T.A.L.-SINDICATO TRAB.ADM.LOCAL | 0,00 | 3.032,64 | 37.305,00 | 37.449,22 | 0,00 | 3.176,86 |
| 26312 | SINTAP-SIND.TRAB.ADMINISTRAÇÃO PÚBLICA | 0,00 | 382,39 | 4.355,97 | 4.298,80 | 0,00 | 325,22 |
| 26313 | SINDICATO TRABALHADORES FUNÇ.PUBL.NORTE | 0,00 | 1.005,14 | 12.847,80 | 13.020,78 | 0,00 | 1.178,12 |

| Conta | Descrição | Saldo anterior | | Movimento | | Saldo seguinte | |
|---|---|---|---|---|---|---|---|
| | | Débito | Crédito | Débito | Crédito | Débito | Crédito |
| 26314 | SINDICATO DOS PROFESSORES ZONA NORTE | 0,00 | 13,19 | 158,28 | 158,28 | 0,00 | 13,19 |
| 26315 | STAE-ZONA NORTE-SIND.TÉC.ADMINIST.AUX.ED | 0,00 | 90,93 | 1.130,83 | 1.103,85 | 0,00 | 63,95 |
| 26316 | SINDICATO QUADROS TÉCNICOS DO ESTADO | 0,00 | 9,50 | 76,00 | 66,50 | 0,00 | 0,00 |
| 26317 | SINDICATO DOS ENGENHEIROS TÉCNICOS | 0,00 | 10,00 | 120,00 | 120,00 | 0,00 | 10,00 |
| 26318 | ATAM-ASS.TÉCNICOS ADM. MUNICIPAIS | 0,00 | 193,99 | 2.100,77 | 2.048,76 | 0,00 | 141,98 |
| 26319 | ASS. NACIONAL BOMBEIROS PROFISSIONAIS | 0,00 | 435,05 | 5.044,85 | 5.028,15 | 0,00 | 418,35 |
| 2632 | | | | | | | |
| 26321 | SINDICATO DOS JORNALISTAS | 0,00 | 0,00 | 0,00 | 0,00 | 0,00 | 0,00 |
| 26322 | ASSOCIAÇÃO NACIONAL TÉCNICOS METROLOGIA | 0,00 | 0,00 | 0,00 | 0,00 | 0,00 | 0,00 |
| 26323 | SNPM-SINDICATO NAC. POLICIAS MUNICIPAIS | 0,00 | 46,35 | 399,23 | 379,13 | 0,00 | 26,25 |
| 26324 | SINDICATO TRABALHADORES FUNÇÃO PUBLICA | 0,00 | 295,57 | 3.706,80 | 3.702,46 | 0,00 | 291,23 |
| 26325 | SINDICATO TRABALHADORES FUNÇ. PUBL. SUL | 0,00 | 0,00 | 0,00 | 0,00 | 0,00 | 0,00 |
| | | | | | | | |
| **268** | **DEVEDORES E CREDORES DIVERSOS** | | | | | | |
| 2685 | PENSOES DE ALIMENTOS/OUTROS | | | | | | |
| 26853 | EMILIA LOPES PEREIRA | 0,00 | 0,00 | 0,00 | 0,00 | 0,00 | 0,00 |
| 26854 | CLAUDINA MARIA VIEIRA DE CASTRO | 0,00 | 0,00 | 0,00 | 0,00 | 0,00 | 0,00 |
| 26855 | MARIA CONCEIÇÃO P. R. MOURA | 0,00 | 65,79 | 836,98 | 817,73 | 0,00 | 46,54 |
| 26856 | SANDRA M. F. COLAÇO ARAÚJO | 0,00 | 148,13 | 1.081,37 | 933,24 | 0,00 | 0,00 |
| 26857 | MARIA DO CÉU COSTA CUNHA GONÇALVES | 0,00 | 0,00 | 0,00 | 0,00 | 0,00 | 0,00 |
| 2686 | PENSÕES DE ALIMENTOS/OUTROS | | | | | | |
| 26861 | MARIA JOSÉ C. BRAGA | 0,00 | 90,19 | 1.086,59 | 1.082,28 | 0,00 | 85,88 |
| 26862 | MARIA LUISA M. FERNANDES | 0,00 | 140,98 | 1.691,76 | 1.691,76 | 0,00 | 140,98 |
| 26863 | PERFEITA IDALINA PASSOS RIBEIRO | 0,00 | 200,39 | 2.914,49 | 2.924,51 | 0,00 | 210,41 |
| 26865 | MARIA DO CARMO FERNANDES DA SILVA | 0,00 | 159,54 | 2.002,26 | 2.010,24 | 0,00 | 167,52 |
| 26867 | SOFIA GIGANTE VIDEIRA DE ABREU | 0,00 | 99,76 | 1.197,12 | 1.197,12 | 0,00 | 99,76 |
| 26868 | TERESA CRUZ C ALMEIDA | 0,00 | 126,95 | 1.523,40 | 1.523,40 | 0,00 | 126,95 |
| 26869 | CLAUDIA MARIA CARVALHO DA COSTA | 0,00 | 94,47 | 1.133,64 | 1.133,64 | 0,00 | 94,47 |
| 2687 | EMOLUMENTOS E CUSTAS FISCAIS | | | | | | |
| 26879 | OUTROS-CARTAS PRECATORIAS | 0,00 | 0,00 | 0,00 | 0,00 | 0,00 | 0,00 |

| Conta | Descrição | Saldo anterior | | Movimento | | Saldo seguinte | |
|---|---|---|---|---|---|---|---|
| | | Débito | Crédito | Débito | Crédito | Débito | Crédito |
| 2688 | PENSÕES DE ALIMENTOS/OUTROS | | | | | | |
| 26881 | FRANCISCO SARAIVA AZEVEDO | 0,00 | 147,40 | 1.849,87 | 1.857,24 | 0,00 | 154,77 |
| 26882 | ANA CARINA FERNANDES RODRIGUES | 0,00 | 0,00 | | 0,00 | 0,00 | 0,00 |
| 26883 | LIDIA MARGARIDA RIBEIRO DA ROCHA | 0,00 | 91,46 | 1.346,65 | 1.351,23 | 0,00 | 96,04 |
| 26884 | ISABEL MARIA DE OLIVEIRA MARTINS | 0,00 | 0,00 | 1.473,96 | 1.719,62 | 0,00 | 245,66 |
| 26885 | ROSA MARIA FERREIRA OLIVEIRA | 0,00 | 127,62 | 1.601,73 | 1.608,12 | 0,00 | 134,01 |
| 26886 | IDALINA DE JESUS SÁ PEREIRA | 0,00 | 0,00 | 1.000,00 | 1.125,00 | 0,00 | 125,00 |
| 26887 | SORAIA FILIPA CHAVES DA SILVA | 0,00 | 0,00 | 0,00 | 189,00 | 0,00 | 189,00 |
| 2689 | OUTROS | | | | | | |
| 26892 | FUNDO SOCIAL | 0,00 | 4.726,38 | 59.358,72 | 58.843,02 | 0,00 | 4.210,68 |
| 26893 | IMPÉRIO-COMP.SEGUROS | 0,00 | -295,39 | 3.281,81 | 3.863,38 | 0,00 | 286,18 |
| 26894 | AMERICAN LIFE | 0,00 | 775,01 | 9.410,64 | 9.433,76 | 0,00 | 798,13 |
| 26895 | COMPANHIA DE SEGUROS IMPÉRIO-CUNHA ANT | 0,00 | 2.099,06 | 16.451,31 | 15.686,85 | 0,00 | 1.334,60 |
| 26897 | VICTÓRIA-SEGUROS SA | 0,00 | 2.504,51 | 29.691,45 | 29.691,92 | 0,00 | 2.504,98 |
| 26899 | DIVERSOS | 0,00 | 0,00 | 0,00 | 0,00 | 0,00 | 0,00 |
| | **TOTAL** | **0,00** | **654.808,74** | **7.365.372,71** | **7.339.780,17** | **0,00** | **629.216,20** |

# ANEXO VII

# MAPA DAS CONTAS DE ORDEM

## CONTAS DE ORDEM

# MUNICIPIO DE BRAGA

**ANO 2010**

| Conta | Descrição | Saldo da gerência anterior | | Movimento anual | | Saldo p/ gerência seguinte | |
|---|---|---|---|---|---|---|---|
| | | Débito | Crédito | Débito | Crédito | Débito | Crédito |
| **21700*** | **CLIENTES E UTENTES C/ CAUÇÕES** | | | | | | |
| 2170002020 | MANUEL MACEDO TEIXEIRA | 0,00 | 249,40 | 0,00 | 0,00 | 0,00 | 249,40 |
| 2170002030 | DANCORLAR-COM.TINTAS MAT.CONSTRUCÃO,LDª | 0,00 | 87,34 | 0,00 | 0,00 | 0,00 | 87,34 |
| 2170002031 | EPAC-EMPª.AGROALIMENTACÃO E CEREAIS,LDA | 0,00 | 48,61 | 0,00 | 0,00 | 0,00 | 48,61 |
| 2170002032 | GLORIA MARIA OLIVEIRA RIBEIRO | 0,00 | 29,15 | 0,00 | 0,00 | 0,00 | 29,15 |
| 2170002034 | MANUEL GUISASOLA GORRITI | 0,00 | 44,79 | 0,00 | 0,00 | 0,00 | 44,79 |
| 2170002035 | SUPER DESCONTO | 0,00 | 45,70 | 0,00 | 0,00 | 0,00 | 45,70 |
| 2170002049 | ABILIO PEREIRA | 0,00 | 181,12 | 0,00 | 0,00 | 0,00 | 181,12 |
| 2170002055 | ALBERTO FERNANDES CUNHA | 0,00 | 170,59 | 0,00 | 0,00 | 0,00 | 170,59 |
| 2170002064 | MANUEL JUSTINO BARROS FARIA PINTO | 0,00 | 249,40 | 0,00 | 0,00 | 0,00 | 249,40 |
| 2170002066 | MARIA MAGALHAES FERREIRA E HERDEIROS | 0,00 | 562,87 | 0,00 | 0,00 | 0,00 | 562,87 |
| 2170002067 | MANUEL VILACA VAZ | 0,00 | 100,00 | 0,00 | 0,00 | 0,00 | 100,00 |
| 2170002068 | MANUEL RODRIGUES | 0,00 | 4.910,20 | 0,00 | 0,00 | 0,00 | 4.910,20 |
| 2170002100 | MARIA ADELAIDE FERNANDES PALHA E SILVA | 0,00 | 2.646,00 | 0,00 | 0,00 | 0,00 | 2.646,00 |
| 2170002112 | JOSE MANUEL GOMEZ BARBOSA | 0,00 | 2.385,86 | 0,00 | 0,00 | 0,00 | 2.385,86 |
| 2170002113 | JOAQUIM RODRIGUES GOMES E OUTROS | 0,00 | 200,00 | 200,00 | 0,00 | 0,00 | 0,00 |
| 2170002119 | FRANCISCO DE JESUS MARTINS | 0,00 | 813,30 | 0,00 | 0,00 | 0,00 | 813,30 |
| 2170002120 | AUSTIDE DOMINGUES | 0,00 | 1.873,08 | 0,00 | 0,00 | 0,00 | 1.873,08 |
| 2170002122 | SECUNDINO BATISTA AZEVEDO | 0,00 | 8.373,05 | 0,00 | 0,00 | 0,00 | 8.373,05 |
| 2170002125 | DIAS & GONCALVES,LDA | 0,00 | 448,00 | 0,00 | 0,00 | 0,00 | 448,00 |
| 2170002133 | AUGUSTO RÊGO MONTEIRO | 0,00 | 487,98 | 0,00 | 0,00 | 0,00 | 487,98 |
| 2170002134 | MARIA DE JESUS SOUSA ARAUJO | 0,00 | 500,00 | 0,00 | 0,00 | 0,00 | 500,00 |
| 2170002135 | MANUEL GOMES | 0,00 | 1.778,61 | 1.778,61 | 0,00 | 0,00 | 0,00 |

| Conta | Descrição | Saldo da gerência anterior | | Movimento anual | | Saldo p/ gerência seguinte | |
|---|---|---|---|---|---|---|---|
| | | Débito | Crédito | Débito | Crédito | Débito | Crédito |
| 2170002143 | FIRMINO MARINHO VIEIRA | 0,00 | 476,90 | 476,90 | 0,00 | 0,00 | 0,00 |
| 2170002145 | MARIA DA COSTA GOMES | 0,00 | 3.555,00 | 0,00 | 0,00 | 0,00 | 3.555,00 |
| 2170002147 | JOAQUIM DA SILVA BARBOSA LEITE | 0,00 | 689,56 | 0,00 | 0,00 | 0,00 | 689,56 |
| 2170002148 | MANUEL SOUSA PEREIRA | 0,00 | 45,82 | 0,00 | 0,00 | 0,00 | 45,82 |
| 2170002151 | JOSÉ DA COSTA PESSOA | 0,00 | 6.789,04 | 0,00 | 0,00 | 0,00 | 6.789,04 |
| 2170002152 | AMADEU FERREIRA DA COSTA | 0,00 | 3.300,00 | 0,00 | 0,00 | 0,00 | 3.300,00 |
| 2170002153 | HILÁRIO GOMES PEIXOTO | 0,00 | 2.074,20 | 0,00 | 0,00 | 0,00 | 2.074,20 |
| 2170002156 | CUSTODIO FERREIRA DA SILVA | 0,00 | 350,25 | 0,00 | 0,00 | 0,00 | 350,25 |
| 2170002157 | JOSÉ SEPULVEDA SOARES DA COSTA | 0,00 | 2.043,03 | 0,00 | 0,00 | 0,00 | 2.043,03 |
| 2170002158 | JOSE FERNANDO CARVALHO DA COSTA | 0,00 | 140,00 | 0,00 | 0,00 | 0,00 | 140,00 |
| 2170002163 | JOSÉ DA COSTA PEIXOTO | 0,00 | 59.616,23 | 53.654,61 | 0,00 | 0,00 | 5.961,62 |
| 2170002165 | FIRMAGO FUNDIÇÃO DE ALUMINIOS SA | 0,00 | 3.366,00 | 0,00 | 0,00 | 0,00 | 3.366,00 |
| 2170002171 | DOMINGOS JOSÉ DA SILVA PEIXOTO (OUTROS) | 0,00 | 1.773,40 | 0,00 | 0,00 | 0,00 | 1.773,40 |
| 2170002172 | ANTÓNIO ANTUNES MONTEIRO E AMANDIO JESUS | 0,00 | 213,60 | 0,00 | 0,00 | 0,00 | 213,60 |
| 2170002175 | ALFREDO FRANKLIM GOMES MARQUES | 0,00 | 285,00 | 0,00 | 0,00 | 0,00 | 285,00 |
| 2170002178 | JOSÉ JOAQUIM GOMES SOARES | 0,00 | 1.622,78 | 0,00 | 0,00 | 0,00 | 1.622,78 |
| 2170002180 | MANUEL MARQUES OLIVEIRA MAIA | 0,00 | 904,19 | 0,00 | 0,00 | 0,00 | 904,19 |
| 2170002181 | MARIA ADÉLIA RODRIGUES QUINTAS S.ROSAS | 0,00 | 5.573,59 | 0,00 | 0,00 | 0,00 | 5.573,59 |
| 2170002183 | EUROLíMPICA III-SOCIEDADE IMOBI.LDA. | 0,00 | 1.269,00 | 0,00 | 0,00 | 0,00 | 1.269,00 |
| 2170002185 | IRMÃOS CARRINHO SOC.CONSTRUÇÕES, L.DA | 0,00 | 4.940,00 | 0,00 | 0,00 | 0,00 | 4.940,00 |
| 2170002186 | ANTÓNIO FERNANDES | 0,00 | 2.625,00 | 0,00 | 0,00 | 0,00 | 2.625,00 |
| 2170002188 | MANUEL GOMES FERREIRA | 0,00 | 3.568,99 | 3.568,99 | 0,00 | 0,00 | 0,00 |
| 2170002190 | FRANCISCO GOMES DIAS ALBERTO | 0,00 | 172,70 | 0,00 | 0,00 | 0,00 | 172,70 |
| 2170002193 | ANTÓNIO JOSÉ RIBEIRO RODRIGUES, HERDEIROS | 0,00 | 1.004,00 | 0,00 | 0,00 | 0,00 | 1.004,00 |
| 2170002194 | SELIX - TRANSFORMADORA ESPUMAS TÉCNICAS | 0,00 | 588,50 | 0,00 | 0,00 | 0,00 | 588,50 |

| Conta | Descrição | Saldo da gerência anterior | | Movimento anual | | Saldo p/ gerência seguinte | |
|---|---|---|---|---|---|---|---|
| | | Débito | Crédito | Débito | Crédito | Débito | Crédito |
| 2170002196 | MANUEL PEIXOTO TEIXEIRA | 0,00 | 2.525,41 | 0,00 | 0,00 | 0,00 | 2.525,41 |
| 2170002197 | ALCINDO AUGUSTO ALVES | 0,00 | 6.034,24 | 0,00 | 0,00 | 0,00 | 6.034,24 |
| 2170002199 | FRANCISCO DA COSTA E SILVA | 0,00 | 2.434,47 | 0,00 | 0,00 | 0,00 | 2.434,47 |
| 2170002201 | FRANCISCO MARTINS FERREIRA | 0,00 | 826,00 | 0,00 | 0,00 | 0,00 | 826,00 |
| 2170002202 | ANTÓNI JOSÉ GOMES VELOSO | 0,00 | 7.245,95 | 0,00 | 0,00 | 0,00 | 7.245,95 |
| 2170002203 | MANUEL FRANCISCO PINTO DE MORAIS | 0,00 | 2.114,50 | 0,00 | 0,00 | 0,00 | 2.114,50 |
| 2170002205 | MARIA TERESA SOTTOY MAIOR S.M. SEQUEIRA | 0,00 | 13.184,43 | 0,00 | 0,00 | 0,00 | 13.184,43 |
| 2170002208 | JOSÉ JOAQUIM NOGUEIRA DUARTE GONÇALVES | 0,00 | 600,22 | 0,00 | 0,00 | 0,00 | 600,22 |
| 2170002209 | BRAGABAU CONSTRUÇÕES, LDA | 0,00 | 8.886,05 | 0,00 | 0,00 | 0,00 | 8.886,05 |
| 2170002210 | JOÃO GOMES ALVES | 0,00 | 2.494,80 | 2.494,80 | 0,00 | 0,00 | 0,00 |
| 2170002212 | FRANCISCO ALMEIDA DA COSTA | 0,00 | 1.363,00 | 0,00 | 0,00 | 0,00 | 1.363,00 |
| 2170002213 | JOSÉ JOAQUIM FERREIRA DA COSTA | 0,00 | 800,00 | 0,00 | 0,00 | 0,00 | 800,00 |
| 2170002215 | ANTÓNIO COELHO FERRETE | 0,00 | 7.739,08 | 0,00 | 0,00 | 0,00 | 7.739,08 |
| 2170002217 | RAÚL ALVES FERREIRA | 0,00 | 1.713,00 | 0,00 | 0,00 | 0,00 | 1.713,00 |
| 2170002219 | JOSÉ JOÃO DA CUNHA FERREIRA | 0,00 | 273,44 | 0,00 | 0,00 | 0,00 | 273,44 |
| 2170002220 | MARIA JOSÉ GOMES DA SILVA | 0,00 | 0,00 | 0,00 | 410,52 | 0,00 | 410,52 |
| 2170002222 | BEIRA MINHO -CONSTR.PROMOÇÃO IMOBILI.LDA | 0,00 | 0,00 | 0,00 | 2.185,85 | 0,00 | 2.185,85 |
| 2170002224 | ALBINO MONTEIRO FORTE | 0,00 | 0,00 | 0,00 | 1.650,00 | 0,00 | 1.650,00 |
| 2170011513 | MANUEL BARBOSA RODRIGUES | 0,00 | 671,00 | 0,00 | 0,00 | 0,00 | 671,00 |
| 2170011553 | BRAS DE FARIA MACEDO & FILHOS, LDA | 0,00 | 14.952,00 | 0,00 | 0,00 | 0,00 | 14.952,00 |
| 2170011691 | ABILIO PINTO OLIVEIRA | 0,00 | 99,76 | 0,00 | 0,00 | 0,00 | 99,76 |
| 2170012524 | MANUEL FERREIRA DA CRUZ | 0,00 | 7.908,19 | 0,00 | 0,00 | 0,00 | 7.908,19 |
| 2170012873 | JOÃO DIAS GOMES | 0,00 | 3.651,75 | 0,00 | 0,00 | 0,00 | 3.651,75 |
| 2170013188 | JOSE ANTONIO VIEIRA PEIXOTO | 0,00 | 3.051,00 | 0,00 | 0,00 | 0,00 | 3.051,00 |
| 2170015026 | DIVISAO FINANCEIRA - DF | 0,00 | 502,45 | 0,00 | 0,00 | 0,00 | 502,45 |
| | **SOMA** | **0,00** | **222.242,57** | **62.173,91** | **4.246,37** | **0,00** | **164.315,03** |

| Conta | Descrição | Saldo da gerência anterior | | Movimento anual | | Saldo p/ gerência seguinte | |
|---|---|---|---|---|---|---|---|
| | | Débito | Crédito | Débito | Crédito | Débito | Crédito |
| **2617** | **FORNECEDORES C/ GARANTIA** | | | | | | |
| 2617010008 | SITAGUA, LDA | 0,00 | 2.725,08 | 0,00 | 0,00 | 0,00 | 2.725,08 |
| 2617010016 | FLOSAGUA - ESTUDOS REP. E MONTAGENS,LDA | 0,00 | 1.239,26 | 0,00 | 0,00 | 0,00 | 1.239,26 |
| 2617010029 | ELECTRONICA JOSE COSTA MARTINS | 0,00 | 329,77 | 0,00 | 0,00 | 0,00 | 329,77 |
| 2617010034 | ELIUM - ELECTRO INST.UNIDOS DE BRAGA | 0,00 | 4.231,01 | 777,88 | 5.784,47 | 0,00 | 9.237,60 |
| 2617010048 | BRAS FARIA DE MACEDO | 0,00 | 7.236,87 | 851,21 | 0,00 | 0,00 | 6.385,66 |
| 2617010075 | ALEXANDRE BARBOSA BORGES, SA | 0,00 | 70.944,35 | 60.525,61 | 70.511,76 | 0,00 | 80.930,50 |
| 2617010078 | LIMA XAVIER & RAMOA | 0,00 | 215,48 | 0,00 | 0,00 | 0,00 | 215,48 |
| 2617010081 | LOPES & CRUZ, LDA | 0,00 | 8.743,01 | 0,00 | 0,00 | 0,00 | 8.743,01 |
| 2617010107 | MOTA & COMPANHIA, SA | 0,00 | 4.254,93 | 0,00 | 0,00 | 0,00 | 4.254,93 |
| 2617010108 | CONSTRUÇÕES BOAVENTURA & FILHOS, LDA | 0,00 | 69.559,53 | 10.713,03 | 2.545,79 | 0,00 | 61.392,29 |
| 2617010123 | PICHELARIA DO CAVADO, LDA | 0,00 | 11.102,35 | 0,00 | 0,00 | 0,00 | 11.102,35 |
| 2617010143 | SERRALHARIA O SETENTA | 0,00 | 2.325,73 | 0,00 | 0,00 | 0,00 | 2.325,73 |
| 2617010177 | FRIAQUE REFRIGERACAO VENTILACAO, LDA | 0,00 | 2.495,62 | 0,00 | 0,00 | 0,00 | 2.495,62 |
| 2617010199 | SERRALHARIA CUNHA, LDA | 0,00 | 390,02 | 0,00 | 0,00 | 0,00 | 390,02 |
| 2617010211 | FRANCISCO COELHO & FILHOS,LDA. | 0,00 | 3.832,86 | 0,00 | 0,00 | 0,00 | 3.832,86 |
| 2617010243 | NORTEMARCA - MARCACAO ESTRADAS PARQUES | 0,00 | 5.223,89 | 4.785,58 | 411,80 | 0,00 | 850,11 |
| 2617010256 | VILAÇA, SOUSA & ESTEVES, LDA | 0,00 | 433,72 | 0,00 | 0,00 | 0,00 | 433,72 |
| 2617010257 | ELECTRO ANTUNES, LDA | 0,00 | 3.146,68 | 0,00 | 0,00 | 0,00 | 3.146,68 |
| 2617010267 | BERNARDO COSTA & FILHOS, LDA | 0,00 | 6.891,75 | 0,00 | 0,00 | 0,00 | 6.891,75 |
| 2617010279 | ELECTRO GRACA INSTALACOES, LDA | 0,00 | 1.915,10 | 390,77 | 470,99 | 0,00 | 1.995,32 |
| 2617010281 | EMPIS INFORMATICA E SERVICOS, LDA | 0,00 | 1.454,89 | 0,00 | 0,00 | 0,00 | 1.454,89 |
| 2617010332 | FABRIGIMNO | 0,00 | 156,20 | 0,00 | 0,00 | 0,00 | 156,20 |
| 2617010347 | J. PRUDENCIO, LDA | 0,00 | 684,41 | 0,00 | 0,00 | 0,00 | 684,41 |
| 2617010355 | RESOPRE-SOC.REV.APAR.PRECISAO S.A.DEL.N. | 0,00 | 15.261,25 | 0,00 | 0,00 | 0,00 | 15.261,25 |

| Conta | Descrição | Saldo da gerência anterior | | Movimento anual | | Saldo p/ gerência seguinte | |
|---|---|---|---|---|---|---|---|
| | | Débito | Crédito | Débito | Crédito | Débito | Crédito |
| 2617010360 | GRACA & MENDES, LDA | 0,00 | 94,50 | 0,00 | 0,00 | 0,00 | 94,50 |
| 2617010403 | CAMPOS SILVA, LDA | 0,00 | 37.003,41 | 0,00 | 10.001,23 | 0,00 | 47.004,64 |
| 2617010405 | MELNOR MONTAGENS ELECTRICAS,LDA | 0,00 | 9.834,82 | 0,00 | 461,45 | 0,00 | 10.296,27 |
| 2617010411 | EMPRESA CONSTRUCAO AMANDIO CARVALHO,SA | 0,00 | 956,13 | 279,56 | 0,00 | 0,00 | 676,57 |
| 2617010421 | JOSE JOAQUIM DA SILVA MARQUES | 0,00 | 4.680,79 | 3.433,65 | 5.531,30 | 0,00 | 6.778,44 |
| 2617010442 | DOMINGOS SILVA TEIXEIRA-EMPREIT.ELECTRI. | 0,00 | 5.682,33 | 0,00 | 0,00 | 0,00 | 5.682,33 |
| 2617010449 | VIVEIROPLANTAS-ABEL PINHO MOREIRA,LDA | 0,00 | 13.769,66 | 4.129,67 | 0,00 | 0,00 | 9.639,99 |
| 2617010462 | EMPRESA GRANITOS POLIDOS E CANTARIAS,LDA | 0,00 | 41,43 | 0,00 | 0,00 | 0,00 | 41,43 |
| 2617010470 | EXPRESS AR-MONTAGEM,REP.ASSIST.CONDIC. | 0,00 | 4.444,81 | 2.579,30 | 0,00 | 0,00 | 1.865,51 |
| 2617010475 | CONSTRUTORA DA LOUREIRA, LDA | 0,00 | 62.742,28 | 36.240,70 | 7.418,46 | 0,00 | 33.920,04 |
| 2617010476 | URBANOP-URBANIZACAO OBRAS PUBLICAS, LDª | 0,00 | 32.567,73 | 740,62 | 17.451,98 | 0,00 | 49.279,09 |
| 2617010481 | JOAQUIM VIEIRA GONÇALVES,LDA | 0,00 | 207,09 | 0,00 | 0,00 | 0,00 | 207,09 |
| 2617010482 | DOMINGOS DA SILVA TEIXEIRA, SA | 0,00 | 76.725,38 | 19.420,34 | 2.770,07 | 0,00 | 60.075,11 |
| 2617010483 | ANTONIO PEIXOTO DIAS & Cª.,LDA | 0,00 | 8.814,58 | 8.082,02 | 25.473,22 | 0,00 | 26.205,78 |
| 2617010484 | CARLOS RODRIGUES & FºS.,LDA | 0,00 | 19.662,09 | 0,00 | 0,00 | 0,00 | 19.662,09 |
| 2617010499 | PEDRO DA SILVA TEIXEIRA & FILHOS,LDA | 0,00 | 0,00 | 0,00 | 444,20 | 0,00 | 444,20 |
| 2617010521 | ANTUNES & DURAES, LDA | 0,00 | 81.585,02 | 54.200,26 | 7.109,07 | 0,00 | 34.493,83 |
| 2617010528 | JOSE COSTA COSTEIRA & FILHOS, LDA | 0,00 | 7.805,00 | 0,00 | 0,00 | 0,00 | 7.805,00 |
| 2617010532 | SINORCO - SOC.IND.NORTENHA CONSTR.LDA. | 0,00 | 92.209,87 | 0,00 | 0,00 | 0,00 | 92.209,87 |
| 2617010542 | ESPERANÇA MINHO-CONST.C.OBRAS PUB.C.V.P. | 0,00 | 3.280,01 | 0,00 | 0,00 | 0,00 | 3.280,01 |
| 2617010543 | MENDES & TORRES, LDA. | 0,00 | 1.315,70 | 774,66 | 0,00 | 0,00 | 541,04 |
| 2617010550 | GRUPNOR | 0,00 | 1.373,56 | 0,00 | 0,00 | 0,00 | 1.373,56 |
| 2617010555 | MIRANDA LOPES, LDA | 0,00 | 4.004,72 | 2.010,39 | 0,00 | 0,00 | 1.994,33 |
| 2617010570 | T ZERO - SOCIEDADE CONSTRUCOES, LDA. | 0,00 | 2.978,18 | 0,00 | 0,00 | 0,00 | 2.978,18 |
| 2617010583 | CANTINHOS - SOCIEDADE CONSTRUCOES, S.A. | 0,00 | 17.351,47 | 0,00 | 14.698,11 | 0,00 | 32.049,58 |
| 2617010584 | CARPINLAGO-JOÃO CONSTANTINO CARDOSO ALVE | 0,00 | 785,31 | 0,00 | 0,00 | 0,00 | 785,31 |

| Conta | Descrição | Saldo da gerência anterior | | Movimento anual | | Saldo p/ gerência seguinte | |
|---|---|---|---|---|---|---|---|
| | | Débito | Crédito | Débito | Crédito | Débito | Crédito |
| 2617010585 | BRAGA -3 CONSTRUCOES, LDA | 0,00 | 5.451,49 | 0,00 | 0,00 | 0,00 | 5.451,49 |
| 2617010631 | FREGUESIA DE PALMEIRA | 0,00 | 0,00 | 0,00 | 18.088,95 | 0,00 | 18.088,95 |
| 2617010770 | BRITALAR - SOCIEDADE CONSTRUÇÕES, S.A. | 0,00 | 33.530,83 | 20.385,33 | 11.598,73 | 0,00 | 24.744,23 |
| 2617010833 | NARCISO CARVALHO & FILHOS, LDA. | 0,00 | 0,00 | 0,00 | 99,90 | 0,00 | 99,90 |
| 2617010845 | JOAO VIEIRA & FILHO, LDA. | 0,00 | 308,38 | 0,00 | 0,00 | 0,00 | 308,38 |
| 2617010904 | SOC.CONST.SOARES DA COSTA, SA | 0,00 | 6.129,19 | 0,00 | 0,00 | 0,00 | 6.129,19 |
| 2617010979 | J.& J.M.ARAUJO, LDA. | 0,00 | 5.561,86 | 0,00 | 2.764,71 | 0,00 | 8.326,57 |
| 2617010984 | F.A.LIMA & FILHOS, L.DA | 0,00 | 3.771,47 | 1.537,95 | 766,21 | 0,00 | 2.999,73 |
| 2617010986 | CONSTRUCOES IRMAOS FERNANDES & SANTOS,L. | 0,00 | 1.606,30 | 0,00 | 0,00 | 0,00 | 1.606,30 |
| 2617010996 | C.PEREIRA & C.A, LIMITADA | 0,00 | 112,61 | 0,00 | 0,00 | 0,00 | 112,61 |
| 2617011118 | JOÃO FERNANDES DA SILVA S.A. | 0,00 | 2.347,27 | 0,00 | 0,00 | 0,00 | 2.347,27 |
| 2617011128 | BRAVILUX-COM.INST.MAT.ELECTRICO, LDA | 0,00 | 774,37 | 0,00 | 0,00 | 0,00 | 774,37 |
| 2617011162 | JOAQUIM MACEDO DE LIMA | 0,00 | 900,64 | 900,64 | 0,00 | 0,00 | 0,00 |
| 2617011169 | CONTROSOL-CONTROLO SOLAR E DECORACAO, LD | 0,00 | 152,50 | 0,00 | 0,00 | 0,00 | 152,50 |
| 2617011210 | XAVIER & RAMOA, LDA. | 0,00 | 1.041,13 | 1.041,13 | 0,00 | 0,00 | 0,00 |
| 2617011216 | ARLINDO CORREIA & FILHOS, S.A. | 0,00 | 20.257,33 | 0,00 | 4.766,51 | 0,00 | 25.023,84 |
| 2617011318 | URBANSPORT | 0,00 | 473,86 | 0,00 | 0,00 | 0,00 | 473,86 |
| 2617011328 | O FELIZ-METALOMECANICA, LDA. | 0,00 | 7.417,25 | 0,00 | 0,00 | 0,00 | 7.417,25 |
| 2617011341 | JOSE VEIGA PEIXOTO | 0,00 | 521,50 | 0,00 | 0,00 | 0,00 | 521,50 |
| 2617011347 | OASIS URBANO-EQUIPAMENTO DECORACAO URBAN | 0,00 | 2.649,59 | 0,00 | 0,00 | 0,00 | 2.649,59 |
| 2617011376 | ASSOC - OBRAS PUBLICAS, ACE | 0,00 | 4.395,49 | 0,00 | 0,00 | 0,00 | 4.395,49 |
| 2617011455 | MANUEL RORIZ DE OLIVEIRA, S.A. | 0,00 | 12.536,96 | 0,00 | 0,00 | 0,00 | 12.536,96 |
| 2617011521 | ARTUR DA SILVA RIBEIRO,LDA. | 0,00 | 15.063,57 | 5.661,96 | 21.437,60 | 0,00 | 30.839,21 |
| 2617011553 | BRAS DE FARIA MACEDO & FILHOS, LDA | 0,00 | 30.803,68 | 18.051,43 | 13.129,71 | 0,00 | 25.881,96 |
| 2617011649 | C.MIRANDA-SOC.EQUIPAMENTOS ESCOLARES,LDA | 0,00 | 362,62 | 0,00 | 0,00 | 0,00 | 362,62 |
| 2617011664 | MAPREL, LDA | 0,00 | 975,56 | 0,00 | 0,00 | 0,00 | 975,56 |

| Conta | Descrição | Saldo da gerência anterior | | Movimento anual | | Saldo p/ gerência seguinte | |
|---|---|---|---|---|---|---|---|
| | | Débito | Crédito | Débito | Crédito | Débito | Crédito |
| 2617011727 | SERNIS-FORMAÇÃO E SOLUÇÕES TECNOLOG.L.DA | 0,00 | 2.441,19 | 0,00 | 1.675,00 | 0,00 | 4.116,19 |
| 2617011734 | LUIS CARLOS CASTRO SEPULVEDA MATOS-LUZIS | 0,00 | 2.002,21 | 2.002,21 | 0,00 | 0,00 | 0,00 |
| 2617011755 | FBS-SISTEMAS INTEGRADOSA SA | 0,00 | 63,21 | 0,00 | 0,00 | 0,00 | 63,21 |
| 2617011785 | AUGUSTO DE OLIVEIRA FERREIRA & C.LDA | 0,00 | 6.345,52 | 6.345,52 | 652,65 | 0,00 | 652,65 |
| 2617011878 | CONSTRUCOES R.& F. OLIVEIRA, LDA. | 0,00 | 12.080,84 | 0,00 | 2.528,66 | 0,00 | 14.609,50 |
| 2617011902 | SOCIEDADE CONST.CASIMIRO FERREIRA, LDA. | 0,00 | 2.413,04 | 0,00 | 0,00 | 0,00 | 2.413,04 |
| 2617011948 | IBERVEDA-SOC.CONST.DELIMITACAO ESPACOS,L | 0,00 | 397,56 | 0,00 | 0,00 | 0,00 | 397,56 |
| 2617011979 | NAUCOM - TELECOMUNICAÇÕES,LDA | 0,00 | 749,28 | 749,28 | 0,00 | 0,00 | 0,00 |
| 2617011995 | SILFARMETAL-SERRALHARIA CIVIL, LDA. | 0,00 | 9.847,64 | 1.666,95 | 1.085,68 | 0,00 | 9.266,37 |
| 2617012034 | BRICANTEL-COM.MAT.ELECTRICO BRAGANCA,LDA | 0,00 | 2.007,69 | 1.070,15 | 0,00 | 0,00 | 937,54 |
| 2617012134 | SIMPLUX - INSTALAÇÕES COMÉR.MAT.ELECT.LDA | 0,00 | 7.394,04 | 2.168,46 | 4.142,98 | 0,00 | 9.368,56 |
| 2617012135 | EURICO FERREIRA, SA | 0,00 | 5.967,34 | 4.868,63 | 0,00 | 0,00 | 1.098,71 |
| 2617012192 | M F M SOC CLIMATIZAÇÃO E COMERC.EQUIP.SA | 0,00 | 3.667,00 | 0,00 | 0,00 | 0,00 | 3.667,00 |
| 2617012272 | PERFILEUM -CONSTRUCOES REMODELACOES LDA | 0,00 | 464,27 | 0,00 | 0,00 | 0,00 | 464,27 |
| 2617012297 | DELTA-SOC.TECNICA DE ELECTRICIDADE, LDA | 0,00 | 1.151,17 | 0,00 | 0,00 | 0,00 | 1.151,17 |
| 2617012306 | CLEAR - INSTALAÇÕES ELECTOMECÂNICAS,S.A. | 0,00 | 1.169,50 | 0,00 | 0,00 | 0,00 | 1.169,50 |
| 2617012335 | APARÍCIO & FILHOS,LDA. | 0,00 | 1.254,20 | 681,70 | 2.054,94 | 0,00 | 2.627,44 |
| 2617012355 | FREITAS COSTA & FILHOS, LDA | 0,00 | 8.545,93 | 0,00 | 5.799,40 | 0,00 | 14.345,33 |
| 2617012357 | SINALNORTE-SINALIZAÇÃO MARC. ESTRAD.LDA | 0,00 | 4.603,16 | 0,00 | 0,00 | 0,00 | 4.603,16 |
| 2617012361 | MLL-CONSTRUÇÃO CIVIL E OBRAS PÚBLICAS LD | 0,00 | 11.919,79 | 5.842,74 | 8.139,03 | 0,00 | 14.216,08 |
| 2617012392 | FDO PROJECTOS, LDA | 0,00 | 859,96 | 0,00 | 22.874,00 | 0,00 | 23.733,96 |
| 2617012393 | JDS, JOAQUIM DUARTE SOUSA,LDA | 0,00 | 157,89 | 0,00 | 0,00 | 0,00 | 157,89 |
| 2617012410 | COLOMAD-CONSTRUÇÃO CIVIL CARPINTARIA LDA | 0,00 | 143,75 | 0,00 | 0,00 | 0,00 | 143,75 |
| 2617012431 | NORTE TENIS CONST. COMPLEXOS DESP.LDA | 0,00 | 27.416,14 | 0,00 | 0,00 | 0,00 | 27.416,14 |
| 2617012432 | AMG - INSTALAÇÕES ELECTRICAS, LDA | 0,00 | 6.350,00 | 0,00 | 0,00 | 0,00 | 6.350,00 |
| 2617012479 | CONSTRUBRACARA - CONSTRUÇÕES , LDA | 0,00 | 76.320,78 | 302,21 | 58.485,08 | 0,00 | 134.503,65 |

| Conta | Descrição | Saldo da gerência anterior | | Movimento anual | | Saldo p/ gerência seguinte | |
|---|---|---|---|---|---|---|---|
| | | Débito | Crédito | Débito | Crédito | Débito | Crédito |
| 2617012481 | BRACOCIL - CONSTRUÇÕES LDA. | 0,00 | 3.144,39 | 2.912,19 | 105,18 | 0,00 | 337,38 |
| 2617012494 | HENRIQUE SILVA & FILHOS,LDA. | 0,00 | 1.682,80 | 0,00 | 0,00 | 0,00 | 1.682,80 |
| 2617012653 | JOSE MOREIRA FERNANDES & FILHOS S.A. | 0,00 | 3.261,55 | 0,00 | 21.068,34 | 0,00 | 24.329,89 |
| 2617012656 | CONSTRUÇÕES EUROPA AR - LINDO S.A. | 0,00 | 29.437,23 | 0,00 | 3.577,24 | 0,00 | 33.014,47 |
| 2617012667 | SOARES & GREGO, LDA | 0,00 | 29.876,95 | 17.289,53 | 0,00 | 0,00 | 12.587,42 |
| 2617012766 | SERGIO DAVID VALENTE MARQUES (SERVAVY) | 0,00 | 854,50 | 854,50 | 0,00 | 0,00 | 0,00 |
| 2617012812 | TRACEVIA-SINALIZ.SEG.GESTÃO TRAFEGO,LDA | 0,00 | 373,72 | 0,00 | 0,00 | 0,00 | 373,72 |
| 2617012866 | MACHADO & PEDROSA INST. ELECTRICAS, LDA | 0,00 | 85,00 | 0,00 | 0,00 | 0,00 | 85,00 |
| 2617012867 | PINOFIL PINHO NOITES E FILHOS, LDA | 0,00 | 1.144,45 | 0,00 | 0,00 | 0,00 | 1.144,45 |
| 2617012902 | SOCIEDADE INDUSTRIAL DE CUCUJÃES,SA | 0,00 | 3.827,85 | 0,00 | 819,89 | 0,00 | 4.647,74 |
| 2617012988 | CONSTRUÇÕES REFOIENSE, UNIPESSOAL, L.DA | 0,00 | 10.294,87 | 0,00 | 30.634,34 | 0,00 | 40.929,21 |
| 2617012990 | ANTUNES & DURÃES - PARQUES INFANTIS,LDA. | 0,00 | 0,00 | 0,00 | 2.367,89 | 0,00 | 2.367,89 |
| 2617013099 | BYSTEEL,S.A. | 0,00 | 1.189,96 | 1.189,96 | 0,00 | 0,00 | 0,00 |
| 2617013153 | FELBER II CONSTRUTORA, LDA | 0,00 | 4.958,83 | 5.934,58 | 9.396,48 | 0,00 | 8.420,73 |
| 2617013172 | MANUEL ARMÉNIO-DEMOLIÇÃO TERRAPLANAG.LDA | 0,00 | 1.250,00 | 0,00 | 0,00 | 0,00 | 1.250,00 |
| 2617013205 | ENSUL MECI GESTÃO PROJECTOS ENG. SA | 0,00 | 0,00 | 0,00 | 598,52 | 0,00 | 598,52 |
| 2617013237 | DUQUE & DUQUE, TERRAPLANAGENS, LDA | 0,00 | 2.100,96 | 0,00 | 122,91 | 0,00 | 2.223,87 |
| 2617013264 | CONSTRUÇÕES DOMINGOS E FILHOS LDA | 0,00 | 264,00 | 0,00 | 0,00 | 0,00 | 264,00 |
| 2617013276 | FERNANDO AUGUSTO DA SILVA, LDA | 0,00 | 0,00 | 0,00 | 7.107,67 | 0,00 | 7.107,67 |
| 2617013389 | CIFIL CONSTRUÇÕES SA | 0,00 | 0,00 | 0,00 | 1.486,50 | 0,00 | 1.486,50 |
| 2617013424 | ANTÓNIO A C MARTINS-ARQUITECTOS ASSOC.LD | 0,00 | 0,00 | 0,00 | 10.810,80 | 0,00 | 10.810,80 |
| 2617013426 | INPLENITUS.ARQUITECTURA E SOLUÇÕES,LDA. | 0,00 | 0,00 | 0,00 | 17.884,64 | 0,00 | 17.884,64 |
| 2617015016 | DIVISAO CONTABILIDADE E PATRIMONIO - DCP | 0,00 | 98.319,75 | 0,00 | 0,00 | 0,00 | 98.319,75 |
| | **SOMA** | **0,00** | **1.259.654,99** | **311.392,30** | **457.154,04** | **0,00** | **1.405.416,73** |

| Conta | Descrição | Saldo da gerência anterior | | Movimento anual | | Saldo p/ gerência seguinte | |
|---|---|---|---|---|---|---|---|
| | | Débito | Crédito | Débito | Crédito | Débito | Crédito |
| **095** | **DOCUMENTOS PARA COBRANÇA** | | | | | | |
| 095 02 | IMPOSTOS INDIRECTOS | | | | | | |
| 095 0202 | OUTROS | | | | | | |
| 095 020206 | IMPOSTOS INDIRECTOS ESPECÍFICOS DAS AUTA | | | | | | |
| 095 02020601 | MERCADOS E FEIRAS | 8.877,46 | 0,00 | 19.438,95 | 23.024,85 | 5.291,56 | 0,00 |
| 095 02020602 | LOTEAMENTOS E OBRAS: | | | | | | |
| 095 0202060203 | INFRAESTRUTURAS URBANÍSTICAS | 47.823,11 | 0,00 | 0,00 | 0,00 | 47.823,11 | 0,00 |
| 095 02020603 | OCUPAÇÃO DA VIA PÚBLICA | 1.074,44 | 0,00 | 2.441,25 | 2.493,25 | 1.022,44 | 0,00 |
| 095 02020605 | PUBLICIDADE | 990,40 | 0,00 | 0,00 | 0,00 | 990,40 | 0,00 |
| 095 02020699 | OUTROS: | | | | | | |
| 095 0202069999 | OUTROS | | | | | | |
| 095 020206999904 | TAXAS POR SERVIÇOS DIVERSOS | 0,00 | 0,00 | 9,95 | 9,95 | 0,00 | 0,00 |
| 095 020206999907 | TAXA DE CONTROLE METROLOGICO | 431,41 | 0,00 | 0,00 | 0,00 | 431,41 | 0,00 |
| 095 020206999999 | OUTROS | 15,74 | 0,00 | 0,00 | 0,00 | 15,74 | 0,00 |
| 095 04 | TAXAS, MULTAS E OUTRAS PENALIDADES | | | | | | |
| 095 0402 | MULTAS E OUTRAS PENALIDADES | | | | | | |
| 095 040201 | JUROS DE MORA | 0,00 | 0,00 | 906,85 | 906,85 | 0,00 | 0,00 |
| 095 040202 | JUROS COMPENSATÓRIOS | 0,00 | 0,00 | 0,09 | 0,09 | 0,00 | 0,00 |
| 095 07 | VENDA DE BENS E PRESTAÇÕES SERVIÇOS CORR | | | | | | |
| 095 0702 | SERVIÇOS | | | | | | |
| 095 070209 | SERVIÇOS ESPECÍFICOS DAS AUTARQUIAS | | | | | | |
| 095 07020904 | TRABALHOS POR CONTA DE PARTICULARES | 876,26 | 0,00 | 0,00 | 0,00 | 876,26 | 0,00 |
| 095 11 | ACTIVOS FINANCEIROS | | | | | | |
| 095 1106 | EMPRÉSTIMOS A MÉDIO E LONGO PRAZOS | | | | | | |
| 095 110610 | FAMILIAS | 0,00 | 0,00 | 0,00 | 0,00 | 0,00 | 0,00 |
| | **SOMA** | **60.088,82** | **0,00** | **22.797,09** | **26.434,99** | **56.450,92** | **0,00** |
| | **TOTAL GERAL** | **60.088,82** | **1.481.897,56** | **396.363,30** | **487.835,40** | **56.450,92** | **1.569.731,76** |

# ANEXO VIII

# MAPA DOS EMPRÉSTIMOS

**8.3.6.1 - Empréstimos**

# MUNICIPIO DE BRAGA

**ANO 2010**

Un.: €uro

| caracterização do empréstimo | Data de Aprovação pela A.M. | Data de Contrataç. Emprést. | Prazo Contrato | Anos Decor-ridos | Visto do T.C. Nº Registo. | Visto do T.C. Data | Finalidade do Empréstimo | Capital (Un.: €uro) Contratado | Capital (Un.: €uro) Total Utilizado | Taxa de Juro Inicial | Taxa de Juro Actual | Encargos do Ano Amortização | Encargos do Ano Juros | Encargos do Ano TOTAL | Encargos do Ano Juros de Mora | Encargos do ano vencidos e não pagos | Divida em 01 de Janeiro | Dívida em 31 de Dezembro | Observ. |
|---|---|---|---|---|---|---|---|---|---|---|---|---|---|---|---|---|---|---|---|
| Curto prazo ..... | | | | | | | | | | | | | | | | | | | |
| Santander Totta | 11-12-09 | 18-01-10 | 01-06-10 | 6 M | | | Dificuldades de Tesouraria | 3.000.000,00 | 3.000.000,00 | 1,2350 | 1,3750 | 3.000.000,00 | 16.371,24 | 3.016.371,24 | | | 0,00 | 0,00 | |
| Santander Totta | 11-12-09 | 19-07-10 | 01-11-10 | 5 M | | | Dificuldades de Tesouraria | 2.000.000,00 | 2.000.000,00 | 1,2510 | 1,3110 | 2.000.000,00 | 11.767,23 | 2.011.767,23 | | | 0,00 | 0,00 | |
| | | | | | | | | | | | | | | | | | | | |
| **TOTAL** | | | | | | | | **5.000.000,00** | **5.000.000,00** | | | **5.000.000,00** | **28.138,47** | **5.028.138,47** | **0,00** | **0,00** | **0,00** | **0,00** | |
| Médio e Longo prazo..... | | | | | | | | | | | | | | | | | | | |
| BBVA | 12-06-03 | 26-06-03 | 20 | 7 | 1500/03 | 07-08-03 | Construção do Estádio | 15.000.000,00 | 15.000.000,00 | 2,3890 | 1,1260 | 833.333,34 | 134.128,24 | 967.461,58 | | | 11.666.666,64 | 10.833.333,30 | 1) |
| BPI | 12-12-02 | 14-01-03 | 20 | 7 | 284/02 | 27-02-03 | Estádio Novo | 15.000.000,00 | 15.000.000,00 | 3,6762 | 3,0510 | 799.706,80 | 239.430,49 | 1.039.137,29 | | | 12.249.698,10 | 11.449.991,30 | 1) |
| BTA | 12-12-02 | 06-01-03 | 20 | 7 | 283/03 | 27-02-03 | Estádio Novo | 5.000.000,00 | 5.000.000,00 | 3,5190 | 5,4250 | 277.777,78 | 60.602,50 | 338.380,28 | | | 3.749.999,99 | 3.472.222,21 | 1) |
| DEXIA | 14-01-02 | 03-05-02 | 20 | 8 | 807/02 | 09-05-02 | Estádio Novo | 20.000.000,00 | 20.000.000,00 | 3,9000 | 1,6390 | 1.081.081,08 | 209.358,13 | 1.290.439,21 | | | 14.054.054,06 | 12.972.972,98 | 1) |
| BTA | 14-01-02 | 22-03-02 | 20 | 8 | 806/02 | 24-04-02 | Estádio Novo | 19.903.831,77 | 19.903.831,77 | 3,5000 | 5,2000 | 1.105.768,44 | 198.826,13 | 1.304.594,57 | | | 13.822.105,35 | 12.716.336,91 | 1) |
| C.G.D. | 29-04-99 | 20-05-99 | 20 | 11 | 11690/99 | 24-06-99 | Aquisição Bairros Sociais | 6.234.973,71 | 6.234.973,71 | 3,1557 | 0,9910 | 293.971,69 | 30.545,07 | 324.516,76 | | | 2.978.932,93 | 2.684.961,24 | 1) |
| C.G.D. | 26-12-97 | 06-03-98 | 11 | 12 | 3279/98 | 16-02-98 | Programa de Renovação Urbana | 1.134.730,30 | 1.134.730,30 | 4,2433 | 1,7500 | 47.193,50 | 619,42 | 47.812,92 | | | 47.193,50 | 0,00 | 1) |
| BFB/ /BPI | 04-09-97 | 18-09-97 | 25 | 13 | 60387/97 | 29-09-97 | Programa de Luta contra a Pobreza | 2.992.787,38 | 2.965.549,21 | 5,3625 | 1,3800 | 137.601,83 | 12.346,51 | 149.948,34 | | | 1.861.590,42 | 1.723.988,59 | 1) |
| **Soma** | | | | | | | | | | | | | | **5.462.290,95** | | | | | |
| BFB/ /BPI | 16-10-98 | 19-10-98 | 15 | 12 | 43760/98 | 27-11-98 | Aquisição de 200 mil acções do SCB - SAD | 997.595,79 | 997.595,79 | 3,7080 | 1,6660 | 86.612,30 | 4.116,61 | 90.728,91 | | | 353.233,44 | 266.621,14 | |
| C.G.D. | 05-12-00 | 31-07-01 | 20 | 9 | 100/01 | 01-02-01 | Parque Urbano a Norte | 14.963.936,91 | 14.963.936,91 | 5,2000 | 1,2500 | 975.500,96 | 184.152,62 | 1.159.653,58 | | | 12.705.362,51 | 11.729.861,55 | |
| BPI | 20-06-09 | 02-07-09 | 5 | 1 | 1485/09 | 14-08-09 | Programa PREDE | 2.704.877,40 | 2.704.877,40 | 1,8750 | 2,1910 | 540.975,48 | 44.102,95 | 585.078,43 | | | 2.524.552,24 | 1.983.576,76 | |
| DGTF | 20-06-09 | 02-07-09 | 10 | 0 | 1486/09 | 14-08-09 | Programa PREDE | 1.803.252,00 | 1.803.252,00 | euribor | euribor | 0,00 | 0,00 | 0,00 | | | 1.803.252,00 | 1.803.252,00 | |
| BBVA | 20-11-09 | 03-12-09 | 10 | 0 | 2230/09 | 17-12-09 | Aquisição de Prédio | 1.865.000,00 | 1.865.000,00 | 1,9710 | 1,8850 | 139.875,00 | 26.988,23 | 166.863,23 | | | 0,00 | 1.725.125,00 | **a)** |
| **Soma** | | | | | | | | | | | | | | **2.002.324,15** | | | | | |
| **TOTAL** | | | | | | | | **107.600.985,26** | **107.573.747,09** | | | **6.319.398,20** | **1.145.216,90** | **7.464.615,10** | **0,00** | **0,00** | **77.816.641,18** | **73.362.242,98** | |
| Limite de endividamento ..... | | | | | | | | | | | | | | | | | | | |

**1) Estes empréstimo não contam para o cálculo do endividamento**

**a) Em 1 de Janeiro ainda não estava libertado o montante do empréstimo, o que veio a acontecer em 12/01/2010**

O Responsável pelos Serviços,

_____

Luís Silva

**Orgão Executivo**

Em __ de de 2011

_____ _____ _____

_____ _____ _____

_____ _____ _____

_____ _____ _____

**Orgão Deliberativo**

Em __ de de 2011

_____

_____

_____

# ANEXO IX

# MAPA DE OUTRAS DÍVIDAS A TERCEIROS

# MUNICIPIO DE BRAGA

**Data: 31/12/2010**

**Mapas das dívidas a terceiros**

**Curto prazo:**

| Entidades | Nome | Quantia | Total |
|---|---|---|---|
| | | | |
| **2211** | **FORNECEDORES C/C** | | |
| 2211000134 | BANCO ESPIRITO SANTO, S.A. | 87,73 | |
| 2211002139 | CAIXA GERAL DE DEPOSITOS | 175,50 | |
| 2211010002 | VIDRARIA SANTA CRUZ, LDA | 101,52 | |
| 2211010010 | AGRIFER - EQUIP.AGRICOLAS INDUSTRIAIS,LD | 376,92 | |
| 2211010034 | ELIUN - ELECTRO INST.UNIDOS DE BRAGA | 1.408,18 | |
| 2211010052 | GANDIAS - SOC.REPRESENTACOES, LDA | 325,15 | |
| 2211010061 | IMPRENSA MUNICIPALISTA | 325,49 | |
| 2211010065 | JOAO FRANCISCO FERNANDES FERREIRA, LDA | 340,49 | |
| 2211010075 | ALEXANDRE BARBOSA BORGES, SA | 7.069,25 | |
| 2211010088 | MANUEL DUARTE DOMINGUES & FILHOS,LDA | 11.037,94 | |
| 2211010110 | MUNDO DO DESPORTO - TORRES & BRAGA, LDA | 289,67 | |
| 2211010154 | STAND CICLISTA DO NORTE | 864,27 | |
| 2211010166 | DIESEL TESTE - SOC.REP.BOMBAS INJECTORAS | 75,44 | |
| 2211010171 | XAVIER FERREIRA & FILHOS, SA | 493,93 | |
| 2211010200 | CASO CONSULT.ASSOC.ORGANIZ.INFORMATICA, | 1.425,38 | |
| 2211010203 | NEGON - DOMINGOS GONCALVES, LDA | 2.940,30 | |
| 2211010248 | TECNIGRAFICA-SEBASTIAO PEREIRA SILVA,LDA | 532,40 | |
| 2211010267 | BERNARDO COSTA & FILHOS, S.A. | 822,80 | |
| 2211010274 | AUTO SUECO (MINHO), SA | 830,59 | |
| 2211010285 | BELTRAO COELHO (MINHO) | 191,18 | |
| 2211010291 | REDE - RELVADOS EQUIPAMENTOS DESPORTIVOS | 1.270,50 | |
| 2211010315 | GRANITOS DO CASTRO, LDA | 263,10 | |
| 2211010332 | FABRIGIMNO | 151,25 | |
| 2211010333 | RECAUCHUTAGEM RAMOA | 10.496,79 | |
| 2211010341 | LUCIANO PEIXOTO DA SILVA IGREJA | 119,79 | |
| 2211010342 | DISIFIL - SOC. DESINFECCOES LIMPEZAS,LDA | 484,00 | |
| 2211010355 | RESOPRE - SOC. REV. APARELHOS PRECISAO | 116,16 | |
| 2211010372 | CAPA & FERREIRA, LDA | 14,76 | |
| 2211010375 | ESCAPCAR | 164,46 | |
| 2211010376 | BRAGATEM BATERIAS, LDA | 633,50 | |
| 2211010377 | CASA BOUCAS - BOUCAS MORAIS & FERNANDES | 695,99 | |
| 2211010379 | CASA DAS CHAVES | 78,00 | |
| 2211010409 | ARMAZENS VIEGAS - AGOSTINHO GOMES SILVA | 407,99 | |
| 2211010411 | EMPRESA CONSTRUCAO AMANDIO CARVALHO,SA | 491,33 | |
| 2211010418 | CELEIRO DE ADAUFE, LDA | 1.513,63 | |
| 2211010421 | JOSE JOAQUIM DA SILVA MARQUES | 553,41 | |
| 2211010424 | DOMIFER-MAQUINAS E FERRAMENTAS,LDA | 53,60 | |
| 2211010431 | IMPRENSA NACIONAL CASA DA MOEDA | 116,57 | |
| 2211010433 | AVIMEL - COMERCIO IND.MAQ.PROD.LIMPEZA | 43,56 | |
| 2211010448 | EMPIPHONE-COM.DE TELECOMUNIC.,UNIPES.LDA | 882,22 | |
| 2211010473 | AGARB - MAQUINAS E FERRAMENTAS, LDA | 3.654,14 | |
| 2211010482 | DOMINGOS DA SILVA TEIXEIRA, SA | 4.701,92 | |
| 2211010502 | ANTONIO RITO PONTES, LDA. | 677,60 | |
| 2211010508 | DIRECÇÃO GERAL ADMINISTRAÇÃO AUTÁRQUICA | 3,00 | |
| 2211010509 | E.N.-ELECTRICIDADE DO NORTE, SA | 16.343,94 | |
| 2211010520 | COMPANHIA SEGUROS IMPERIO | 591,53 | |
| 2211010521 | ANTUNES & DURAES, LDA | 30,25 | |
| 2211010560 | MERCEARIA AZEVEDO - FRANCISCO F. AZEVEDO | 68,40 | |
| 2211010588 | URBIBRAGA - ADMINISTRACAO CONDOMINIOS L | 188,71 | |
| 2211010677 | CONTROLO TECNICO AUTOMOVEL, S.A. | 27,72 | |

| Entidades | Nome | Quantia | Total |
|---|---|---|---|
| 2211010723 | ADMINISTRACAO CENTRO COMERCIAL GALECIA | 296,04 | |
| 2211010760 | E3.ASES.P.LDA -ELECTRONICALARMES 3 | 1.110,48 | |
| 2211010765 | CIMA - CENTRO INSPECCAO MECANICA AUTOMOV | 6,82 | |
| 2211010799 | MARTINS & MARTINS, LDA. | 150,97 | |
| 2211010815 | SANTOS DA CUNHA 3 - GÁS, L.DA | 408,75 | |
| 2211010906 | VERTICE-MARKETING,EXPOSICOES CONGRESSOS | 2.032,80 | |
| 2211010958 | GASNOR-COMERCIO GAS ELECTRODOMESTICOS,L. | 159,20 | |
| 2211010984 | F.A.LIMA & FILHOS, L.DA | 779,45 | |
| 2211011008 | AGRUPAMENTO POLITICO P.S.D. | 366,24 | |
| 2211011034 | CARCLASSE (BRAGA) COMERCIO AUTOMOVEIS,SA | 343,52 | |
| 2211011048 | PEDRO MORAIS MESQUITA BORGES DE MACEDO | 346,42 | |
| 2211011050 | ANTONIO PEIXOTO DOS SANTOS | 290,56 | |
| 2211011166 | PICHELARIA VEIGA, LDA. | 4.058,17 | |
| 2211011173 | PT COMUNICACOES, S.A. | 4.278,95 | |
| 2211011175 | TRIALARMES - SEGURANCA PRIVADA | 131,89 | |
| 2211011186 | MINOLTA PORTUGAL-IMP.COM.ASSIST.EQ.,L.DA | 499,33 | |
| 2211011336 | TIN.BRA-GRUPO DE TEATRO INFANTIL BRAGA | 1.000,00 | |
| 2211011451 | IRMÃOS PEIXOTO, S.A. | 769,01 | |
| 2211011482 | J.C.CARVALHO VILAÇA, L.DA | 356,95 | |
| 2211011492 | J.M. & COSTA, LDA | 14,52 | |
| 2211011497 | LUIS BARBOSA CARVALHO, LDA | 1.222,26 | |
| 2211011498 | HIPERMERCADO CORTINAS DECORAÇÃO-J.NEIVA, | 285,00 | |
| 2211011560 | FARMACIA COELHO, LDA | 7,25 | |
| 2211011576 | JUSTINO CASTRO & JOSE MARTINS, LDA | 22.578,00 | |
| 2211011647 | CAMAFRI-EQUIPAMENTOS DE FRIO LDA. | 59,29 | |
| 2211011666 | BIOBRAGA-SISTEMAS E CONSUMIVEIS HIGIENE | 2.265,60 | |
| 2211011685 | BLOCO DE ESQUERDA | 370,80 | |
| 2211011723 | VIDRARIA MAXIMINENSE,LDA | 441,48 | |
| 2211011738 | GRAFICA VILAVERDENSE-ARTES GRAFICAS,LDA. | 3.339,00 | |
| 2211011788 | LOGICATI PORTUGAL, S.A. | 13.126,80 | |
| 2211011802 | BRAS & VASCONCELOS, LDA. | 538,98 | |
| 2211011810 | BRAGAPARQUES-ESTACIONAMENTOS BRAGA, S.A. | 2.250,01 | |
| 2211011817 | GOMES & JANUARIO, LDA. | 310,08 | |
| 2211011821 | OXIGUIMA-COMERCIO DE GAS E MAQUINAS,LDA | 60,50 | |
| 2211011824 | ZEFCOLOR-LABORATóRIO DE FOTOGRAFIAS,LDA. | 796,47 | |
| 2211011836 | GRAFICAMARES, LDA | 5.578,14 | |
| 2211011842 | NUNO ALEXANDRE CARLOS | 71,55 | |
| 2211011855 | ARMANDO FERREIRA DE MACEDO | 1.331,00 | |
| 2211011865 | ILIDIO MOTA - PETROLEOS E DERIVADOS, LDA | 5.089,06 | |
| 2211011880 | AGOSTINHO DA COSTA RIBEIRO & FILHOS LDA | 638,73 | |
| 2211011885 | ARCOHOTEL-EQUIP.HOTELARIA CLIMATIZAÇ.LDA | 359,37 | |
| 2211011930 | AV-BRAGA-COMERCIO MATERIAL ELECT.E ELECT | 286,17 | |
| 2211011949 | PROVILOJAS-COMERCIO DE RACOES,LDA. | 1.076,66 | |
| 2211011956 | CIN-CORPORACAO INDUSTRIAL DO NORTE S.A. | 625,69 | |
| 2211011957 | MAEBA-SOC.ARTIGOS ELECT.ACESSORIOS AUT.L | 53,54 | |
| 2211012002 | GEOSOLOS-TECNICOS CONSULTORES, LDA | 738,10 | |
| 2211012016 | TITAS SPORT,COMERCIO DE ARTIGOS DESP.,LD | 491,26 | |
| 2211012027 | SECUR-COMÉRCIO E REPRESENTAÇÕES LDA | 10,60 | |
| 2211012034 | BRICANTEL-COM.MAT.ELECTRICO BRAGANCA,LDA | 786,00 | |
| 2211012084 | DROGARIA DO CARVALHAL, LDA. | 50,82 | |
| 2211012085 | DIRENOR-COM.ESTUDOS CONS.DIV.REGIONAL,L. | 664,99 | |
| 2211012086 | VALERIO MEIRA PINTO UNIPESSOAL, LDA. | 838,99 | |
| 2211012134 | SIMPLUX-INSTALÇÕES COMÉRC.MAT.ELÉCT.LDA. | 245,43 | |
| 2211012158 | TRIBUNAL ADMINISTRATIVO FISCAL DE BRAGA | 2.874,00 | |
| 2211012170 | MADICONFIANÇA - MADEIRAS LDA. | 36,38 | |
| 2211012204 | SOCIEDADE ROLAMENTOS,SDR S.A. | 308,56 | |
| 2211012252 | RENTOKIL-PORTUGAL SERVIÇOS PROT.AMB, LDA | 135,73 | |
| 2211012294 | JOAQUIM MACHADO S.A. | 24,98 | |
| 2211012302 | TUBOMINHO TUBOS MINHO LDA. | 2.109,47 | |

| Entidades | Nome | Quantia | Total |
|---|---|---|---|
| 2211012333 | FRANCISCO RAMOA IMP. COPIAS DESIGN LDA | 92,57 | |
| 2211012343 | SEPREM-SERVIÇOS DE PRECISÃO DO MINHO LDA | 1.964,72 | |
| 2211012431 | NORTE TENIS CONST. COMPLEXOS DESP.LDA | 7.452,78 | |
| 2211012437 | RISO IBÉRICA,S.A. (SUCURSAL EM PORTUGAL) | 870,43 | |
| 2211012462 | ANTÓNIO JOSÉ GOMES DE LIMA | 143,10 | |
| 2211012495 | AGRUPAMENTO DE ESCOLAS DE NOGUEIRA | 174,58 | |
| 2211012529 | ANTÓNIO JOÃO DA CUNHA LOPES | 72,64 | |
| 2211012536 | SÁ GOMES,LDA - AUTO ESFERA | 353,41 | |
| 2211012552 | JOSÉ RUI DA SILVA MADEIRA | 71,55 | |
| 2211012559 | CORES D'ELEIÇÃO LDA | 3.102,44 | |
| 2211012574 | CARTOLINA DOURADA-COM.ART.PA UNIPESS.LDA | 283,46 | |
| 2211012597 | USELABEL-PUBLICIDADE LDA | 581,80 | |
| 2211012607 | VASCO CUNHA FERREIRA GRILO | 143,10 | |
| 2211012627 | NOVA AGRICOLA BRAGA,LDA | 1.259,43 | |
| 2211012653 | JOSE MOREIRA FERNANDES & FILHOS, S.A. | 6.090,74 | |
| 2211012681 | JOÃO FERNANDES PIRES MALAÍNHO | 72,00 | |
| 2211012730 | SOPRESTIGIO COMERCIO DE BANDEIRAS GUIÕES | 60,50 | |
| 2211012754 | ANIMATIONSPIRIT-UNIPESSOAL LDA | 1.560,90 | |
| 2211012757 | ARAÚJO & MARTINS-EQUIPAM. E PISCINAS LDA | 323,46 | |
| 2211012778 | AGENCIA MODERNIZAÇÃO ADMINISTRATVA IP | 2.387,76 | |
| 2211012793 | LISTOPSIS TECNOLOGIA E ORGANIZAÇÃO DE | 419,39 | |
| 2211012831 | NOVA COMÉDIA BRACAR.COMPANHIA T.AMADOOR | 200,00 | |
| 2211012834 | PAULO & DANIELA COMERCIO PEÇAS AUTO LDA | 961,89 | |
| 2211012836 | PPT PEÇAS AUTO DE BRAGA,LDA | 708,60 | |
| 2211012851 | PERFURCORT-CORTES DE BETÃO UNIPESSOAL LD | 1.524,24 | |
| 2211012858 | AGOVI-MÁQUINAS E TRACTORES UNIPESSOAL,LD | 363,07 | |
| 2211012863 | MILÉNIO3-SISTEMAS ELECTRÓNICOS,LDA | 771,98 | |
| 2211012882 | GREATWINDS SA | 745,05 | |
| 2211012909 | ANTÓNIO DE FREITAS PIRES | 1.391,50 | |
| 2211012915 | FERREIRA & LIMA,LDA. | 186,32 | |
| 2211012978 | TINTA DOURADA RECICLAG.CONS.INFORM.UN,L. | 876,04 | |
| 2211013012 | LIBROBRAGA LDA. | 99,50 | |
| 2211013022 | HIDRODELTA COMÉRCIO ARTIG.SANITÁRIO SUL | 790,57 | |
| 2211013025 | INITIAL PORTUGAL-SERV.PROT.AMBIENTAL, LD | 948,36 | |
| 2211013053 | JOBRAGA COMÉRCIO DE FERRAGENS, LDA | 86,20 | |
| 2211013118 | BRAQUINAGEM CORTE QUINAGEM DE CHAPA,LDA | 132,16 | |
| 2211013125 | PNEU FELIZ-COMERCIO DE PNEUS LDA. | 1.525,89 | |
| 2211013148 | PRONADO SERVIÇOS EQUIPAM.DE NATAÇÃO LDA. | 369,05 | |
| 2211013149 | MANUEL VIEIRA GOMES LDA. | 1.391,11 | |
| 2211013151 | TACOMINHO REPARAÇÃO TECOGR.UNIPESSOAL LD | 310,37 | |
| 2211013157 | LUBRIGREEN-PROD.QUIMIC.LUBRIFICANTES LDA | 5.323,78 | |
| 2211013161 | FERREIRA & IRMÃO,LDA. | 224,15 | |
| 2211013202 | TAGREGADOS, S.A. | 310,48 | |
| 2211013227 | CÓPILAB-COMERC.REPAR.EQUIP.MAT.ESCR.LDA | 1,67 | |
| 2211013229 | MARIA DA CONCEIÇÃO GOMES CORREIA | 2.893,20 | |
| 2211013235 | PAULO JORGE PIRES MOTA LDA. | 484,00 | |
| 2211013238 | BRACARAMOLDURA,LDA. | 327,41 | |
| 2211013247 | MANPORTO - COMÉRCIO DE VEÍCULO,S.A. | 450,06 | |
| 2211013262 | BRAMEDICA FISIO-PRODUTOS DE SAUDE LDA | 157,30 | |
| 2211013265 | MGF-MÁRMORES E GRANITOS LDA. | 3.012,97 | |
| 2211013274 | BOXCOLOR LDA. | 1.210,84 | |
| 2211013284 | SIMPLUX II, LDA. | 3.410,43 | |
| 2211013321 | J.SOARES & RODRIGUES, LDA. | 272,83 | |
| 2211013324 | BRICODUMONDE-UNIPESSOAL,LDA. | 125,62 | |
| 2211013327 | SORB-SERVIÇOS AGRO-FLORESTAIS TOPOG,LDA | 1.815,00 | |
| 2211013336 | ALFREDO MARTINS MACHADO | 430,00 | |
| 2211013337 | DST SOLAR, F.A. | 27.830,00 | |
| 2211013349 | MARIA PINTO COELHO NOVAIS DUARTE | 3.522,00 | |
| 2211013356 | FRANCISCO MIGUEL BOTELHO GOMES | 3.250,32 | |

| Entidades | Nome | Quantia | Total |
|---|---|---|---|
| 2211013377 | SIGNINUM GESTÃO PATRIMÓNIO CULTURAL LDA | 1.378,20 | |
| 2211013393 | CRISTINA MARIA MACHADO E SILVA | 632,29 | |
| 2211013430 | QUIMITÉCNICA COM COMÉRCIO IND.QUIMICA,SA | 2.786,15 | |
| 2211013436 | JOÃO RAFAEL ROCHA MARTINS | 17,50 | |
| 2211013440 | NIMPHER-SOLUÇÕES ENERGÉTICAS LDA. | 1.878,65 | |
| 2211013458 | A.TEIXEIRA & M TEIXEIRA,LDA. | 1.778,51 | |
| 2211013476 | ESPAÇO LCB,LDA | 1.915,83 | |
| 2211013481 | HERMANN/NOVUS INDUS.TEXTIL COMERCIO LDA | 1.318,90 | |
| 2211013482 | MANUEL AUGUSTO GONÇALVES CARNEIRO | 1.016,64 | |
| 2211013534 | ELENCOS MODERNOS - UNIPESSOAL LDA. | 610,89 | |
| 2211013535 | TRIPLE DESIGN GABINETE DE DESIGN LDA. | 1.518,01 | |
| 2211013536 | INTER VOZ PUBLICIDADE LDA. | 1.006,72 | |
| 2211013537 | PUBLIMINHO-PUBLICIDADE GERAL,LDA. | 7.177,24 | |
| 2211013541 | JOAQUIM MANUEL FERNANDES ABREU | 72,60 | |
| 2211013548 | AYUNTAMIENTO DE ASTORGA | 252,71 | |
| 2211013550 | CAMPELO & MIRANDA DA SILVA | 12,20 | |
| 2211013554 | ABÍLIO MANUEL GOMES DE LIMA | 13.170,25 | |
| 2211013569 | TIPOGRAFIA PRISCOS,LDA. | 308,55 | |
| 2211013571 | PLURI-DIVERTE,EXPLOR.EQUIP.DIVERSÃO LDA. | 2.105,40 | |
| 2211013577 | F3M-INFORMATION SYSTEMS, SA | 8.228,00 | |
| 2211013579 | SOC.PRESTAÇÃO SERVIÇOS ENGENH. CIVIL, SA | 26.039,20 | |
| 2211013580 | EXPOENTE-SERVIÇOS ECONOMIA GESTÃO,S.A. | 5.445,00 | |
| | **Soma** | | 338.612,92 |
| | | | |
| **228** | **FACTURAS EM CONFERÊNCIA** | | |
| 2280010075 | ALEXANDRE BARBOSA BORGES, S.A. | 2.342,65 | |
| 2280010333 | RECAUCHUTAGEM RAMOA,SA | 2.135,16 | |
| 2280010411 | EMPRESA CONSTRUCAO AMANDIO CARVALHO,SA | 1.731,04 | |
| 2280010415 | TRANSPORTES URBANOS DE BRAGA - EM | 10.948,68 | |
| 2280010482 | DOMINGOS DA SILVA TEIXEIRA, SA | 840,44 | |
| 2280010503 | AGERE-EMPª.AGUAS,EFLUENTES RESIDUOS-EM | 719.903,07 | |
| 2280010534 | SOUTO MOURA - ARQUITECTOS, S.A | 784,08 | |
| 2280010550 | GRUPNOR | 3.074,00 | |
| 2280010573 | DIRECÇÃO-GERAL PROT.SOCIAL FUNC.ADM.PUBL | 45.807,22 | |
| 2280010670 | UNIVERSIDADE DO MINHO | 12.996,66 | |
| 2280010870 | ANTONIO AMORIM MONTEIRO, IRMAOS, LDA. | 492,90 | |
| 2280010937 | LIMPINHO - SOCIEDADE DE LIMPEZA, LDA | 2.141,70 | |
| 2280011186 | KONICA MINOLTA BUSINESS SOLUTIONS PORT.L | 2.580,33 | |
| 2280011733 | SOCIEDADE PORTUGUESA DE AUTORES CRL | 769,77 | |
| 2280012306 | CLEAR -INSTALAÇÕES ELETROMECANICAS S.A. | 13.824,73 | |
| 2280012392 | FDO PROJECTOS, LDA | 2.335,06 | |
| 2280012479 | CONSTRUBRACARA-CONSTRUÇÕES, LDA. | 3.335,95 | |
| 2280012511 | SERRALHARIA CIVIL-ALCINO OLIVEIRA M.LDA | 822,80 | |
| 2280012588 | AFAPLAN PLANEAMENTO GESTAO PROJETOS SA | 19.299,50 | |
| 2280012898 | GASPAR CASTRO E ROMEU SILVA & ASSOCIADOS | 4.428,60 | |
| 2280013261 | EXPRESSO À NOITE SERV.MÉDICOS URGÊNCIA,L | 900,00 | |
| 2280013588 | PROAFA - SERVIÇOS DE ENGENHARIA, S.A. | 18.084,66 | |
| | **Soma** | | 869.579,00 |
| | | | |
| **2611** | **FORNECEDORES DE IMOBILIZADO C/C** | | |
| 2611010034 | ELIUN - ELECTRO INST.UNIDOS DE BRAGA | 63,53 | |
| 2611010123 | PICHELARIA DO CAVADO, LDA | 375,10 | |
| 2611010177 | FRIAQUE REFRIGERACAO VENTILACAO, LDA | 1.445,95 | |
| 2611010275 | CIDADELA ELECTRONICA LDA | 79,82 | |
| 2611010473 | AGARB - MAQUINAS E FERRAMENTAS, LDA | 871,20 | |
| 2611010483 | ANTONIO PEIXOTO DIAS & Cª.,LDA | 12.625,27 | |
| 2611010799 | MARTINS & MARTINS, LDA. | 290,05 | |
| 2611011871 | MEGATRONICA-INFORMATICA E ELECTRONICA,LD | 109,28 | |
| 2611012134 | SIMPLUX-INSTALAÇÕES COMÉR.MAT.ELÉCT.LDA. | 5.638,14 | |

| Entidades | Nome | Quantia | Total |
|---|---|---|---|
| 2611012463 | SISFIX-COMÉRCIO REP.MAT.INF.LIVRARIA LDA | 2.299,00 | |
| 2611012656 | CONSTRUÇÕES EUROPA AR-LINDO, S.A. | 15.120,83 | |
| 2611012731 | CLAVICHORDE - INST.E PROD.MUSICAIS,LDA. | 1.240,24 | |
| 2611013022 | HIDRODELTA COMÉR.ARTIG.SANIT.UNIPESS.LDA | 196,02 | |
| 2611013519 | EPICENTRO DISTRIBUIDORES MOBILIÁRIO,L.DA | 43.850,40 | |
| | **Soma** | | 84.204,83 |
| | | | |
| **2681** | **DEVEDORES E CREDORES DIVERSOS** | | |
| 2681000146 | BANCO SANTANDER TOTTA SA 22892848020 | 149,80 | |
| 2681010118 | JOAO RUI LIMA CAR P M C ALMEIDA D'EÇA | 554.251,06 | |
| 2681010487 | ANTONIO AUGUSTO SILVA | 1.149,50 | |
| 2681010670 | UNIVERSIDADE DO MINHO | 250,00 | |
| 2681011383 | TEATRO CIRCO DE BRAGA, S.A. | 110.000,00 | |
| 2681012685 | IT PEERS SERVIÇOS TECNOLOG.INFORMAÇÃO SA | 2.662,00 | |
| 2681012789 | CARLOS ALBERTO FERREIRA DE SÁ | 76,32 | |
| 2681013081 | CGEST SA | 2.783,00 | |
| 2681013150 | COMUNIDADE INTERMUNICIPAL DO CAVADO | 2.272,00 | |
| 2681013243 | ASSOCIAÇÃO CULT. PANOIENSE FUTEBOL CLUBE | 2.500,00 | |
| 2681013272 | ASSOCIAÇÃO JUVENIL DE CIENCIA - AJC | 160,00 | |
| 2681013313 | JOÃO LUIS NOGUEIRA | 76,32 | |
| 2681013471 | CLUBE AUTOMÓVEL DO MINHO | 5.000,00 | |
| | **Soma** | | 681.330,00 |
| | | | |
| **219** | **ADIANTAMENTOS CLIENTES,CONTRIB.E UTENTES** | | |
| 2190002218 | JAVERE IMOBILIÁRIA, S.A. | 262.500,00 | |
| | **Soma** | | 262.500,00 |
| | | | |
| **2685 a 2689** | **PENSOES DE ALIMENTOS/OUTROS** | | |
| 26855 | MARIA CONCEIÇÃO P. R. MOURA | 46,54 | |
| 26861 | MARIA JOSÉ C. BRAGA | 85,88 | |
| 26862 | MARIA LUISA M. FERNANDES | 140,98 | |
| 26863 | PERFEITA IDALINA PASSOS RIBEIRO | 210,41 | |
| 26865 | MARIA DO CARMO FERNANDES DA SILVA | 167,52 | |
| 26867 | SOFIA GIGANTE VIDEIRA DE ABREU | 99,76 | |
| 26868 | TERESA CRUZ C ALMEIDA | 126,95 | |
| 26869 | CLAUDIA MARIA CARVALHO DA COSTA | 94,47 | |
| 26881 | FRANCISCO SARAIVA AZEVEDO | 154,77 | |
| 26883 | LIDIA MARGARIDA RIBEIRO DA ROCHA | 96,04 | |
| 26884 | ISABEL MARIA DE OLIVEIRA MARTINS | 245,66 | |
| 26885 | ROSA MARIA FERREIRA OLIVEIRA | 134,01 | |
| 26886 | IDALINA DE JESUS SÁ PEREIRA | 125,00 | |
| 26887 | SORAIA FILIPA CHAVES DA SILVA | 189,00 | |
| 26892 | FUNDO SOCIAL | 4.210,68 | |
| 26893 | IMPÉRIO-COMP.SEGUROS | 286,18 | |
| 26894 | AMERICAN LIFE | 798,13 | |
| 26895 | COMPANHIA DE SEGUROS IMPÉRIO-CUNHA ANT | 1.334,60 | |
| 26897 | VICTÓRIA-SEGUROS SA | 2.504,98 | |
| | **Soma** | | 11.051,56 |
| | | | |
| **263** | **SINDICATOS** | | |
| 26311 | S.T.A.L.-SINDICATO TRAB.ADM.LOCAL | 3.176,86 | |
| 26312 | SINTAP-SIND.TRAB.ADMINISTRAÇÃO PÚBLICA | 325,22 | |
| 26313 | SINDICATO TRABALHADORES FUNÇ.PUBL.NORTE | 1.178,12 | |
| 26314 | SINDICATO DOS PROFESSORES ZONA NORTE | 13,19 | |
| 26315 | STAE-ZONA NORTE-SIND.TÉC.ADMINIST.AUX.ED | 63,95 | |
| 26317 | SINDICATO DOS ENGENHEIROS TÉCNICOS | 10,00 | |
| 26318 | ATAM-ASS.TÉCNICOS ADM. MUNICIPAIS | 141,98 | |
| 26319 | ASS. NACIONAL BOMBEIROS PROFISSIONAIS | 418,35 | |

| Entidades | Nome | Quantia | Total |
|---|---|---|---|
| 26323 | SNPM-SINDICATO NAC. POLICIAS MUNICIPAIS | 26,25 | |
| 26324 | SINDICATO TRABALHADORES FUNÇÃO PUBLICA | 291,23 | |
| | **Soma** | | 5.645,15 |
| | | | |
| **24** | **ESTADO E OUTROS ENTES PUBLICOS** | | |
| 242 | RETENCAO DE IMPOSTOS SOBRE RENDIMENTOS | 114.482,76 | |
| 243 | IVA - A PAGAR | 17.388,39 | |
| 244 | RESTANTES IMPOSTOS | 1.140,30 | |
| 245 | CONTRIBUICOES PARA A SEGURANCA SOCIAL | 405.268,71 | |
| 246 | COBRANÇA PARA TERCEIROS - ESTADO | 4.369,48 | |
| 247 | COBRANÇA PARA TERCEIROS-OUTRAS ENT.PÚBLI | 14.592,15 | |
| 248 | COBRANÇA PARA TERCEIROS-OUTROS ENT.PÚBLI | 72.669,09 | |
| | **Soma** | | 629.910,88 |

**Garantias e Caucões:**

| Entidades | Nome | Quantia | Total |
|---|---|---|---|
| | | | |
| **217** | **CLIENTES E UTENTES C/ CAUÇÕES** | 164.315,03 | |
| **2617** | **FORNECEDORES IMOBILIZADO-GARANTIAS** | 1.405.416,73 | |
| | **Soma** | | 1.569.731,76 |

| | |
|---|---|
| ***Total de curto prazo*** | **4.452.566,10** |

**Médio e Longo Prazos:**

| Entidades | Nome | Quantia | Total |
|---|---|---|---|
| **23** | **EMPRESTIMOS OBTIDOS** | | |
| 231 | EM MOEDA NACIONAL | | |
| 2312 | DE MEDIO E LONGO PRAZO | 73.362.242,98 | |
| | | | |
| **2611** | **FORNECEDORES IMOBILIZADO** | 9.160.226,44 | |
| | | | |
| **264** | **ADMINISTRACAO AUTARQUICA** | 1.711.647,78 | |
| | | | |
| ***Total de médio e longo prazo*** | | | **84.234.117,20** |

| | |
|---|---|
| **Total** | **88.686.683,30** |

O Chefe da Divisão de Contabilidade,

Luís José Teixeira da Silva

# ANEXO X

# MODIFICAÇÕES DO ORÇAMENTO DA RECEITA

# Município de Braga

***MODIFICAÇÕES ORÇAMENTAIS - RECEITA à data de 31/12/2010***

| Classificação económica | | Previsões iniciais | Modificações orçamentais | | Previsões corrigidas | Observações |
|---|---|---|---|---|---|---|
| Código | Descrição | | Incrições/ /reforços | Diminuições/ /anulações | | |
| (1) | (2) | (3) | (4) | (5) | (6)=(3)+(4)-(5) | (7) |
| | | | | | | |
| **01** | **IMPOSTOS DIRECTOS** | **37.000.000,00** | **0,00** | **0,00** | **37.000.000,00** | |
| 0102 | OUTROS | 37.000.000,00 | 0,00 | 0,00 | 37.000.000,00 | |
| 010202 | IMPOSTO MUNICIPAL SOBRE IMÓVEIS | 20.000.000,00 | 0,00 | 0,00 | 20.000.000,00 | |
| 010203 | IMPOSTO ÚNICO DE CIRCULAÇÃO | 2.300.000,00 | 0,00 | 0,00 | 2.300.000,00 | |
| 010204 | IMPOSTO MUNICIPAL S/TRANSMISSÕES IMÓVEIS | 10.500.000,00 | 0,00 | 0,00 | 10.500.000,00 | |
| 010205 | DERRAMA | 4.000.000,00 | 0,00 | 0,00 | 4.000.000,00 | |
| 010207 | IMPOSTOS ABOLIDOS | 199.000,00 | 0,00 | 0,00 | 199.000,00 | |
| 01020701 | CONTRIBUIÇÃO AUTÁRQUICA | 50.000,00 | 0,00 | 0,00 | 50.000,00 | |
| 01020702 | SISA | 149.000,00 | 0,00 | 0,00 | 149.000,00 | |
| 01020703 | IMPOSTO MUNICIPAL SOBRE VEÍCULOS | 0,00 | 0,00 | 0,00 | 0,00 | |
| 010299 | IMPOSTOS DIRECTOS DIVERSOS | 1.000,00 | 0,00 | 0,00 | 1.000,00 | |
| | | | | | | |
| **02** | **IMPOSTOS INDIRECTOS** | **2.417.000,00** | **0,00** | **0,00** | **2.417.000,00** | |
| 0202 | OUTROS | 2.417.000,00 | 0,00 | 0,00 | 2.417.000,00 | |
| 020206 | IMPOSTOS INDIRECTOS ESPECÍFICOS DAS AUTA | 2.417.000,00 | 0,00 | 0,00 | 2.417.000,00 | |
| 02020601 | MERCADOS E FEIRAS | 160.000,00 | 0,00 | 0,00 | 160.000,00 | |
| 02020602 | LOTEAMENTOS E OBRAS: | 806.000,00 | 0,00 | 0,00 | 806.000,00 | |
| 0202060201 | LICENÇAS P/OBRAS DIVERSAS | 35.000,00 | 0,00 | 0,00 | 35.000,00 | |
| 0202060202 | LICENÇAS DE UTILIZAÇÃO | 1.000,00 | 0,00 | 0,00 | 1.000,00 | |
| 0202060203 | INFRAESTRUTURAS URBANÍSTICAS | 540.000,00 | 0,00 | 0,00 | 540.000,00 | |
| 0202060204 | TAXA DE COMPENSAÇÃO | 100.000,00 | 0,00 | 0,00 | 100.000,00 | |
| 0202060205 | OUTRAS | 130.000,00 | 0,00 | 0,00 | 130.000,00 | |
| 02020603 | OCUPAÇÃO DA VIA PÚBLICA | 640.000,00 | 0,00 | 0,00 | 640.000,00 | |
| 02020605 | PUBLICIDADE | 690.000,00 | 0,00 | 0,00 | 690.000,00 | |
| 02020607 | UTILIZAÇÃO DA REDE VIÁRIA MUNICIPAL | 10.000,00 | 0,00 | 0,00 | 10.000,00 | |

| Classificação económica | | Previsões iniciais | Modificações orçamentais | | Previsões corrigidas | Observações |
|---|---|---|---|---|---|---|
| Código | Descrição | | Incrições/ /reforços | Diminuições/ /anulações | | |
| (1) | (2) | (3) | (4) | (5) | (6)=(3)+(4)-(5) | (7) |
| 02020699 | OUTROS: | 111.000,00 | 0,00 | 0,00 | 111.000,00 | |
| 0202069901 | TMDP - TAXA MUNICIPAL DIREITOS PASSAGEM | 50.000,00 | 0,00 | 0,00 | 50.000,00 | |
| 0202069902 | TDFTH-TAXA DEPÓSITO FICHA TÉCNICA HABIT. | 1.000,00 | 0,00 | 0,00 | 1.000,00 | |
| 0202069999 | OUTROS | 60.000,00 | 0,00 | 0,00 | 60.000,00 | |
| 020206999903 | INST.ABASTECEDORAS CARBURANTES | 0,00 | 0,00 | 0,00 | 0,00 | |
| 020206999904 | TAXAS POR SERVIÇOS DIVERSOS | 12.000,00 | 0,00 | 0,00 | 12.000,00 | |
| 020206999905 | INSPECÇÃO SANITÁRIA DE CARNES | 0,00 | 0,00 | 0,00 | 0,00 | |
| 020206999906 | VISTORIAS P/MUDANÇA DE INQUILINOS | 1.000,00 | 0,00 | 0,00 | 1.000,00 | |
| 020206999907 | TAXA DE CONTROLO METROLÓGICO | 33.000,00 | 0,00 | 0,00 | 33.000,00 | |
| 020206999999 | OUTROS | 14.000,00 | 0,00 | 0,00 | 14.000,00 | |
| | | | | | | |
| **04** | **TAXAS, MULTAS E OUTRAS PENALIDADES** | **3.847.000,00** | **0,00** | **0,00** | **3.847.000,00** | |
| 0401 | TAXAS | 3.434.000,00 | 0,00 | 0,00 | 3.434.000,00 | |
| 040123 | TAXAS ESPECÍFICAS DAS AUTARQUIAS LOCAIS | 3.434.000,00 | 0,00 | 0,00 | 3.434.000,00 | |
| 04012301 | MERCADOS E FEIRAS | 33.000,00 | 0,00 | 0,00 | 33.000,00 | |
| 04012302 | LOTEAMENTOS E OBRAS | 3.007.000,00 | 0,00 | 0,00 | 3.007.000,00 | |
| 0401230201 | LICENCA P/ OBRAS DIVERSAS | 1.200.000,00 | 0,00 | 0,00 | 1.200.000,00 | |
| 0401230202 | LICENÇAS DE UTILIZAÇÃO | 245.000,00 | 0,00 | 0,00 | 245.000,00 | |
| 0401230203 | INFRAESTRUTURAS URBANÍSTICAS | 1.197.000,00 | 0,00 | 0,00 | 1.197.000,00 | |
| 0401230204 | TAXAS DE COMPENSAÇÃO | 330.000,00 | 0,00 | 0,00 | 330.000,00 | |
| 0401230205 | OUTRAS | 35.000,00 | 0,00 | 0,00 | 35.000,00 | |
| 04012303 | OCUPAÇÃO DA VIA PÚBLICA | 1.000,00 | 0,00 | 0,00 | 1.000,00 | |
| 04012305 | CAÇA, USO E PORTE DE ARMA | 1.000,00 | 0,00 | 0,00 | 1.000,00 | |
| 04012399 | OUTROS | 392.000,00 | 0,00 | 0,00 | 392.000,00 | |
| 0401239901 | TDFTH-TAXA DEPÓSITO FICHA TÉCNICA HABIT. | 20.000,00 | 0,00 | 0,00 | 20.000,00 | |
| 0401239902 | TAXA PELA EMISSÃO DE CERTIFICADO REGISTO | 900,00 | 0,00 | 0,00 | 900,00 | |
| 0401239999 | OUTRAS | 371.100,00 | 0,00 | 0,00 | 371.100,00 | |
| 040123999902 | LICENÇA CONDUÇÃO CICLOMOTORES | 3.000,00 | 0,00 | 0,00 | 3.000,00 | |
| 040123999903 | MATRÍCULA DE CICLOMOTORES,MOTOCICLOS E V | 100,00 | 0,00 | 0,00 | 100,00 | |

| Classificação económica | | Previsões iniciais | Modificações orçamentais | | Previsões corrigidas | Observações |
|---|---|---|---|---|---|---|
| Código | Descrição | | Incrições/ /reforços | Diminuições/ /anulações | | |
| (1) | (2) | (3) | (4) | (5) | (6)=(3)+(4)-(5) | (7) |
| 040123999904 | UTILIZAÇÃO DO CANIL | 0,00 | 0,00 | 0,00 | 0,00 | |
| 040123999905 | TAXAS POR SERVIÇOS DIVERSOS | 325.000,00 | 0,00 | 0,00 | 325.000,00 | |
| 040123999999 | OUTRAS | 43.000,00 | 0,00 | 0,00 | 43.000,00 | |
| 0402 | MULTAS E OUTRAS PENALIDADES | 413.000,00 | 0,00 | 0,00 | 413.000,00 | |
| 040201 | JUROS DE MORA | 10.000,00 | 0,00 | 0,00 | 10.000,00 | |
| 040202 | JUROS COMPENSATÓRIOS | 1.000,00 | 0,00 | 0,00 | 1.000,00 | |
| 040204 | COIMAS E PENALIDADES POR CONTRA-ORDENAÇÃ | 400.000,00 | 0,00 | 0,00 | 400.000,00 | |
| 040299 | MULTAS E PENALIDADES DIVERSAS | 2.000,00 | 0,00 | 0,00 | 2.000,00 | |
| | | | | | | |
| **05** | **RENDIMENTO DE PROPRIEDADE** | **3.850.000,00** | **0,00** | **0,00** | **3.850.000,00** | |
| 0502 | JUROS - SOCIEDADES FINANCEIRAS | 100.000,00 | 0,00 | 0,00 | 100.000,00 | |
| 050201 | BANCOS E OUTRAS INSTITUIÇÕES FINANCEIRAS | 100.000,00 | 0,00 | 0,00 | 100.000,00 | |
| 0503 | JUROS - ADMINISTRAÇÕES PÚBLICAS | 0,00 | 0,00 | 0,00 | 0,00 | |
| 050301 | ADMINISTRAÇÃO CENTRAL - ESTADO | 0,00 | 0,00 | 0,00 | 0,00 | |
| 0507 | DIVIDENDOS,PARTICIPAÇÃO LUCROS SOC.N.FIN | 1.200.000,00 | 0,00 | 0,00 | 1.200.000,00 | |
| 050702 | EMPRESAS PUBLICAS MUNICIPAIS E INTERMUN | 1.200.000,00 | 0,00 | 0,00 | 1.200.000,00 | |
| 0510 | RENDAS | 2.550.000,00 | 0,00 | 0,00 | 2.550.000,00 | |
| 051001 | TERRENOS | 10.000,00 | 0,00 | 0,00 | 10.000,00 | |
| 051005 | BENS DE DOMINIO PÚBLICO | 2.540.000,00 | 0,00 | 0,00 | 2.540.000,00 | |
| | | | | | | |
| **06** | **TRANSFERÊNCIAS CORRENTES** | **30.117.000,00** | **0,00** | **0,00** | **30.117.000,00** | |
| 0601 | SOCIEDADES E QUASE SOC.NÃO FINANCEIRAS | 100.000,00 | 0,00 | 0,00 | 100.000,00 | |
| 060102 | PRIVADAS | 100.000,00 | 0,00 | 0,00 | 100.000,00 | |
| 0603 | ADMINISTRAÇÃO CENTRAL | 30.016.000,00 | 0,00 | 0,00 | 30.016.000,00 | |
| 060301 | ESTADO | 29.801.377,00 | 0,00 | 0,00 | 29.801.377,00 | |
| 06030101 | FUNDO DE EQUILIBRIO FINANCEIRO | 7.608.838,00 | 0,00 | 0,00 | 7.608.838,00 | |
| 06030102 | FUNDO SOCIAL MUNICIPAL | 3.329.368,00 | 0,00 | 0,00 | 3.329.368,00 | |
| 06030103 | PARTICIPAÇÃO VARIÁVEL NO IRS | 6.713.171,00 | 0,00 | 0,00 | 6.713.171,00 | |
| 06030199 | OUTRAS | 12.150.000,00 | 0,00 | 0,00 | 12.150.000,00 | |

| Classificação económica | | Previsões iniciais | Modificações orçamentais | | Previsões corrigidas | Observações |
|---|---|---|---|---|---|---|
| Código | Descrição | | Incrições/ /reforços | Diminuições/ /anulações | | |
| (1) | (2) | (3) | (4) | (5) | (6)=(3)+(4)-(5) | (7) |
| 0603019901 | DREN - TRANSFERÊNCIAS DE COMPETÊNCIAS | 11.650.000,00 | 0,00 | 0,00 | 11.650.000,00 | |
| 0603019902 | DGAL - TRANSPORTES ESCOLARES | 500.000,00 | 0,00 | 0,00 | 500.000,00 | |
| 060306 | PARTICIPAÇÃO COMUNITÁRIA PROJECTOS COFIN | 100.000,00 | 0,00 | 0,00 | 100.000,00 | |
| 060307 | SERVIÇOS E FUNDOS AUTÓNOMOS | 114.623,00 | 0,00 | 0,00 | 114.623,00 | |
| 06030701 | SERVIÇO NACIONAL BOMBEIROS-INEM | 70.000,00 | 0,00 | 0,00 | 70.000,00 | |
| 06030702 | PARTE LICENÇAS USO PORTE ARMAS | 1.000,00 | 0,00 | 0,00 | 1.000,00 | |
| 06030703 | RECENSEAMENTO ELEITORAL E ELEIÇÕES | 10.000,00 | 0,00 | 0,00 | 10.000,00 | |
| 06030704 | OUTRAS | 33.623,00 | 0,00 | 0,00 | 33.623,00 | |
| 0605 | ADMINISTRAÇÃO LOCAL | 1.000,00 | 0,00 | 0,00 | 1.000,00 | |
| 060501 | CONTINENTE | 1.000,00 | 0,00 | 0,00 | 1.000,00 | |
| 06050101 | PART.OUTRAS CÂMARAS TRANSP. ESCOLARES | 1.000,00 | 0,00 | 0,00 | 1.000,00 | |
| | | | | | | |
| **07** | **VENDA DE BENS E PRESTAÇÕES SERVIÇOS CORR** | **1.423.000,00** | **0,00** | **0,00** | **1.423.000,00** | |
| 0701 | VENDA DE BENS | 10.000,00 | 0,00 | 0,00 | 10.000,00 | |
| 070199 | OUTROS | 10.000,00 | 0,00 | 0,00 | 10.000,00 | |
| 0702 | SERVIÇOS | 1.331.000,00 | 0,00 | 0,00 | 1.331.000,00 | |
| 070208 | SERVIÇOS SOCIAIS, RECREATIVOS, CULT. DES | 255.000,00 | 0,00 | 0,00 | 255.000,00 | |
| 07020801 | SERVIÇOS SOCIAIS | 1.000,00 | 0,00 | 0,00 | 1.000,00 | |
| 07020802 | SERVIÇOS RECREATIVOS | 250.000,00 | 0,00 | 0,00 | 250.000,00 | |
| 0702080201 | Turismo sénior | 0,00 | 0,00 | 0,00 | 0,00 | |
| 0702080299 | Outros | 250.000,00 | 0,00 | 0,00 | 250.000,00 | |
| 07020803 | SERVIÇOS CULTURAIS | 3.000,00 | 0,00 | 0,00 | 3.000,00 | |
| 0702080301 | Turismo sénior | 0,00 | 0,00 | 0,00 | 0,00 | |
| 0702080399 | Outros | 3.000,00 | 0,00 | 0,00 | 3.000,00 | |
| 07020804 | SERVIÇOS DESPORTIVOS | 1.000,00 | 0,00 | 0,00 | 1.000,00 | |
| 070209 | SERVIÇOS ESPECÍFICOS DAS AUTARQUIAS | 925.900,00 | 0,00 | 0,00 | 925.900,00 | |
| 07020903 | Transportes colectivos pessoas e mercad. | 2.000,00 | 0,00 | 0,00 | 2.000,00 | |
| 0702090301 | Transportes efect. bombeiros/ambulâncias | 2.000,00 | 0,00 | 0,00 | 2.000,00 | |
| 0702090302 | Transportes escolares | 0,00 | 0,00 | 0,00 | 0,00 | |

| Classificação económica | | Previsões iniciais | Modificações orçamentais | | Previsões corrigidas | Observações |
|---|---|---|---|---|---|---|
| Código | Descrição | | Incrições/ /reforços | Diminuições/ /anulações | | |
| (1) | (2) | (3) | (4) | (5) | (6)=(3)+(4)-(5) | (7) |
| 0702090303 | Transportes de pessoas e mercadorias | 0,00 | 0,00 | 0,00 | 0,00 | |
| 0702090399 | Outros | 0,00 | 0,00 | 0,00 | 0,00 | |
| 07020904 | TRABALHOS POR CONTA DE PARTICULARES | 15.000,00 | 0,00 | 0,00 | 15.000,00 | |
| 07020905 | CEMITÉRIOS | 180.000,00 | 0,00 | 0,00 | 180.000,00 | |
| 07020906 | MERCADOS E FEIRAS | 30.000,00 | 0,00 | 0,00 | 30.000,00 | |
| 07020907 | PARQUES DE ESTACIONAMENTO | 670.000,00 | 0,00 | 0,00 | 670.000,00 | |
| 07020908 | PARQUES DE CAMPISMO | 28.000,00 | 0,00 | 0,00 | 28.000,00 | |
| 07020999 | OUTROS | 900,00 | 0,00 | 0,00 | 900,00 | |
| 0702099901 | VISTORIAS NÃO ESPECIFICADAS | 800,00 | 0,00 | 0,00 | 800,00 | |
| 0702099903 | CHAMADAS TELEFÓNICAS PARTICULARES | 100,00 | 0,00 | 0,00 | 100,00 | |
| 070299 | OUTROS | 150.100,00 | 0,00 | 0,00 | 150.100,00 | |
| 07029901 | ENCARGOS DE COBRANÇA DE RECEITAS | 100,00 | 0,00 | 0,00 | 100,00 | |
| 07029902 | DIVERSOS | 150.000,00 | 0,00 | 0,00 | 150.000,00 | |
| 0703 | RENDAS | 82.000,00 | 0,00 | 0,00 | 82.000,00 | |
| 070302 | EDIFÍCIOS | 80.000,00 | 0,00 | 0,00 | 80.000,00 | |
| 070399 | OUTRAS | 2.000,00 | 0,00 | 0,00 | 2.000,00 | |
| | | | | | | |
| **08** | **OUTRAS RECEITAS CORRENTES** | **5.590.000,00** | **0,00** | **0,00** | **5.590.000,00** | |
| 0801 | OUTRAS | 5.590.000,00 | 0,00 | 0,00 | 5.590.000,00 | |
| 080199 | OUTRAS | 5.590.000,00 | 0,00 | 0,00 | 5.590.000,00 | |
| 08019901 | INDEMNIZAÇÕES POR DETERIORAÇÃO,ROUBO E.. | 1.000,00 | 0,00 | 0,00 | 1.000,00 | |
| 08019902 | INDEMNIZAÇÕES ESTRAGOS PROVOCADOS OUTRE | 8.000,00 | 0,00 | 0,00 | 8.000,00 | |
| 08019903 | IVA REEMBOLSADO | 5.500.000,00 | 0,00 | 0,00 | 5.500.000,00 | |
| 08019999 | DIVERSAS | 81.000,00 | 0,00 | 0,00 | 81.000,00 | |
| | | | | | | |
| **09** | **VENDA DE BENS DE INVESTIMENTO** | **180.000,00** | **0,00** | **0,00** | **180.000,00** | |
| 0904 | OUTROS BENS DE INVESTIMENTO | 180.000,00 | 0,00 | 0,00 | 180.000,00 | |
| 090406 | ADMINISTRAÇÃO PÚBLICA-ADM.LOCAL-CONTINEN | 180.000,00 | 0,00 | 0,00 | 180.000,00 | |
| 09040603 | OUTROS | 180.000,00 | 0,00 | 0,00 | 180.000,00 | |

| Classificação económica | | Previsões iniciais | Modificações orçamentais | | Previsões corrigidas | Observações |
|---|---|---|---|---|---|---|
| Código | Descrição | | Incrições/ /reforços | Diminuições/ /anulações | | |
| (1) | (2) | (3) | (4) | (5) | (6)=(3)+(4)-(5) | (7) |
| 0904060301 | FUNDO MUNICIPAL DE URBANIZAÇÃO | 178.000,00 | 0,00 | 0,00 | 178.000,00 | |
| 0904060302 | VENDA DE ANIMAIS | 2.000,00 | 0,00 | 0,00 | 2.000,00 | |
| | | | | | | |
| **10** | **TRANSFERÊNCIAS DE CAPITAL** | **23.075.000,00** | **0,00** | **0,00** | **23.075.000,00** | |
| 1003 | ADMINISTRAÇÃO CENTRAL | 23.075.000,00 | 0,00 | 0,00 | 23.075.000,00 | |
| 100301 | ESTADO | 13.075.000,00 | 0,00 | 0,00 | 13.075.000,00 | |
| 10030101 | FUNDO DE EQUILIBRIO FINANCEIRO | 5.072.558,00 | 0,00 | 0,00 | 5.072.558,00 | |
| 10030104 | COOPERAÇÃO TÉCNICA E FINANCEIRA | 8.000.000,00 | 0,00 | 0,00 | 8.000.000,00 | |
| 1003010401 | REQUALIFICAÇÃO DE ESCOLAS BÁSICAS | 7.500.000,00 | 0,00 | 0,00 | 7.500.000,00 | |
| 1003010409 | DIVERSOS | 500.000,00 | 0,00 | 0,00 | 500.000,00 | |
| 10030199 | OUTRAS | 2.442,00 | 0,00 | 0,00 | 2.442,00 | |
| 100307 | ESTADO-PARTICIPAÇÃO COMUNITÁRI EM PRO.CO | 10.000.000,00 | 0,00 | 0,00 | 10.000.000,00 | |
| | | | | | | |
| **11** | **ACTIVOS FINANCEIROS** | **0,00** | **0,00** | **0,00** | **0,00** | |
| 1106 | EMPRÉSTIMOS A MÉDIO E LONGO PRAZOS | 0,00 | 0,00 | 0,00 | 0,00 | |
| 110610 | FAMILIAS | 0,00 | 0,00 | 0,00 | 0,00 | |
| | | | | | | |
| **12** | **PASSIVOS FINANCEIROS** | **0,00** | **6.865.000,00** | **0,00** | **6.865.000,00** | |
| 1205 | Emprestimos de curto prazo | 0,00 | 5.000.000,00 | 0,00 | 5.000.000,00 | |
| 120502 | Sociedades Financeiras | 0,00 | 5.000.000,00 | 0,00 | 5.000.000,00 | |
| 1206 | EMPRÉSTIMOS A MÉDIO E LONGO PRAZOS | 0,00 | 1.865.000,00 | 0,00 | 1.865.000,00 | |
| 120602 | SOCIEDADES FINANCEIRAS | 0,00 | 1.865.000,00 | 0,00 | 1.865.000,00 | |
| 12060201 | EMPRÉSTIMO AO ABRIGO DO PROGRAMA PREDE | 0,00 | 0,00 | 0,00 | 0,00 | |
| 12060202 | EMPRÉSTIMO MÉDIO PRAZO - IMÓVEL GNR | 0,00 | 1.865.000,00 | 0,00 | 1.865.000,00 | |
| 120603 | ADMINISTRAÇÃO PÚBLICA-AD.CENTRAL-ESTADO | 0,00 | 0,00 | 0,00 | 0,00 | |
| 12060301 | EMPRÉSTIMO AO ABRIGO DO PROGRAMA PREDE | 0,00 | 0,00 | 0,00 | 0,00 | |
| | | | | | | |
| **13** | **OUTRAS RECEITAS DE CAPITAL** | **1.000,00** | **0,00** | **0,00** | **1.000,00** | |
| 1301 | OUTRAS | 1.000,00 | 0,00 | 0,00 | 1.000,00 | |

| Classificação económica | | Previsões iniciais | Modificações orçamentais | | Previsões corrigidas | Observações |
|---|---|---|---|---|---|---|
| Código | Descrição | | Incrições/ /reforços | Diminuições/ /anulações | | |
| (1) | (2) | (3) | (4) | (5) | (6)=(3)+(4)-(5) | (7) |
| 130199 | OUTRAS | 1.000,00 | 0,00 | 0,00 | 1.000,00 | |
| | | | | | | |
| **15** | **REPOSIÇÕES NÃO ABATIDAS NOS PAGAMENTOS** | **0,00** | **0,00** | **0,00** | **0,00** | |
| 1501 | REPOSIÇÕES NÃO ABATIDAS NOS PAGAMENTOS | 0,00 | 0,00 | 0,00 | 0,00 | |
| 150101 | REPOSIÇÕES NÃO ABATIDAS NOS PAGAMENTOS | 0,00 | 0,00 | 0,00 | 0,00 | |
| | | | | | | |
| **16** | **SALDO DA GERÊNCIA ANTERIOR** | **0,00** | **0,00** | **0,00** | **0,00** | |
| 1601 | SALDO ORÇAMENTAL | 0,00 | 0,00 | 0,00 | 0,00 | |
| 160101 | NA POSSE DO SERVIÇO | 0,00 | 0,00 | 0,00 | 0,00 | |
| | | | | | | |
| **17** | **OPERAÇÕES EXTRA-ORÇAMENTAIS** | **0,00** | **0,00** | **0,00** | **0,00** | |
| 1701 | OPERAÇÕES TESOURARIA-RECEITAS DO ESTADO | 0,00 | 0,00 | 0,00 | 0,00 | |
| 1702 | OUTRAS OPERAÇÕES DE TESOURARIA | 0,00 | 0,00 | 0,00 | 0,00 | |
| 1703 | REPOSIÇÕES ABATIDAS NOS PAGAMENTOS | 0,00 | 0,00 | 0,00 | 0,00 | |
| | | | | | | |
| | **Total.....** | **107.500.000,00** | **6.865.000,00** | **0,00** | **114.365.000,00** | |

# ANEXO XI

# MODIFICAÇÕES DO ORÇAMENTO DA DESPESA

# Município de Braga

***MODIFICAÇÕES ORÇAMENTAIS - DESPESA à data de 31/12/2010***

| Classificação económica | | Despesa | | | | | |
|---|---|---|---|---|---|---|---|
| | | | Modificações orçamentais | | | | |
| Código | Descrição | Dotações iniciais | Incrições/ /reforços | Diminuições/ /anulações | Reposições abatidas aos pagamentos | Dotações corrigidas | Observações |
| (1) | (2) | (3) | (4) | (5) | (6) | (7)=(3)+(4)-(5)+(6) | (8) |
| | | | | | | | |
| **01** | **ADMINISTRACAO AUTARQUICA** | **37.505.500,00** | **7.001.375,00** | **3.283.450,00** | **22,41** | **41.223.447,41** | |
| 0101 | DESPESAS COM O PESSOAL | 3.492.000,00 | 76.500,00 | 315.400,00 | 22,41 | 3.253.122,41 | |
| 010101 | REMUNERAÇÕES CERTAS E PERMANENTES | 2.799.000,00 | 30.300,00 | 213.400,00 | 0,00 | 2.615.900,00 | |
| 01010101 | TITULARES DE ORGÃOS SOBER. E MEMBROS AUT | 745.000,00 | 3.200,00 | 73.000,00 | 0,00 | 675.200,00 | |
| 01010104 | PESSOAL DOS QUADROS-REG.CONTRATO IND.TRA | 1.366.000,00 | 25.100,00 | 30.000,00 | 0,00 | 1.361.100,00 | |
| 0101010401 | Pessoal em funções | 1.255.000,00 | 25.100,00 | 30.000,00 | 0,00 | 1.250.100,00 | |
| 0101010402 | Alterações obrigatórias posicion.remuner | 10.000,00 | 0,00 | 0,00 | 0,00 | 10.000,00 | |
| 0101010403 | Alterações facultativas posicion.remuner | 63.000,00 | 0,00 | 0,00 | 0,00 | 63.000,00 | |
| 0101010404 | Recrutamento pessoal-novos postos trabal | 38.000,00 | 0,00 | 0,00 | 0,00 | 38.000,00 | |
| 01010106 | PESSOAL CONTRATADO A TERMO | 32.000,00 | 0,00 | 0,00 | 0,00 | 32.000,00 | |
| 0101010601 | Pessoal em funções | 32.000,00 | 0,00 | 0,00 | 0,00 | 32.000,00 | |
| 01010107 | PESSOAL EM REGIME DE TAREFA OU AVENÇA | 217.000,00 | 0,00 | 90.400,00 | 0,00 | 126.600,00 | |
| 01010108 | PESSOAL AGUARDANDO APOSENTAÇÃO | 1.000,00 | 2.000,00 | 0,00 | 0,00 | 3.000,00 | |
| 01010111 | REPRESENTAÇÃO | 60.000,00 | 0,00 | 0,00 | 0,00 | 60.000,00 | |
| 01010113 | SUBSÍDIO DE REFEIÇÃO | 138.000,00 | 0,00 | 10.000,00 | 0,00 | 128.000,00 | |
| 01010114 | SUBSÍDIO DE FÉRIAS E DE NATAL | 236.000,00 | 0,00 | 10.000,00 | 0,00 | 226.000,00 | |
| 01010115 | REMUNERAÇÕES POR DOENÇA E MATERNIDADE/P | 4.000,00 | 0,00 | 0,00 | 0,00 | 4.000,00 | |
| 010102 | ABONOS VARIÁVEIS OU EVENTUAIS | 100.000,00 | 0,00 | 11.000,00 | 0,00 | 89.000,00 | |
| 01010202 | HORAS EXTRAORDINÁRIAS | 56.000,00 | 0,00 | 6.000,00 | 0,00 | 50.000,00 | |
| 01010204 | AJUDAS DE CUSTO | 2.000,00 | 0,00 | 0,00 | 0,00 | 2.000,00 | |
| 01010205 | ABONO PARA FALHAS | 2.000,00 | 0,00 | 0,00 | 0,00 | 2.000,00 | |
| 01010212 | INDEMNIZAÇÕES POR CESSAÇÃO DE FUNÇÕES | 5.000,00 | 0,00 | 5.000,00 | 0,00 | 0,00 | |
| 01010213 | OUTROS SUPLEMENTOS E PRÉMIOS | 10.000,00 | 0,00 | 0,00 | 0,00 | 10.000,00 | |
| 0101021302 | Outros | 10.000,00 | 0,00 | 0,00 | 0,00 | 10.000,00 | |
| 01010214 | OUTROS ABONOS EM NUMERÁRIO OU ESPÉCIE | 25.000,00 | 0,00 | 0,00 | 0,00 | 25.000,00 | |
| 010103 | SEGURANÇA SOCIAL | 593.000,00 | 46.200,00 | 91.000,00 | 22,41 | 548.222,41 | |
| 01010301 | ENCARGOS COM A SAÚDE | 16.000,00 | 0,00 | 5.000,00 | 0,00 | 11.000,00 | |

| Classificação económica | | Despesa | | | | | Observações |
|---|---|---|---|---|---|---|---|
| | | | Modificações orçamentais | | Reposições abatidas aos pagamentos | | |
| Código | Descrição | Dotações iniciais | Incrições/ /reforços | Diminuições/ /anulações | | Dotações corrigidas | |
| (1) | (2) | (3) | (4) | (5) | (6) | (7)=(3)+(4)-(5)+(6) | (8) |
| 01010302 | OUTROS ENCARGOS COM A SAÚDE | 32.000,00 | 0,00 | 0,00 | 0,00 | 32.000,00 | |
| 01010303 | SUBSÍDIO FAMILIAR A CRIANÇAS E JOVENS | 70.000,00 | 0,00 | 35.000,00 | 0,00 | 35.000,00 | |
| 01010304 | OUTRAS PRESTAÇÕES FAMILIARES | 2.000,00 | 800,00 | 0,00 | 0,00 | 2.800,00 | |
| 01010305 | CONTRIBUIÇÕES PARA A SEGURANÇA SOCIAL | 366.000,00 | 400,00 | 16.000,00 | 0,00 | 350.400,00 | |
| 0101030501 | ASSISTÊNCIA NA DOENÇA FUNC.PÚBLICOS-ADSE | 1.000,00 | 0,00 | 0,00 | 0,00 | 1.000,00 | |
| 0101030502 | SEGURANÇA SOCIAL DO PESSOAL EM RCTFP | 365.000,00 | 400,00 | 16.000,00 | 0,00 | 349.400,00 | |
| 010103050201 | Caixa Geral de Aposentações | 266.000,00 | 400,00 | 16.000,00 | 0,00 | 250.400,00 | |
| 010103050202 | Segurança social - Regime geral | 99.000,00 | 0,00 | 0,00 | 0,00 | 99.000,00 | |
| 01010306 | ACIDENTES EM SERVIÇO E DOENÇAS PROFISSIO | 7.000,00 | 0,00 | 0,00 | 0,00 | 7.000,00 | |
| 01010308 | OUTRAS PENSÕES | 90.000,00 | 0,00 | 27.000,00 | 0,00 | 63.000,00 | |
| 01010309 | SEGUROS | 8.000,00 | 15.000,00 | 0,00 | 22,41 | 23.022,41 | |
| 0101030901 | Seguros acidentes trabalho/doenças prof. | 7.000,00 | 15.000,00 | 0,00 | 22,41 | 22.022,41 | |
| 0101030902 | Seguros de saúde | 1.000,00 | 0,00 | 0,00 | 0,00 | 1.000,00 | |
| 01010310 | OUTRAS DESPESAS DE SEGURANÇA SOCIAL | 2.000,00 | 30.000,00 | 8.000,00 | 0,00 | 24.000,00 | |
| 0101031001 | Eventualidade Maternid.paternid. adopção | 1.000,00 | 30.000,00 | 8.000,00 | 0,00 | 23.000,00 | |
| 0101031099 | Outras despesas de segurança social | 1.000,00 | 0,00 | 0,00 | 0,00 | 1.000,00 | |
| 0102 | AQUISICAO DE BENS E SERVICOS | 2.924.000,00 | 180.900,00 | 821.750,00 | 0,00 | 2.283.150,00 | |
| 010201 | AQUISIÇÃO DE BENS | 2.431.200,00 | 300,00 | 722.750,00 | 0,00 | 1.708.750,00 | |
| 01020102 | COMBUSTIVEIS E LUBRIFICANTES | 800,00 | 0,00 | 0,00 | 0,00 | 800,00 | |
| 0102010201 | GASOLINA | 200,00 | 0,00 | 0,00 | 0,00 | 200,00 | |
| 0102010202 | GASÓLEO | 600,00 | 0,00 | 0,00 | 0,00 | 600,00 | |
| 01020103 | MUNIÇÕES, EXPLOSIVOS E ARTIFÍCIOS | 200,00 | 200,00 | 0,00 | 0,00 | 400,00 | |
| 01020104 | LIMPEZA E HIGIÉNE | 100,00 | 100,00 | 0,00 | 0,00 | 200,00 | |
| 01020107 | VESTUÁRIO E ARTIGOS PESSOAIS | 13.000,00 | 0,00 | 11.500,00 | 0,00 | 1.500,00 | |
| 01020108 | MATERIAL DE ESCRITÓRIO | 6.000,00 | 0,00 | 100,00 | 0,00 | 5.900,00 | |
| 01020114 | OUTRO MATERIAL - PEÇAS | 1.000,00 | 0,00 | 0,00 | 0,00 | 1.000,00 | |
| 01020115 | PRÉMIOS, CONDECORAÇÕES E OFERTAS | 5.000,00 | 0,00 | 4.000,00 | 0,00 | 1.000,00 | |
| 01020117 | FERRAMENTAS E UTENSÍLIOS | 100,00 | 0,00 | 0,00 | 0,00 | 100,00 | |
| 01020118 | LIVROS E DOCUMENTAÇÃO TÉCNICA | 1.000,00 | 0,00 | 0,00 | 0,00 | 1.000,00 | |
| 01020119 | ARTIGOS HONORÍFICOS E DE DECORAÇÃO | 3.000,00 | 0,00 | 2.200,00 | 0,00 | 800,00 | |
| 01020120 | MATERIAL DE EDUCAÇÃO, CULTURA E RECREIO | 1.000,00 | 0,00 | 0,00 | 0,00 | 1.000,00 | |
| 01020121 | OUTROS BENS | 2.400.000,00 | 0,00 | 704.950,00 | 0,00 | 1.695.050,00 | |
| 010202 | AQUISIÇÃO DE SERVIÇOS | 492.800,00 | 180.600,00 | 99.000,00 | 0,00 | 574.400,00 | |

| Classificação económica | | Despesa | | | | | Observações |
|---|---|---|---|---|---|---|---|
| | | | Modificações orçamentais | | Reposições abatidas aos pagamentos | | |
| Código | Descrição | Dotações iniciais | Incrições/ /reforços | Diminuições/ /anulações | | Dotações corrigidas | |
| (1) | (2) | (3) | (4) | (5) | (6) | (7)=(3)+(4)-(5)+(6) | (8) |
| 01020201 | ENCARGOS DE INSTALAÇÕES | 7.000,00 | 0,00 | 0,00 | 0,00 | 7.000,00 | |
| 01020202 | LIMPEZA E HIGIÉNE | 200,00 | 0,00 | 0,00 | 0,00 | 200,00 | |
| 01020203 | CONSERVAÇÃO DE BENS | 4.000,00 | 0,00 | 0,00 | 0,00 | 4.000,00 | |
| 01020209 | COMUNICAÇÕES | 63.000,00 | 1.000,00 | 20.000,00 | 0,00 | 44.000,00 | |
| 01020210 | TRANSPORTES | 3.400,00 | 2.000,00 | 0,00 | 0,00 | 5.400,00 | |
| 01020211 | REPRESENTAÇÃO DOS SERVIÇOS | 200,00 | 0,00 | 0,00 | 0,00 | 200,00 | |
| 01020212 | SEGUROS | 2.000,00 | 1.000,00 | 0,00 | 0,00 | 3.000,00 | |
| 01020213 | DESLOCAÇÕES E ESTADAS | 1.000,00 | 0,00 | 0,00 | 0,00 | 1.000,00 | |
| 01020214 | ESTUDOS, PARECERES, PROJECTOS E CONSULTA | 108.000,00 | 75.000,00 | 24.000,00 | 0,00 | 159.000,00 | |
| 01020216 | SEMINÁRIOS, EXPOSIÇÕES E SIMILARES | 2.000,00 | 0,00 | 1.000,00 | 0,00 | 1.000,00 | |
| 01020217 | PUBLICIDADE | 2.000,00 | 0,00 | 1.000,00 | 0,00 | 1.000,00 | |
| 01020219 | ASSISTÊNCIA TÉCNICA | 15.000,00 | 5.000,00 | 0,00 | 0,00 | 20.000,00 | |
| 01020220 | OUTROS TRABALHOS ESPECIALIZADOS | 10.000,00 | 50.000,00 | 0,00 | 0,00 | 60.000,00 | |
| 01020225 | OUTROS SERVIÇOS | 275.000,00 | 46.600,00 | 53.000,00 | 0,00 | 268.600,00 | |
| 0103 | JUROS E OUTROS ENCARGOS | 2.601.100,00 | 20.000,00 | 1.334.000,00 | 0,00 | 1.287.100,00 | |
| 010301 | JUROS DA DÍVIDA PÚBLICA | 2.596.600,00 | 20.000,00 | 1.334.000,00 | 0,00 | 1.282.600,00 | |
| 01030103 | SOCIEDADES FINANCEIRAS-BANCOS E OUTRAS I | 2.596.600,00 | 20.000,00 | 1.334.000,00 | 0,00 | 1.282.600,00 | |
| 0103010301 | EMPRÉSTIMOS DE CURTO PRAZO | 0,00 | 20.000,00 | 0,00 | 0,00 | 20.000,00 | |
| 0103010302 | EMPRÉSTIMOS DE MÉDIO E LONGO PRAZOS | 2.596.600,00 | 0,00 | 1.334.000,00 | 0,00 | 1.262.600,00 | |
| 010306 | OUTROS ENCARGOS FINANCEIROS | 4.500,00 | 0,00 | 0,00 | 0,00 | 4.500,00 | |
| 01030601 | OUTROS ENCARGOS FINANCEIROS | 4.500,00 | 0,00 | 0,00 | 0,00 | 4.500,00 | |
| 0104 | TRANSFERENCIAS CORRENTES | 471.000,00 | 0,00 | 165.000,00 | 0,00 | 306.000,00 | |
| 010405 | ADMINISTRAÇÃO LOCAL | 450.000,00 | 0,00 | 150.000,00 | 0,00 | 300.000,00 | |
| 01040501 | CONTINENTE | 450.000,00 | 0,00 | 150.000,00 | 0,00 | 300.000,00 | |
| 0104050108 | OUTROS | 450.000,00 | 0,00 | 150.000,00 | 0,00 | 300.000,00 | |
| 010407 | INSTITUIÇÕES SEM FINS LUCRATIVOS | 10.000,00 | 0,00 | 10.000,00 | 0,00 | 0,00 | |
| 01040701 | INSTITUIÇÕES SEM FINS LUCRATIVOS | 10.000,00 | 0,00 | 10.000,00 | 0,00 | 0,00 | |
| 010408 | FAMÍLIAS | 10.000,00 | 0,00 | 5.000,00 | 0,00 | 5.000,00 | |
| 01040802 | OUTRAS | 10.000,00 | 0,00 | 5.000,00 | 0,00 | 5.000,00 | |
| 0104080201 | PRÉMIOS C.M.B. | 10.000,00 | 0,00 | 5.000,00 | 0,00 | 5.000,00 | |
| 010409 | RESTO DO MUNDO | 1.000,00 | 0,00 | 0,00 | 0,00 | 1.000,00 | |
| 01040901 | UNIÃO EUROPEIA - INSTITUIÇÕES | 1.000,00 | 0,00 | 0,00 | 0,00 | 1.000,00 | |
| 0105 | SUBSÍDIOS | 1.550.000,00 | 40.000,00 | 40.000,00 | 0,00 | 1.550.000,00 | |

| Classificação económica | | Despesa | | | | | Observações |
|---|---|---|---|---|---|---|---|
| | | | Modificações orçamentais | | Reposições | | |
| Código | Descrição | Dotações iniciais | Incrições/ /reforços | Diminuições/ /anulações | abatidas aos pagamentos | Dotações corrigidas | |
| (1) | (2) | (3) | (4) | (5) | (6) | (7)=(3)+(4)-(5)+(6) | (8) |
| 010501 | SOCIEDADES E QUASE-SOCIEDADES NÃO FINANC | 1.550.000,00 | 40.000,00 | 40.000,00 | 0,00 | 1.550.000,00 | |
| 01050101 | PÚBLICAS | 500.000,00 | 40.000,00 | 0,00 | 0,00 | 540.000,00 | |
| 0105010101 | EMPRESAS PÚBLICAS MUNICIPAIS E INTERMUNI | 500.000,00 | 40.000,00 | 0,00 | 0,00 | 540.000,00 | |
| 01050103 | PRIVADAS | 1.050.000,00 | 0,00 | 40.000,00 | 0,00 | 1.010.000,00 | |
| 0106 | OUTRAS DESPESAS CORRENTES | 199.000,00 | 0,00 | 23.300,00 | 0,00 | 175.700,00 | |
| 010602 | DIVERSAS | 199.000,00 | 0,00 | 23.300,00 | 0,00 | 175.700,00 | |
| 01060201 | IMPOSTOS E TAXAS | 60.000,00 | 0,00 | 23.300,00 | 0,00 | 36.700,00 | |
| 01060203 | OUTRAS | 139.000,00 | 0,00 | 0,00 | 0,00 | 139.000,00 | |
| 0106020301 | OUTRAS RESTITUIÇÕES | 2.000,00 | 0,00 | 0,00 | 0,00 | 2.000,00 | |
| 0106020302 | IVA PAGO | 134.000,00 | 0,00 | 0,00 | 0,00 | 134.000,00 | |
| 0106020305 | OUTRAS | 3.000,00 | 0,00 | 0,00 | 0,00 | 3.000,00 | |
| 010602030509 | DIVERSOS | 3.000,00 | 0,00 | 0,00 | 0,00 | 3.000,00 | |
| 0107 | AQUISIÇÃO DE BENS DE CAPITAL | 119.500,00 | 100.000,00 | 40.000,00 | 0,00 | 179.500,00 | |
| 010701 | INVESTIMENTOS | 119.500,00 | 100.000,00 | 40.000,00 | 0,00 | 179.500,00 | |
| 01070106 | MATERIAL DE TRANSPORTE | 60.000,00 | 0,00 | 40.000,00 | 0,00 | 20.000,00 | |
| 0107010602 | OUTRO | 60.000,00 | 0,00 | 40.000,00 | 0,00 | 20.000,00 | |
| 01070107 | EQUIPAMENTO DE INFORMÁTICA | 20.000,00 | 0,00 | 0,00 | 0,00 | 20.000,00 | |
| 01070108 | SOFTWARE INFORMÁTICO | 5.000,00 | 100.000,00 | 0,00 | 0,00 | 105.000,00 | |
| 01070109 | EQUIPAMENTO ADMINISTRATIVO | 12.000,00 | 0,00 | 0,00 | 0,00 | 12.000,00 | |
| 01070110 | EQUIPAMENTO BÁSICO | 22.500,00 | 0,00 | 0,00 | 0,00 | 22.500,00 | |
| 0107011002 | OUTRO | 22.500,00 | 0,00 | 0,00 | 0,00 | 22.500,00 | |
| 0108 | TRANSFERENCIAS DE CAPITAL | 19.280.000,00 | 1.435.975,00 | 124.200,00 | 0,00 | 20.591.775,00 | |
| 010801 | SOCIEDADES E QUASE SOCIEDADES NÃO FINANC | 9.000.000,00 | 1.292.500,00 | 124.200,00 | 0,00 | 10.168.300,00 | |
| 01080101 | PÚBLICAS | 9.000.000,00 | 1.292.500,00 | 124.200,00 | 0,00 | 10.168.300,00 | |
| 0108010101 | EMPRESAS PÚBLICAS MUNICIPAIS E INTERMUNI | 8.500.000,00 | 560.700,00 | 123.500,00 | 0,00 | 8.937.200,00 | |
| 0108010102 | OUTRAS | 500.000,00 | 731.800,00 | 700,00 | 0,00 | 1.231.100,00 | |
| 010805 | ADMINISTRAÇÃO LOCAL | 10.280.000,00 | 143.475,00 | 0,00 | 0,00 | 10.423.475,00 | |
| 01080501 | CONTINENTE | 10.280.000,00 | 143.475,00 | 0,00 | 0,00 | 10.423.475,00 | |
| 0108050102 | FREGUESIAS | 10.280.000,00 | 132.575,00 | 0,00 | 0,00 | 10.412.575,00 | |
| 010805010201 | OBRAS E MELHORAMENTOS NAS FREGUESIAS | 780.000,00 | 0,00 | 0,00 | 0,00 | 780.000,00 | |
| 010805010202 | OBRAS E MELHORAM.FREGUESIAS P/DELEG.COMP | 9.500.000,00 | 132.575,00 | 0,00 | 0,00 | 9.632.575,00 | |
| 0108050104 | ASSOCIAÇÕES DE MUNICIPIOS | 0,00 | 10.900,00 | 0,00 | 0,00 | 10.900,00 | |
| 0109 | ACTIVOS FINANCEIROS | 650.000,00 | 0,00 | 419.800,00 | 0,00 | 230.200,00 | |

| Classificação económica | | Despesa | | | | | |
|---|---|---|---|---|---|---|---|
| | | | Modificações orçamentais | | Reposições | | |
| Código | Descrição | Dotações iniciais | Incrições/ /reforços | Diminuições/ /anulações | abatidas aos pagamentos | Dotações corrigidas | Observações |
| (1) | (2) | (3) | (4) | (5) | (6) | (7)=(3)+(4)-(5)+(6) | (8) |
| 010907 | ACÇÕES E OUTRAS PARTICIPAÇÕES | 550.000,00 | 0,00 | 319.800,00 | 0,00 | 230.200,00 | |
| 01090701 | SOCIEDADES E QUASE SOCIED.NÃO FINAN.PRIV | 550.000,00 | 0,00 | 319.800,00 | 0,00 | 230.200,00 | |
| 0109070101 | AQUISIÇÃO DE ACÇÕES DO TEATRO CIRCO, S.A | 550.000,00 | 0,00 | 319.800,00 | 0,00 | 230.200,00 | |
| 010909 | OUTROS ACTIVOS FINANCEIROS | 100.000,00 | 0,00 | 100.000,00 | 0,00 | 0,00 | |
| 01090901 | SOCIEDADES E QUASE SOCIED.NÃO FINANC.PRI | 100.000,00 | 0,00 | 100.000,00 | 0,00 | 0,00 | |
| 0109090101 | EMPRESAS PARTICIPADAS PELA CÂMARA | 100.000,00 | 0,00 | 100.000,00 | 0,00 | 0,00 | |
| 0110 | PASSIVOS FINANCEIROS | 6.218.900,00 | 5.148.000,00 | 0,00 | 0,00 | 11.366.900,00 | |
| 011005 | Emprestimos de curto prazo | 0,00 | 5.000.000,00 | 0,00 | 0,00 | 5.000.000,00 | |
| 01100503 | Sociedades financeiras-Bancos e outras | 0,00 | 5.000.000,00 | 0,00 | 0,00 | 5.000.000,00 | |
| 011006 | EMPRÉSTIMOS A MÉDIO E LONGO PRAZOS | 6.218.900,00 | 148.000,00 | 0,00 | 0,00 | 6.366.900,00 | |
| 01100603 | SOCIEDADES FINANCEIRAS-BANCOS E OUTRAS I | 6.218.900,00 | 148.000,00 | 0,00 | 0,00 | 6.366.900,00 | |
| 0110060302 | OUTROS | 6.218.900,00 | 148.000,00 | 0,00 | 0,00 | 6.366.900,00 | |
| | | | | | | | |
| **02** | **SERVICOS CENTRAIS E RECURSOS HUMANOS** | **4.762.000,00** | **494.900,00** | **454.900,00** | **465,12** | **4.802.465,12** | |
| 0201 | DESPESAS COM O PESSOAL | 2.974.000,00 | 404.800,00 | 234.800,00 | 0,00 | 3.144.000,00 | |
| 020101 | REMUNERAÇÕES CERTAS E PERMANENTES | 2.456.000,00 | 255.100,00 | 186.300,00 | 0,00 | 2.524.800,00 | |
| 02010104 | PESSOAL DOS QUADROS-REG.CONTRATO IND.TRA | 1.752.000,00 | 122.000,00 | 2.000,00 | 0,00 | 1.872.000,00 | |
| 0201010401 | Pessoal em funções | 1.469.000,00 | 117.000,00 | 2.000,00 | 0,00 | 1.584.000,00 | |
| 0201010402 | Alterações obrigatórias posicion.remuner | 10.000,00 | 5.000,00 | 0,00 | 0,00 | 15.000,00 | |
| 0201010403 | Alterações facultativas posicion.remuner | 87.000,00 | 0,00 | 0,00 | 0,00 | 87.000,00 | |
| 0201010404 | Recrutamento pessoal-novos postos trabal | 186.000,00 | 0,00 | 0,00 | 0,00 | 186.000,00 | |
| 02010106 | PESSOAL CONTRATADO A TERMO | 41.000,00 | 6.000,00 | 0,00 | 0,00 | 47.000,00 | |
| 0201010601 | Pessoal em funções | 41.000,00 | 6.000,00 | 0,00 | 0,00 | 47.000,00 | |
| 02010107 | PESSOAL EM REGIME DE TAREFA OU AVENÇA | 202.000,00 | 0,00 | 115.300,00 | 0,00 | 86.700,00 | |
| 02010108 | PESSOAL AGUARDANDO APOSENTAÇÃO | 2.000,00 | 2.100,00 | 0,00 | 0,00 | 4.100,00 | |
| 02010109 | PESSOAL EM QUALQUER OUTRA SITUAÇÃO | 22.000,00 | 31.000,00 | 0,00 | 0,00 | 53.000,00 | |
| 02010111 | REPRESENTAÇÃO | 30.000,00 | 0,00 | 0,00 | 0,00 | 30.000,00 | |
| 02010113 | SUBSÍDIO DE REFEIÇÃO | 205.000,00 | 0,00 | 69.000,00 | 0,00 | 136.000,00 | |
| 02010114 | SUBSÍDIO DE FÉRIAS E DE NATAL | 198.000,00 | 93.000,00 | 0,00 | 0,00 | 291.000,00 | |
| 02010115 | REMUNERAÇÕES POR DOENÇA E MATERNIDADE/P | 4.000,00 | 1.000,00 | 0,00 | 0,00 | 5.000,00 | |
| 020102 | ABONOS VARIÁVEIS OU EVENTUAIS | 63.000,00 | 0,00 | 20.000,00 | 0,00 | 43.000,00 | |
| 02010202 | HORAS EXTRAORDINÁRIAS | 12.000,00 | 0,00 | 0,00 | 0,00 | 12.000,00 | |
| 02010204 | AJUDAS DE CUSTO | 3.000,00 | 0,00 | 0,00 | 0,00 | 3.000,00 | |

| Classificação económica | | Despesa | | | | | Observações |
|---|---|---|---|---|---|---|---|
| | | | Modificações orçamentais | | Reposições | | |
| Código | Descrição | Dotações iniciais | Incrições/ /reforços | Diminuições/ /anulações | abatidas aos pagamentos | Dotações corrigidas | |
| (1) | (2) | (3) | (4) | (5) | (6) | (7)=(3)+(4)-(5)+(6) | (8) |
| 02010205 | ABONO PARA FALHAS | 12.000,00 | 0,00 | 0,00 | 0,00 | 12.000,00 | |
| 02010213 | OUTROS SUPLEMENTOS E PRÉMIOS | 18.000,00 | 0,00 | 10.000,00 | 0,00 | 8.000,00 | |
| 0201021302 | Outros | 18.000,00 | 0,00 | 10.000,00 | 0,00 | 8.000,00 | |
| 02010214 | OUTROS ABONOS EM NUMERÁRIO OU ESPÉCIE | 18.000,00 | 0,00 | 10.000,00 | 0,00 | 8.000,00 | |
| 020103 | SEGURANÇA SOCIAL | 455.000,00 | 149.700,00 | 28.500,00 | 0,00 | 576.200,00 | |
| 02010301 | ENCARGOS COM A SAÚDE | 60.000,00 | 140.000,00 | 0,00 | 0,00 | 200.000,00 | |
| 02010302 | OUTROS ENCARGOS COM A SAÚDE | 35.000,00 | 0,00 | 0,00 | 0,00 | 35.000,00 | |
| 02010303 | SUBSÍDIO FAMILIAR A CRIANÇAS E JOVENS | 25.000,00 | 0,00 | 7.500,00 | 0,00 | 17.500,00 | |
| 02010305 | CONTRIBUIÇÕES PARA A SEGURANÇA SOCIAL | 329.000,00 | 7.700,00 | 21.000,00 | 0,00 | 315.700,00 | |
| 0201030501 | ASSISTÊNCIA NA DOENÇA FUNC.PÚBLICOS-ADSE | 1.000,00 | 0,00 | 0,00 | 0,00 | 1.000,00 | |
| 0201030502 | SEGURANÇA SOCIAL DO PESSOAL EM RCTFP | 328.000,00 | 7.700,00 | 21.000,00 | 0,00 | 314.700,00 | |
| 020103050201 | Caixa Geral de Aposentações | 286.000,00 | 7.700,00 | 6.000,00 | 0,00 | 287.700,00 | |
| 020103050202 | Segurança social - Regime geral | 42.000,00 | 0,00 | 15.000,00 | 0,00 | 27.000,00 | |
| 02010306 | ACIDENTES EM SERVIÇO E DOENÇAS PROFISSIO | 6.000,00 | 0,00 | 0,00 | 0,00 | 6.000,00 | |
| 02010310 | OUTRAS DESPESAS DE SEGURANÇA SOCIAL | 0,00 | 2.000,00 | 0,00 | 0,00 | 2.000,00 | |
| 0201031001 | Eventualidade Maternid.paternid. adopção | 0,00 | 2.000,00 | 0,00 | 0,00 | 2.000,00 | |
| 0202 | AQUISICAO DE BENS E SERVICOS | 1.713.000,00 | 75.100,00 | 213.100,00 | 465,12 | 1.575.465,12 | |
| 020201 | AQUISIÇÃO DE BENS | 158.000,00 | 17.000,00 | 16.500,00 | 0,00 | 158.500,00 | |
| 02020102 | COMBUSTIVEIS E LUBRIFICANTES | 1.000,00 | 0,00 | 0,00 | 0,00 | 1.000,00 | |
| 0202010299 | OUTROS | 1.000,00 | 0,00 | 0,00 | 0,00 | 1.000,00 | |
| 02020103 | MUNIÇÕES, EXPLOSIVOS E ARTIFÍCIOS | 0,00 | 0,00 | 0,00 | 0,00 | 0,00 | |
| 02020104 | LIMPEZA E HIGIÉNE | 25.000,00 | 10.000,00 | 0,00 | 0,00 | 35.000,00 | |
| 02020107 | VESTUÁRIO E ARTIGOS PESSOAIS | 2.000,00 | 0,00 | 0,00 | 0,00 | 2.000,00 | |
| 02020108 | MATERIAL DE ESCRITÓRIO | 90.000,00 | 6.000,00 | 7.000,00 | 0,00 | 89.000,00 | |
| 02020109 | PRODUTOS QUIMICOS E FARMACEUTICOS | 12.000,00 | 0,00 | 0,00 | 0,00 | 12.000,00 | |
| 02020111 | MATERIAL DE CONSUMO CLINICO | 1.000,00 | 0,00 | 0,00 | 0,00 | 1.000,00 | |
| 02020114 | OUTRO MATERIAL - PEÇAS | 8.000,00 | 0,00 | 1.500,00 | 0,00 | 6.500,00 | |
| 02020117 | FERRAMENTAS E UTENSÍLIOS | 1.000,00 | 0,00 | 0,00 | 0,00 | 1.000,00 | |
| 02020118 | LIVROS E DOCUMENTAÇÃO TÉCNICA | 1.000,00 | 1.000,00 | 0,00 | 0,00 | 2.000,00 | |
| 02020120 | MATERIAL DE EDUCAÇÃO, CULTURA E RECREIO | 1.000,00 | 0,00 | 0,00 | 0,00 | 1.000,00 | |
| 02020121 | OUTROS BENS | 16.000,00 | 0,00 | 8.000,00 | 0,00 | 8.000,00 | |
| 020202 | AQUISIÇÃO DE SERVIÇOS | 1.555.000,00 | 58.100,00 | 196.600,00 | 465,12 | 1.416.965,12 | |
| 02020201 | ENCARGOS DE INSTALAÇÕES | 55.000,00 | 1.000,00 | 1.000,00 | 0,00 | 55.000,00 | |

| Classificação económica | | Despesa | | | | | |
|---|---|---|---|---|---|---|---|
| | | | Modificações orçamentais | | Reposições | | |
| Código | Descrição | Dotações iniciais | Incrições/ /reforços | Diminuições/ /anulações | abatidas aos pagamentos | Dotações corrigidas | Observações |
| (1) | (2) | (3) | (4) | (5) | (6) | (7)=(3)+(4)-(5)+(6) | (8) |
| 02020202 | LIMPEZA E HIGIÉNE | 8.000,00 | 3.000,00 | 0,00 | 0,00 | 11.000,00 | |
| 02020203 | CONSERVAÇÃO DE BENS | 7.000,00 | 0,00 | 0,00 | 0,00 | 7.000,00 | |
| 02020208 | LOCAÇÃO DE OUTROS BENS | 35.000,00 | 0,00 | 0,00 | 0,00 | 35.000,00 | |
| 02020209 | COMUNICAÇÕES | 150.000,00 | 3.600,00 | 0,00 | 0,00 | 153.600,00 | |
| 02020212 | SEGUROS | 5.000,00 | 0,00 | 0,00 | 0,00 | 5.000,00 | |
| 02020213 | DESLOCAÇÕES E ESTADAS | 0,00 | 0,00 | 0,00 | 0,00 | 0,00 | |
| 02020214 | ESTUDOS, PARECERES, PROJECTOS E CONSULTA | 30.000,00 | 0,00 | 2.000,00 | 0,00 | 28.000,00 | |
| 02020215 | FORMAÇÃO | 4.000,00 | 0,00 | 2.200,00 | 0,00 | 1.800,00 | |
| 02020217 | PUBLICIDADE | 1.000,00 | 0,00 | 1.000,00 | 0,00 | 0,00 | |
| 02020219 | ASSISTÊNCIA TÉCNICA | 50.000,00 | 0,00 | 13.400,00 | 465,12 | 37.065,12 | |
| 02020220 | OUTROS TRABALHOS ESPECIALIZADOS | 120.000,00 | 16.000,00 | 0,00 | 0,00 | 136.000,00 | |
| 02020224 | ENCARGOS DE COBRANÇA DE RECEITAS | 900.000,00 | 33.000,00 | 171.000,00 | 0,00 | 762.000,00 | |
| 02020225 | OUTROS SERVIÇOS | 190.000,00 | 1.500,00 | 6.000,00 | 0,00 | 185.500,00 | |
| 0204 | TRANSFERENCIAS CORRENTES | 1.000,00 | 0,00 | 0,00 | 0,00 | 1.000,00 | |
| 020407 | INSTITUIÇÕES SEM FINS LUCRATIVOS | 1.000,00 | 0,00 | 0,00 | 0,00 | 1.000,00 | |
| 02040701 | INSTITUIÇÕES SEM FINS LUCRATIVOS | 1.000,00 | 0,00 | 0,00 | 0,00 | 1.000,00 | |
| 0206 | OUTRAS DESPESAS CORRENTES | 8.000,00 | 0,00 | 0,00 | 0,00 | 8.000,00 | |
| 020602 | DIVERSAS | 8.000,00 | 0,00 | 0,00 | 0,00 | 8.000,00 | |
| 02060201 | IMPOSTOS E TAXAS | 6.000,00 | 0,00 | 0,00 | 0,00 | 6.000,00 | |
| 02060203 | OUTRAS | 2.000,00 | 0,00 | 0,00 | 0,00 | 2.000,00 | |
| 0206020305 | OUTRAS | 2.000,00 | 0,00 | 0,00 | 0,00 | 2.000,00 | |
| 020602030509 | DIVERSOS | 2.000,00 | 0,00 | 0,00 | 0,00 | 2.000,00 | |
| 0207 | AQUISIÇÃO DE BENS DE CAPITAL | 66.000,00 | 15.000,00 | 7.000,00 | 0,00 | 74.000,00 | |
| 020701 | INVESTIMENTOS | 66.000,00 | 15.000,00 | 7.000,00 | 0,00 | 74.000,00 | |
| 02070107 | EQUIPAMENTO DE INFORMÁTICA | 25.000,00 | 0,00 | 5.000,00 | 0,00 | 20.000,00 | |
| 02070108 | SOFTWARE INFORMÁTICO | 10.000,00 | 14.000,00 | 0,00 | 0,00 | 24.000,00 | |
| 02070109 | EQUIPAMENTO ADMINISTRATIVO | 10.000,00 | 0,00 | 0,00 | 0,00 | 10.000,00 | |
| 02070110 | EQUIPAMENTO BÁSICO | 20.000,00 | 0,00 | 2.000,00 | 0,00 | 18.000,00 | |
| 0207011002 | OUTRO | 20.000,00 | 0,00 | 2.000,00 | 0,00 | 18.000,00 | |
| 02070111 | FERRAMENTAS E UTENSÍLIOS | 1.000,00 | 1.000,00 | 0,00 | 0,00 | 2.000,00 | |
| | | | | | | | |
| **03** | **EDUCACAO,DESPORTO,CULTURA E TURISMO** | **35.497.600,00** | **4.793.770,00** | **1.516.120,00** | **9.472,98** | **38.784.722,98** | |
| 0301 | DESPESAS COM O PESSOAL | 12.350.000,00 | 556.800,00 | 666.800,00 | 2.452,94 | 12.242.452,94 | |

| Classificação económica | | Despesa | | | | | Observações |
|---|---|---|---|---|---|---|---|
| | | | Modificações orçamentais | | Reposições | | |
| Código | Descrição | Dotações iniciais | Incrições/ /reforços | Diminuições/ /anulações | abatidas aos pagamentos | Dotações corrigidas | |
| (1) | (2) | (3) | (4) | (5) | (6) | (7)=(3)+(4)-(5)+(6) | (8) |
| 030101 | REMUNERAÇÕES CERTAS E PERMANENTES | 10.269.000,00 | 438.800,00 | 511.800,00 | 2.033,95 | 10.198.033,95 | |
| 03010104 | PESSOAL DOS QUADROS-REG.CONTRATO IND.TRA | 6.382.000,00 | 241.500,00 | 60.000,00 | 0,00 | 6.563.500,00 | |
| 0301010401 | Pessoal em funções | 5.197.000,00 | 241.500,00 | 40.000,00 | 0,00 | 5.398.500,00 | |
| 0301010402 | Alterações obrigatórias posicion.remuner | 100.000,00 | 0,00 | 20.000,00 | 0,00 | 80.000,00 | |
| 0301010403 | Alterações facultativas posicion.remuner | 380.000,00 | 0,00 | 0,00 | 0,00 | 380.000,00 | |
| 0301010404 | Recrutamento pessoal-novos postos trabal | 705.000,00 | 0,00 | 0,00 | 0,00 | 705.000,00 | |
| 03010106 | PESSOAL CONTRATADO A TERMO | 1.500.000,00 | 0,00 | 185.000,00 | 0,00 | 1.315.000,00 | |
| 0301010601 | Pessoal em funções | 995.000,00 | 0,00 | 180.000,00 | 0,00 | 815.000,00 | |
| 0301010604 | Recrutamento pessoal-novos postos trabal | 505.000,00 | 0,00 | 5.000,00 | 0,00 | 500.000,00 | |
| 03010107 | PESSOAL EM REGIME DE TAREFA OU AVENÇA | 11.000,00 | 200,00 | 0,00 | 0,00 | 11.200,00 | |
| 03010108 | PESSOAL AGUARDANDO APOSENTAÇÃO | 30.000,00 | 0,00 | 12.000,00 | 0,00 | 18.000,00 | |
| 03010109 | PESSOAL EM QUALQUER OUTRA SITUAÇÃO | 12.000,00 | 180.000,00 | 4.000,00 | 0,00 | 188.000,00 | |
| 03010111 | REPRESENTAÇÃO | 10.000,00 | 0,00 | 0,00 | 0,00 | 10.000,00 | |
| 03010113 | SUBSÍDIO DE REFEIÇÃO | 890.000,00 | 17.100,00 | 0,00 | 0,00 | 907.100,00 | |
| 03010114 | SUBSÍDIO DE FÉRIAS E DE NATAL | 1.419.000,00 | 0,00 | 250.800,00 | 2.033,95 | 1.170.233,95 | |
| 03010115 | REMUNERAÇÕES POR DOENÇA E MATERNIDADE/P | 15.000,00 | 0,00 | 0,00 | 0,00 | 15.000,00 | |
| 030102 | ABONOS VARIÁVEIS OU EVENTUAIS | 70.000,00 | 17.600,00 | 4.000,00 | 0,00 | 83.600,00 | |
| 03010202 | HORAS EXTRAORDINÁRIAS | 20.000,00 | 0,00 | 0,00 | 0,00 | 20.000,00 | |
| 03010204 | AJUDAS DE CUSTO | 10.000,00 | 17.600,00 | 0,00 | 0,00 | 27.600,00 | |
| 03010205 | ABONO PARA FALHAS | 25.000,00 | 0,00 | 4.000,00 | 0,00 | 21.000,00 | |
| 03010210 | SUBSÍDIO DE TRABALHO NOCTURNO | 5.000,00 | 0,00 | 0,00 | 0,00 | 5.000,00 | |
| 03010214 | OUTROS ABONOS EM NUMERÁRIO OU ESPÉCIE | 10.000,00 | 0,00 | 0,00 | 0,00 | 10.000,00 | |
| 030103 | SEGURANÇA SOCIAL | 2.011.000,00 | 100.400,00 | 151.000,00 | 418,99 | 1.960.818,99 | |
| 03010301 | ENCARGOS COM A SAÚDE | 250.000,00 | 0,00 | 0,00 | 0,00 | 250.000,00 | |
| 03010302 | OUTROS ENCARGOS COM A SAÚDE | 50.000,00 | 30.900,00 | 0,00 | 0,00 | 80.900,00 | |
| 03010303 | SUBSÍDIO FAMILIAR A CRIANÇAS E JOVENS | 125.000,00 | 0,00 | 8.000,00 | 0,00 | 117.000,00 | |
| 03010304 | OUTRAS PRESTAÇÕES FAMILIARES | 1.000,00 | 5.000,00 | 0,00 | 0,00 | 6.000,00 | |
| 03010305 | CONTRIBUIÇÕES PARA A SEGURANÇA SOCIAL | 1.575.000,00 | 29.500,00 | 141.000,00 | 418,99 | 1.463.918,99 | |
| 0301030501 | ASSISTÊNCIA NA DOENÇA FUNC.PÚBLICOS-ADSE | 1.000,00 | 0,00 | 0,00 | 0,00 | 1.000,00 | |
| 0301030502 | SEGURANÇA SOCIAL DO PESSOAL EM RCTFP | 1.574.000,00 | 29.500,00 | 141.000,00 | 418,99 | 1.462.918,99 | |
| 030103050201 | Caixa Geral de Aposentações | 874.000,00 | 14.800,00 | 70.000,00 | 0,00 | 818.800,00 | |
| 030103050202 | Segurança social - Regime geral | 700.000,00 | 14.700,00 | 71.000,00 | 418,99 | 644.118,99 | |
| 03010306 | ACIDENTES EM SERVIÇO E DOENÇAS PROFISSIO | 10.000,00 | 5.000,00 | 0,00 | 0,00 | 15.000,00 | |

| Classificação económica | | Despesa | | | | | Observações |
|---|---|---|---|---|---|---|---|
| | | | Modificações orçamentais | | Reposições | | |
| Código | Descrição | Dotações iniciais | Incrições/ /reforços | Diminuições/ /anulações | abatidas aos pagamentos | Dotações corrigidas | |
| (1) | (2) | (3) | (4) | (5) | (6) | (7)=(3)+(4)-(5)+(6) | (8) |
| 03010310 | OUTRAS DESPESAS DE SEGURANÇA SOCIAL | 0,00 | 30.000,00 | 2.000,00 | 0,00 | 28.000,00 | |
| 0301031001 | Eventualidade Maternid.paternid. adopção | 0,00 | 30.000,00 | 2.000,00 | 0,00 | 28.000,00 | |
| 0302 | AQUISICAO DE BENS E SERVICOS | 2.740.000,00 | 3.115.750,00 | 376.300,00 | 6.242,85 | 5.485.692,85 | |
| 030201 | AQUISIÇÃO DE BENS | 728.000,00 | 244.700,00 | 194.100,00 | 5.111,45 | 783.711,45 | |
| 03020102 | COMBUSTIVEIS E LUBRIFICANTES | 171.000,00 | 8.700,00 | 35.000,00 | 0,00 | 144.700,00 | |
| 0302010201 | GASOLINA | 1.000,00 | 0,00 | 0,00 | 0,00 | 1.000,00 | |
| 0302010202 | GASÓLEO | 20.000,00 | 8.700,00 | 0,00 | 0,00 | 28.700,00 | |
| 0302010299 | OUTROS | 150.000,00 | 0,00 | 35.000,00 | 0,00 | 115.000,00 | |
| 03020104 | LIMPEZA E HIGIÉNE | 30.000,00 | 0,00 | 0,00 | 0,00 | 30.000,00 | |
| 03020105 | ALIMENTAÇÃO - REFEIÇÕES CONFECCIONADAS | 1.000,00 | 0,00 | 0,00 | 0,00 | 1.000,00 | |
| 03020107 | VESTUÁRIO E ARTIGOS PESSOAIS | 6.000,00 | 0,00 | 0,00 | 0,00 | 6.000,00 | |
| 03020108 | MATERIAL DE ESCRITÓRIO | 7.000,00 | 2.000,00 | 0,00 | 0,00 | 9.000,00 | |
| 03020109 | PRODUTOS QUIMICOS E FARMACEUTICOS | 60.000,00 | 0,00 | 10.000,00 | 5.111,45 | 55.111,45 | |
| 03020111 | MATERIAL DE CONSUMO CLINICO | 2.000,00 | 0,00 | 0,00 | 0,00 | 2.000,00 | |
| 03020112 | MATERIAL DE TRANSPORTE-PEÇAS | 1.000,00 | 0,00 | 0,00 | 0,00 | 1.000,00 | |
| 03020114 | OUTRO MATERIAL - PEÇAS | 55.000,00 | 6.000,00 | 0,00 | 0,00 | 61.000,00 | |
| 03020115 | PRÉMIOS, CONDECORAÇÕES E OFERTAS | 10.000,00 | 1.000,00 | 2.000,00 | 0,00 | 9.000,00 | |
| 03020116 | MERCADORIAS PARA VENDA | 2.000,00 | 0,00 | 1.500,00 | 0,00 | 500,00 | |
| 0302011603 | OUTRAS | 2.000,00 | 0,00 | 1.500,00 | 0,00 | 500,00 | |
| 03020117 | FERRAMENTAS E UTENSÍLIOS | 5.000,00 | 0,00 | 0,00 | 0,00 | 5.000,00 | |
| 03020118 | LIVROS E DOCUMENTAÇÃO TÉCNICA | 2.000,00 | 1.000,00 | 0,00 | 0,00 | 3.000,00 | |
| 03020119 | ARTIGOS HONORÍFICOS E DE DECORAÇÃO | 1.000,00 | 0,00 | 1.000,00 | 0,00 | 0,00 | |
| 03020120 | MATERIAL DE EDUCAÇÃO, CULTURA E RECREIO | 50.000,00 | 102.000,00 | 0,00 | 0,00 | 152.000,00 | |
| 03020121 | OUTROS BENS | 325.000,00 | 124.000,00 | 144.600,00 | 0,00 | 304.400,00 | |
| 030202 | AQUISIÇÃO DE SERVIÇOS | 2.012.000,00 | 2.871.050,00 | 182.200,00 | 1.131,40 | 4.701.981,40 | |
| 03020201 | ENCARGOS DE INSTALAÇÕES | 1.000.000,00 | 257.550,00 | 0,00 | 0,00 | 1.257.550,00 | |
| 03020202 | LIMPEZA E HIGIÉNE | 2.000,00 | 0,00 | 0,00 | 0,00 | 2.000,00 | |
| 03020203 | CONSERVAÇÃO DE BENS | 150.000,00 | 221.000,00 | 105.400,00 | 0,00 | 265.600,00 | |
| 03020204 | LOCAÇÃO DE EDIFICIOS | 0,00 | 2.237.500,00 | 100,00 | 0,00 | 2.237.400,00 | |
| 03020208 | LOCAÇÃO DE OUTROS BENS | 35.000,00 | 0,00 | 0,00 | 0,00 | 35.000,00 | |
| 03020209 | COMUNICAÇÕES | 25.000,00 | 0,00 | 0,00 | 0,00 | 25.000,00 | |
| 03020210 | TRANSPORTES | 350.000,00 | 69.000,00 | 52.000,00 | 131,40 | 367.131,40 | |
| 03020212 | SEGUROS | 35.000,00 | 2.500,00 | 0,00 | 0,00 | 37.500,00 | |

| Classificação económica | | Despesa | | | | | Observações |
|---|---|---|---|---|---|---|---|
| | | | Modificações orçamentais | | Reposições abatidas aos pagamentos | | |
| Código | Descrição | Dotações iniciais | Incrições/ /reforços | Diminuições/ /anulações | | Dotações corrigidas | |
| (1) | (2) | (3) | (4) | (5) | (6) | (7)=(3)+(4)-(5)+(6) | (8) |
| 03020214 | ESTUDOS, PARECERES, PROJECTOS E CONSULTA | 35.000,00 | 25.000,00 | 20.700,00 | 0,00 | 39.300,00 | |
| 03020215 | FORMAÇÃO | 1.000,00 | 3.400,00 | 0,00 | 0,00 | 4.400,00 | |
| 03020217 | PUBLICIDADE | 4.000,00 | 0,00 | 4.000,00 | 0,00 | 0,00 | |
| 03020219 | ASSISTÊNCIA TÉCNICA | 10.000,00 | 100,00 | 0,00 | 0,00 | 10.100,00 | |
| 03020220 | OUTROS TRABALHOS ESPECIALIZADOS | 115.000,00 | 35.000,00 | 0,00 | 0,00 | 150.000,00 | |
| 03020225 | OUTROS SERVIÇOS | 250.000,00 | 20.000,00 | 0,00 | 1.000,00 | 271.000,00 | |
| 0304 | TRANSFERENCIAS CORRENTES | 5.000.000,00 | 437.320,00 | 239.020,00 | 0,00 | 5.198.300,00 | |
| 030405 | ADMINISTRAÇÃO LOCAL | 3.500.000,00 | 322.520,00 | 239.020,00 | 0,00 | 3.583.500,00 | |
| 03040501 | CONTINENTE | 3.500.000,00 | 322.520,00 | 239.020,00 | 0,00 | 3.583.500,00 | |
| 0304050102 | FREGUESIAS | 2.400.000,00 | 322.520,00 | 0,00 | 0,00 | 2.722.520,00 | |
| 0304050108 | OUTROS | 1.100.000,00 | 0,00 | 239.020,00 | 0,00 | 860.980,00 | |
| 030407 | INSTITUIÇÕES SEM FINS LUCRATIVOS | 1.500.000,00 | 114.800,00 | 0,00 | 0,00 | 1.614.800,00 | |
| 03040701 | INSTITUIÇÕES SEM FINS LUCRATIVOS | 1.500.000,00 | 114.800,00 | 0,00 | 0,00 | 1.614.800,00 | |
| 0306 | OUTRAS DESPESAS CORRENTES | 250.000,00 | 35.000,00 | 35.000,00 | 0,00 | 250.000,00 | |
| 030602 | DIVERSAS | 250.000,00 | 35.000,00 | 35.000,00 | 0,00 | 250.000,00 | |
| 03060203 | OUTRAS | 250.000,00 | 35.000,00 | 35.000,00 | 0,00 | 250.000,00 | |
| 0306020305 | OUTRAS | 250.000,00 | 35.000,00 | 35.000,00 | 0,00 | 250.000,00 | |
| 030602030501 | ACTIVIDADES CULTURAIS | 15.000,00 | 0,00 | 0,00 | 0,00 | 15.000,00 | |
| 030602030502 | MANIFESTAÇÕES CULTURAIS E DESPORTIVAS | 135.000,00 | 0,00 | 35.000,00 | 0,00 | 100.000,00 | |
| 030602030503 | FESTAS E ESPECTÁCULOS POPULARES | 90.000,00 | 0,00 | 0,00 | 0,00 | 90.000,00 | |
| 030602030509 | DIVERSOS | 10.000,00 | 35.000,00 | 0,00 | 0,00 | 45.000,00 | |
| 0307 | AQUISIÇÃO DE BENS DE CAPITAL | 15.157.600,00 | 648.900,00 | 199.000,00 | 777,19 | 15.608.277,19 | |
| 030701 | INVESTIMENTOS | 15.157.600,00 | 648.900,00 | 199.000,00 | 777,19 | 15.608.277,19 | |
| 03070103 | EDIFÍCIOS | 13.769.600,00 | 465.900,00 | 0,00 | 777,19 | 14.236.277,19 | |
| 0307010302 | INSTALAÇÕES DESPORTIVAS E RECREATIVAS | 3.016.000,00 | 274.900,00 | 0,00 | 0,00 | 3.290.900,00 | |
| 0307010303 | MERCADOS E INSTALAÇÕES DE FISCALIZAÇÃO S | 124.600,00 | 0,00 | 0,00 | 0,00 | 124.600,00 | |
| 0307010305 | ESCOLAS | 10.497.000,00 | 191.000,00 | 0,00 | 777,19 | 10.688.777,19 | |
| 0307010307 | OUTROS | 132.000,00 | 0,00 | 0,00 | 0,00 | 132.000,00 | |
| 03070104 | CONSTRUÇÕES DIVERSAS | 360.000,00 | 0,00 | 0,00 | 0,00 | 360.000,00 | |
| 0307010406 | INSTALAÇÕES DESPORTIVAS E RECREATIVAS | 360.000,00 | 0,00 | 0,00 | 0,00 | 360.000,00 | |
| 03070107 | EQUIPAMENTO DE INFORMÁTICA | 50.000,00 | 86.000,00 | 40.000,00 | 0,00 | 96.000,00 | |
| 03070108 | SOFTWARE INFORMÁTICO | 10.000,00 | 0,00 | 9.000,00 | 0,00 | 1.000,00 | |
| 03070109 | EQUIPAMENTO ADMINISTRATIVO | 20.000,00 | 0,00 | 0,00 | 0,00 | 20.000,00 | |

| Classificação económica | | Despesa | | | | | Observações |
|---|---|---|---|---|---|---|---|
| | | | Modificações orçamentais | | Reposições | | |
| Código | Descrição | Dotações iniciais | Incrições/ /reforços | Diminuições/ /anulações | abatidas aos pagamentos | Dotações corrigidas | |
| (1) | (2) | (3) | (4) | (5) | (6) | (7)=(3)+(4)-(5)+(6) | (8) |
| 03070110 | EQUIPAMENTO BÁSICO | 230.000,00 | 95.000,00 | 105.000,00 | 0,00 | 220.000,00 | |
| 0307011002 | OUTRO | 230.000,00 | 95.000,00 | 105.000,00 | 0,00 | 220.000,00 | |
| 03070111 | FERRAMENTAS E UTENSÍLIOS | 1.000,00 | 2.000,00 | 0,00 | 0,00 | 3.000,00 | |
| 03070115 | OUTROS INVESTIMENTOS | 717.000,00 | 0,00 | 45.000,00 | 0,00 | 672.000,00 | |
| 0307011501 | FUNDO MUNICIPAL DE URBANIZAÇÃO | 717.000,00 | 0,00 | 45.000,00 | 0,00 | 672.000,00 | |
| | | | | | | | |
| **04** | **PLANEAMENTO E ORDENAMENTO** | **2.061.000,00** | **184.900,00** | **270.700,00** | **0,00** | **1.975.200,00** | |
| 0401 | DESPESAS COM O PESSOAL | 1.456.000,00 | 20.000,00 | 48.000,00 | 0,00 | 1.428.000,00 | |
| 040101 | REMUNERAÇÕES CERTAS E PERMANENTES | 1.163.000,00 | 15.000,00 | 15.000,00 | 0,00 | 1.163.000,00 | |
| 04010104 | PESSOAL DOS QUADROS-REG.CONTRATO IND.TRA | 901.000,00 | 5.000,00 | 0,00 | 0,00 | 906.000,00 | |
| 0401010401 | Pessoal em funções | 815.000,00 | 0,00 | 0,00 | 0,00 | 815.000,00 | |
| 0401010402 | Alterações obrigatórias posicion.remuner | 2.000,00 | 5.000,00 | 0,00 | 0,00 | 7.000,00 | |
| 0401010403 | Alterações facultativas posicion.remuner | 34.000,00 | 0,00 | 0,00 | 0,00 | 34.000,00 | |
| 0401010404 | Recrutamento pessoal-novos postos trabal | 50.000,00 | 0,00 | 0,00 | 0,00 | 50.000,00 | |
| 04010106 | PESSOAL CONTRATADO A TERMO | 15.000,00 | 0,00 | 0,00 | 0,00 | 15.000,00 | |
| 0401010601 | Pessoal em funções | 15.000,00 | 0,00 | 0,00 | 0,00 | 15.000,00 | |
| 04010108 | PESSOAL AGUARDANDO APOSENTAÇÃO | 1.000,00 | 0,00 | 0,00 | 0,00 | 1.000,00 | |
| 04010109 | PESSOAL EM QUALQUER OUTRA SITUAÇÃO | 15.000,00 | 10.000,00 | 8.000,00 | 0,00 | 17.000,00 | |
| 04010111 | REPRESENTAÇÃO | 25.000,00 | 0,00 | 0,00 | 0,00 | 25.000,00 | |
| 04010113 | SUBSÍDIO DE REFEIÇÃO | 55.000,00 | 0,00 | 0,00 | 0,00 | 55.000,00 | |
| 04010114 | SUBSÍDIO DE FÉRIAS E DE NATAL | 149.000,00 | 0,00 | 7.000,00 | 0,00 | 142.000,00 | |
| 04010115 | REMUNERAÇÕES POR DOENÇA E MATERNIDADE/P | 2.000,00 | 0,00 | 0,00 | 0,00 | 2.000,00 | |
| 040102 | ABONOS VARIÁVEIS OU EVENTUAIS | 19.000,00 | 1.000,00 | 0,00 | 0,00 | 20.000,00 | |
| 04010202 | HORAS EXTRAORDINÁRIAS | 1.000,00 | 1.000,00 | 0,00 | 0,00 | 2.000,00 | |
| 04010204 | AJUDAS DE CUSTO | 1.000,00 | 0,00 | 0,00 | 0,00 | 1.000,00 | |
| 04010205 | ABONO PARA FALHAS | 6.000,00 | 0,00 | 0,00 | 0,00 | 6.000,00 | |
| 04010211 | SUBSÍDIO DE TURNO | 7.000,00 | 0,00 | 0,00 | 0,00 | 7.000,00 | |
| 04010214 | OUTROS ABONOS EM NUMERÁRIO OU ESPÉCIE | 4.000,00 | 0,00 | 0,00 | 0,00 | 4.000,00 | |
| 040103 | SEGURANÇA SOCIAL | 274.000,00 | 4.000,00 | 33.000,00 | 0,00 | 245.000,00 | |
| 04010301 | ENCARGOS COM A SAÚDE | 55.000,00 | 0,00 | 12.000,00 | 0,00 | 43.000,00 | |
| 04010302 | OUTROS ENCARGOS COM A SAÚDE | 20.000,00 | 0,00 | 0,00 | 0,00 | 20.000,00 | |
| 04010303 | SUBSÍDIO FAMILIAR A CRIANÇAS E JOVENS | 35.000,00 | 0,00 | 21.000,00 | 0,00 | 14.000,00 | |
| 04010305 | CONTRIBUIÇÕES PARA A SEGURANÇA SOCIAL | 164.000,00 | 0,00 | 0,00 | 0,00 | 164.000,00 | |

| Classificação económica | | Despesa | | | | | Observações |
|---|---|---|---|---|---|---|---|
| Código | Descrição | Dotações iniciais | Modificações orçamentais | | Reposições abatidas aos pagamentos | Dotações corrigidas | |
| | | | Incrições/ /reforços | Diminuições/ /anulações | | | |
| (1) | (2) | (3) | (4) | (5) | (6) | (7)=(3)+(4)-(5)+(6) | (8) |
| 0401030501 | ASSISTÊNCIA NA DOENÇA FUNC.PÚBLICOS-ADSE | 1.000,00 | 0,00 | 0,00 | 0,00 | 1.000,00 | |
| 0401030502 | SEGURANÇA SOCIAL DO PESSOAL EM RCTFP | 163.000,00 | 0,00 | 0,00 | 0,00 | 163.000,00 | |
| 040103050201 | Caixa Geral de Aposentações | 148.000,00 | 0,00 | 0,00 | 0,00 | 148.000,00 | |
| 040103050202 | Segurança social - Regime geral | 15.000,00 | 0,00 | 0,00 | 0,00 | 15.000,00 | |
| 04010306 | ACIDENTES EM SERVIÇO E DOENÇAS PROFISSIO | 0,00 | 1.000,00 | 0,00 | 0,00 | 1.000,00 | |
| 04010310 | OUTRAS DESPESAS DE SEGURANÇA SOCIAL | 0,00 | 3.000,00 | 0,00 | 0,00 | 3.000,00 | |
| 0401031001 | Eventualidade Maternid.paternid. adopção | 0,00 | 3.000,00 | 0,00 | 0,00 | 3.000,00 | |
| 0402 | AQUISICAO DE BENS E SERVICOS | 496.000,00 | 118.800,00 | 196.600,00 | 0,00 | 418.200,00 | |
| 040201 | AQUISIÇÃO DE BENS | 276.000,00 | 9.100,00 | 99.500,00 | 0,00 | 185.600,00 | |
| 04020102 | COMBUSTIVEIS E LUBRIFICANTES | 1.000,00 | 0,00 | 0,00 | 0,00 | 1.000,00 | |
| 0402010299 | OUTROS | 1.000,00 | 0,00 | 0,00 | 0,00 | 1.000,00 | |
| 04020104 | LIMPEZA E HIGIÉNE | 1.000,00 | 0,00 | 0,00 | 0,00 | 1.000,00 | |
| 04020107 | VESTUÁRIO E ARTIGOS PESSOAIS | 4.000,00 | 0,00 | 1.500,00 | 0,00 | 2.500,00 | |
| 04020108 | MATERIAL DE ESCRITÓRIO | 1.000,00 | 0,00 | 0,00 | 0,00 | 1.000,00 | |
| 04020114 | OUTRO MATERIAL - PEÇAS | 3.000,00 | 0,00 | 1.000,00 | 0,00 | 2.000,00 | |
| 04020117 | FERRAMENTAS E UTENSÍLIOS | 6.000,00 | 2.000,00 | 2.000,00 | 0,00 | 6.000,00 | |
| 04020118 | LIVROS E DOCUMENTAÇÃO TÉCNICA | 0,00 | 1.000,00 | 0,00 | 0,00 | 1.000,00 | |
| 04020121 | OUTROS BENS | 260.000,00 | 6.100,00 | 95.000,00 | 0,00 | 171.100,00 | |
| 040202 | AQUISIÇÃO DE SERVIÇOS | 220.000,00 | 109.700,00 | 97.100,00 | 0,00 | 232.600,00 | |
| 04020201 | ENCARGOS DE INSTALAÇÕES | 16.000,00 | 1.000,00 | 2.000,00 | 0,00 | 15.000,00 | |
| 04020202 | LIMPEZA E HIGIÉNE | 15.000,00 | 0,00 | 0,00 | 0,00 | 15.000,00 | |
| 04020203 | CONSERVAÇÃO DE BENS | 50.000,00 | 0,00 | 35.000,00 | 0,00 | 15.000,00 | |
| 04020209 | COMUNICAÇÕES | 2.000,00 | 0,00 | 0,00 | 0,00 | 2.000,00 | |
| 04020212 | SEGUROS | 1.000,00 | 0,00 | 0,00 | 0,00 | 1.000,00 | |
| 04020214 | ESTUDOS, PARECERES, PROJECTOS E CONSULTA | 20.000,00 | 73.000,00 | 0,00 | 0,00 | 93.000,00 | |
| 04020215 | FORMAÇÃO | 0,00 | 100,00 | 0,00 | 0,00 | 100,00 | |
| 04020219 | ASSISTÊNCIA TÉCNICA | 1.000,00 | 0,00 | 0,00 | 0,00 | 1.000,00 | |
| 04020220 | OUTROS TRABALHOS ESPECIALIZADOS | 15.000,00 | 0,00 | 10.100,00 | 0,00 | 4.900,00 | |
| 04020225 | OUTROS SERVIÇOS | 100.000,00 | 35.600,00 | 50.000,00 | 0,00 | 85.600,00 | |
| 0406 | OUTRAS DESPESAS CORRENTES | 1.000,00 | 0,00 | 0,00 | 0,00 | 1.000,00 | |
| 040602 | DIVERSAS | 1.000,00 | 0,00 | 0,00 | 0,00 | 1.000,00 | |
| 04060203 | OUTRAS | 1.000,00 | 0,00 | 0,00 | 0,00 | 1.000,00 | |
| 0406020305 | OUTRAS | 1.000,00 | 0,00 | 0,00 | 0,00 | 1.000,00 | |

| Classificação económica | | Despesa | | | | | |
|---|---|---|---|---|---|---|---|
| | | | Modificações orçamentais | | Reposições | | |
| Código | Descrição | Dotações iniciais | Incrições/ /reforços | Diminuições/ /anulações | abatidas aos pagamentos | Dotações corrigidas | Observações |
| (1) | (2) | (3) | (4) | (5) | (6) | (7)=(3)+(4)-(5)+(6) | (8) |
| 040602030509 | DIVERSOS | 1.000,00 | 0,00 | 0,00 | 0,00 | 1.000,00 | |
| 0407 | AQUISIÇÃO DE BENS DE CAPITAL | 108.000,00 | 46.100,00 | 26.100,00 | 0,00 | 128.000,00 | |
| 040701 | INVESTIMENTOS | 108.000,00 | 46.100,00 | 26.100,00 | 0,00 | 128.000,00 | |
| 04070104 | CONSTRUÇÕES DIVERSAS | 50.000,00 | 0,00 | 25.000,00 | 0,00 | 25.000,00 | |
| 0407010409 | SINALIZAÇÃO E TRÂNSITO | 50.000,00 | 0,00 | 25.000,00 | 0,00 | 25.000,00 | |
| 04070107 | EQUIPAMENTO DE INFORMÁTICA | 10.000,00 | 1.100,00 | 0,00 | 0,00 | 11.100,00 | |
| 04070108 | SOFTWARE INFORMÁTICO | 3.000,00 | 0,00 | 0,00 | 0,00 | 3.000,00 | |
| 04070109 | EQUIPAMENTO ADMINISTRATIVO | 15.000,00 | 0,00 | 1.100,00 | 0,00 | 13.900,00 | |
| 04070110 | EQUIPAMENTO BÁSICO | 25.000,00 | 45.000,00 | 0,00 | 0,00 | 70.000,00 | |
| 0407011002 | OUTRO | 25.000,00 | 45.000,00 | 0,00 | 0,00 | 70.000,00 | |
| 04070111 | FERRAMENTAS E UTENSÍLIOS | 5.000,00 | 0,00 | 0,00 | 0,00 | 5.000,00 | |
| | | | | | | | |
| **05** | **GESTAO URBANISTICA E RENOVACAO URBANA** | **1.674.000,00** | **48.800,00** | **91.200,00** | **0,00** | **1.631.600,00** | |
| 0501 | DESPESAS COM O PESSOAL | 1.580.000,00 | 14.800,00 | 45.200,00 | 0,00 | 1.549.600,00 | |
| 050101 | REMUNERAÇÕES CERTAS E PERMANENTES | 1.339.000,00 | 6.000,00 | 27.000,00 | 0,00 | 1.318.000,00 | |
| 05010104 | PESSOAL DOS QUADROS-REG.CONTRATO IND.TRA | 1.031.000,00 | 0,00 | 0,00 | 0,00 | 1.031.000,00 | |
| 0501010401 | Pessoal em funções | 898.000,00 | 0,00 | 0,00 | 0,00 | 898.000,00 | |
| 0501010402 | Alterações obrigatórias posicion.remuner | 5.000,00 | 0,00 | 0,00 | 0,00 | 5.000,00 | |
| 0501010403 | Alterações facultativas posicion.remuner | 44.000,00 | 0,00 | 0,00 | 0,00 | 44.000,00 | |
| 0501010404 | Recrutamento pessoal-novos postos trabal | 84.000,00 | 0,00 | 0,00 | 0,00 | 84.000,00 | |
| 05010106 | PESSOAL CONTRATADO A TERMO | 38.000,00 | 0,00 | 0,00 | 0,00 | 38.000,00 | |
| 0501010601 | Pessoal em funções | 27.000,00 | 0,00 | 0,00 | 0,00 | 27.000,00 | |
| 0501010604 | Recrutamento pessoal-novos postos trabal | 11.000,00 | 0,00 | 0,00 | 0,00 | 11.000,00 | |
| 05010108 | PESSOAL AGUARDANDO APOSENTAÇÃO | 2.000,00 | 6.000,00 | 0,00 | 0,00 | 8.000,00 | |
| 05010109 | PESSOAL EM QUALQUER OUTRA SITUAÇÃO | 3.000,00 | 0,00 | 0,00 | 0,00 | 3.000,00 | |
| 05010111 | REPRESENTAÇÃO | 17.000,00 | 0,00 | 0,00 | 0,00 | 17.000,00 | |
| 05010113 | SUBSÍDIO DE REFEIÇÃO | 71.000,00 | 0,00 | 12.000,00 | 0,00 | 59.000,00 | |
| 05010114 | SUBSÍDIO DE FÉRIAS E DE NATAL | 176.000,00 | 0,00 | 15.000,00 | 0,00 | 161.000,00 | |
| 05010115 | REMUNERAÇÕES POR DOENÇA E MATERNIDADE/P | 1.000,00 | 0,00 | 0,00 | 0,00 | 1.000,00 | |
| 050102 | ABONOS VARIÁVEIS OU EVENTUAIS | 2.000,00 | 1.300,00 | 0,00 | 0,00 | 3.300,00 | |
| 05010202 | HORAS EXTRAORDINÁRIAS | 1.000,00 | 0,00 | 0,00 | 0,00 | 1.000,00 | |
| 05010204 | AJUDAS DE CUSTO | 1.000,00 | 300,00 | 0,00 | 0,00 | 1.300,00 | |
| 05010214 | OUTROS ABONOS EM NUMERÁRIO OU ESPÉCIE | 0,00 | 1.000,00 | 0,00 | 0,00 | 1.000,00 | |
| 050103 | SEGURANÇA SOCIAL | 239.000,00 | 7.500,00 | 18.200,00 | 0,00 | 228.300,00 | |

| Classificação económica | | Despesa | | | | | Observações |
|---|---|---|---|---|---|---|---|
| | | | Modificações orçamentais | | Reposições abatidas aos pagamentos | | |
| Código | Descrição | Dotações iniciais | Incrições/ /reforços | Diminuições/ /anulações | | Dotações corrigidas | |
| (1) | (2) | (3) | (4) | (5) | (6) | (7)=(3)+(4)-(5)+(6) | (8) |
| 05010301 | ENCARGOS COM A SAÚDE | 20.000,00 | 0,00 | 5.000,00 | 0,00 | 15.000,00 | |
| 05010302 | OUTROS ENCARGOS COM A SAÚDE | 14.000,00 | 1.500,00 | 0,00 | 0,00 | 15.500,00 | |
| 05010303 | SUBSÍDIO FAMILIAR A CRIANÇAS E JOVENS | 12.000,00 | 0,00 | 0,00 | 0,00 | 12.000,00 | |
| 05010305 | CONTRIBUIÇÕES PARA A SEGURANÇA SOCIAL | 190.000,00 | 0,00 | 13.200,00 | 0,00 | 176.800,00 | |
| 0501030501 | ASSISTÊNCIA NA DOENÇA FUNC.PÚBLICOS-ADSE | 1.000,00 | 0,00 | 0,00 | 0,00 | 1.000,00 | |
| 0501030502 | SEGURANÇA SOCIAL DO PESSOAL EM RCTFP | 189.000,00 | 0,00 | 13.200,00 | 0,00 | 175.800,00 | |
| 050103050201 | Caixa Geral de Aposentações | 166.000,00 | 0,00 | 3.200,00 | 0,00 | 162.800,00 | |
| 050103050202 | Segurança social - Regime geral | 23.000,00 | 0,00 | 10.000,00 | 0,00 | 13.000,00 | |
| 05010306 | ACIDENTES EM SERVIÇO E DOENÇAS PROFISSIO | 3.000,00 | 0,00 | 0,00 | 0,00 | 3.000,00 | |
| 05010310 | OUTRAS DESPESAS DE SEGURANÇA SOCIAL | 0,00 | 6.000,00 | 0,00 | 0,00 | 6.000,00 | |
| 0501031001 | Eventualidade Maternid.paternid. adopção | 0,00 | 6.000,00 | 0,00 | 0,00 | 6.000,00 | |
| 0502 | AQUISICAO DE BENS E SERVICOS | 65.000,00 | 29.000,00 | 37.000,00 | 0,00 | 57.000,00 | |
| 050201 | AQUISIÇÃO DE BENS | 18.000,00 | 0,00 | 7.000,00 | 0,00 | 11.000,00 | |
| 05020104 | LIMPEZA E HIGIÉNE | 1.000,00 | 0,00 | 0,00 | 0,00 | 1.000,00 | |
| 05020107 | VESTUÁRIO E ARTIGOS PESSOAIS | 2.000,00 | 0,00 | 1.000,00 | 0,00 | 1.000,00 | |
| 05020108 | MATERIAL DE ESCRITÓRIO | 3.000,00 | 0,00 | 2.000,00 | 0,00 | 1.000,00 | |
| 05020109 | PRODUTOS QUIMICOS E FARMACEUTICOS | 1.000,00 | 0,00 | 0,00 | 0,00 | 1.000,00 | |
| 05020111 | MATERIAL DE CONSUMO CLINICO | 1.000,00 | 0,00 | 0,00 | 0,00 | 1.000,00 | |
| 05020114 | OUTRO MATERIAL - PEÇAS | 2.000,00 | 0,00 | 1.000,00 | 0,00 | 1.000,00 | |
| 05020117 | FERRAMENTAS E UTENSÍLIOS | 1.000,00 | 0,00 | 0,00 | 0,00 | 1.000,00 | |
| 05020118 | LIVROS E DOCUMENTAÇÃO TÉCNICA | 1.000,00 | 0,00 | 0,00 | 0,00 | 1.000,00 | |
| 05020121 | OUTROS BENS | 6.000,00 | 0,00 | 3.000,00 | 0,00 | 3.000,00 | |
| 050202 | AQUISIÇÃO DE SERVIÇOS | 47.000,00 | 29.000,00 | 30.000,00 | 0,00 | 46.000,00 | |
| 05020203 | CONSERVAÇÃO DE BENS | 10.000,00 | 0,00 | 9.000,00 | 0,00 | 1.000,00 | |
| 05020214 | ESTUDOS, PARECERES, PROJECTOS E CONSULTA | 0,00 | 25.000,00 | 0,00 | 0,00 | 25.000,00 | |
| 05020219 | ASSISTÊNCIA TÉCNICA | 7.000,00 | 0,00 | 0,00 | 0,00 | 7.000,00 | |
| 05020220 | OUTROS TRABALHOS ESPECIALIZADOS | 15.000,00 | 4.000,00 | 8.000,00 | 0,00 | 11.000,00 | |
| 05020225 | OUTROS SERVIÇOS | 15.000,00 | 0,00 | 13.000,00 | 0,00 | 2.000,00 | |
| 0506 | OUTRAS DESPESAS CORRENTES | 5.000,00 | 0,00 | 4.000,00 | 0,00 | 1.000,00 | |
| 050602 | DIVERSAS | 5.000,00 | 0,00 | 4.000,00 | 0,00 | 1.000,00 | |
| 05060203 | OUTRAS | 5.000,00 | 0,00 | 4.000,00 | 0,00 | 1.000,00 | |
| 0506020305 | OUTRAS | 5.000,00 | 0,00 | 4.000,00 | 0,00 | 1.000,00 | |
| 050602030509 | DIVERSOS | 5.000,00 | 0,00 | 4.000,00 | 0,00 | 1.000,00 | |

| Classificação económica | | Despesa | | | | | |
|---|---|---|---|---|---|---|---|
| | | | Modificações orçamentais | | Reposições | | |
| Código | Descrição | Dotações iniciais | Incrições/ /reforços | Diminuições/ /anulações | abatidas aos pagamentos | Dotações corrigidas | Observações |
| (1) | (2) | (3) | (4) | (5) | (6) | (7)=(3)+(4)-(5)+(6) | (8) |
| 0507 | AQUISIÇÃO DE BENS DE CAPITAL | 24.000,00 | 5.000,00 | 5.000,00 | 0,00 | 24.000,00 | |
| 050701 | INVESTIMENTOS | 24.000,00 | 5.000,00 | 5.000,00 | 0,00 | 24.000,00 | |
| 05070107 | EQUIPAMENTO DE INFORMÁTICA | 5.000,00 | 5.000,00 | 0,00 | 0,00 | 10.000,00 | |
| 05070108 | SOFTWARE INFORMÁTICO | 1.000,00 | 0,00 | 0,00 | 0,00 | 1.000,00 | |
| 05070109 | EQUIPAMENTO ADMINISTRATIVO | 15.000,00 | 0,00 | 5.000,00 | 0,00 | 10.000,00 | |
| 05070110 | EQUIPAMENTO BÁSICO | 2.000,00 | 0,00 | 0,00 | 0,00 | 2.000,00 | |
| 0507011002 | OUTRO | 2.000,00 | 0,00 | 0,00 | 0,00 | 2.000,00 | |
| 05070111 | FERRAMENTAS E UTENSÍLIOS | 1.000,00 | 0,00 | 0,00 | 0,00 | 1.000,00 | |
| | | | | | | | |
| **06** | **OBRAS MUNICIPAIS E SERVICOS URBANOS** | **24.019.900,00** | **3.505.700,00** | **3.680.075,00** | **0,54** | **23.845.525,54** | |
| 0601 | DESPESAS COM O PESSOAL | 5.190.000,00 | 169.800,00 | 132.000,00 | 0,00 | 5.227.800,00 | |
| 060101 | REMUNERAÇÕES CERTAS E PERMANENTES | 4.272.000,00 | 21.400,00 | 86.000,00 | 0,00 | 4.207.400,00 | |
| 06010104 | PESSOAL DOS QUADROS-REG.CONTRATO IND.TRA | 3.312.000,00 | 10.000,00 | 10.000,00 | 0,00 | 3.312.000,00 | |
| 0601010401 | Pessoal em funções | 2.994.000,00 | 0,00 | 10.000,00 | 0,00 | 2.984.000,00 | |
| 0601010402 | Alterações obrigatórias posicion.remuner | 10.000,00 | 10.000,00 | 0,00 | 0,00 | 20.000,00 | |
| 0601010403 | Alterações facultativas posicion.remuner | 175.000,00 | 0,00 | 0,00 | 0,00 | 175.000,00 | |
| 0601010404 | Recrutamento pessoal-novos postos trabal | 133.000,00 | 0,00 | 0,00 | 0,00 | 133.000,00 | |
| 06010108 | PESSOAL AGUARDANDO APOSENTAÇÃO | 10.000,00 | 0,00 | 0,00 | 0,00 | 10.000,00 | |
| 06010109 | PESSOAL EM QUALQUER OUTRA SITUAÇÃO | 35.000,00 | 0,00 | 0,00 | 0,00 | 35.000,00 | |
| 06010111 | REPRESENTAÇÃO | 15.000,00 | 1.400,00 | 0,00 | 0,00 | 16.400,00 | |
| 06010113 | SUBSÍDIO DE REFEIÇÃO | 325.000,00 | 0,00 | 26.000,00 | 0,00 | 299.000,00 | |
| 06010114 | SUBSÍDIO DE FÉRIAS E DE NATAL | 569.000,00 | 10.000,00 | 50.000,00 | 0,00 | 529.000,00 | |
| 06010115 | REMUNERAÇÕES POR DOENÇA E MATERNIDADE/P | 6.000,00 | 0,00 | 0,00 | 0,00 | 6.000,00 | |
| 060102 | ABONOS VARIÁVEIS OU EVENTUAIS | 34.000,00 | 0,00 | 0,00 | 0,00 | 34.000,00 | |
| 06010202 | HORAS EXTRAORDINÁRIAS | 25.000,00 | 0,00 | 0,00 | 0,00 | 25.000,00 | |
| 06010204 | AJUDAS DE CUSTO | 1.000,00 | 0,00 | 0,00 | 0,00 | 1.000,00 | |
| 06010210 | SUBSÍDIO DE TRABALHO NOCTURNO | 1.000,00 | 0,00 | 0,00 | 0,00 | 1.000,00 | |
| 06010214 | OUTROS ABONOS EM NUMERÁRIO OU ESPÉCIE | 7.000,00 | 0,00 | 0,00 | 0,00 | 7.000,00 | |
| 060103 | SEGURANÇA SOCIAL | 884.000,00 | 148.400,00 | 46.000,00 | 0,00 | 986.400,00 | |
| 06010301 | ENCARGOS COM A SAÚDE | 130.000,00 | 115.000,00 | 0,00 | 0,00 | 245.000,00 | |
| 06010302 | OUTROS ENCARGOS COM A SAÚDE | 45.000,00 | 0,00 | 1.000,00 | 0,00 | 44.000,00 | |
| 06010303 | SUBSÍDIO FAMILIAR A CRIANÇAS E JOVENS | 105.000,00 | 0,00 | 10.000,00 | 0,00 | 95.000,00 | |
| 06010305 | CONTRIBUIÇÕES PARA A SEGURANÇA SOCIAL | 584.000,00 | 3.000,00 | 35.000,00 | 0,00 | 552.000,00 | |

| Classificação económica | | Despesa | | | | | Observações |
|---|---|---|---|---|---|---|---|
| | | | Modificações orçamentais | | Reposições | | |
| Código | Descrição | Dotações iniciais | Incrições/ /reforços | Diminuições/ /anulações | abatidas aos pagamentos | Dotações corrigidas | |
| (1) | (2) | (3) | (4) | (5) | (6) | (7)=(3)+(4)-(5)+(6) | (8) |
| 0601030501 | ASSISTÊNCIA NA DOENÇA FUNC.PÚBLICOS-ADSE | 1.000,00 | 0,00 | 0,00 | 0,00 | 1.000,00 | |
| 0601030502 | SEGURANÇA SOCIAL DO PESSOAL EM RCTFP | 583.000,00 | 3.000,00 | 35.000,00 | 0,00 | 551.000,00 | |
| 060103050201 | Caixa Geral de Aposentações | 563.000,00 | 1.600,00 | 23.000,00 | 0,00 | 541.600,00 | |
| 060103050202 | Segurança social - Regime geral | 20.000,00 | 1.400,00 | 12.000,00 | 0,00 | 9.400,00 | |
| 06010306 | ACIDENTES EM SERVIÇO E DOENÇAS PROFISSIO | 20.000,00 | 19.000,00 | 0,00 | 0,00 | 39.000,00 | |
| 06010310 | OUTRAS DESPESAS DE SEGURANÇA SOCIAL | 0,00 | 11.400,00 | 0,00 | 0,00 | 11.400,00 | |
| 0601031001 | Eventualidade Maternid.paternid. adopção | 0,00 | 11.400,00 | 0,00 | 0,00 | 11.400,00 | |
| 0601031099 | Outras despesas de segurança social | 0,00 | 0,00 | 0,00 | 0,00 | 0,00 | |
| 0602 | AQUISICAO DE BENS E SERVICOS | 3.186.000,00 | 296.900,00 | 378.100,00 | 0,54 | 3.104.800,54 | |
| 060201 | AQUISIÇÃO DE BENS | 1.311.000,00 | 77.300,00 | 156.000,00 | 0,54 | 1.232.300,54 | |
| 06020102 | COMBUSTIVEIS E LUBRIFICANTES | 470.000,00 | 13.300,00 | 30.000,00 | 0,00 | 453.300,00 | |
| 0602010201 | GASOLINA | 70.000,00 | 13.300,00 | 0,00 | 0,00 | 83.300,00 | |
| 0602010202 | GASÓLEO | 350.000,00 | 0,00 | 10.000,00 | 0,00 | 340.000,00 | |
| 0602010299 | OUTROS | 50.000,00 | 0,00 | 20.000,00 | 0,00 | 30.000,00 | |
| 06020104 | LIMPEZA E HIGIÉNE | 15.000,00 | 11.000,00 | 0,00 | 0,00 | 26.000,00 | |
| 06020107 | VESTUÁRIO E ARTIGOS PESSOAIS | 45.000,00 | 5.000,00 | 10.000,00 | 0,00 | 40.000,00 | |
| 06020108 | MATERIAL DE ESCRITÓRIO | 1.000,00 | 0,00 | 0,00 | 0,00 | 1.000,00 | |
| 06020109 | PRODUTOS QUIMICOS E FARMACEUTICOS | 30.000,00 | 0,00 | 0,00 | 0,00 | 30.000,00 | |
| 06020111 | MATERIAL DE CONSUMO CLINICO | 0,00 | 2.000,00 | 0,00 | 0,00 | 2.000,00 | |
| 06020112 | MATERIAL DE TRANSPORTE-PEÇAS | 60.000,00 | 15.000,00 | 3.000,00 | 0,00 | 72.000,00 | |
| 06020114 | OUTRO MATERIAL - PEÇAS | 60.000,00 | 10.000,00 | 0,00 | 0,00 | 70.000,00 | |
| 06020117 | FERRAMENTAS E UTENSÍLIOS | 30.000,00 | 10.000,00 | 6.500,00 | 0,00 | 33.500,00 | |
| 06020118 | LIVROS E DOCUMENTAÇÃO TÉCNICA | 0,00 | 1.000,00 | 0,00 | 0,00 | 1.000,00 | |
| 06020121 | OUTROS BENS | 600.000,00 | 10.000,00 | 106.500,00 | 0,54 | 503.500,54 | |
| 060202 | AQUISIÇÃO DE SERVIÇOS | 1.875.000,00 | 219.600,00 | 222.100,00 | 0,00 | 1.872.500,00 | |
| 06020201 | ENCARGOS DE INSTALAÇÕES | 800.000,00 | 126.900,00 | 0,00 | 0,00 | 926.900,00 | |
| 06020203 | CONSERVAÇÃO DE BENS | 600.000,00 | 87.600,00 | 0,00 | 0,00 | 687.600,00 | |
| 06020206 | LOCAÇÃO DE MATERIAL DE TRANSPORTE | 150.000,00 | 0,00 | 150.000,00 | 0,00 | 0,00 | |
| 06020208 | LOCAÇÃO DE OUTROS BENS | 75.000,00 | 0,00 | 0,00 | 0,00 | 75.000,00 | |
| 06020209 | COMUNICAÇÕES | 2.000,00 | 0,00 | 0,00 | 0,00 | 2.000,00 | |
| 06020212 | SEGUROS | 65.000,00 | 2.000,00 | 6.100,00 | 0,00 | 60.900,00 | |
| 06020213 | DESLOCAÇÕES E ESTADAS | 0,00 | 1.000,00 | 0,00 | 0,00 | 1.000,00 | |
| 06020214 | ESTUDOS, PARECERES, PROJECTOS E CONSULTA | 25.000,00 | 0,00 | 7.000,00 | 0,00 | 18.000,00 | |

| Classificação económica | | Despesa | | | | | Observações |
|---|---|---|---|---|---|---|---|
| | | | Modificações orçamentais | | Reposições abatidas aos pagamentos | | |
| Código | Descrição | Dotações iniciais | Incrições/ /reforços | Diminuições/ /anulações | | Dotações corrigidas | |
| (1) | (2) | (3) | (4) | (5) | (6) | (7)=(3)+(4)-(5)+(6) | (8) |
| 06020215 | FORMAÇÃO | 0,00 | 2.100,00 | 0,00 | 0,00 | 2.100,00 | |
| 06020219 | ASSISTÊNCIA TÉCNICA | 5.000,00 | 0,00 | 0,00 | 0,00 | 5.000,00 | |
| 06020220 | OUTROS TRABALHOS ESPECIALIZADOS | 3.000,00 | 0,00 | 0,00 | 0,00 | 3.000,00 | |
| 06020225 | OUTROS SERVIÇOS | 150.000,00 | 0,00 | 59.000,00 | 0,00 | 91.000,00 | |
| 0606 | OUTRAS DESPESAS CORRENTES | 6.000,00 | 0,00 | 500,00 | 0,00 | 5.500,00 | |
| 060602 | DIVERSAS | 6.000,00 | 0,00 | 500,00 | 0,00 | 5.500,00 | |
| 06060201 | IMPOSTOS E TAXAS | 1.000,00 | 0,00 | 0,00 | 0,00 | 1.000,00 | |
| 06060203 | OUTRAS | 5.000,00 | 0,00 | 500,00 | 0,00 | 4.500,00 | |
| 0606020305 | OUTRAS | 5.000,00 | 0,00 | 500,00 | 0,00 | 4.500,00 | |
| 060602030509 | DIVERSOS | 5.000,00 | 0,00 | 500,00 | 0,00 | 4.500,00 | |
| 0607 | AQUISIÇÃO DE BENS DE CAPITAL | 15.637.900,00 | 3.039.000,00 | 3.169.475,00 | 0,00 | 15.507.425,00 | |
| 060701 | INVESTIMENTOS | 7.511.000,00 | 2.027.000,00 | 491.000,00 | 0,00 | 9.047.000,00 | |
| 06070103 | EDIFÍCIOS | 800.000,00 | 0,00 | 200.000,00 | 0,00 | 600.000,00 | |
| 0607010301 | INSTALAÇÕES DE SERVIÇOS | 300.000,00 | 0,00 | 0,00 | 0,00 | 300.000,00 | |
| 0607010307 | OUTROS | 500.000,00 | 0,00 | 200.000,00 | 0,00 | 300.000,00 | |
| 06070104 | CONSTRUÇÕES DIVERSAS | 1.990.000,00 | 162.000,00 | 0,00 | 0,00 | 2.152.000,00 | |
| 0607010405 | PARQUES E JARDINS | 1.930.000,00 | 162.000,00 | 0,00 | 0,00 | 2.092.000,00 | |
| 0607010412 | CEMITÉRIOS | 10.000,00 | 0,00 | 0,00 | 0,00 | 10.000,00 | |
| 0607010413 | OUTROS | 50.000,00 | 0,00 | 0,00 | 0,00 | 50.000,00 | |
| 06070106 | MATERIAL DE TRANSPORTE | 300.000,00 | 0,00 | 150.000,00 | 0,00 | 150.000,00 | |
| 0607010602 | OUTRO | 300.000,00 | 0,00 | 150.000,00 | 0,00 | 150.000,00 | |
| 06070107 | EQUIPAMENTO DE INFORMÁTICA | 5.000,00 | 0,00 | 0,00 | 0,00 | 5.000,00 | |
| 06070108 | SOFTWARE INFORMÁTICO | 1.000,00 | 0,00 | 0,00 | 0,00 | 1.000,00 | |
| 06070109 | EQUIPAMENTO ADMINISTRATIVO | 5.000,00 | 0,00 | 0,00 | 0,00 | 5.000,00 | |
| 06070110 | EQUIPAMENTO BÁSICO | 260.000,00 | 0,00 | 141.000,00 | 0,00 | 119.000,00 | |
| 0607011002 | OUTRO | 260.000,00 | 0,00 | 141.000,00 | 0,00 | 119.000,00 | |
| 06070111 | FERRAMENTAS E UTENSÍLIOS | 10.000,00 | 0,00 | 0,00 | 0,00 | 10.000,00 | |
| 06070115 | OUTROS INVESTIMENTOS | 4.140.000,00 | 1.865.000,00 | 0,00 | 0,00 | 6.005.000,00 | |
| 0607011501 | FUNDO MUNICIPAL DE URBANIZAÇÃO | 4.140.000,00 | 1.865.000,00 | 0,00 | 0,00 | 6.005.000,00 | |
| 060703 | BENS DE DOMÍNIO PÚBLICO | 8.126.900,00 | 1.012.000,00 | 2.678.475,00 | 0,00 | 6.460.425,00 | |
| 06070303 | OUTRAS CONSTRUÇÕES E INFRAESTRUTURAS | 8.126.900,00 | 1.012.000,00 | 2.678.475,00 | 0,00 | 6.460.425,00 | |
| 0607030301 | VIADUTOS, ARRUAMENTOS E OBRAS COMPLEMENT | 5.772.900,00 | 200.000,00 | 1.293.475,00 | 0,00 | 4.679.425,00 | |
| 0607030308 | VIAÇÃO RURAL | 854.000,00 | 427.000,00 | 0,00 | 0,00 | 1.281.000,00 | |

| Classificação económica | | Despesa | | | | | Observações |
|---|---|---|---|---|---|---|---|
| | | | Modificações orçamentais | | Reposições | | |
| Código | Descrição | Dotações iniciais | Incrições/ /reforços | Diminuições/ /anulações | abatidas aos pagamentos | Dotações corrigidas | |
| (1) | (2) | (3) | (4) | (5) | (6) | (7)=(3)+(4)-(5)+(6) | (8) |
| 0607030313 | OUTROS | 1.500.000,00 | 385.000,00 | 1.385.000,00 | 0,00 | 500.000,00 | |
| | | | | | | | |
| **07** | **PROTECCAO CIVIL** | **1.903.000,00** | **308.600,00** | **177.600,00** | **0,00** | **2.034.000,00** | |
| 0701 | DESPESAS COM O PESSOAL | 1.723.000,00 | 56.000,00 | 102.000,00 | 0,00 | 1.677.000,00 | |
| 070101 | REMUNERAÇÕES CERTAS E PERMANENTES | 1.220.000,00 | 35.000,00 | 79.000,00 | 0,00 | 1.176.000,00 | |
| 07010104 | PESSOAL DOS QUADROS-REG.CONTRATO IND.TRA | 938.000,00 | 0,00 | 10.000,00 | 0,00 | 928.000,00 | |
| 0701010401 | Pessoal em funções | 880.000,00 | 0,00 | 10.000,00 | 0,00 | 870.000,00 | |
| 0701010402 | Alterações obrigatórias posicion.remuner | 4.000,00 | 0,00 | 0,00 | 0,00 | 4.000,00 | |
| 0701010403 | Alterações facultativas posicion.remuner | 23.000,00 | 0,00 | 0,00 | 0,00 | 23.000,00 | |
| 0701010404 | Recrutamento pessoal-novos postos trabal | 31.000,00 | 0,00 | 0,00 | 0,00 | 31.000,00 | |
| 07010108 | PESSOAL AGUARDANDO APOSENTAÇÃO | 20.000,00 | 35.000,00 | 54.000,00 | 0,00 | 1.000,00 | |
| 07010111 | REPRESENTAÇÃO | 5.000,00 | 0,00 | 0,00 | 0,00 | 5.000,00 | |
| 07010113 | SUBSÍDIO DE REFEIÇÃO | 90.000,00 | 0,00 | 0,00 | 0,00 | 90.000,00 | |
| 07010114 | SUBSÍDIO DE FÉRIAS E DE NATAL | 162.000,00 | 0,00 | 15.000,00 | 0,00 | 147.000,00 | |
| 07010115 | REMUNERAÇÕES POR DOENÇA E MATERNIDADE/P | 5.000,00 | 0,00 | 0,00 | 0,00 | 5.000,00 | |
| 070102 | ABONOS VARIÁVEIS OU EVENTUAIS | 211.000,00 | 1.000,00 | 0,00 | 0,00 | 212.000,00 | |
| 07010202 | HORAS EXTRAORDINÁRIAS | 0,00 | 1.000,00 | 0,00 | 0,00 | 1.000,00 | |
| 07010204 | AJUDAS DE CUSTO | 1.000,00 | 0,00 | 0,00 | 0,00 | 1.000,00 | |
| 07010211 | SUBSÍDIO DE TURNO | 205.000,00 | 0,00 | 0,00 | 0,00 | 205.000,00 | |
| 07010214 | OUTROS ABONOS EM NUMERÁRIO OU ESPÉCIE | 5.000,00 | 0,00 | 0,00 | 0,00 | 5.000,00 | |
| 070103 | SEGURANÇA SOCIAL | 292.000,00 | 20.000,00 | 23.000,00 | 0,00 | 289.000,00 | |
| 07010302 | OUTROS ENCARGOS COM A SAÚDE | 10.000,00 | 8.500,00 | 0,00 | 0,00 | 18.500,00 | |
| 07010303 | SUBSÍDIO FAMILIAR A CRIANÇAS E JOVENS | 35.000,00 | 0,00 | 0,00 | 0,00 | 35.000,00 | |
| 07010305 | CONTRIBUIÇÕES PARA A SEGURANÇA SOCIAL | 202.000,00 | 0,00 | 7.000,00 | 0,00 | 195.000,00 | |
| 0701030501 | ASSISTÊNCIA NA DOENÇA FUNC.PÚBLICOS-ADSE | 1.000,00 | 0,00 | 0,00 | 0,00 | 1.000,00 | |
| 0701030502 | SEGURANÇA SOCIAL DO PESSOAL EM RCTFP | 201.000,00 | 0,00 | 7.000,00 | 0,00 | 194.000,00 | |
| 070103050201 | Caixa Geral de Aposentações | 196.000,00 | 0,00 | 7.000,00 | 0,00 | 189.000,00 | |
| 070103050202 | Segurança social - Regime geral | 5.000,00 | 0,00 | 0,00 | 0,00 | 5.000,00 | |
| 07010306 | ACIDENTES EM SERVIÇO E DOENÇAS PROFISSIO | 45.000,00 | 1.500,00 | 16.000,00 | 0,00 | 30.500,00 | |
| 07010310 | OUTRAS DESPESAS DE SEGURANÇA SOCIAL | 0,00 | 10.000,00 | 0,00 | 0,00 | 10.000,00 | |
| 0701031001 | Eventualidade Maternid.paternid. adopção | 0,00 | 10.000,00 | 0,00 | 0,00 | 10.000,00 | |
| 0702 | AQUISICAO DE BENS E SERVICOS | 94.000,00 | 102.100,00 | 15.600,00 | 0,00 | 180.500,00 | |
| 070201 | AQUISIÇÃO DE BENS | 62.000,00 | 41.100,00 | 5.600,00 | 0,00 | 97.500,00 | |

| Classificação económica | | Despesa | | | | | Observações |
|---|---|---|---|---|---|---|---|
| | | | Modificações orçamentais | | Reposições | | |
| Código | Descrição | Dotações iniciais | Incrições/ /reforços | Diminuições/ /anulações | abatidas aos pagamentos | Dotações corrigidas | |
| (1) | (2) | (3) | (4) | (5) | (6) | (7)=(3)+(4)-(5)+(6) | (8) |
| 07020102 | COMBUSTIVEIS E LUBRIFICANTES | 23.000,00 | 4.600,00 | 2.500,00 | 0,00 | 25.100,00 | |
| 0702010201 | GASOLINA | 1.000,00 | 0,00 | 0,00 | 0,00 | 1.000,00 | |
| 0702010202 | GASÓLEO | 20.000,00 | 2.100,00 | 2.500,00 | 0,00 | 19.600,00 | |
| 0702010299 | OUTROS | 2.000,00 | 2.500,00 | 0,00 | 0,00 | 4.500,00 | |
| 07020104 | LIMPEZA E HIGIÉNE | 17.000,00 | 7.000,00 | 0,00 | 0,00 | 24.000,00 | |
| 07020107 | VESTUÁRIO E ARTIGOS PESSOAIS | 1.000,00 | 19.500,00 | 0,00 | 0,00 | 20.500,00 | |
| 07020108 | MATERIAL DE ESCRITÓRIO | 1.000,00 | 0,00 | 0,00 | 0,00 | 1.000,00 | |
| 07020109 | PRODUTOS QUIMICOS E FARMACEUTICOS | 1.000,00 | 1.000,00 | 0,00 | 0,00 | 2.000,00 | |
| 07020111 | MATERIAL DE CONSUMO CLINICO | 10.000,00 | 3.000,00 | 0,00 | 0,00 | 13.000,00 | |
| 07020114 | OUTRO MATERIAL - PEÇAS | 2.000,00 | 0,00 | 0,00 | 0,00 | 2.000,00 | |
| 07020117 | FERRAMENTAS E UTENSÍLIOS | 1.000,00 | 0,00 | 0,00 | 0,00 | 1.000,00 | |
| 07020121 | OUTROS BENS | 6.000,00 | 6.000,00 | 3.100,00 | 0,00 | 8.900,00 | |
| 070202 | AQUISIÇÃO DE SERVIÇOS | 32.000,00 | 61.000,00 | 10.000,00 | 0,00 | 83.000,00 | |
| 07020203 | CONSERVAÇÃO DE BENS | 2.000,00 | 1.000,00 | 0,00 | 0,00 | 3.000,00 | |
| 07020212 | SEGUROS | 15.000,00 | 10.000,00 | 0,00 | 0,00 | 25.000,00 | |
| 07020225 | OUTROS SERVIÇOS | 15.000,00 | 50.000,00 | 10.000,00 | 0,00 | 55.000,00 | |
| 0706 | OUTRAS DESPESAS CORRENTES | 1.000,00 | 500,00 | 0,00 | 0,00 | 1.500,00 | |
| 070602 | DIVERSAS | 1.000,00 | 500,00 | 0,00 | 0,00 | 1.500,00 | |
| 07060203 | OUTRAS | 1.000,00 | 500,00 | 0,00 | 0,00 | 1.500,00 | |
| 0706020305 | OUTRAS | 1.000,00 | 500,00 | 0,00 | 0,00 | 1.500,00 | |
| 070602030509 | DIVERSOS | 1.000,00 | 500,00 | 0,00 | 0,00 | 1.500,00 | |
| 0707 | AQUISIÇÃO DE BENS DE CAPITAL | 85.000,00 | 150.000,00 | 60.000,00 | 0,00 | 175.000,00 | |
| 070701 | INVESTIMENTOS | 85.000,00 | 150.000,00 | 60.000,00 | 0,00 | 175.000,00 | |
| 07070106 | MATERIAL DE TRANSPORTE | 60.000,00 | 150.000,00 | 60.000,00 | 0,00 | 150.000,00 | |
| 0707010602 | OUTRO | 60.000,00 | 150.000,00 | 60.000,00 | 0,00 | 150.000,00 | |
| 07070107 | EQUIPAMENTO DE INFORMÁTICA | 5.000,00 | 0,00 | 0,00 | 0,00 | 5.000,00 | |
| 07070108 | SOFTWARE INFORMÁTICO | 1.000,00 | 0,00 | 0,00 | 0,00 | 1.000,00 | |
| 07070109 | EQUIPAMENTO ADMINISTRATIVO | 4.000,00 | 0,00 | 0,00 | 0,00 | 4.000,00 | |
| 07070110 | EQUIPAMENTO BÁSICO | 10.000,00 | 0,00 | 0,00 | 0,00 | 10.000,00 | |
| 0707011002 | OUTRO | 10.000,00 | 0,00 | 0,00 | 0,00 | 10.000,00 | |
| 07070111 | FERRAMENTAS E UTENSÍLIOS | 5.000,00 | 0,00 | 0,00 | 0,00 | 5.000,00 | |
| | | | | | | | |
| **08** | **ASSEMBLEIA MUNICIPAL** | **77.000,00** | **8.000,00** | **7.000,00** | **0,00** | **78.000,00** | |

| Classificação económica | | Despesa | | | | | Observações |
|---|---|---|---|---|---|---|---|
| | | | Modificações orçamentais | | Reposições abatidas aos pagamentos | | |
| Código | Descrição | Dotações iniciais | Incrições/ /reforços | Diminuições/ /anulações | | Dotações corrigidas | |
| (1) | (2) | (3) | (4) | (5) | (6) | (7)=(3)+(4)-(5)+(6) | (8) |
| 0801 | DESPESAS COM O PESSOAL | 70.000,00 | 8.000,00 | 0,00 | 0,00 | 78.000,00 | |
| 080102 | ABONOS VARIÁVEIS OU EVENTUAIS | 70.000,00 | 8.000,00 | 0,00 | 0,00 | 78.000,00 | |
| 08010213 | OUTROS SUPLEMENTOS E PRÉMIOS | 70.000,00 | 8.000,00 | 0,00 | 0,00 | 78.000,00 | |
| 0801021302 | Outros | 70.000,00 | 8.000,00 | 0,00 | 0,00 | 78.000,00 | |
| 0802 | AQUISICAO DE BENS E SERVICOS | 7.000,00 | 0,00 | 7.000,00 | 0,00 | 0,00 | |
| 080201 | AQUISIÇÃO DE BENS | 2.000,00 | 0,00 | 2.000,00 | 0,00 | 0,00 | |
| 08020108 | MATERIAL DE ESCRITÓRIO | 1.000,00 | 0,00 | 1.000,00 | 0,00 | 0,00 | |
| 08020121 | OUTROS BENS | 1.000,00 | 0,00 | 1.000,00 | 0,00 | 0,00 | |
| 080202 | AQUISIÇÃO DE SERVIÇOS | 5.000,00 | 0,00 | 5.000,00 | 0,00 | 0,00 | |
| 08020210 | TRANSPORTES | 1.000,00 | 0,00 | 1.000,00 | 0,00 | 0,00 | |
| 08020211 | REPRESENTAÇÃO DOS SERVIÇOS | 1.000,00 | 0,00 | 1.000,00 | 0,00 | 0,00 | |
| 08020212 | SEGUROS | 1.000,00 | 0,00 | 1.000,00 | 0,00 | 0,00 | |
| 08020213 | DESLOCAÇÕES E ESTADAS | 1.000,00 | 0,00 | 1.000,00 | 0,00 | 0,00 | |
| 08020225 | OUTROS SERVIÇOS | 1.000,00 | 0,00 | 1.000,00 | 0,00 | 0,00 | |
| | | | | | | | |
| | **Total.....** | **107.500.000,00** | **16.346.045,00** | **9.481.045,00** | **9.961,05** | **114.374.961,05** | |

# ANEXO XII

# MODIFICAÇÕES AO PLANO PLURIANUAL DE INVESTIMENTOS

# Município de Braga

## *MODIFICAÇÕES DO PPI à data de 30/12/2010*

| Objectivo | Classificação económica | Nº Projecto | | Designação do programa e projecto / acção | Responsável | Datas | | | Depesas 2010 Total | | Modificação (+/-) |
|---|---|---|---|---|---|---|---|---|---|---|---|
| | | | | | | Início | Fim | Núm Alt | Dotação Inicial | Dotação Final | |
| **1** | | | | **FUNÇÕES GERAIS** | | | | | | | |
| **110** | | | | **SERVIÇOS GERAIS DE ADMINISTRAÇÃO PÚBLICA** | | | | | | | |
| **111** | | | | **ADMINISTRAÇÃO GERAL** | | | | | | | |
| 111001 | 25201070108 | 2010 | 1 | Máquinas, equipamento e software | | 01-01-2010 | 31-12-2010 | 5 | 5.000,00 | 93.500,00 | 100.000,00 |
| 111001 | 2520107011002 | 2010 | 1 | Máquinas, equipamento e software | | 01-01-2010 | 31-12-2010 | 2 | 7.500,00 | 7.500,00 | 0,00 |
| 111001 | 25202070107 | 2010 | 1 | Máquinas, equipamento e software | | 01-01-2010 | 31-12-2010 | 1 | 25.000,00 | 20.000,00 | -5.000,00 |
| 111001 | 25202070108 | 2010 | 1 | Máquinas, equipamento e software | | 01-01-2010 | 31-12-2010 | 2 | 10.000,00 | 24.000,00 | 14.000,00 |
| 111001 | 2520207011002 | 2010 | 1 | Máquinas, equipamento e software | | 01-01-2010 | 31-12-2010 | 1 | 20.000,00 | 18.000,00 | -2.000,00 |
| 111001 | 25203070107 | 2010 | 1 | Máquinas, equipamento e software | | 01-01-2010 | 31-12-2010 | 2 | 50.000,00 | 96.000,00 | 46.000,00 |
| 111001 | 25203070108 | 2010 | 1 | Máquinas, equipamento e software | | 01-01-2010 | 31-12-2010 | 1 | 10.000,00 | 1.000,00 | -9.000,00 |
| 111001 | 2520307011002 | 2010 | 1 | Máquinas, equipamento e software | | 01-01-2010 | 31-12-2010 | 3 | 180.000,00 | 115.000,00 | -65.000,00 |
| 111001 | 25204070107 | 2010 | 1 | Máquinas, equipamento e software | | 01-01-2010 | 31-12-2010 | 2 | 10.000,00 | 11.100,00 | 1.100,00 |
| 111001 | 25204070109 | 2010 | 1 | Máquinas, equipamento e software | | 01-01-2010 | 31-12-2010 | 2 | 15.000,00 | 13.900,00 | -1.100,00 |
| 111001 | 2520407011002 | 2010 | 1 | Máquinas, equipamento e software | | 01-01-2010 | 31-12-2010 | 1 | 25.000,00 | 70.000,00 | 45.000,00 |
| 111001 | 25205070107 | 2010 | 1 | Máquinas, equipamento e software | | 01-01-2010 | 31-12-2010 | 1 | 5.000,00 | 10.000,00 | 5.000,00 |
| 111001 | 25205070109 | 2010 | 1 | Máquinas, equipamento e software | | 01-01-2010 | 31-12-2010 | 1 | 15.000,00 | 10.000,00 | -5.000,00 |
| 111001 | 2520607011002 | 2010 | 1 | Máquinas, equipamento e software | | 01-01-2010 | 31-12-2010 | 3 | 60.000,00 | 73.000,00 | 13.000,00 |
| 111002 | 25202070111 | 2010 | 2 | AQUISIÇÃO DE MÁQUINAS,FERRAMENTAS E EQUI | | 01-01-2010 | 31-12-2010 | 1 | 1.000,00 | 2.000,00 | 1.000,00 |
| 111002 | 25203070111 | 2010 | 2 | AQUISIÇÃO DE MÁQUINAS,FERRAMENTAS E EQUI | | 01-01-2010 | 31-12-2010 | 1 | 1.000,00 | 3.000,00 | 2.000,00 |
| 111003 | 2520107010602 | 2010 | 3 | MATERIAL DE TRANSPORTE | | 01-01-2010 | 31-12-2010 | 1 | 60.000,00 | 20.000,00 | -40.000,00 |
| 111003 | 2520607010602 | 2010 | 3 | MATERIAL DE TRANSPORTE | | 01-01-2010 | 31-12-2010 | 1 | 300.000,00 | 150.000,00 | -150.000,00 |
| **120** | | | | **SEGURANÇA E ORDEM PÚBLICAS** | | | | | | | |
| **121** | | | | **PROTECÇÃO CIVIL E LUTA CONTRA INCÊNDIOS** | | | | | | | |
| 121001 | 2520707010602 | 2010 | 4 | MATERIAL DE TRANSPORTE | | 01-01-2010 | 31-12-2010 | 2 | 60.000,00 | 150.000,00 | 90.000,00 |

| Objectivo | Classificação económica | Nº Projecto | | Designação do programa e projecto / acção | Responsável | Datas | | | Depesas 2010 Total | | Modificação (+/-) |
|---|---|---|---|---|---|---|---|---|---|---|---|
| | | | | | | Início | Fim | Núm Alt | Dotação Inicial | Dotação Final | |
| **2** | | | | **FUNÇÕES SOCIAIS** | | | | | | | |
| **210** | | | | **EDUCAÇÃO** | | | | | | | |
| **211** | | | | **ENSINO NÃO SUPERIOR** | | | | | | | |
| 211003 | 2520307011002 | 2010 | 9 | AQUISIÇÃO DE MOBILIÁRIO ESCOLAR P/DIVERS | EDU | 01-01-2010 | 31-12-2010 | 1 | 50.000,00 | 105.000,00 | 55.000,00 |
| 211033 | 2520307010305 | 2010 | 10 | CONSTRUÇÃO REQUALIFICAÇÃO EDIFICIOS ESC. | EDU | 01-01-2010 | 31-12-2010 | 4 | 250.000,00 | 355.000,00 | 105.000,00 |
| 211047 | 2520307010305 | 2009 | 2 | CONSTRUÇÃO JI DA PONTE PEDRINHA | DMOSU | 01-01-2009 | 31-07-2010 | 1 | 490.000,00 | 500.000,00 | 10.000,00 |
| 211053 | 2520307010305 | 2008 | 510 | AMPLIAÇÃO E REQUALIFICAÇÃO DA EB1 DAS PA | | 01-07-2008 | 31-07-2010 | 3 | 170.000,00 | 180.400,00 | 10.400,00 |
| 211054 | 2520307010305 | 2008 | 511 | REQUALIFICAÇÃO DA EB1 DAS CARVALHEIRAS-S | | 01-07-2008 | 31-07-2010 | 5 | 50.000,00 | 118.600,00 | 68.600,00 |
| 211059 | 2520307010305 | 2008 | 611 | CONSTRUÇÃO CENTRO ESCOLAR MONTÉLIOS REAL | DMOSU | 01-12-2008 | 30-06-2011 | 1 | 1.500.000,00 | 1.490.000,00 | -10.000,00 |
| 211060 | 2520307010305 | 2009 | 1 | Construção Centro Escolar de Nogueira | EDU | 01-01-2009 | 31-07-2010 | 1 | 80.000,00 | 87.000,00 | 7.000,00 |
| **240** | | | | **HABITAÇÃO E SERVIÇOS COLECTIVOS** | | | | | | | |
| **241** | | | | **HABITAÇÃO** | | | | | | | |
| 241004 | 2520607010301 | 2010 | 11 | CONSTRUÇÃO CONSERVAÇÃO EDIFÍCIOS MUNICIP | | 01-01-2010 | 31-12-2010 | 3 | 300.000,00 | 300.000,00 | 0,00 |
| 241007 | 2520607010307 | 2010 | 34 | RECUPERAÇÃO EDIF.OBRAS URB.CENTRO HISTÓ | | 01-01-2010 | 31-12-2010 | 1 | 500.000,00 | 300.000,00 | -200.000,00 |
| **242** | | | | **ORDENAMENTO DO TERRITÓRIO** | | | | | | | |
| 242006 | 2520607030301 | 2010 | 14 | ARRANJOS URBANÍSTICOS DIVERSOS | | 01-01-2010 | 31-12-2010 | 2 | 750.000,00 | 539.000,00 | -211.000,00 |
| 242007 | 2520307011501 | 2010 | 12 | AQUISIÇÃO EXPROP.TERRENOS P/URBANIZAÇÃO | | 01-01-2010 | 31-12-2010 | 3 | 0,00 | 288.431,42 | -45.000,00 |
| 242007 | 2520607011501 | 2010 | 12 | AQUISIÇÃO EXPROP.TERRENOS P/URBANIZAÇÃO | | 01-01-2010 | 31-12-2010 | 1 | 3.640.000,00 | 5.505.000,00 | 1.865.000,00 |
| 242031 | 2520607030301 | 2008 | 6 | PROLONGAMENTO DO TÚNEL AVª LIBERDADE/REQ | DMOSU | 01-05-2008 | 31-12-2010 | 4 | 900.000,00 | 324.000,00 | -576.000,00 |
| 242037 | 2520607030301 | 2010 | 2 | Arranjo Paisagistico Parque Monte Picoto | DMOSU | 01-01-2010 | 31-12-2012 | 1 | 900.000,00 | 736.100,00 | -163.900,00 |
| 242038 | 2520607030301 | 2010 | 746 | Req.Superf.Largo Calos Amarante e R.Anjo | DMOSU | 01-01-2010 | 31-12-2011 | 1 | 172.000,00 | 38.000,00 | -134.000,00 |
| 242039 | 2520607030301 | 2010 | 747 | Requalif. Superficie Largo Sª à Branca | DMOSU | 01-01-2010 | 31-12-2011 | 7 | 203.000,00 | 55.400,00 | -147.600,00 |
| 242040 | 2520607030301 | 2010 | 748 | Req. Super.Campo Hortas R.Andrade Corvo | DMOSU | 01-01-2010 | 31-12-2011 | 1 | 160.000,00 | 75.000,00 | -85.000,00 |
| 242043 | 2520607030301 | 2010 | 751 | Req.Sup.das Ruas S.Vicente e Júlio Lima | DMOSU | 01-01-2010 | 31-12-2011 | 1 | 100.000,00 | 20.000,00 | -80.000,00 |
| **246** | | | | **PROTECÇÃO DO MEIO AMBIENTE E CONSERVAÇÃO** | | | | | | | |
| 246005 | 2520607011002 | 2010 | 27 | VIATURAS,TRACTORES DE CORTE DE RELVA,ETC | | 01-01-2010 | 31-12-2010 | 4 | 200.000,00 | 46.000,00 | -154.000,00 |
| 246012 | 2520607030313 | 2009 | 102 | PLANO DE REABILITAÇÃO DO RIO ESTE | | 01-01-2009 | 30-06-2011 | 6 | 1.500.000,00 | 500.000,00 | -1.000.000,00 |
| 246017 | 2520607010405 | 2008 | 592 | PARQUE ARBORIZADO A SUL DE LAMAÇÃES | | 01-09-2008 | 31-03-2010 | 4 | 370.000,00 | 532.000,00 | 162.000,00 |

| Objectivo | Classificação económica | Nº Projecto | | Designação do programa e projecto / acção | Responsável | Datas | | | Depesas 2010 Total | | Modificação (+/-) |
|---|---|---|---|---|---|---|---|---|---|---|---|
| | | | | | | Início | Fim | Núm Alt | Dotação Inicial | Dotação Final | |
| **250** | | | | **SERVIÇOS CULTURAIS, RECREATIVOS E RELIGIOSOS** | | | | | | | |
| **251** | | | | **CULTURA** | | | | | | | |
| 251012 | 2520307010302 | 2009 | 103 | REMODEL.MERCADO CARANDÁ-CONST.ESCOLA MÚS | | 01-01-2009 | 31-12-2011 | 6 | 1.900.000,00 | 2.208.800,00 | 308.800,00 |
| 251014 | 2520307010302 | 2009 | 593 | RECONSTRUÇÃO EDIF.ANTIGA ESTAÇÃO CP/REFE | | 01-03-2009 | 31-12-2011 | 3 | 110.000,00 | 195.400,00 | 85.400,00 |
| **252** | | | | **DESPORTO, RECREIO E LAZER** | | | | | | | |
| 252014 | 2520307010302 | 2001 | 38 | PARQUE URBANO NORTE (RADICODROMO ZONAS | | 01-11-2001 | 31-12-2010 | 4 | 500.000,00 | 347.800,00 | -152.200,00 |
| 252027 | 2520307010302 | 2010 | 486 | CONSTRUÇÃO MANUTENÇÃO EQUIPAMENTOS DESPO | | 01-01-2010 | 31-12-2010 | 2 | 206.000,00 | 228.000,00 | 22.000,00 |
| 252032 | 2520307010302 | 2010 | 755 | R.Ampl.Balneários Comp.Desportivo Rodovi | DMOSU | 01-01-2010 | 31-12-2010 | 1 | 300.000,00 | 310.900,00 | 10.900,00 |
| **3** | | | | **FUNÇÕES ECONÓMICAS** | | | | | | | |
| **330** | | | | **TRANSPORTES E COMUNICAÇÕES** | | | | | | | |
| **331** | | | | **TRANSPORTES RODOVIÁRIOS** | | | | | | | |
| 331009 | 2520407010409 | 2010 | 64 | SINALIZAÇÃO RODOVIÁRIA E SEMAFORIZAÇÃO | | 01-01-2010 | 31-12-2010 | 1 | 50.000,00 | 25.000,00 | -25.000,00 |
| 331012 | 2520607030301 | 2010 | 65 | REMODELAÇÃO PAVIMENTOS ARRUAMENTOS URBAN | | 01-01-2010 | 31-12-2010 | 5 | 500.000,00 | 1.820,00 | -202.000,00 |
| 331013 | 2520607030301 | 2010 | 66 | REFORÇOS BETUM.DIVERSOS ARRUAM. URBANOS | | 01-01-2010 | 31-12-2010 | 5 | 200.000,00 | 407.000,00 | 207.000,00 |
| 331014 | 2520607030301 | 2010 | 67 | REMODELAÇÃO E RECONSTRUÇÃO DE PASSEIOS | | 01-01-2010 | 31-12-2010 | 4 | 16.000,00 | 169.400,00 | 153.400,00 |
| 331020 | 2520607030308 | 2010 | 24 | REMODELAÇÃO E CONSERVAÇÃO DE PAVIMENTOS | | 01-01-2010 | 31-12-2010 | 7 | 500.000,00 | 789.000,00 | 289.000,00 |
| 331059 | 2520607030308 | 2001 | 115 | SUBSTITUIÇÃO PAVIMENTO DA EM 564 ENTRE E | | 01-05-2001 | 31-12-2010 | 1 | 22.000,00 | 83.000,00 | 61.000,00 |
| 331067 | 2520607030308 | 2009 | 510 | REMOD.CONSERV.PAVIMENTOS EM 584 E 584-1 | DMOSU | 01-11-2009 | 31-12-2010 | 2 | 70.000,00 | 10.000,00 | -60.000,00 |
| 331072 | 2520607030308 | 2009 | 594 | VARIANTE SUL-NÓS RODOVIÁRIOS MAKRO/ESPAD | | 01-02-2009 | 31-07-2010 | 1 | 210.000,00 | 218.000,00 | 8.000,00 |
| 331077 | 2520607030308 | 2010 | 599 | INSTALAÇÃO E REPAR.SISTEMA DRENAGEM ÁGUA | | 01-01-2010 | 31-12-2010 | 8 | 50.000,00 | 179.000,00 | 129.000,00 |
| 331084 | 2520607030301 | 2009 | 606 | REPAVIMENTAÇÃO DA AVªANTÓNIO PALHA | | 01-03-2009 | 31-07-2010 | 1 | 100.000,00 | 88.000,00 | -12.000,00 |
| 331088 | 2520607030301 | 2010 | 9 | Repavim. AVª General Carrilho da Silva | DMOSU | 01-03-2010 | 31-07-2010 | 2 | 350.000,00 | 208.000,00 | -142.000,00 |
| 331089 | 2520607030301 | 2010 | 757 | Repavimentação Avª Júlio Fragata | DMOSU | 01-03-2010 | 31-12-2011 | 7 | 50.000,00 | 349.625,00 | 299.625,00 |
| | | | | **TOTAL ……..** | | | | | **18.278.500,00** | **18.801.676,42** | **497.425,00** |

# ANEXO XIII

# CONTRATAÇÃO ADMINISTRATIVA - SITUAÇÃO DOS CONTRATOS

**SITUAÇÃO DOS CONTRATOS**

# CÂMARA MUNICIPAL DE BRAGA

**GERÊNCIA DE 1 DE JANEIRO A 31 DE DEZEMBRO DE 2010**

| ENTIDADE | CONTRATO | | | | VISTO DO T.C. | | Data 1º pagamento | PAGAMENTOS NA GERÊNCIA | | | | PAGAMENTOS ACUMULADOS | | | | OBS. |
|---|---|---|---|---|---|---|---|---|---|---|---|---|---|---|---|---|
| | OBJECTO | DATA | VALOR | Modalidades de adjudicação | Nº REG. | DATA | | Trabalhos normais | Revisão de preços | Trabalhos a mais | Total | Trabalhos normais | Revisão de preços | Trabalhos a mais | Total | |
| (1) | (2) | (3) | (4) | (5) | (6) | (7) | (8) | (9) | (10) | (11) | (12)=(9)+(10)+(11) | (13) | (14) | (15) | (16)=(13)+(14)+(15) | (17) |
| Alexandre Barbosa Borges, S A | Requalificação de pavimentos betuminosos em Ferreiros | 10-03-03 | 107.630,86 | Ajuste directo | | | 10-05-18 | 107.630,86 | 0,00 | 0,00 | 107.630,86 | 107.630,86 | 0,00 | 0,00 | 107.630,86 | |
| Alexandre Barbosa Borges, S A | Arranjo de superfície da Praça da Galiza | 09-11-04 | 151.133,38 | Ajuste directo | | | 10-02-23 | 140.402,01 | 2.009,54 | 0,00 | 142.411,55 | 140.402,01 | 2.009,54 | 0,00 | 142.411,55 | |
| Alexandre Barbosa Borges, S A | Requalificação de pavimentos betuminosos na Urbanização Bracara Augusta em Palmeira | 09-08-26 | 44.644,53 | Ajuste directo | | | 10-04-22 | 44.644,53 | 0,00 | 0,00 | 44.644,53 | 44.644,53 | 0,00 | 0,00 | 44.644,53 | |
| Alexandre Barbosa Borges, S A | Substituição de pavimento betuminoso e pintura de sinalização horizontal na Av. Dr. António Palha | 09-11-25 | 64.891,02 | Concurso público | | | 10-08-09 | 64.891,02 | 0,00 | 795,31 | 65.686,33 | 64.891,20 | 0,00 | 795,31 | 65.686,51 | |
| Alexandre Barbosa Borges, S A | Requalificação da Rua Júlio de Lima . Adaúfe | 09-16-12 | 41.196,52 | Ajuste directo | | | 10-09-10 | 41.196,52 | 0,00 | 1.445,76 | 42.642,28 | 41.196,52 | 0,00 | 1.445,76 | 42.642,28 | |
| Alexandre Barbosa Borges, S A | Substituição de pavimento betuminoso e pintura de sinalização horizontal na Av. Padre Júlio Fragata | 10-09-07 | 334.676,82 | Concuroso publico | | | 10-11-10 | 334.676,82 | 0,00 | 0,00 | 334.676,82 | 334.676,82 | 0,00 | 0,00 | 334.676,82 | |
| Alexandre Barbosa Borges, S A | Reconstrução e manutenção do pavimento, pavimentação de bermas e correcção de curva no C.M.1280 - entre a rotunda do Kartódromo e a escola primária da Póvoa | 05-07-05 | 25.744,55 | Ajuste directo | | | 06-05-02 | 0,00 | 753,71 | 0,00 | 753,71 | 19.174,35 | 753,71 | 0,00 | 19.928,06 | |
| Alexandre Barbosa Borges, S A | Reforço do pavimento - Largo Senhor dos Aflitos - Braga | 05-12-27 | 11.065,08 | Ajuste directo | | | 07-02-16 | 0,00 | 126,88 | 0,00 | 126,88 | 11.065,08 | 126,88 | 0,00 | 11.191,96 | |
| Alexandre Barbosa Borges, S A | Reconstrução, reforço e criação de baía de estacionamento no C.M.1280 no Lugar da Póvoa - Palmeira | 08-04-16 | 119.663,68 | Concurso limitado sem publicação de anúncio | | | 08-07-08 | 0,00 | 9.794,95 | 0,00 | 9.794,95 | 119.663,68 | 9.794,95 | 0,00 | 129.458,63 | |
| Alexandre Barbosa Borges, S A | Variante Sul - Substituição da juntas de dilatação no viaduto sobre a Av. Miguel Torga | 08-03-10 | 23.860,62 | Ajuste directo | | | 08-07-08 | 0,00 | 602,08 | 0,00 | 602,08 | 23.064,80 | 602,08 | 0,00 | 23.666,88 | |

| ENTIDADE | CONTRATO | | | | VISTO DO T.C. | | Data 1º pagamento | PAGAMENTOS NA GERÊNCIA | | | | PAGAMENTOS ACUMULADOS | | | | OBS. |
|---|---|---|---|---|---|---|---|---|---|---|---|---|---|---|---|---|
| | OBJECTO | DATA | VALOR | Modalidades de adjudicação | Nº REG. | DATA | | Trabalhos normais | Revisão de preços | Trabalhos a mais | Total | Trabalhos normais | Revisão de preços | Trabalhos a mais | Total | |
| Alexandre Barbosa Borges, S A | Emissário de águas pluviais - E.M.529 | 07-08-03 | 21.950,33 | Ajuste directo | | | 08-07-08 | 0,00 | 512,37 | 0,00 | 512,37 | 21.950,33 | 512,37 | 0,00 | 22.462,70 | |
| Alexandre Barbosa Borges, S A | Execução de pavimentos no aerodromo Municipal | 07-07.19 | 7.870,82 | Ajuste directo | | | 07-11-05 | 0,00 | 247,34 | 0,00 | 247,34 | 7.870,82 | 247,34 | 0,00 | 8.118,16 | |
| Alexandre Barbosa Borges, S A | Requalificação arquitectónica do Bairro Social das Enguardas (2ª fase) | 04-05-14 | 567.556,17 | Concurso público | 1.039 | 04-05-21 | 04-09-02 | 0,00 | 31.483,23 | 0,00 | 31.483,23 | 550.391,01 | 31.483,23 | 0,00 | 581.874,24 | |
| Alexandre Barbosa Borges, S A | Colocação do relvado sintético no complexo desportivo da Rodovia | 04-09-17 | 210.126,70 | Concurso público | | | 04-11-22 | 0,00 | 5.402,26 | 0,00 | 5.402,26 | 203.448,71 | 5.402,26 | 0,00 | 208.850,97 | |
| | Contrato adicional | 04-12-15 | 48.510,62 | | | | | 0,00 | 0,00 | 0,00 | 0,00 | 0,00 | 0,00 | 48.510,62 | 48.510,62 | |
| Alexandre Barbosa Borges, S A | Reforço do pavimento na Variante do Fojo - 2ª fase | 07-11-29 | 241.072,27 | Concurso público | | | 08-10-15 | 10.879,28 | 0,00 | 0,00 | 10.879,28 | 241.072,26 | 15.335,18 | 0,00 | 256.407,44 | |
| Alexandre Barbosa Borges, S A | Remodelação e conservação do pavimento da E.M.584 e 584-1 | 08-04-16 | 111.083,57 | Concurso público | | | 08-08-20 | 0,00 | 5.973,26 | 0,00 | 5.973,26 | 111.083,57 | 5.973,26 | 0,00 | 117.056,83 | |
| Alexandre Barbosa Borges, S A | Substituição de pavimento betuminoso e pintura de sinalização horizontal na Rua e Travessa Augusto Veloso | 08-10-14 | 43.520,57 | Concurso limitado sem publicação de anúncio | | | 09-05-27 | 1.816,02 | 0,00 | 0,00 | 1.816,02 | 43.520,57 | 0,00 | 0,00 | 43.520,57 | |
| António Peixoto Dias & Cª Lda | Requalificação do Parque da Ponte - Sede dos Amigos da Ponte - 2ª fase | 09-08-14 | 48.863,32 | Ajuste directo | | | 10-03-10 | 25.953,94 | 0,00 | 0,00 | 25.953,94 | 25.953,94 | 0,00 | 0,00 | 25.953,94 | |
| António Peixoto Dias & Cª Lda | Obras de requalificação do Picoto - Este s. Pedro | 09-03-09 | 6.730,45 | Ajuste directo | | | 10-04-22 | 5.875,79 | 0,00 | 0,00 | 5.875,79 | 5.875,79 | 0,00 | 0,00 | 5.875,79 | |
| António Peixoto Dias & Cª Lda | Construção de muro de suporte na Rua das Mimosas e alargamento de concordância com a Rua António Lourenço Martins - Sequeira | 09-03-10 | 6.123,71 | Ajuste directo | | | 10-04-16 | 6.123,71 | 0,00 | 0,00 | 6.123,71 | 6.123,71 | 0,00 | 0,00 | 6.123,71 | |
| António Peixoto Dias & Cª Lda | Reconstrução de passeios na Av. Da Liberdade | 08-12-10 | 5.364,56 | Ajuste directo | | | 10-02-23 | 5.364,56 | 0,00 | 0,00 | 5.364,56 | 5.364,56 | 0,00 | 0,00 | 5.364,56 | |
| António Peixoto Dias & Cª Lda | Construção de pesseio na Rua Bairro de Baixo - Ferreiros | 09-01-09 | 7.378,14 | Ajuste directo | | | 10-02-23 | 7.378,14 | 0,00 | 0,00 | 7.378,14 | 7.378,14 | 0,00 | 0,00 | 7.378,14 | |
| António Peixoto Dias & Cª Lda | Requalificação da Escola das Parretas (2ª fase) - Real | 10-03-03 | 171.026,77 | Ajuste directo | | | 10-08-11 | 148.721,26 | 0,00 | 0,00 | 148.721,26 | 148.721,26 | 0,00 | 0,00 | 148.721,26 | |
| António Peixoto Dias & Cª Lda | Reconstrução de muro de suporte na E.M. 565 - Palmeira | 10-01-04 | 6.577,30 | Ajuste directo | | | 10-11-18 | 6.577,30 | 0,00 | 0,00 | 6.577,30 | 6.577,30 | 0,00 | 0,00 | 6.577,30 | |

| ENTIDADE | CONTRATO | | | | VISTO DO T.C. | | Data 1º pagamento | PAGAMENTOS NA GERÊNCIA | | | | PAGAMENTOS ACUMULADOS | | | | OBS. |
|---|---|---|---|---|---|---|---|---|---|---|---|---|---|---|---|---|
| | OBJECTO | DATA | VALOR | Modalidades de adjudicação | Nº REG. | DATA | | Trabalhos normais | Revisão de preços | Trabalhos a mais | Total | Trabalhos normais | Revisão de preços | Trabalhos a mais | Total | |
| António Peixoto Dias & Cª Lda | Recreio coberto na Escola EB1 de Lomar | 09-12-11 | 38.850,00 | Ajuste directo | | | 10-07-19 | 32.030,99 | 0,00 | 0,00 | 32.030,99 | 32.030,99 | 0,00 | 0,00 | 32.030,99 | |
| António Peixoto Dias & Cª Lda | Arranjo de passeios - pavimentações na rua Andrade Corvo, rua do Raio e rua Francisco Teixeira da Silva. | 10-09-09 | 22.591,25 | Ajuste directo | | | 10-12-30 | 22.591,25 | 0,00 | 0,00 | 22.591,25 | 22.591,25 | 0,00 | 0,00 | 22.591,25 | |
| Antunes & Durães, Lda | Requalificação do campo de jogos na E.B1. do Bairro da Alegria - S. Victor | 09-10-01 | 37.468,33 | Ajuste directo | | | 09-12-03 | 19.319,80 | 0,00 | 0,00 | 19.319,80 | 37.468,33 | 0,00 | 0,00 | 37.468,33 | |
| Antunes & Durães, Lda | Requalificação do campo de jogos na E.B/JI. do Bairro da Alegria - S. Victor | 10-12-09 | 24.376,99 | Ajuste directo | | | 10-12-30 | 13.440,70 | 0,00 | 0,00 | 13.440,70 | 13.440,70 | 0,00 | 0,00 | 13.440,70 | |
| Antunes & Durães, Lda | Construção de muro de suporte e vedação na E.M.564 - Semelhe | 09-07-13 | 8.291,75 | Ajuste directo | | | 10-04-30 | 7.442,82 | 0,00 | 0,00 | 7.442,82 | 7.442,82 | 0,00 | 0,00 | 7.442,82 | |
| Antunes & Durães, Lda | Fornecimento colocação de equipamento de manutenção fitness park - Praça General Humberto delgado | 09-11-03 | 7.348,95 | Ajuste directo | | | 10-07-16 | 7.348,95 | 0,00 | 0,00 | 7.348,95 | 7.348,95 | 0,00 | 0,00 | 7.348,95 | |
| Antunes & Durães, Lda | Construção de espaço de | 10-05-21 | 4.832,63 | Ajuste directo | | | 10-08-02 | 4.878,65 | 0,00 | 0,00 | 4.878,65 | 4.878,65 | 0,00 | 0,00 | 4.878,65 | |
| Antunes & Durães, Lda | Parque Urbano Norte (E | 10-01-00 | 43.460,00 | Ajuste directo | | | 10-12-10 | 43.460,00 | 0,00 | 0,00 | 43.460,00 | 43.460,00 | 0,00 | 0,00 | 43.460,00 | |
| Antunes & Durães, Lda | Desmontagem do parque infantil da Quinta de S. José e montagem na Rua do Montinho - Palmeira | 10-08-05 | 4.240,00 | Ajuste directo | | | 10-10-18 | 4.240,00 | 0,00 | 0,00 | 4.240,00 | 4.240,00 | 0,00 | 0,00 | 4.240,00 | |
| Aparício & Filhos, Lda | Construção da base para mini-campo polidesportivo em Pedralva | 10-01-04 | 12.126,45 | Ajuste directo | | | 10-03-29 | 12.126,45 | 0,00 | 0,00 | 12.126,45 | 12.126,45 | 0,00 | 0,00 | 12.126,45 | |
| Aparício & Filhos, Lda | Reconstrução de muro de suporte e vedação no C.M.1325 - Semelhe | 10-10-21 | 10.070,53 | Ajuste directo | | | 10-12-15 | 9.540,53 | 0,00 | 0,00 | 9.540,53 | 9.540,53 | 0,00 | 0,00 | 9.540,53 | |
| Artur da Silva Ribeiro, Lda | Reconstrução de muros de suporte à E.M.587 - Tenões | 10-06-11 | 3.695,58 | Ajuste directo | | | 10-10-19 | 3.695,58 | 0,00 | 0,00 | 3.695,58 | 3.695,58 | 0,00 | 0,00 | 3.695,58 | |
| Artur da Silva Ribeiro, Lda | Obras de requalificação | 10-03-10 | 24.378,06 | Ajuste directo | | | 10-08-11 | 24.378,06 | 0,00 | 0,00 | 24.378,06 | 24.378,06 | 0,00 | 0,00 | 24.378,06 | |
| Artur da Silva Ribeiro, Lda | Impermeabilização do pavimento, renovação da rede hidraulica e requalificação dos talhos (Ala Norte), | 09-06-18 | 63.433,83 | Ajuste directo | | | 10-03-30 | 63.433,83 | 0,00 | 0,00 | 63.433,83 | 63.433,83 | 0,00 | 0,00 | 63.433,83 | **a)** |

| ENTIDADE | CONTRATO | | | | VISTO DO T.C. | | Data 1º pagamento | PAGAMENTOS NA GERÊNCIA | | | | PAGAMENTOS ACUMULADOS | | | | OBS. |
|---|---|---|---|---|---|---|---|---|---|---|---|---|---|---|---|---|
| | OBJECTO | DATA | VALOR | Modalidades de adjudicação | Nº REG. | DATA | | Trabalhos normais | Revisão de preços | Trabalhos a mais | Total | Trabalhos normais | Revisão de preços | Trabalhos a mais | Total | |
| Artur da Silva Ribeiro, Lda | Revitalização do Parque da Ponte - Jardim do Lago - 2ª fase | 09-02-18 | 83.995,24 | Concurso público | | | 10-04-27 | 83.995,24 | 0,00 | 0,00 | 83.995,24 | 83.995,24 | 0,00 | 0,00 | 83.995,24 | a) |
| Artur da Silva Ribeiro, Lda | Substituição do revestimento das salas de aulas da EB1 do Carandá | 09-06-18 | 21.849,30 | Ajuste directo | | | 10-04-26 | 21.849,30 | 0,00 | 0,00 | 21.849,30 | 21.849,30 | 0,00 | 0,00 | 21.849,30 | a) |
| Artur da Silva Ribeiro, Lda | Reconstrução de muro de suporte na Rua da Venda - Sequeira | 09-09-30 | 5.142,17 | Ajuste directo | | | 10-04-20 | 4.037,36 | 0,00 | 0,00 | 4.037,36 | 4.037,36 | 0,00 | 0,00 | 4.037,36 | |
| Artur da Silva Ribeiro, Lda | Reconstrução do pavimento na Rua dos Restauradores - Palmeira | 09-09-10 | 13.682,76 | Ajuste directo | | | 10-04-20 | 10.812,38 | 0,00 | 0,00 | 10.812,38 | 10.812,38 | 0,00 | 0,00 | 10.812,38 | |
| Artur da Silva Ribeiro, Lda | Regularização de bermas sobre a linha de água da Rua da Margunal - Palmeira | 09-02-27 | 5.619,86 | Ajuste directo | | | 10-01-18 | 5.619,86 | 0,00 | 0,00 | 5.619,86 | 5.619,86 | 0,00 | 0,00 | 5.619,86 | |
| Artur da Silva Ribeiro, Lda | Prolongamento do colector da rede de drenagem de águas pluviais na Travessa da Fonte - Merelim S. Paio | 09-06-15 | 3.615,15 | Ajuste directo | | | 10-03-09 | 3.615,15 | 0,00 | 0,00 | 3.615,15 | 3.615,15 | 0,00 | 0,00 | 3.615,15 | |
| Artur da Silva Ribeiro, Lda | Passeios na Variante do Fojo - Fornecimento e colocação de guias de betão | 09-12-30 | 1.717,80 | Ajuste directo | | | 10-03-24 | 1.717,80 | 0,00 | 0,00 | 1.717,80 | 1.717,80 | 0,00 | 0,00 | 1.717,80 | |
| Artur da Silva Ribeiro, Lda | Alteração de localização do mastro exterior para painel informativo -Rua do Raio (Fonte do Ídolo) e Colina da Cividade (Ruinas Romanas do Alto da Cividade) | 09-05-25 | 2.205,00 | Ajuste directo | | | 10-03-26 | 2.205,00 | 0,00 | 0,00 | 2.205,00 | 2.205,00 | 0,00 | 0,00 | 2.205,00 | |
| Augusto de Oliveira Ferreira & Cª.Lda | Fornecimento e montagem de porta da entrada principal do edifício dos Paços do Concelho | 09-10-23 | 7.973,70 | Ajuste directo | | | 10-02-04 | 6.526,49 | 0,00 | 0,00 | 6.526,49 | 6.526,49 | 0,00 | 0,00 | 6.526,49 | |
| Arlindo Carreia & Flhos, S.A. | Revitalização do Parque da Ponte (Infraestruturas electricas) | 10-02-24 | 319.410,00 | Concurso público | | | ´10-05-21 | 100.096,66 | 0,00 | 0,00 | 100.096,66 | 100.096,66 | 0,00 | 0,00 | 100.096,66 | |
| Brás de Faria Macedo & Filhos, Lda | Requalificação de passeios na Rua Belo Horizonte - Palmeira | 09-09-09 | 12.318,18 | Ajuste directo | | | 10-03-09 | 12.318,18 | 0,00 | 0,00 | 12.318,18 | 12.318,18 | 0,00 | 0,00 | 12.318,18 | |

| ENTIDADE | CONTRATO | | | | VISTO DO T.C. | | Data 1º pagamento | PAGAMENTOS NA GERÊNCIA | | | | PAGAMENTOS ACUMULADOS | | | | OBS. |
|---|---|---|---|---|---|---|---|---|---|---|---|---|---|---|---|---|
| | OBJECTO | DATA | VALOR | Modalidades de adjudicação | Nº REG. | DATA | | Trabalhos normais | Revisão de preços | Trabalhos a mais | Total | Trabalhos normais | Revisão de preços | Trabalhos a mais | Total | |
| Brás de Faria Macedo & Filhos, Lda | Tratamento do espaço de equipamento do loteamento da quinta do Feijó - Gondizalves | 09-01-30 | 59.353,23 | Concurso limitado sem publicação de anúncio | | | 09-05-15 | 44.170,86 | 0,00 | 0,00 | 44.170,86 | 58.423,07 | 0,00 | 0,00 | 58.423,07 | |
| Brás de Faria Macedo & Filhos, Lda | Construção de muro de suporte à Rua dos Paulinhos - Cabreiros | 10-06-08 | 3.052,80 | Ajuste directo | | | 10-09-14 | 3.052,80 | 0,00 | 0,00 | 3.052,80 | 3.052,80 | 0,00 | 0,00 | 3.052,80 | |
| Brás de Faria Macedo & Filhos, Lda | Alargamento da Rua dos Visos - Escudeiros | 09-12-16 | 30.638,03 | Ajuste directo | | | 10-05-04 | 20.170,53 | 0,00 | 0,00 | 20.170,53 | 20.170,53 | 0,00 | 0,00 | 20.170,53 | |
| Bysteel, S.A. | Derrocada do prédio da Rua dos Chãos com ao nºs.100/102 e 104 a 120 - Necessidade de Estabilização das fachadas | 09-12-12 | 7.956,90 | Ajuste directo | | | 10-03-05 | 6.188,70 | 0,00 | 0,00 | 6.188,70 | 6.188,70 | 0,00 | 0,00 | 6.188,70 | |
| Bysteel, S.A. | Derrocada do prédio da Rua dos Chãos com ao nºs.100/102 e 104 a 120 - Necessidade de Estabilização das fachadas | 09-10-12 | 5.304,60 | Ajuste directo | | | 10-02-26 | 5.304,60 | 0,00 | 0,00 | 5.304,60 | 5.304,60 | 0,00 | 0,00 | 5.304,60 | |
| Bysteel, S.A. | Derrocada do prédio da Rua dos Chãos com ao nºs.100/102 e 104 a 120 - Necessidade de Estabilização das fachadas | 09-05-16 | 13.261,50 | Ajuste directo | | | 09-09-18 | 5.304,60 | 0,00 | 0,00 | 5.304,60 | 13.261,50 | 0,00 | 0,00 | 13.261,50 | |
| BRITALAR - Sociedade de Construções, S.A. | Prolongamento do Túnel da Av. Da Liberdade - Requalificação Urbanistica (Concepção e Execução) | 08-06-05 | 3.048.505,87 | Concurso público | 722 | 08-06.16 | 09-01-30 | 270.905,37 | 0,00 | 0,00 | 270.905,37 | 3.031.430,26 | 34.957,19 | 0,00 | 3.066.387,45 | |
| | Contrato adicional | 09-03-10 | 80.394,57 | | | | | 0,00 | 0,00 | 0,00 | 0,00 | 0,00 | 0,00 | 72.055,70 | 72.055,70 | |
| BRITALAR - Sociedade de Construções, S.A. | Pavilhão desportivo de Nogueira - Trabalhos Diversos | 09-10-01 | 56.497,65 | Ajuste directo | | | 10-02-23 | 56.497,65 | 0,00 | 0,00 | 56.497,65 | 56.497,65 | 0,00 | 0,00 | 56.497,65 | |
| BRITALAR - Sociedade de Construções, S.A. | Mercado Cultural do Carandá - Trabalhos diversos | 09-08-26 | 65.289,00 | Ajuste directo | | | 10-02-23 | 65.289,00 | 0,00 | 0,00 | 65.289,00 | 65.289,00 | 0,00 | 0,00 | 65.289,00 | |
| Bracocil Construções, Lda | Reforço de drenagem na rampa de acesso ao piso superior do mercado da Praça do Comércio | 09-09-21 | 1.104,44 | Ajuste directo | | | 10-05-04 | 1.104,44 | 0,00 | 0,00 | 1.104,44 | 1.104,44 | 0,00 | 0,00 | 1.104,44 | |
| Campos Silva, S.A. | Parque Urbano Norte (Arranjos exteriores) Execução de muros de suporte em betão armado | 09-05-14 | 285.564,20 | Concurso público | | | 09-09-21 | 210.333,79 | 0,00 | 0,00 | 210.333,79 | 265.600,33 | 0,00 | 0,00 | 265.600,33 | |

| ENTIDADE | CONTRATO | | | | VISTO DO T.C. | | Data 1º pagamento | PAGAMENTOS NA GERÊNCIA | | | | PAGAMENTOS ACUMULADOS | | | | OBS. |
|---|---|---|---|---|---|---|---|---|---|---|---|---|---|---|---|---|
| | OBJECTO | DATA | VALOR | Modalidades de adjudicação | Nº REG. | DATA | | Trabalhos normais | Revisão de preços | Trabalhos a mais | Total | Trabalhos normais | Revisão de preços | Trabalhos a mais | Total | |
| Construbracara - Construções, lda. | Substituição do pavimento nas salas de actividades do Centro Escolar de Nogueira | 10-10-06 | 8.328,69 | Ajuste directo | | | 10-12-13 | 8.328,69 | 0,00 | 0,00 | 8.328,69 | 8.328,69 | 0,00 | 0,00 | 8.328,69 | |
| Construbracara - Construções, lda. | Requalificação do logradouro e ensombramento da fachada da Escola EB1/JI da Quinta da Veiga - S. Vicente | 10-10-19 | 49.918,22 | Ajuste directo | | | 10-11-19 | 23.252,06 | 0,00 | 0,00 | 23.252,06 | 23.252,06 | 0,00 | 0,00 | 23.252,06 | |
| Construbracara - Construções, lda. | Requalificação da Escola E.B.1 do Carandá - S. Lázaro | 10-01-22 | 2.833,57 | Ajuste directo | | | 10-09-30 | 2.933,57 | 0,00 | 0,00 | 2.933,57 | 2.933,57 | 0,00 | 0,00 | 2.933,57 | |
| Construbracara - Construções, lda. | Requalificação e ampliação da Escola E.B.1 do Carandá | 08-09-10 | 208.908,05 | Concurso público | | | 09-02-27 | 0,00 | 0,00 | 0,00 | 0,00 | 208.908,05 | 0,00 | 0,00 | 208.908,05 | |
| | Contrato adicional | 10-11-04 | 29.772,63 | | | | | 0,00 | 0,00 | 29.772,63 | 29.772,63 | 0,00 | 0,00 | 29.772,63 | 29.772,63 | |
| Construbracara - Construções, lda. | Outros trabalhos no Mercado Municipal | 09-11-04 | 16.648,73 | Ajuste directo | | | 10-03-15 | 16.648,73 | 0,00 | 0,00 | 16.648,73 | 16.648,73 | 0,00 | 0,00 | 16.648,73 | |
| Construbracara - Construções, lda. | Centro Escolar de Nogueira/Adaptação de Escola para Jardim de Infância - Sistema de aquecimento - detecção de incêndios - detecção de intrusão | 09-12-07 | 8.107,94 | Ajuste directo | | | 10-04-16 | 8.107,94 | 0,00 | 0,00 | 8.107,94 | 8.107,94 | 0,00 | 0,00 | 8.107,94 | |
| Construbracara - Construções, lda. | Jardim de infância de Ponte Pedrinha, Lomar | 10-02-12 | 488.023,64 | Ajuste directo | 369 | 10-06-09 | 10-06-23 | 485.563,65 | 0,00 | 0,00 | 485.563,65 | 485.563,65 | 0,00 | 0,00 | 485.563,65 | |
| | Contrato adicional | 10-11-09 | 5.094,36 | | | | | 0,00 | 0,00 | 5.094,36 | 5.094,36 | 0,00 | 0,00 | 5.094,36 | 5.094,36 | |
| Construbracara - Construções, lda. | Centro Escolar de Nogueira/Adaptação de Escola para Jardim de Infância | 09-06-04 | 199.383,79 | Ajuste directo | | | 09-07-13 | 77.375,24 | 0,00 | 0,00 | 77.375,24 | 197.965,22 | 0,00 | 0,00 | 197.965,22 | |
| Construbracara - Construções, lda. | Requalificação da Escola E.B.1 das Carvalheiras - 2ª fase | 09-11-04 | 102.242,64 | Ajuste directo | | | 10-03-05 | 21.441,03 | 0,00 | 0,00 | 21.441,03 | 21.441,03 | 0,00 | 0,00 | 21.441,03 | |
| Construbracara - Construções, lda. | Requalificação e ampliação da Escola E.B.1 do Carvalheiras - Sé | 09-01-16 | 245.132,70 | Concurso público | | | 09-08-27 | 0,00 | 0,00 | 0,00 | 0,00 | 245.132,70 | 0,00 | 0,00 | 245.132,70 | |
| | Contrato adicional | 10-11-04 | 15.420,38 | | | | | 0,00 | 0,00 | 15.420,38 | 15.420,38 | 0,00 | 0,00 | 15.420,38 | 15.420,38 | |
| Construbracara - Construções, lda. | Centro Escolar do Vale de Lamações | 08-05-21 | 997.158,71 | Concurso público | 693 | 08-08-20 | 09-01-29 | 997.158,71 | 0,00 | 0,00 | 997.158,71 | 997.158,71 | 0,00 | 0,00 | 997.158,71 | |
| | Contrato adicional | 10-05-22 | 204.112,84 | | | | | 0,00 | 0,00 | 92.830,68 | 92.830,68 | 0,00 | 0,00 | 92.830,68 | 92.830,68 | b) |
| Construbracara - Construções, lda. | Substituição do revestimento exterior do pavilhão de Celeirós | 08-09-10 | 58.246,10 | Concurso limitado sem publicação de anúncio | | | 09-02-23 | 0,00 | 0,00 | 0,00 | 0,00 | 58.246,10 | 0,00 | 0,00 | 58.246,10 | |
| | Contrato adicional | 10-11-04 | 6.238,10 | | | | | 0,00 | 0,00 | 6.238,10 | 6.238,10 | 0,00 | 0,00 | 6.238,10 | 6.238,10 | |

| ENTIDADE | CONTRATO | | | | VISTO DO T.C. | | Data 1º pagamento | PAGAMENTOS NA GERÊNCIA | | | | PAGAMENTOS ACUMULADOS | | | | OBS. |
|---|---|---|---|---|---|---|---|---|---|---|---|---|---|---|---|---|
| | OBJECTO | DATA | VALOR | Modalidades de adjudicação | Nº REG. | DATA | | Trabalhos normais | Revisão de preços | Trabalhos a mais | Total | Trabalhos normais | Revisão de preços | Trabalhos a mais | Total | |
| Construbracara - Construções, lda. | Trabalhos doversos na Jardim de Infância e Escola Primária da Naia | 08-08-06 | 125.570,72 | Concurso limitado sem publicação de anúncio | | | 08-09-12 | 0,00 | 4.290,56 | 0,00 | 4.290,56 | 125.570,72 | 4.290,56 | 0,00 | 129.861,28 | |
| Construbracara - Construções, lda. | Requalificação e ampliação da Escola EB1 das Parretas - Real - 1ª fase | 08-08-06 | 90.047,11 | Concurso limitado sem publicação de anúncio | | | 09-01-29 | 0,00 | 0,00 | 0,00 | 0,00 | 90.047,12 | 0,00 | 0,00 | 90.047,12 | |
| | Contrato adicional | 10-11-04 | 8.121,79 | | | | | 0,00 | 0,00 | 8.121,79 | 8.121,79 | 0,00 | 0,00 | 8.121,79 | 8.121,79 | |
| Construções Refoiense, Unipessoal, Lda | Parque arborizado a Sul de Lamações | 08-08-06 | 531.867,05 | Concurço público | 1.101 | 09-03-10 | 09-05-19 | 315.674,80 | 0,00 | 0,00 | 315.674,80 | 531.867,05 | 0,00 | 0,00 | 531.867,05 | |
| Construções Refoiense, Unipessoal, Lda | Requalificação da E.M. 564 entre Semelhe e Gondizalves | 09-10-07 | 162.658,14 | Concurço público | | | 10-03-09 | 162.658,14 | 1.176,18 | 0,00 | 163.834,32 | 162.658,14 | 1.176,18 | 0,00 | 163.834,32 | |
| Construções Boaventura & Filhos, Lda | Reconstrução de muro de suporte do à rua do Cascalho - Passos S. Julião | 10-06-08 | 3.179,97 | Ajuste directo | | | 10-09-23 | 3.178,97 | 0,00 | 0,00 | 3.178,97 | 3.179,97 | 0,00 | 0,00 | 3.179,97 | |
| Construções Boaventura & Filhos, Lda | Reconstrução de muro e rede de vedação ao campo de jogos da EB1 de Sobreposta | 10-05-19 | 3.490,58 | Ajuste directo | | | 10-11-12 | 3.490,58 | 0,00 | 0,00 | 3.490,58 | 3.490,58 | 0,00 | 0,00 | 3.490,58 | |
| Construções Boaventura & Filhos, Lda | Construção de muro de suporte à rua do Picoto - Este S. Pedro | 09-03-04 | 3.883,43 | Ajuste directo | | | 10-03-15 | 3.883,43 | 0,00 | 0,00 | 3.883,43 | 3.883,43 | 0,00 | 0,00 | 3.883,43 | |
| Construções Boaventura & Filhos, Lda | Pavimentação da Rua de Custóias - Lomar | 09-01-29 | 7.326,27 | Ajuste directo | | | 10-03-09 | 7.326,27 | 0,00 | 0,00 | 7.326,27 | 7.326,27 | 0,00 | 0,00 | 7.326,27 | |
| Construções Boaventura & Filhos, Lda | Baía de cargas e descargas na Rua de S. Martinho / Rua da Feira | 10-09-08 | 8.998,34 | Ajuste directo | | | 10-12-30 | 8.998,34 | 0,00 | 0,00 | 8.998,34 | 8.998,34 | 0,00 | 0,00 | 8.998,34 | |
| Construções Europa Ar-lindo, S.A. | Escola primária de Santa Tecla - S. Victor | 10-08-11 | 93.011,64 | Ajuste directo | | | 07-03-08 | 31.185,38 | 0,00 | 0,00 | 31.185,38 | 31.185,38 | 0,00 | 0,00 | 31.185,38 | |
| Construtora da Loureira, Lda | Construção de passagem pedonal sobre o Rio Este - Ponte Pedrinha - Maximinos | 09-04-29 | 10.483,52 | Ajuste directo | | | 09-07-13 | 1.785,00 | 0,00 | 0,00 | 1.785,00 | 10.260,92 | 0,00 | 0,00 | 10.260,92 | |
| Construtora da Loureira, Lda | Revitalização do Parque da Ponte - Auditória ao ar livre | 09-01-16 | 251.184,08 | Concurso público | | | 09-05-05 | 23.533,93 | 0,00 | 0,00 | 23.533,93 | 209.134,16 | 0,00 | 0,00 | 209.134,16 | |
| Construtora da Loureira, Lda | Parque arborizado a Sul de Lamações - Cisterna para rega | 09-10-01 | 17.902,50 | Ajuste directo | | | 10-02-24 | 17.902,50 | 0,00 | 0,00 | 17.902,50 | 17.902,50 | 0,00 | 0,00 | 17.902,50 | |
| Construtora da Loureira, Lda | Reparação do piso do caminho de Montariol | 09-09-09 | 9.010,05 | Ajuste directo | | | 10-03-24 | 9.010,05 | 0,00 | 0,00 | 9.010,05 | 9.010,05 | 0,00 | 0,00 | 9.010,05 | |
| Construtora da Loureira, Lda | Requalificação do pavimento da Rua Bairro de Baixo - Ferreiros | 09-07-20 | 14.367,99 | Ajuste directo | | | 10-02-24 | 14.367,99 | 0,00 | 0,00 | 14.367,99 | 14.367,99 | 0,00 | 0,00 | 14.367,99 | |

| ENTIDADE | CONTRATO | | | | VISTO DO T.C. | | Data 1º pagamento | PAGAMENTOS NA GERÊNCIA | | | | PAGAMENTOS ACUMULADOS | | | | OBS. |
|---|---|---|---|---|---|---|---|---|---|---|---|---|---|---|---|---|
| | OBJECTO | DATA | VALOR | Modalidades de adjudicação | Nº REG. | DATA | | Trabalhos normais | Revisão de preços | Trabalhos a mais | Total | Trabalhos normais | Revisão de preços | Trabalhos a mais | Total | |
| Construtora da Loureira, Lda | Parque industrial de Adaúfe - Prolongamento de colectores | 09-08-05 | 6.704,80 | Ajuste directo | | | 10-04-22 | 6.704,80 | 0,00 | 0,00 | 6.704,80 | 6.704,80 | 0,00 | 0,00 | 6.704,80 | |
| Construtora da Loureira, Lda | Construção de sapatas para os postes do sistema de ajuda à esploração (S.A.E.) - TUB/EM | 09-11-18 | 16.356,56 | Ajuste directo | | | 10-05-04 | 16.356,56 | 0,00 | 0,00 | 16.356,56 | 16.356,56 | 0,00 | 0,00 | 16.356,56 | |
| Construções R. & F. Oliveira, Lda | Reconstrução de muro de suporte na Rua dos Malmequeres nas traseiras do nº52 em Celeirós | 10-06-01 | 1.514,87 | Ajuste directo | | | 10-09-15 | 1.514,87 | 0,00 | 0,00 | 1.514,87 | 1.514,87 | 0,00 | 0,00 | 1.514,87 | |
| Construções R. & F. Oliveira, Lda | Arranjo urbanistico do largo Monte D'Arcos - Quiosque de venda de flores - Trabalhos complementares | 09-08-05 | 8.519,18 | Ajuste directo | | | 10-03-29 | 8.519,18 | 0,00 | 0,00 | 8.519,18 | 8.519,18 | 0,00 | 0,00 | 8.519,18 | |
| Construções R. & F. Oliveira, Lda | Requalificação da cobertura do jardim de ifância de Sobreposta | 09-11-30 | 14.567,70 | Ajuste directo | | | 10-04-22 | 14.567,70 | 0,00 | 0,00 | 14.567,70 | 14.567,70 | 0,00 | 0,00 | 14.567,70 | |
| Construções R. & F. Oliveira, Lda | Arranjo urbanistico do largo Monte D'Arcos - Estrutura para fixação de placa de inauguração | 09-12-30 | 1.963,50 | Ajuste directo | | | 10-03-26 | 1.963,50 | 0,00 | 0,00 | 1.963,50 | 1.963,50 | 0,00 | 0,00 | 1.963,50 | |
| Cantinhos - Sociedade de Construções, S.A. | Estádio 1º de Maio - Reabilitação e reforço estrutural entre pórticos 15 e 19 | 09-11-04 | 154.468,51 | Ajuste directo | | | 10-02-23 | 154.468,52 | 0,00 | 0,00 | 154.468,52 | 154.468,52 | 0,00 | 0,00 | 154.468,52 | |
| Consorcio - Caridade e Silva Sociedade de Construções, Lda e Gabimarão - Construções,S.A. | Arranjos urbanisticos dos terrenos a Nascente da Ponte Pedrinha - Lomar | 09-04-03 | 192.649,54 | Concurso público | | | 09-06-02 | 85.682,74 | 0,00 | 0,00 | 85.682,74 | 191.635,74 | 0,00 | 0,00 | 191.635,74 | |
| Consórcio FDO - Projectos, Lda/ FDO Construções. S.A | Escola da Música no Mercado do Carandá | 08-11-12 | 2.086.846,18 | Concurso público | 1.701 | 09-02-18 | 09-05-04 | 1.573.931,05 | 0,00 | 0,00 | 1.573.931,05 | 1.998.543,03 | 0,00 | 0,00 | 1.998.543,03 | |
| | 1º Contrato adicional | 10-03-09 | 96.001,08 | | | | | 0,00 | 0,00 | 96.001,08 | 96.001,08 | 0,00 | 0,00 | 96.001,08 | 96.001,08 | |
| | 2º Contrato adicional | 10-03-09 | 34.860,89 | | | | | 0,00 | 0,00 | 11.948,17 | 11.948,17 | 0,00 | 0,00 | 11.948,17 | 11.948,17 | |
| | 3º Contrato adicional | 10-07-07 | 18.612,97 | | | | | 0,00 | 0,00 | 15.779,32 | 15.779,32 | 0,00 | 0,00 | 15.779,32 | 15.779,32 | |
| | 4º Contrato adicional | 10-11-04 | 113.103,29 | | | | | 0,00 | 0,00 | 113.103,29 | 113.103,29 | 0,00 | 0,00 | 113.103,29 | 113.103,29 | |
| FDO - Projectos, Lda | Arranjos exteriores da Escola de Música do Carandá | 10-11-03 | 123.572,60 | Ajuste directo | | | 10-12-13 | 122.920,70 | 0,00 | 0,00 | 122.920,70 | 122.920,70 | 0,00 | 0,00 | 122.920,70 | |
| Domingos da Silva Teixeira, S.A. | Repavimentação da Rua da Carreira - Lamações | 09-11-04 | 29.085,69 | Ajuste directo | | | 10-02-24 | 29.085,69 | 0,00 | 0,00 | 29.085,69 | 29.085,69 | 0,00 | 0,00 | 29.085,69 | |
| Domingos da Silva Teixeira, S.A. | Beneficiação da E.M.627 entre a E.N.309 - Guisande | 09-10-07 | 162.192,15 | Concurso público | | | 10-04-16 | 162.192,14 | 0,00 | 0,00 | 162.192,14 | 162.192,14 | 0,00 | 0,00 | 162.192,14 | |

| ENTIDADE | CONTRATO | | | | VISTO DO T.C. | | Data 1º pagamento | PAGAMENTOS NA GERÊNCIA | | | | PAGAMENTOS ACUMULADOS | | | | OBS. |
|---|---|---|---|---|---|---|---|---|---|---|---|---|---|---|---|---|
| | OBJECTO | DATA | VALOR | Modalidades de adjudicação | Nº REG. | DATA | | Trabalhos normais | Revisão de preços | Trabalhos a mais | Total | Trabalhos normais | Revisão de preços | Trabalhos a mais | Total | |
| Domingos da Silva Teixeira, S.A. | Sonorização do Estádio Municipal de Braga | 09-10-01 | 78.540,00 | Ajuste directo | | | 10-05-27 | 78.540,00 | 0,00 | 0,00 | 78.540,00 | 78.540,00 | 0,00 | 0,00 | 78.540,00 | |
| Domingos da Silva Teixeira, Empreitadas Electricas | Rectificação das instalações de segurança do Teatro Circo | 09-05-14 | 47.217,66 | Ajuste directo | | | 10-02-24 | 47.217,66 | 0,00 | 0,00 | 47.217,66 | 47.217,66 | 0,00 | 0,00 | 47.217,66 | |
| Domingos da Silva Teixeira, Empreitadas Electricas | Iluminação do campo de treinos do Estádio Municipal de Braga | 09-07-29 | 27.980,15 | Ajuste directo | | | 10-02-25 | 27.980,15 | 0,00 | 0,00 | 27.980,15 | 27.980,15 | 0,00 | 0,00 | 27.980,15 | |
| Electrograça - Instalações, Lda | Iluminação da envolvente da Escola EB1 do lugar da Igreja em Este S. Pedro | 10-01-25 | 4.945,45 | Ajuste directo | | | 10-07-19 | 4.945,45 | 0,00 | 0,00 | 4.945,45 | 4.945,45 | 0,00 | 0,00 | 4.945,45 | |
| Elium - Electro-Instaladores Unidos do Norte, Lda. | Revitalização do Parque da Ponte - Infraestruturas electricas e de telecomunicações | 08-11-20 | 58.099,65 | Concurso limitado sem publicação de anúncio | | | 09-05-14 | 24.190,87 | 0,00 | 0,00 | 24.190,87 | 53.537,33 | 0,00 | 0,00 | 53.537,33 | |
| Elium - Electro-Instaladores Unidos do Norte, Lda. | Sistema automático de detecção de incêndios para o Edifício do Pópulo | 10-03-10 | 24.780,68 | Ajuste directo | | | 10-08-11 | 24.780,68 | 0,00 | 0,00 | 24.780,68 | 24.780,68 | 0,00 | 0,00 | 24.780,68 | |
| Elium - Electro-Instaladores Unidos do Norte, Lda. | Rectificação da iluminação da Rua de acesso aos Bairros sociais da Pante dos Falcões em Maximinos | 10-01-25 | 3.087,80 | Ajuste directo | | | 10-06-01 | 3.087,80 | 0,00 | 0,00 | 3.087,80 | 3.087,80 | 0,00 | 0,00 | 3.087,80 | |
| Elium - Electro-Instaladores Unidos do Norte, Lda. | Rectificação da rede de iluminação na Rua e Pravessa de S.José - S. Victor | 09-10-23 | 8.911,35 | Ajuste directo | | | 10-04-20 | 8.911,35 | 0,00 | 0,00 | 8.911,35 | 8.911,35 | 0,00 | 0,00 | 8.911,35 | |
| ENSULMECI - Gestão de Projectos de Engelharia, SA | Reparação de corte de cabos de fibra óptica da ligação do estádio Municipal ao Município | 09-10-28 | 6.344,31 | Ajuste directo | | | 10-11-10 | 6.344,31 | 0,00 | 0,00 | 46.836,31 | 6.344,31 | 0,00 | 0,00 | 6.344,31 | |
| F.A. Lima & Filhos, Lda. | Reconstrução de tecto falso da cobertura da sede da Junta de Freguesia de S.Victor | 10-09-21 | 4.918,40 | Ajuste directo | | | 10-12-30 | 4.918,40 | 0,00 | 0,00 | 4.918,40 | 4.918,40 | 0,00 | 0,00 | 4.918,40 | |
| F.A. Lima & Filhos, Lda. | Fornecimento e colocação de pavimento vinílico na loja 7-B do Marcado Cultural do Carandá | 09-11-05 | 798,00 | Ajuste Directo | | | 10-03-09 | 798,00 | 0,00 | 0,00 | 798,00 | 798,00 | 0,00 | 0,00 | 798,00 | |
| Fernando Augusto da Silva, Lda | Remodelação da sede da Junta de Freguesia de S. Lázaro | 09-10-07 | 75.093,56 | Ajuste directo | | | 10-03-08 | 74.630,52 | 0,00 | 0,00 | 74.630,52 | 74.630,52 | 0,00 | 0,00 | 74.630,52 | |
| Felber II - Construtora, Lda. | Instalação de rede de automática de rega e arrelvamento no Parque da Ponte | 09-11-04 | 106.543,53 | Concurso público | | | 10-02-22 | 88.417,62 | 0,00 | 0,00 | 88.417,62 | 88.417,62 | 0,00 | 0,00 | 88.417,62 | |

| ENTIDADE | CONTRATO | | | | VISTO DO T.C. | | Data 1º pagamento | PAGAMENTOS NA GERÊNCIA | | | | PAGAMENTOS ACUMULADOS | | | | OBS. |
|---|---|---|---|---|---|---|---|---|---|---|---|---|---|---|---|---|
| | OBJECTO | DATA | VALOR | Modalidades de adjudicação | Nº REG. | DATA | | Trabalhos normais | Revisão de preços | Trabalhos a mais | Total | Trabalhos normais | Revisão de preços | Trabalhos a mais | Total | |
| Felber II - Construtora, Lda. | Reconstrução de muros de suporte - Cunha | 09-04-24 | 10.245,40 | Ajuste directo | | | 10-02-22 | 10.245,40 | 0,00 | 0,00 | 10.245,40 | 10.245,40 | 0,00 | 0,00 | 10.245,40 | |
| Freitas Costa & Filhos, Lda | Construção da Sede dos Amigos do Parque (Acabamentos) | 07-05-04 | 127.007,64 | Concurso limitado sem publicação de anúncio | | | 07-09-17 | 18.595,75 | 0,00 | 0,00 | 18.595,75 | 75.490,62 | 0,00 | 0,00 | 75.490,62 | |
| Freitas Costa & Filhos, Lda | Recuperação das paredes do claustro e pátio interior do Convento do Pópulo | 09-08-26 | 30.517,98 | Ajuste directo | | | 10-03-31 | 27.941,05 | 0,00 | 0,00 | 27.941,05 | 27.941,05 | 0,00 | 0,00 | 27.941,05 | |
| Freitas Costa & Filhos, Lda | Requalificação dos pavimento das salas do JI/EB1 de Escudeiros | 09-12-16 | 9.821,70 | Ajuste directo | | | 10-05-18 | 9.821,70 | 0,00 | 0,00 | 9.821,70 | 9.821,70 | 0,00 | 0,00 | 9.821,70 | |
| Freitas Costa & Filhos, Lda | Recuperação do Bar do edifício do Pópulo | 09-02-13 | 14.109,41 | Ajuste directo | | | 10-02-24 | 13.873,16 | 0,00 | 0,00 | 13.873,16 | 13.873,16 | 0,00 | 0,00 | 13.873,16 | |
| J.& J. M. Araújo, Lda | Reconstrução da rede de drenagem de águas pluviais na Travessa António Peixoto em Ruílhe | 10-09-28 | 128.507,66 | Ajuste directo | | | 10-12-30 | 3.700,46 | 0,00 | 0,00 | 3.700,46 | 3.700,46 | 0,00 | 0,00 | 3.700,46 | |
| J.& J. M. Araújo, Lda | Requalificação dos balneários do campo de futebol de Sobreposta | 10-10-08 | 14.007,88 | Ajuste directo | | | 10-12-30 | 14.007,88 | 0,00 | 0,00 | 14.007,88 | 14.007,88 | 0,00 | 0,00 | 14.007,88 | |
| J.& J. M. Araújo, Lda | Encaminhamento de águas - Rua dos Restauradores - Palmeira | 09-09-01 | 4.410,00 | Ajuste directo | | | 10-03-15 | 4.326,00 | 0,00 | 0,00 | 4.326,00 | 4.326,00 | 0,00 | 0,00 | 4.326,00 | |
| J.& J. M. Araújo, Lda | Reconstrução de muro de suporte na Rua da Mina - Palmeira | 10-06-09 | 1.803,33 | Ajuste directo | | | 10-09-14 | 1.803,33 | 0,00 | 0,00 | 1.803,33 | 1.803,33 | 0,00 | 0,00 | 1.803,33 | |
| J.& J. M. Araújo, Lda | Construção de muro de suporte à Rua S.José Cluny - Nogueiró | 10-06-11 | 5.427,07 | Ajuste directo | | | 10-10-18 | 5.427,07 | 0,00 | 0,00 | 5.427,07 | 5.427,07 | 0,00 | 0,00 | 5.427,07 | |
| José Moreira Fernandes & Filhos, S.A. | Reforço do pavimento no acesso aos pavilhões a partir do C.M.1316 - Aveleda | 09/11/104 | 2.963,03 | Ajuste directo | | | 10-02-01 | 2.963,03 | 0,00 | 0,00 | 2.963,03 | 2.963,03 | 0,00 | 0,00 | 2.963,03 | |
| José Moreira Fernandes & Filhos, S.A. | Pavimentação da Rua do Jogo - Morreira | 09-12-17 | 187.253,47 | Ajuste directo | | | 10/30/15 | 8.398,32 | 0,00 | 0,00 | 8.398,32 | 8.398,32 | 0,00 | 0,00 | 8.398,32 | |
| José Moreira Fernandes & Filhos, S.A. | Reparação do pavimento na Rubanização da Quinta de S. José - Palmeira | 09-12-15 | 11.482,59 | Ajuste Directo | | | 10-06-10 | 11.482,59 | 0,00 | 0,00 | 11.482,59 | 11.482,59 | 0,00 | 0,00 | 11.482,59 | |
| José Moreira Fernandes & Filhos, S.A. | Substituição de Pavimento Betuminoso e Pintura de sinalização horizontal na Rua de Infantaria 8 - S. Vicente | 09-10-01 | 84.909,36 | Concurso público | | | 10-09-14 | 81.972,66 | 0,00 | 0,00 | 81.972,66 | 81.972,66 | 0,00 | 0,00 | 81.972,66 | |

| ENTIDADE | CONTRATO | | | | VISTO DO T.C. | | Data 1º pagamento | PAGAMENTOS NA GERÊNCIA | | | | PAGAMENTOS ACUMULADOS | | | | OBS. |
|---|---|---|---|---|---|---|---|---|---|---|---|---|---|---|---|---|
| | OBJECTO | DATA | VALOR | Modalidades de adjudicação | Nº REG. | DATA | | Trabalhos normais | Revisão de preços | Trabalhos a mais | Total | Trabalhos normais | Revisão de preços | Trabalhos a mais | Total | |
| José Moreira Fernandes & Filhos, S.A. | Reforço betuminoso e pintura de sinalização horizontal na E.M.581-1 - 2ª fase (da E.N.309 à Morreira) S. Estevão de Penso | 09-10-01 | 83.423,91 | Concurso público | | | 10-02-24 | 83.080,79 | 0,00 | 0,00 | 83.080,79 | 83.080,79 | 0,00 | 0,00 | 83.080,79 | |
| José Moreira Fernandes & Filhos, S.A. | Rua de Infantaria 8 - Colocação de colector de águas pluviais | 10-07-12 | 34.455,20 | Ajuste directo | | | 10-09-15 | 34.455,20 | 0,00 | 0,00 | 34.455,20 | 34.455,20 | 0,00 | 0,00 | 34.455,20 | |
| José Joaquim da Silva Marques | Colocação de vedação na EB2,3 de Palmeira | 10-06-01 | 2.166,64 | Ajuste Directo | | | 10-09-14 | 2.166,64 | 0,00 | 0,00 | 2.166,64 | 2.166,64 | 0,00 | 0,00 | 2.166,64 | |
| José Joaquim da Silva Marques | Remodelação da vedação exterior Sul/Poente do Parque de Campismo | 10-02-03 | 17.305,05 | Ajuste Directo | | | 10-07-16 | 17.305,05 | 0,00 | 0,00 | 17.305,05 | 17.305,05 | 0,00 | 0,00 | 17.305,05 | |
| José Joaquim da Silva Marques | Substituição da porta principal do jardim de infância de Padim da Graça | 09-12-09 | 1.102,50 | Ajuste Directo | | | 10-03-29 | 1.102,50 | 0,00 | 0,00 | 1.102,50 | 1.102,50 | 0,00 | 0,00 | 1.102,50 | |
| José Joaquim da Silva Marques | Calocação da vedação do aeródromo Municipal de Palmeira | 10-02-03 | 17.314,50 | Ajuste Directo | | | 10-03-30 | 17.314,50 | 0,00 | 0,00 | 17.314,50 | 17.314,50 | 0,00 | 0,00 | 17.314,50 | |
| José Joaquim da Silva Marques | Execução de guarda corpos na EB1/JI das Enguardas | 09-08-14 | 3.462,90 | Ajuste Directo | | | 10-02-01 | 3.462,90 | 0,00 | 0,00 | 3.462,90 | 3.462,90 | 0,00 | 0,00 | 3.462,90 | |
| José Joaquim da Silva Marques | Execução de corrimão na escadaria na Rua D. António Costa / Rua João de Castro - S. Lázaro | 09-08-14 | 4.719,75 | Ajuste Directo | | | 10-02-01 | 4.719,75 | 0,00 | 0,00 | 4.719,75 | 4.719,75 | 0,00 | 0,00 | 4.719,75 | |
| José Joaquim da Silva Marques | Trabalhos de conservação na vedação do ringue das Enguardas | 09-08-13 | 5.769,75 | Ajuste Directo | | | 10-02-01 | 5.769,75 | 0,00 | 0,00 | 5.769,75 | 5.769,75 | 0,00 | 0,00 | 5.769,75 | |
| José Joaquim da Silva Marques | Alteração da guarda exterior na passagem pedonal sobre lojas do mercado cultural do Carandá | 09-10-14 | 6.258,00 | Ajuste Directo | | | 10-03-24 | 6.258,00 | 0,00 | 0,00 | 6.258,00 | 6.258,00 | 0,00 | 0,00 | 6.258,00 | |
| M.L.L. - Construção Civil e Obras Públicas, Lda. | Águas pluviais na Rua António Ribeiro da Silva - Real | 09-03-02 | 8.650,39 | Ajuste directo | | | 10-02-01 | 8.650,39 | 0,00 | 0,00 | 8.650,39 | 8.650,39 | 0,00 | 0,00 | 8.650,39 | |
| M.L.L. - Construção Civil e Obras Públicas, Lda. | Construção de passeios a E.M.309 em Sobreposta e na Av. do Ranhó em Pedralva | 09-10-07 | 66.917,76 | Ajuste directo | | | 10-02-24 | 66.917,76 | 0,00 | 0,00 | 66.917,76 | 66.917,76 | 0,00 | 0,00 | 66.917,76 | |
| M.L.L. - Construção Civil e Obras Públicas, Lda. | Passeios junto à Praça de Taxis - S. Lázaro | 10-01-25 | 1.960,98 | Ajuste directo | | | 10-06-16 | 1.921,08 | 0,00 | 0,00 | 1.921,08 | 1.921,08 | 0,00 | 0,00 | 1.921,08 | |
| M.L.L. - Construção Civil e Obras Públicas, Lda. | E.M.591 - S. Paio de Pousada (Muro de suporte) | 10-09-03 | 1.710,84 | Ajuste directo | | | 10-12-13 | 1.710,84 | 0,00 | 0,00 | 1.710,84 | 1.710,84 | 0,00 | 0,00 | 1.710,84 | |

| ENTIDADE | CONTRATO | | | | VISTO DO T.C. | | Data 1º pagamento | PAGAMENTOS NA GERÊNCIA | | | | PAGAMENTOS ACUMULADOS | | | | OBS. |
|---|---|---|---|---|---|---|---|---|---|---|---|---|---|---|---|---|
| | OBJECTO | DATA | VALOR | Modalidades de adjudicação | Nº REG. | DATA | | Trabalhos normais | Revisão de preços | Trabalhos a mais | Total | Trabalhos normais | Revisão de preços | Trabalhos a mais | Total | |
| M.L.L. - Construção Civil e Obras Públicas, Lda. | Correcção do pavimento do Caminho de Paulinhos com a E.M.563 - Cabreiros | 10-09-08 | 2.860,09 | Ajuste directo | | | 10-12-13 | 2.860,09 | 0,00 | 0,00 | 2.860,09 | 2.860,09 | 0,00 | 0,00 | 2.860,09 | |
| Melenor - Montagens Electricas, Unipessoal, Lda | Rede de iluminação pública na Rua Gabriel Pereira de Castro | 09-05-21 | 4.845,23 | Ajuste directo | | | 10-05-05 | 4.845,23 | 0,00 | 0,00 | 4.845,23 | 4.845,23 | 0,00 | 0,00 | 4.845,23 | |
| Nortemarca - Marcação de Estradas e Parques, Lda. | Demarcação de estradas na Freguesia de Mire de Tibães, Padim da Graça, Maximinos, Nogueiró (Sinalização Horizontal) | 10-09-03 | 4.358,50 | Ajuste directo | | | 10-12-13 | 4.358,50 | 0,00 | 0,00 | 4.358,50 | 4.358,50 | 0,00 | 0,00 | 4.358,50 | |
| Narciso Carvalho & Filhos, Lda | Rectificação da iluminação na Rua Damião de Gois | 10-01-25 | 1.058,94 | Ajuste directo | | | 10-08-11 | 1.058,94 | 0,00 | 0,00 | 1.058,94 | 1.058,94 | 0,00 | 0,00 | 1.058,94 | |
| Pedro da Silva Teixeira, Lda | Requalificação do passeio na Praça das Fontainhas - S. Victor | 08-12-11 | 4.664,10 | Ajuste directo | | | 10-02-24 | 4.664,10 | 0,00 | 0,00 | 4.664,10 | 4.664,10 | 0,00 | 0,00 | 4.664,10 | |
| Sernis - Formação e Soluções Tecnológicas, Lda | Fornecimento e colocação de marcadores luminosos, tipo sr20-c, nas rotundas da ciclovia, no Av. D. João II | 10-03-03 | 17.587,50 | Ajuste directo | | | 10-06-07 | 17.587,50 | 0,00 | 0,00 | 17.587,50 | 17.587,50 | 0,00 | 0,00 | 17.587,50 | |
| Silfarmetal - Serralharia Civil, Lda | Colocação de vedação na EB2,3 de Real | 10-06-11 | 6.789,98 | Ajuste directo | | | 10-11-12 | 6.789,98 | 0,00 | 0,00 | 6.789,98 | 6.789,98 | 0,00 | 0,00 | 6.789,98 | |
| Silfarmetal - Serralharia Civil, Lda | Substituição dos móveis de cozinha da EB1 de Panoias | 10-06-18 | 4.718,22 | Ajuste directo | | | 10-11-10 | 4.718,22 | 0,00 | 0,00 | 4.718,22 | 4.718,22 | 0,00 | 0,00 | 4.718,22 | |
| Soinca - Soc. Industrial de Cucujães, S.A. | Construção do parque infantil do loteamento do Sobrada - Mire de Tibães | 09-05-07 | 8.608,79 | Ajuste directo | | | 10-02-24 | 8.608,79 | 0,00 | 0,00 | 8.608,79 | 8.608,79 | 0,00 | 0,00 | 8.608,79 | |
| SIMPLUX - Instalações e Comércio de Material Electrico, Lda | Remodelação da iluminação pública do Campo das Hortas | 09-11-11 | 19.419,74 | Ajuste directo | | | 10-03-24 | 19.419,74 | 0,00 | 0,00 | 19.419,74 | 19.419,74 | 0,00 | 0,00 | 19.419,74 | |
| SIMPLUX - Instalações e Comércio de Material Electrico, Lda | Iluminação pública dos espaços exteriores envolventes à EB1 do Bairro Nogueira da Silva | 09-09-30 | 3.250,85 | Ajuste directo | | | 10-03-09 | 3.250,85 | 0,00 | 0,00 | 3.250,85 | 3.250,85 | 0,00 | 0,00 | 3.250,85 | |

| ENTIDADE | CONTRATO | | | | VISTO DO T.C. | | Data 1º pagamento | PAGAMENTOS NA GERÊNCIA | | | | PAGAMENTOS ACUMULADOS | | | | OBS. |
|---|---|---|---|---|---|---|---|---|---|---|---|---|---|---|---|---|
| | OBJECTO | DATA | VALOR | Modalidades de adjudicação | Nº REG. | DATA | | Trabalhos normais | Revisão de preços | Trabalhos a mais | Total | Trabalhos normais | Revisão de preços | Trabalhos a mais | Total | |
| SIMPLUX - Instalações e Comércio de Material Electrico, Lda | Execução de baixadas electricas em encolas de Este S.Pedro, Quinta da Veiga - S.Vicente, Bairro Duarte Pacheco - S. Victor, JI de Padim da Graça, EB1 de Figueireda e EB1 de Cunha | 09-08-01 | 20.830,76 | Ajuste directo | | | 10-03-15 | 20.830,76 | 0,00 | 0,00 | 20.830,76 | 20.830,76 | 0,00 | 0,00 | 20.830,76 | |
| Urbanop - Urbanizações e Obras Públicas, Lda | Repavimentação da Av. General Carrilho da Silva (Variante do Fojo - 1ª Fase) | 10-09-23 | 187.253,47 | Concurso público | | | 10-11-19 | 174.002,67 | 0,00 | 0,00 | 174.002,67 | 174.002,67 | 0,00 | 0,00 | 174.002,67 | |
| Urbanop - Urbanizações e Obras Públicas, Lda | Reforço do pavimento da E.M.587 - Este S. Mamede (Fresagem) | 08-06-20 | 21.314,75 | Ajuste Directo | | | 08-09-02 | 0,00 | 693,03 | 0,00 | 693,03 | 21.314,75 | 693,03 | 0,00 | 22.007,78 | |
| Urbanop - Urbanizações e Obras Públicas, Lda | Arranjo urbanistico do parque industrial de Celeirós - Trabalhos não previstos | 09-04-09 | 38.052,59 | Ajuste Directo | | | 09-05-15 | 10.191,58 | 0,00 | 0,00 | 10.191,58 | 26.633,69 | 0,00 | 0,00 | 26.633,69 | |
| Urbanop - Urbanizações e Obras Públicas, Lda | Substituição de pavimento betuminoso e pintura de sinalização horizontal nas av. 31 de Jeneiro e Dr. Porfirio da Silva | 09-01-30 | 110.871,98 | Concurso público | | | 09-07-24 | 10.002,11 | 0,00 | 0,00 | 10.002,11 | 95.675,05 | 0,00 | 0,00 | 95.675,05 | |
| GEOATRIBUTO - Consultadoria e Informação para o Planeamento e Ordenamento do Território, Lda | Elaboração da revisão do Plano Municipal de emergência de protecção civil de Braga | 09-07-29 | 70.620,00 | Ajuste directo | | | 09-09-29 | 49.728,40 | 0,00 | 0,00 | 49.728,40 | 70.914,40 | 0,00 | 0,00 | 70.914,40 | |
| Justino Castro & José Martins, Lda | Aquisição de serviços com as iluminações alusivas ao Natal 2009 | 09-12-04 | 83.760,00 | Ajuste directo | | | 10-01-27 | 78.526,88 | 0,00 | 0,00 | 78.526,88 | 78.526,88 | 0,00 | 0,00 | 78.526,88 | |
| Afaplan - Planeamento Gestão Projectos, S.A. | Acompanhamento e interpretação da motorização do comportamento estrutural do estádio Municipal de Braga | 09-06-03 | 114.840,00 | Ajuste directo | | | 09-09-30 | 38.439,50 | 0,00 | 0,00 | 38.439,50 | 76.719,50 | 0,00 | 0,00 | 76.719,50 | |
| DREAM TARGET - S.A. | Aquisição e colocação de equipamento infantil, fitness e de relvado sintético no parque arvorizado de Lamações | 10-06-30 | 51.700,53 | Ajuste Directo | | | 10-07-08 | 51.700,53 | 0,00 | 0,00 | 51.700,53 | 51.700,53 | 0,00 | 0,00 | 51.700,53 | |
| INPLENITUS, Arquitectura e Soluções, Unipessoal, Lda. | Elaboração de projecto de requalificação da EB2/3 André Soares | 10-03-25 | 240.024,77 | Ajuste Directo | | | 10-12-30 | 215.982,55 | 0,00 | 0,00 | 215.982,55 | 215.982,55 | 0,00 | 0,00 | 215.982,55 | |

| ENTIDADE | CONTRATO | | | | VISTO DO T.C. | | Data 1º pagamento | PAGAMENTOS NA GERÊNCIA | | | | PAGAMENTOS ACUMULADOS | | | | OBS. |
|---|---|---|---|---|---|---|---|---|---|---|---|---|---|---|---|---|
| | OBJECTO | DATA | VALOR | Modalidades de adjudicação | Nº REG. | DATA | | Trabalhos normais | Revisão de preços | Trabalhos a mais | Total | Trabalhos normais | Revisão de preços | Trabalhos a mais | Total | |
| António A.C. Martins - Arquitectos Assoc. Lda | Elaboração de projecto de execução para a ampliação e requalificação da EB2/3 Dr. Francisco Sanches | 10-03-22 | 235.872,00 | Ajuste Directo | | | 10-05-04 | 122.166,04 | 0,00 | 0,00 | 122.166,04 | 122.166,04 | 0,00 | 0,00 | 122.166,04 | |
| Confact, S.A. | Aquisição de serviços para acompanhamento dos alunos NEE que frequentam escolas do ensino básico - Pessoal não docente | 10-01-09 | 51.604,34 | Ajuste Directo | | | 10-03-26 | 43.222,79 | 0,00 | 0,00 | 43.222,79 | 43.222,79 | 0,00 | 0,00 | 43.222,79 | |
| EDIT VALUE, Consultoria Empresarial, Lda | Aquisição de serviços de apoio à gestão do programa de acção "Parceria para a regeneração urbana do Rio Este" | 09-12-11 | | Ajuste Directo | | | 10-02-22 | 34.797,22 | 0,00 | 0,00 | 34.797,22 | 0,00 | 0,00 | 0,00 | 0,00 | |
| FRANOL - Comercialização de Bananas e Ananás, Lda | Fornecimento de fruta no âmbito do regime de "fruta escolar" | 10-05-07 | 28.266,84 | Ajuste Directo | | | 09-04-28 | 28.266,81 | 0,00 | 0,00 | 28.266,81 | 0,00 | 0,00 | 0,00 | 0,00 | |
| PROVIA - Consultores de Engenharia S.A. | Reformulação do projecto de execução da Variante à E.N.103 | 10-02-26 | 54.000,00 | Ajuste directo | | | 10-05-06 | 10.800,00 | 0,00 | 0,00 | 10.800,00 | 0,00 | 0,00 | 0,00 | 0,00 | |
| Expresso à Noite - Serviços Médicos Urgência, Lda | Prestação de serviços médicos | 09-08-06 | | Ajuste Directo | | | | 10.800,00 | 0,00 | 0,00 | 10.800,00 | 0,00 | 0,00 | 0,00 | 0,00 | |
| Gaspar Castro, Romeu Silva & Associados - SROC, Lda | Prestação de serviços de auditoria externa | 07-10-01 | | Consulta Prévia | | | | 17.604,60 | 0,00 | 0,00 | 17.604,60 | 0,00 | 0,00 | 0,00 | 0,00 | |
| Jorge Manuel Bernardes Ferreira | Prestação de serviço como Médico Veterenário | 99-02-11 | | Por negociação sem publicação prévia de anúncio | | | | 4.787,55 | 0,00 | 0,00 | 4.787,55 | 0,00 | 0,00 | 0,00 | 0,00 | |
| António Augusto da Silva | Solicitador em regime de avença | 98-07-28 | | Ajuste directo | 86.552 | 95-09-28 | | 5.641,00 | 0,00 | 0,00 | 5.641,00 | 0,00 | 0,00 | 0,00 | 0,00 | |
| Michele Torres da Silva | Prestação de serviços de Jornalista | 09-04-22 | | Ajuste Directo | | | | 10.832,00 | 0,00 | 0,00 | 10.832,00 | 0,00 | 0,00 | 0,00 | 0,00 | |
| Luis Miguel Mourão Lourenço | Assessoria técnica ao projecto Braga Digital | 06-05-19 | | Consulta Prévia | | | | 25.845,26 | 0,00 | 0,00 | 25.845,26 | 0,00 | 0,00 | 0,00 | 0,00 | |
| Ana Daniela Rodrigues Pacheco Guimarães Azambuja | Consultoria técnica para o projecto C.M.B. mais próxima do cidadão | 05-12-16 | | Consulta Prévia | | | | 7.835,00 | 0,00 | 0,00 | 7.835,00 | 0,00 | 0,00 | 0,00 | 0,00 | |
| Maria Esmeralda Lopes Bastos | Prestação de serviço como enfermeira | 05-04-28 | | Consulta Prévia | | | | 6.494,16 | 0,00 | 0,00 | 6.494,16 | 0,00 | 0,00 | 0,00 | 0,00 | |
| Joaquim Cerqueira Alves | Prestação de serviços juridicos | 03-02-14 | | Consulta Prévia | | | | 20.470,14 | 0,00 | 0,00 | 20.470,14 | 0,00 | 0,00 | 0,00 | 0,00 | |
| Joaquim Cerqueira Alves | Prestação de serviços juridicos para apoio às Freguesias | 05-10-03 | | Consulta Prévia | | | | 33.000,02 | 0,00 | 0,00 | 33.000,02 | 0,00 | 0,00 | 0,00 | 0,00 | |

| ENTIDADE | CONTRATO | | | | VISTO DO T.C. | | Data 1º pagamento | PAGAMENTOS NA GERÊNCIA | | | | PAGAMENTOS ACUMULADOS | | | | OBS. |
|---|---|---|---|---|---|---|---|---|---|---|---|---|---|---|---|---|
| | OBJECTO | DATA | VALOR | Modalidades de adjudicação | Nº REG. | DATA | | Trabalhos normais | Revisão de preços | Trabalhos a mais | Total | Trabalhos normais | Revisão de preços | Trabalhos a mais | Total | |
| Tinoco Faria, Resende Neiva, Andreia Carvalho e Associados | Prestação de serviços juridicos | 03-02-14 | | Consulta Prévia | | | | 24.709,13 | 0,00 | 0,00 | 24.709,13 | 0,00 | 0,00 | 0,00 | 0,00 | |
| Patricia Rodrigues Pedras | Assessoria técnica para o projecto SIGBraga na Web | 06-09-07 | | Consulta Prévia | | | | 17.312,05 | 0,00 | 0,00 | 17.312,05 | 0,00 | 0,00 | 0,00 | 0,00 | |
| Pedro Alexandre Ferreira Machado | Assessoria tecnológica para o projecto Braga Digital | 06-09-29 | | Consulta Prévia | | | | 6.000,00 | 0,00 | 0,00 | 6.000,00 | 0,00 | 0,00 | 0,00 | 0,00 | |
| Susana Manuela Magalhaes de Carvalho | Técnico Oficial de Contas para o Projecto Braga Digital | 07-09-25 | | Ajuste directo | | | | 3.133,33 | 0,00 | 0,00 | 3.133,33 | 0,00 | 0,00 | 0,00 | 0,00 | |
| Sérgio Alexandre Cerqueira Neves | Execução do projecto do Parque do Monte do Picoto | 07-08-29 | | Ajuste directo | | | | 953,16 | 0,00 | 0,00 | 953,16 | 0,00 | 0,00 | 0,00 | 0,00 | |
| Manuel das Dores Gonçalves | Monitor da Escola de Condução Rodoviária | 06-08-25 | | Consulta Prévia | | | | 5.500,00 | 0,00 | 0,00 | 5.500,00 | 0,00 | 0,00 | 0,00 | 0,00 | |

a) Cedência de posição contratual pela Firma Soares & Grego

b) No contrato adicional foi deduzido a nota de crédito nº2/2009

# ANEXO XIV

# TRANSFERÊNCIAS
# E SUBSÍDIOS CONCEDIDOS

**8.3.4.1 - TRANSFERÊNCIAS CORRENTES**

## MUNICIPIO DE BRAGA

**ANO DE 2010**

| Disposições legais | Finalidade | Entidade Beneficiária | Montantes pagos | Observações |
|---|---|---|---|---|
| **CONTA:** | **04 05 01 02** | **ORÇADO:** | **2.722.520,00 €** | |
| | Verbas p/ o Pré escolar | JUNTA DE FREGUESIA DE ADAUFE | 83.902,20 € | |
| | Verbas p/ o Pré escolar | JUNTA DE FREGUESIA DE ARCOS S.PAIO | 23.816,87 € | |
| | Verbas p/ o Pré escolar | JUNTA DE FREGUESIA DE ARENTIM | 24.080,94 € | |
| | Verbas p/ o Pré escolar | FREGUESIA DE AVELEDA | 47.390,61 € | |
| | Verbas p/ o Pré escolar | JUNTA DE FREGUESIA DE CABREIROS | 49.274,27 € | |
| | Verbas p/ o Pré escolar | JUNTA DE FREGUESIA DE CELEIROS | 97.444,38 € | |
| | Verbas p/ o Pré escolar | JUNTA DE FREGUESIA DE CRESPOS | 35.091,56 € | |
| | Verbas p/ o Pré escolar | FREGUESIA DE CUNHA | 20.013,86 € | |
| | Verbas p/ o Pré escolar | FREGUESIA DE DUME | 59.032,33 € | |
| | Verbas p/ o Pré escolar | JUNTA DE FREGUESIA DE ESCUDEIROS | 40.785,18 € | |
| | Verbas p/ o Pré escolar | JUNTA DE FREGUESIA DE ESPINHO | 34.360,40 € | |
| | Verbas p/ o Pré escolar | FREGUESIA DE ESPORÕES | 56.101,92 € | |
| | Verbas p/ o Pré escolar | JUNTA DE FREGUESIA DE FERREIROS | 119.346,41 € | |
| | Verbas p/ o Pré escolar | JUNTA DE FREGUESIA DE FIGUEIREDO | 62.784,84 € | |
| | Verbas p/ o Pré escolar | JUNTA DE FREGUESIA DE FRAIAO | 24.359,27 € | |
| | Verbas p/ o Pré escolar | JUNTA DE FREGUESIA DE FROSSOS | 58.631,03 € | |
| | Verbas p/ o Pré escolar | FREGUESIA DE GONDIZALVES | 48.677,10 € | |
| | Verbas p/ o Pré escolar | JUNTA DE FREGUESIA DE GUALTAR | 86.530,03 € | |
| | Verbas p/ o Pré escolar | JUNTA DE FREGUESIA DE GUISANDE | 22.851,33 € | |
| | Verbas p/ o Pré escolar | JUNTA DE FREGUESIA DE LAMACAES | 31.788,64 € | |
| | Verbas p/ o Pré escolar | FREGUESIA DE LAMAS | 12.048,92 € | |
| | Verbas p/ o Pré escolar | FREGUESIA DE S.PEDRO DE LOMAR | 68.580,40 € | |
| | Verbas p/ o Pré escolar | FREGUESIA DE MAXIMINOS | 34.992,37 € | |
| | Verbas p/ o Pré escolar | JUNTA DE FREGUESIA DE MIRE DE TIBAES | 81.865,39 € | |
| | Verbas p/ o Pré escolar | JUNTA DE FREGUESIA DE MORREIRA | 9.753,48 € | |
| | Verbas p/ o Pré escolar | FREGUESIA DE NAVARRA | 13.181,98 € | |
| | Verbas p/ o Pré escolar | FREGUESIA DE NOGUEIRA | 86.869,64 € | |
| | Verbas p/ o Pré escolar | JUNTA DE FREGUESIA DE NOGUEIRO | 42.322,48 € | |
| | Verbas p/ o Pré escolar | JUNTA DE FREGUESIA DE PADIM DA GRACA | 48.020,87 € | |
| | Verbas p/ o Pré escolar | JUNTA DE FREGUESIA DE PALMEIRA | 73.526,28 € | |
| | Verbas p/ o Pré escolar | JUNTA DE FREGUESIA DE PANOIAS | 55.967,77 € | |
| | Verbas p/ o Pré escolar | FREGUESIA DE PARADA DE TIBÃES | 19.034,73 € | |
| | Verbas p/ o Pré escolar | JUNTA DE FREGUESIA DE PEDRALVA | 34.448,96 € | |
| | Verbas p/ o Pré escolar | JUNTA DE FREGUESIA DE POUSADA | 18.823,11 € | |
| | Verbas p/ o Pré escolar | FREGUESIA DE PRISCOS | 13.394,81 € | |
| | Verbas p/ o Pré escolar | FREGUESIA DE REAL | 82.486,35 € | |
| | Verbas p/ o Pré escolar | FREGUESIA DE RUILHE | 24.846,16 € | |
| | Verbas p/ o Pré escolar | JUNTA DE FREGUESIA DE S.LUCRECIA ALGERIZ | 16.407,04 € | |
| | Verbas p/ o Pré escolar | JUNTA DE FREGUESIA DE S.JOSE DE S.LAZARO | 108.472,66 € | |
| | Verbas p/ o Pré escolar | FREGUESIA DE PASSOS S. JULIÃO | 5.510,84 € | |
| | Verbas p/ o Pré escolar | JUNTA DE FREGUESIA DE ESTE (S. MAMEDE) | 48.897,87 € | |
| | Verbas p/ o Pré escolar | JUNTA DE FREGUESIA DE MERELIM (S. PEDRO) | 65.872,18 € | |
| | Verbas p/ o Pré escolar | JUNTA DE FREGUESIA DE ESTE (S.PEDRO) | 50.891,06 € | |
| | Verbas p/ o Pré escolar | FREGUESIA DE MERELIM (S PAIO) | 50.691,82 € | |
| | Verbas p/ o Pré escolar | JUNTA DE FREGUESIA DE OLIVEIRA (S.PEDRO) | 22.386,72 € | |
| | Verbas p/ o Pré escolar | JUNTA DE FREGUESIA DE S. VICENTE | 125.384,82 € | |
| | Verbas p/ o Pré escolar | FREGUESIA DE S. VITOR | 47.903,48 € | |
| | Verbas p/ o Pré escolar | FREGUESIA DA SE | 82.724,70 € | |
| | Verbas p/ o Pré escolar | FREGUESIA DE SEMELHE | 12.734,96 € | |
| | Verbas p/ o Pré escolar | JUNTA DE FREGUESIA DE SEQUEIRA | 55.392,45 € | |
| | Verbas p/ o Pré escolar | JUNTA DE FREGUESIA DE SOBREPOSTA | 63.519,64 € | |
| | Verbas p/ o Pré escolar | JUNTA DE FREGUESIA DE TADIM | 33.213,40 € | |
| | Verbas p/ o Pré escolar | JUNTA DE FREGUESIA DE TEBOSA | 36.814,98 € | |
| | Verbas p/ o Pré escolar | JUNTA DE FREGUESIA DE TENOES | 26.596,92 € | |
| | Verbas p/ o Pré escolar | JUNTA DE FREGUESIA DE TRANDEIRAS | 41.100,96 € | |
| | Verbas p/ o Pré escolar | FREGUESIA DE VILACA | 18.659,64 € | |
| | Verbas p/ o Pré escolar | JUNTA DE FREGUESIA DE VIMIEIRO | 25.697,11 € | |
| | Verbas p/ o Pré escolar | FREGUESIA DE FRADELOS | 34.388,43 € | |
| | Refeições | ASSOC. PAIS E ENC. DE EDUC. ALUNOS EB1 DO - FUJACAL | 2.721,48 € | devia estar na conta 04050108 |
| | | **SOMA** | **2.722.410,03 €** | |

| Disposições legais | Finalidade | Entidade Beneficiária | Montantes pagos | Observações |
|---|---|---|---|---|
| **CONTA:** | **04 05 01 08** | **ORÇADO:** | **1.160.980,00 €** | |
| | Refeições | BRAGAHABIT - EM | 320.471,60 € | |
| | Quota Anual | ASSOC NACIONAL DE MUNICIPIOS PORTUGUESES | 6.329,00 € | |
| | QUADRILÁTERO | ASSOCIAÇÃO DE MUNICÍPIOS DE FINS ESPECÍFICOS | 33.684,00 € | |
| | Recenc. Eleit. e Subsidios | JUNTA DE FREGUESIA DE ADAÚFE | 2.201,00 € | |
| | Recenc. Eleit. e Subsidios | JUNTA DE FREGUESIA DE ARCOS S.PAIO | 93,00 € | |
| | Recenc. Eleit. e Subsidios | JUNTA DE FREGUESIA DE ARENTIM | 3.884,44 € | |
| | Recenc. Eleit. e Subsidios | FREGUESIA DE AVELEDA | 7.104,00 € | |
| | Recenc. Eleit. e Subsidios | JUNTA DE FREGUESIA DE CABREIROS | 4.038,50 € | |
| | Recenc. Eleit. e Subsidios | JUNTA DE FREGUESIA DE CELEIROS | 113,00 € | |
| | Recenc. Eleit. e Subsidios | FREGUESIA DE S.TIAGO DA CIVIDADE | 101,00 € | |
| | Recenc. Eleit. e Subsidios | JUNTA DE FREGUESIA DE CRESPOS | 95,00 € | |
| | Recenc. Eleit. e Subsidios | FREGUESIA DE CUNHA | 9.555,47 € | |
| | Recenc. Eleit. e Subsidios | FREGUESIA DE DUME | 115,00 € | |
| | Recenc. Eleit. e Subsidios | JUNTA DE FREGUESIA DE ESCUDEIROS | 95,00 € | |
| | Recenc. Eleit. e Subsidios | JUNTA DE FREGUESIA DE ESPINHO | 282,00 € | |
| | Recenc. Eleit. e Subsidios | FREGUESIA DE ESPORÕES | 10.565,04 € | |
| | Recenc. Eleit. e Subsidios | JUNTA DE FREGUESIA DE FERREIROS | 143,00 € | |
| | Recenc. Eleit. e Subsidios | JUNTA DE FREGUESIA DE FIGUEIREDO | 4.255,00 € | |
| | Recenc. Eleit. e Subsidios | JUNTA DE FREGUESIA DE FRAIÃO | 107,00 € | |
| | Recenc. Eleit. e Subsidios | JUNTA DE FREGUESIA DE FROSSOS | 101,00 € | |
| | Recenc. Eleit. e Subsidios | FREGUESIA DE GONDIZALVES | 97,00 € | |
| | Recenc. Eleit. e Subsidios | JUNTA DE FREGUESIA DE GUALTAR | 321,00 € | |
| | Recenc. Eleit. e Subsidios | JUNTA DE FREGUESIA DE GUISANDE | 1.835,63 € | |
| | Recenc. Eleit. e Subsidios | JUNTA DE FREGUESIA DE LAMACAES | 110,00 € | |
| | Recenc. Eleit. e Subsidios | JUNTA DE FREGUESIA DE LAMAS | 17.421,17 € | |
| | Recenc. Eleit. e Subsidios | FREGUESIA DE S.PEDRO DE LOMAR | 127,00 € | |
| | Recenc. Eleit. e Subsidios | FREGUESIA DE MAXIMINOS | 155,00 € | |
| | Recenc. Eleit. e Subsidios | JUNTA DE FREGUESIA DE MIRE DE TIBÃES | 106,00 € | |
| | Recenc. Eleit. e Subsidios | JUNTA DE FREGUESIA DE MORREIRA | 9.183,51 € | |
| | Recenc. Eleit. e Subsidios | FREGUESIA DE NAVARRA | 91,00 € | |
| | Recenc. Eleit. e Subsidios | FREGUESIA DE NOGUEIRA | 318,00 € | |
| | Recenc. Eleit. e Subsidios | JUNTA DE FREGUESIA DE NOGUEIRÓ | 106,00 € | |
| | Recenc. Eleit. e Subsidios | JUNTA DE FREGUESIA DE PADIM DA GRACA | 100,00 € | |
| | Recenc. Eleit. e Subsidios | JUNTA DE FREGUESIA DE PALMEIRA | 130,00 € | |
| | Recenc. Eleit. e Subsidios | JUNTA DE FREGUESIA DE PANOIAS | 97,00 € | |
| | Recenc. Eleit. e Subsidios | JUNTA DE FREGUESIA DE PARADA DE TIBAES | 94,00 € | |
| | Recenc. Eleit. e Subsidios | JUNTA DE FREGUESIA DE PEDRALVA | 97,00 € | |
| | Recenc. Eleit. e Subsidios | JUNTA DE FREGUESIA DE POUSADA | 91,00 € | |
| | Recenc. Eleit. e Subsidios | FREGUESIA DE PRISCOS | 2.598,00 € | |
| | Recenc. Eleit. e Subsidios | FREGUESIA DE REAL | 317,00 € | |
| | Recenc. Eleit. e Subsidios | FREGUESIA DE RUILHE | 4.525,62 € | |
| | Recenc. Eleit. e Subsidios | JUNTA DE FREGUESIA DE S.LUCRECIA ALGERIZ | 91,00 € | |
| | Recenc. Eleit. e Subsidios | JUNTA DE FREGUESIA DE PENSO S.TO ESTEVAO | 90,00 € | |
| | Recenc. Eleit. e Subsidios | JUNTA DE FREGUESIA DE S. JOAO DE SOUTO | 95,00 € | |
| | Recenc. Eleit. e Subsidios | JUNTA DE FREGUESIA DE S.JOSE DE S.LAZARO | 200,00 € | |
| | Recenc. Eleit. e Subsidios | FREGUESIA DE PASSOS S. JULIÃO | 93,00 € | |
| | Recenc. Eleit. e Subsidios | JUNTA DE FREGUESIA DE ESTE (S. MAMEDE) | 102,00 € | |
| | Recenc. Eleit. e Subsidios | JUNTA DE FREGUESIA DE MERELIM (S. PEDRO) | 287,00 € | |
| | Recenc. Eleit. e Subsidios | JUNTA DE FREGUESIA DE ESTE (S.PEDRO) | 103,00 € | |
| | Recenc. Eleit. e Subsidios | FREGUESIA DE MERELIM (S PAIO) | 722,00 € | |
| | Recenc. Eleit. e Subsidios | JUNTA DE FREGUESIA DE OLIVEIRA (S.PEDRO) | 6.909,03 € | |
| | Recenc. Eleit. e Subsidios | JUNTA DE FREGUESIA DE S. VICENTE | 177,00 € | |
| | Recenc. Eleit. e Subsidios | FREGUESIA DE PENSO S.VICENTE | 10.680,67 € | |
| | Recenc. Eleit. e Subsidios | FREGUESIA DE S. VITOR | 286,00 € | |
| | Recenc. Eleit. e Subsidios | FREGUESIA DA SE | 127,00 € | |
| | Recenc. Eleit. e Subsidios | JUNTA DE FREGUESIA DE SEMELHE | 94,00 € | |
| | Recenc. Eleit. e Subsidios | JUNTA DE FREGUESIA DE SEQUEIRA | 104,00 € | |
| | Recenc. Eleit. e Subsidios | JUNTA DE FREGUESIA DE SOBREPOSTA | 97,00 € | |
| | Recenc. Eleit. e Subsidios | JUNTA DE FREGUESIA DE TADIM | 280,00 € | |
| | Recenc. Eleit. e Subsidios | JUNTA DE FREGUESIA DE TEBOSA | 64.898,55 € | |
| | Recenc. Eleit. e Subsidios | JUNTA DE FREGUESIA DE TENÕES | 97,00 € | |
| | Recenc. Eleit. e Subsidios | JUNTA DE FREGUESIA DE TRANDEIRAS | 93,00 € | |
| | Recenc. Eleit. e Subsidios | FREGUESIA DE VILACA | 21.202,32 € | |
| | Recenc. Eleit. e Subsidios | JUNTA DE FREGUESIA DE VIMIEIRO | 26.016,09 € | |
| | Recenc. Eleit. e Subsidios | FREGUESIA DE FRADELOS | 93,00 € | |
| | BLPB/Acordo Cooperação | UNIVERSIDADE DO MINHO | 123.861,35 € | |
| | Refeições | ASSOC. PAIS E ENC. DE EDUC. ESC. CARANDÁ | 37.356,12 € | |

| Disposições legais | Finalidade | Entidade Beneficiária | Montantes pagos | Observações |
|---|---|---|---|---|
| | Refeições | CONSERV. DE MUSICA CALOUSTE GULBENKIAN | 9.077,28 € | |
| | Refeições | ASSOC. PAIS ESC. EB1 S. LAZARO/J. INFANTIL | 41.814,59 € | |
| | Quota Anual | CIAB-CENTRO INF.MEDIACAO ARBIT. CONS. V. CÁVADO | 12.639,80 € | |
| | Comparticipação do Município | BIBLIOTECA LÚCIO CRAVEIRO DA SILVA | 75.000,00 € | |
| | Refeições | LAR D.PEDRO V - EB1 D.PEDRO V | 14.680,84 € | |
| | Refeições | ASSOC.PAIS ENCAR.EDU.EB1 DE SANTA TECLA | 22.692,23 € | |
| | Refeições | ASSOC. PAIS E ENC. DE EDUC. ALUNOS EB1 DO - FUJACAL | 40.570,18 € | Estão 2.721,48 na conta 04050102 |
| | Subsídio Peq. Reparações | AGRUPAMENTO VERTICAL ESCOLAS ANDRÉ SOARES | 5.000,00 € | |
| | Subsídio Peq. Reparações | AGRUPAMENTO DE ESCOLAS DE BRAGA OESTE | 5.000,00 € | |
| | Subsídio Peq. Reparações | AGRUPAMENTO DE ESCOLAS DE CELEIRÓS | 5.000,00 € | |
| | Subsídio Peq. Reparações | AGRUPAMENTO DE ESCOLAS DR. FRANCISCO SANCHES | 5.000,00 € | |
| | Subsídio Peq. Reparações | AGRUPAMENTO DE ESCOLAS MOSTEIRO E CÁVADO | 5.000,00 € | |
| | Subsídio Peq. Reparações | AGRUPAMENTO DE ESCOLAS DE PALMEIRA | 5.000,00 € | |
| | Subsídio Peq. Reparações | AGRUPAMENTO DE ESCOLAS DE REAL | 5.000,00 € | |
| | Subsídio Peq. Reparações | AGRUPAMENTO DE ESCOLAS DE NOGUEIRA | 5.000,00 € | |
| | Subsídio Peq. Reparações | AGRUPAMENTO VERTICAL ESCOLAS NASCENTE DO ESTE | 5.000,00 € | |
| | Subsídio Peq. Reparações | AGRUPAMENTO VERTICAL ESCOLAS OESTE DA COLINA | 5.000,00 € | |
| | Subsídio Peq. Reparações | AGRUPAMENTO DE ESCOLAS DE TRIGAL SANTA MARIA | 5.000,00 € | |
| | Subsídio Peq. Reparações | AGRUPAMENTO DE ESCOLAS DE LAMAÇÃES | 5.000,00 € | |
| | Transferência Corrente | COMUNIDADE INTERMUNICIPAL DO CÁVADO | 45.448,00 € | |
| | QUADRILÁTERO | MUNICÍPIO DE VILA NOVA DE FAMALICÃO | 21.471,96 € | |
| | Transferência Corrente | TRANSPORTES URBANOS DE BRAGA - E.M. | 60.696,70 € | |
| | QUADRILÁTERO | MUNICÍPIO DE GUIMARÃES | 12.000,00 € | |
| | Quota Anual | CIUDADES ROMANAS - BIDASOA ACTIVA | 1.500,00 € | |
| | | **SOMA** | **1.153.000,69 €** | |
| | | | | |
| **CONTA:** | **04 07 01** | **ORÇADO:** | **1.614.800,00 €** | |
| | SUBSÍDIO | C.T.B.COMPANHIA DE TEATRO BRAGA - CRL | 12.000,00 € | |
| | CONTRATO PROG. | MERELINENSE FUTEBOL CLUBE | 130.719,04 € | |
| | SUBSÍDIO | SÃO PAIO D'ARCOS FUTEBOL CLUBE | 200,00 € | |
| | SUBSÍDIO | BANDA DE S. MIGUEL CABREIROS | 7.632,72 € | |
| | CONTRATO PROG. | SPORTING CLUBE DE BRAGA | 440.000,00 € | |
| | SUBSIDIO | CENTRO CONV. UNIV. MINHOTA AUTODIDACTA DA 3ª IDADE | 200,00 € | |
| | SUBSIDIO | ASSOCIAÇÃO PORTUGUESA DOS RECURSOS HIDRICOS | 250,00 € | |
| | SUBSIDIO | ASSOCIAÇÃO CULTURAL RECREATIVA DE DUME | 560,00 € | |
| | SUBSÍDIO | ASSOC. PART.SOLID. SOC. DIVINO SALVADOR - TEBOSA | 560,00 € | |
| | SUBSÍDIO | ASSC.ANTIGOS ALUNOS ESC. INDUS. COMERCIAL | 200,00 € | |
| | SUBSÍDIO | FABRICA DA IGREJA PAROQ. DIVINO SALVADOR | 185,00 € | |
| | SUBSIDIO | COMISSÃO FABRIQUEIRA DE RUÍLHE | 185,00 € | |
| | SUBSÍDIO | LOMARENSE GINÁSIO CLUBE | 2.500,00 € | |
| | SUBSÍDIO | ASSOCIAÇÃO PORTUGUESA DE DEFICIENTES | 200,00 € | |
| | SUBSÍDIO | CATEL-CENTRO DE APROV.TEMP.LIV. CUNHA | 200,00 € | |
| | SUBSÍDIO | CORPO NACIONAL ESCUTAS - AGRUPAMENTO 1 | 200,00 € | |
| | SUBSÍDIO | CORPO NACIONAL ESCUTAS - AGRUPAMENTO 12 | 200,00 € | |
| | SUBSÍDIO | ORFEÃO DE BRAGA | 200,00 € | |
| | SUBSÍDIO | RANCHO FOLC.TIPICO STA.MARIA SEQUEIRA | 560,00 € | |
| | SUBSIDIO | FUNDAÇÃO CULTURAL BRACARA AUGUSTA | 5.000,00 € | |
| | SUBSIDIO | CLUBE DESPORTIVO DE CELEIRÓS | 10.000,00 € | |
| | SUBSIDIO | CLUBE AUTMÓVEL DO MINHO | 14.830,00 € | |
| | SUBSIDIO | GRUPO DESPORTIVO SETE FONTES | 1.400,00 € | |
| | SUBSIDIO | GRUPO DESPORTIVO E RECREATIVO DE SANTA TECLA | 7.500,00 € | |
| | SUBSÍDIO | CENTRO CULTURAL DE REAL | 400,00 € | |
| | SUBSÍDIO | CENTRO CULTURAL ORIGENS DE FRADELOS | 200,00 € | |
| | SUBSÍDIO | FABRICA IGREJA PAROQUIAL DE SANTA MARIA AVELEDA | 185,00 € | |
| | SUBSÍDIO | GRUPO FOLCLORICO SANTO ANDRE GONDIZALVES | 560,00 € | |
| | SUBSÍDIO | ASSOCIACAO CULT. RECREAT. SEMEAR ALEGRIA | 560,00 € | |
| | SUBSÍDIO | ASSOCIACAO CULT.RECREAT.DESP.FERREIROS | 360,00 € | |
| | SUBSÍDIO | FABRICA IGREJA PAROQUIAL STA EULALIA TENÕES | 385,00 € | |
| | SUBSÍDIO | CENTRO DESP CULT RECREIO PESSOAL DOS CTT | 200,00 € | |
| | SUBSÍDIO | RANCHO DA CRUZ VERMELHA PORTUGUESA | 560,00 € | |
| | SUBSÍDIO | GRUPO FOLCLÓRICO DR. GONÇALO SAMPAIO | 200,00 € | |
| | SUBSÍDIO | RANCHO FOLCLÓRICO DA MACADA | 560,00 € | |
| | SUBSÍDIO | GRUPO DE JOVENS ALVORADA | 200,00 € | |
| | SUBSÍDIO | RANCHO FOLCLORICO JOSEFINE | 200,00 € | |
| | SUBSÍDIO | BADMINTON CLUBE DE BRAGA | 500,00 € | |

| Disposições legais | Finalidade | Entidade Beneficiária | Montantes pagos | Observações |
|---|---|---|---|---|
| | SUBSÍDIO | RANCHO FOLCLÓRICO SANTA MARIA DE ADAUFE | 560,00 € | |
| | SUBSIDIO | COMISSAO FESTAS S.PEDRO DE LOMAR | 185,00 € | |
| | SUBSÍDIO | FÁBRICA DA IGREJA PAROQUIAL DE PADIM DA GRAÇA | 185,00 € | |
| | SUBSIDIO | ASSOCIACAO RECREATIVA CULTURAL DE PALMEIRA | 360,00 € | |
| | SUBSIDIO | CONFRARIA SANTISSIMO SACRAMENTO DE PEDRALVA | 185,00 € | |
| | SUBSIDIO | CONFRARIA SANTISSIMO SACRAMENTO DE SOBREPOSTA | 185,00 € | |
| | CONT.PROG./SUBSÍDIO | HC DE BRAGA-HOQUEI EM PATINS SAD | 68.010,02 € | |
| | SUBSÍDIO | CONFRARIA DE NOSSA SENHORA DA GRACA | 185,00 € | |
| | SUBSÍDIO | BENEFICIO PAROQUIAL S. MIGUEL DE FROSSOS | 185,00 € | |
| | SUBSÍDIO | CORPORAÇÃO FRB. PAROQ. S. BARTOLOMEU DE TADIM | 185,00 € | |
| | SUBSIDIO | ARSENAL CLUBE DA DEVESA | 7.880,00 € | |
| | SUBSÍDIO | RANCHO FOLCLÓRICO S.JOÃO BAPTISTA NOGUEIRA | 560,00 € | |
| | SUBSÍDIO | ASSOCIAÇÃO CULTURAL E RECREATIVA DE CABREIROS | 560,00 € | |
| | SUBSÍDIO | COMISSAO DE FESTAS DA PASCOA R.BOAVISTA | 770,00 € | |
| | SUBSÍDIO | COMISSAO DE FESTAS DE S. BENTO - S. PEDRO DE ESTE | 185,00 € | |
| | SUBSÍDIO | ASSOCIAÇÃO CULT. FESTIVA "OS SINOS DA SÉ" | 200,00 € | |
| | SUBSIDIO | FABRICA IGREJA PAROQ.STA.MARIA FERREIROS | 185,00 € | |
| | SUBSÍDIO | GRUPO FOLCLORICO S.MARTINHO DE TIBAES | 200,00 € | |
| | SUBSÍDIO | FABRICA DA IGREJA PAROQUIAL DE S.VITOR | 450,00 € | |
| | SUBSÍDIO | SPORTING CLUBE LEOES DAS ENGUARDAS | 450,00 € | |
| | SUBSÍDIO | ASSOCIAÇÃO DE FESTAS DE S. JOÃO | 40.000,00 € | |
| | SUBSÍDIO | FABRICA IGREJA DE SANTA MARIA DE LAMAS | 185,00 € | |
| | SUBSÍDIO | COMISSAO FABRIQUEIRA STA MARIA PANOIAS | 185,00 € | |
| | SUBSÍDIO | GRUPO DESPORTIVO DOS PEÕES | 2.425,00 € | |
| | SUBSÍDIO | CONFRARIA DO DIVINO ESPIRITO SANTO DE PEDRALVA | 185,00 € | |
| | SUBSÍDIO | CABIDO DA SÉ DE BRAGA | 30.000,00 € | |
| | SUBSÍDIO | FABRICA IGREJA PAROQ.STªMARIA DE SEQUEIRA | 185,00 € | |
| | SUBSÍDIO | CENTRO PAROQ. FRATERN. CRISTÃ E DE SOLID. SOCIAL S. LÁZARO | 200,00 € | |
| | SUBSÍDIO | FÁBRICA IGREJA PAROQ. SANTA CECÍLIA - VILAÇA | 185,00 € | |
| | CONT-PROG./SUBSÍDIO | ABC DE BRAGA - ANDEBOL SAD | 273.664,25 € | |
| | CONT-PROG./SUBSÍDIO | FUTEBOL CLUBE FERREIRENSE | 81.719,04 € | |
| | CONT-PROG./SUBSÍDIO | GRUPO DESPORTIVO DE ADAÚFE | 81.719,04 € | |
| | CONT-PROG./SUBSÍDIO | DUMIENSE FUTEBOL CLUBE | 81.719,04 € | |
| | CONT-PROG./SUBSÍDIO | PALMEIRAS FUTEBOL CLUBE-ANTUNES & DURÃES, LDA. | 68.099,20 € | |
| | SUBSÍDIO | CONDOMÍNIO EDIFÍCIO CENTRO COMERCIAL DA ESTAÇÃO | 100,00 € | |
| | SUBSÍDIO | ADMIN. DO CONDOMÍNIO CENTRO COM. CRUZ DE PEDRA | 250,00 € | |
| | SUBSÍDIO | FÁBRICA DA IGREJA DE S. TIAGO DE PRISCOS | 500,00 € | |
| | SUBSÍDIO | ASSOCIAÇÃO CULTURAL REC. HÉLIOS DE FIGUEIREDO | 200,00 € | |
| | SUBSÍDIO | CONSERVATÓRIO DE MÚSICA CALOUSTE GULBENKIAN | 200,00 € | |
| | SUBSÍDIO | GRUPO DE FADOS E SERENATAS DA UNIV. DO MINHO | 400,00 € | |
| | SUBSÍDIO | FÁBRICA DA IGREJA PAROQUIAL DE TEBOSA | 185,00 € | |
| | SUBSÍDIO | GRUPO FOLCLÓRICO INFANTIL E JUVENIL DO CARREIRO | 200,00 € | |
| | SUBSÍDIO | ENCONTROS DE IMAGEM - ASSOCIAÇÃO CULTURAL | 19.000,00 € | |
| | SUBSÍDIO | CORPORAÇÃO FABRIQUEIRA PARÓQUIA DE MAXIMINOS | 185,00 € | |
| | SUBSÍDIO | CASA DO POVO DE LOMAR | 200,00 € | |
| | SUBSÍDIO | GRUPO TÍPICO VOZ DO POVO | 200,00 € | |
| | SUBSÍDIO | AGRUPAMENTO DE ESCOLAS DE TRIGAL SANTA MARIA | 12.275,54 € | |
| | SUBSÍDIO | FÁBRICA DA IGREJA PAROQUIAL S. MIGUEL - GUISANDE | 185,00 € | |
| | SUBSÍDIO | FÁBRICA DA IGREJA PAROQUIAL DE MIRE DE TIBÃES | 370,00 € | |
| | SUBSÍDIO | ASSOCIAÇÃO REC. CULT. SANTA MARIA DE AVELEDA | 360,00 € | |
| | SUBSÍDIO | ASSOC.SOLID. SOC.CUL. DIVINO SALVADOR - FIGUEIREDO | 185,00 € | |
| | SUBSÍDIO | MOVIMENTO DE JUVENTUDE DA PÓVOA | 2.500,00 € | |
| | SUBSÍDIO | ASSOC. CULT. REC . DESPORT. ARSENAL DE CRESPOS | 2.500,00 € | |
| | SUBSÍDIO | ASSOCIAÇÃO DE ATLETISMO DE BRAGA | 1.935,00 € | |
| | SUBSÍDIO | ESTE FUTEBOL CLUBE | 2.550,00 € | |
| | SUBSÍDIO | TIN.BRA - GRUPO DE TEATRO INFANTIL DE BRAGA | 500,00 € | |
| | SUBSÍDIO | S. MAMEDE DE ESTE FUTEBOL CLUBE | 2.500,00 € | |
| | | **SOMA** | **1.430.167,89 €** | |
| | | | | |
| **CONTA:** | **04 08 02 01** | **ORÇADO:** | **5.000,00 €** | |
| | PRÉMIO C.M.B. | CARLA SOFIA FERNANDES DIAS | 1.908,00 € | |
| | PRÉMIO DR. JOSÉ F. S. | RITA SOFIA RODRIGUES DE AZEVEDO | 1.500,00 € | |
| | | **SOMA** | **3.408,00 €** | |

| | | | |
|---|---|---|---|
| | | **TOTAL GERAL** | **5.308.986,61 €** |

**8.3.4.2 - TRANSFERÊNCIAS DE CAPITAL**

## MUNICIPIO DE BRAGA

**ANO DE 2010**

| Disposições legais | Finalidade | Entidade Beneficiária | Montantes pagos | Observações |
|---|---|---|---|---|
| **CONTA:** | **08 01 01 01** | **ORÇADO:** | **8.937.200,00 €** | |
| | INDEMNIZ. COMPENS. | TRANSPORTES URBANOS DE BRAGA - EM | 4.577.463,25 € | |
| | INDEMNIZ. COMPENS. | EMPRESA PARQUE DE EXPOSICOES BRAGA,E.M. | 472.550,25 € | |
| | INDEMNIZ. COMPENS. | BRAGAHABIT - EM | 876.000,00 € | |
| | INDEMNIZ. COMPENS. | AGERE-EMPª.AGUAS,EFLUENTES RESIDUOS-EM | 3.011.027,17 € | |
| | | **SOMA** | **8.937.040,67 €** | |

| | | | | |
|---|---|---|---|---|
| **CONTA:** | **08 01 01 02** | **ORÇADO:** | **1.231.100,00 €** | |
| | TRANSFERÊNCIA | TRANSPORTES URBANOS DE BRAGA - EM | 556.727,50 € | (IMTT-BUS) |
| | CONTRATO / PROG. | PALMEIRAS F. C. - ANTUNES & DURÃES, LDA. | 450.000,00 € | |
| | TRANSFERÊNCIA | ASSOCIAÇÃO INDUSTRIAL DO MINHO | 223.576,04 € | (Bragadigital) |
| | | **SOMA** | **1.230.303,54 €** | |

| | | | | |
|---|---|---|---|---|
| **CONTA:** | **08 05 01 02 01** | **ORÇADO:** | **780.000,00 €** | |
| | TRANSF. P/ INVEST. | JUNTA DE FREGUESIA DE ADAÚFE | 14.958,00 € | |
| | TRANSF. P/ INVEST. | JUNTA DE FREGUESIA DE ARCOS S.PAIO | 11.123,00 € | |
| | TRANSF. P/ INVEST. | JUNTA DE FREGUESIA DE ARENTIM | 15.283,00 € | |
| | TRANSF. P/ INVEST. | FREGUESIA DE AVELEDA | 18.071,00 € | |
| | TRANSF. P/ INVEST. | JUNTA DE FREGUESIA DE CABREIROS | 15.078,00 € | |
| | TRANSF. P/ INVEST. | JUNTA DE FREGUESIA DE CELEIROS | 13.716,00 € | |
| | TRANSF. P/ INVEST. | JUNTA DE FREGUESIA DE CRESPOS | 12.415,00 € | |
| | TRANSF. P/ INVEST. | FREGUESIA DE CUNHA | 16.000,00 € | |
| | TRANSF. P/ INVEST. | FREGUESIA DE DUME | 14.636,00 € | |
| | TRANSF. P/ INVEST. | JUNTA DE FREGUESIA DE ESCUDEIROS | 12.462,00 € | |
| | TRANSF. P/ INVEST. | JUNTA DE FREGUESIA DE ESPINHO | 10.103,00 € | |
| | TRANSF. P/ INVEST. | FREGUESIA DE ESPORÕES | 14.311,00 € | |
| | TRANSF. P/ INVEST. | JUNTA DE FREGUESIA DE FERREIROS | 11.240,00 € | |
| | TRANSF. P/ INVEST. | JUNTA DE FREGUESIA DE FIGUEIREDO | 14.066,00 € | |
| | TRANSF. P/ INVEST. | JUNTA DE FREGUESIA DE FRAIAO | 14.824,00 € | |
| | TRANSF. P/ INVEST. | JUNTA DE FREGUESIA DE FROSSOS | 13.533,00 € | |
| | TRANSF. P/ INVEST. | FREGUESIA DE GONDIZALVES | 19.946,00 € | |
| | TRANSF. P/ INVEST. | JUNTA DE FREGUESIA DE GUALTAR | 14.831,00 € | |
| | TRANSF. P/ INVEST. | JUNTA DE FREGUESIA DE GUISANDE | 8.207,00 € | |
| | TRANSF. P/ INVEST. | JUNTA DE FREGUESIA DE LAMAÇÃES | 12.195,00 € | |
| | TRANSF. P/ INVEST. | JUNTA DE FREGUESIA DE LAMAS | 12.830,00 € | |
| | TRANSF. P/ INVEST. | FREGUESIA DE S.PEDRO DE LOMAR | 10.857,00 € | |
| | TRANSF. P/ INVEST. | FREGUESIA DE MAXIMINOS | 541,00 € | |
| | TRANSF. P/ INVEST. | JUNTA DE FREGUESIA DE MIRE DE TIBAES | 13.125,00 € | |
| | TRANSF. P/ INVEST. | JUNTA DE FREGUESIA DE MORREIRA | 13.987,00 € | |
| | TRANSF. P/ INVEST. | FREGUESIA DE NAVARRA | 8.967,00 € | |
| | TRANSF. P/ INVEST. | FREGUESIA DE NOGUEIRA | 15.439,00 € | |
| | TRANSF. P/ INVEST. | JUNTA DE FREGUESIA DE NOGUEIRÓ | 16.901,00 € | |
| | TRANSF. P/ INVEST. | JUNTA DE FREGUESIA DE PADIM DA GRACA | 13.691,00 € | |
| | TRANSF. P/ INVEST. | JUNTA DE FREGUESIA DE PALMEIRA | 13.768,00 € | |

| Disposições legais | Finalidade | Entidade Beneficiária | Montantes pagos | Observações |
|---|---|---|---|---|
| | TRANSF. P/ INVEST. | JUNTA DE FREGUESIA DE PANOIAS | 14.261,00 € | |
| | TRANSF. P/ INVEST. | JUNTA DE FREGUESIA DE PARADA DE TIBÃES | 12.519,00 € | |
| | TRANSF. P/ INVEST. | JUNTA DE FREGUESIA DE PEDRALVA | 7.877,00 € | |
| | TRANSF. P/ INVEST. | JUNTA DE FREGUESIA DE POUSADA | 9.816,00 € | |
| | TRANSF. P/ INVEST. | FREGUESIA DE PRISCOS | 15.375,00 € | |
| | TRANSF. P/ INVEST. | FREGUESIA DE REAL | 15.922,00 € | |
| | TRANSF. P/ INVEST. | FREGUESIA DE RUILHE | 14.063,00 € | |
| | TRANSF. P/ INVEST. | JUNTA DE FREGUESIA S.LUCRÉCIA ALGERIZ | 11.318,00 € | |
| | TRANSF. P/ INVEST. | JUNTA DE FREGUESIA PENSO S.TO ESTEVAO | 11.011,00 € | |
| | TRANSF. P/ INVEST. | FREGUESIA DE PASSOS S. JULIÃO | 11.965,00 € | |
| | TRANSF. P/ INVEST. | JUNTA DE FREGUESIA DE ESTE (S. MAMEDE) | 11.576,00 € | |
| | TRANSF. P/ INVEST. | JUNTA DE FREGUESIA DE MERELIM (S. PEDRO) | 19.687,00 € | |
| | TRANSF. P/ INVEST. | JUNTA DE FREGUESIA DE ESTE (S.PEDRO) | 11.976,00 € | |
| | TRANSF. P/ INVEST. | FREGUESIA DE MERELIM (S PAIO) | 20.723,00 € | |
| | TRANSF. P/ INVEST. | JUNTA DE FREGUESIA DE OLIVEIRA (S.PEDRO) | 9.944,00 € | |
| | TRANSF. P/ INVEST. | FREGUESIA DE PENSO S.VICENTE | 8.460,00 € | |
| | TRANSF. P/ INVEST. | JUNTA DE FREGUESIA DE SEMELHE | 12.243,00 € | |
| | TRANSF. P/ INVEST. | JUNTA DE FREGUESIA DE SEQUEIRA | 16.737,00 € | |
| | TRANSF. P/ INVEST. | JUNTA DE FREGUESIA DE SOBREPOSTA | 12.784,00 € | |
| | TRANSF. P/ INVEST. | JUNTA DE FREGUESIA DE TADIM | 13.151,00 € | |
| | TRANSF. P/ INVEST. | JUNTA DE FREGUESIA DE TEBOSA | 17.107,00 € | |
| | TRANSF. P/ INVEST. | JUNTA DE FREGUESIA DE TENOES | 12.827,00 € | |
| | TRANSF. P/ INVEST. | JUNTA DE FREGUESIA DE TRANDEIRAS | 14.375,00 € | |
| | TRANSF. P/ INVEST. | FREGUESIA DE VILAÇA | 13.079,00 € | |
| | TRANSF. P/ INVEST. | JUNTA DE FREGUESIA DE VIMIEIRO | 14.445,00 € | |
| | TRANSF. P/ INVEST. | FREGUESIA DE FRADELOS | 12.999,00 € | |
| | | **SOMA** | **743.344,00 €** | |

| **CONTA:** | **08 05 01 02 02** | **ORÇADO:** | **9.632.575,00 €** | |
|---|---|---|---|---|
| | TRANSF. P/ INVEST. | JUNTA DE FREGUESIA DE ADAÚFE | 246.014,27 € | |
| | TRANSF. P/ INVEST. | JUNTA DE FREGUESIA DE ARCOS S.PAIO | 17.579,79 € | |
| | TRANSF. P/ INVEST. | JUNTA DE FREGUESIA DE ARENTIM | 111.738,81 € | |
| | TRANSF. P/ INVEST. | FREGUESIA DE AVELEDA | 140.694,36 € | |
| | TRANSF. P/ INVEST. | JUNTA DE FREGUESIA DE CABREIROS | 151.950,77 € | |
| | TRANSF. P/ INVEST. | JUNTA DE FREGUESIA DE CELEIRÓS | 613.850,87 € | |
| | TRANSF. P/ INVEST. | JUNTA DE FREGUESIA DE CRESPOS | 198.958,01 € | |
| | TRANSF. P/ INVEST. | JUNTA DE FREGUESIA DE CUNHA | 169.315,48 € | |
| | TRANSF. P/ INVEST. | FREGUESIA DE DUME | 80.838,39 € | |
| | TRANSF. P/ INVEST. | JUNTA DE FREGUESIA DE ESCUDEIROS | 108.698,45 € | |
| | TRANSF. P/ INVEST. | JUNTA DE FREGUESIA DE ESPINHO | 242.190,40 € | |
| | TRANSF. P/ INVEST. | FREGUESIA DE ESPORÕES | 29.526,27 € | |
| | TRANSF. P/ INVEST. | JUNTA DE FREGUESIA DE FERREIROS | 98.917,01 € | |
| | TRANSF. P/ INVEST. | JUNTA DE FREGUESIA DE FIGUEIREDO | 107.686,47 € | |
| | TRANSF. P/ INVEST. | JUNTA DE FREGUESIA DE FRAIÃO | 26.478,18 € | |
| | TRANSF. P/ INVEST. | FREGUESIA DE FROSSOS | 160.818,27 € | |
| | TRANSF. P/ INVEST. | FREGUESIA DE GONDIZALVES | 75.197,23 € | |
| | TRANSF. P/ INVEST. | JUNTA DE FREGUESIA DE GUALTAR | 105.111,82 € | |
| | TRANSF. P/ INVEST. | JUNTA DE FREGUESIA DE GUISANDE | 141.222,06 € | |
| | TRANSF. P/ INVEST. | JUNTA DE FREGUESIA DE LAMAS | 91.128,16 € | |

| Disposições legais | Finalidade | Entidade Beneficiária | Montantes pagos | Observações |
|---|---|---|---|---|
| | TRANSF. P/ INVEST. | FREGUESIA DE S.PEDRO DE LOMAR | 33.152,33 € | |
| | TRANSF. P/ INVEST. | JUNTA DE FREGUESIA DE MAXIMINOS | 604.215,78 € | |
| | TRANSF. P/ INVEST. | JUNTA DE FREGUESIA DE MIRE DE TIBÃES | 407.060,40 € | |
| | TRANSF. P/ INVEST. | JUNTA DE FREGUESIA DE MORREIRA | 172.650,88 € | |
| | TRANSF. P/ INVEST. | JUNTA DE FREGUESIA DE NOGUEIRA | 103.942,41 € | |
| | TRANSF. P/ INVEST. | JUNTA DE FREGUESIA DE NOGUEIRÓ | 52.778,95 € | |
| | TRANSF. P/ INVEST. | JUNTA DE FREGUESIA DE PADIM DA GRACA | 137.172,09 € | |
| | TRANSF. P/ INVEST. | JUNTA DE FREGUESIA DE PALMEIRA | 527.833,53 € | |
| | TRANSF. P/ INVEST. | JUNTA DE FREGUESIA DE PANOIAS | 84.034,17 € | |
| | TRANSF. P/ INVEST. | JUNTA DE FREGUESIA DE PARADA DE TIBÃES | 57.686,95 € | |
| | TRANSF. P/ INVEST. | JUNTA DE FREGUESIA DE PEDRALVA | 438.745,34 € | |
| | TRANSF. P/ INVEST. | JUNTA DE FREGUESIA DE POUSADA | 143.263,84 € | |
| | TRANSF. P/ INVEST. | FREGUESIA DE REAL | 338.838,35 € | |
| | TRANSF. P/ INVEST. | FREGUESIA DE RUILHE | 133.743,40 € | |
| | TRANSF. P/ INVEST. | JUNTA DE FREGUESIA DE S.LUCRÉCIA ALGERIZ | 102.032,96 € | |
| | TRANSF. P/ INVEST. | JUNTA DE FREGUESIA DE PENSO S.TO ESTEVÃO | 220.138,33 € | |
| | TRANSF. P/ INVEST. | FREGUESIA DE PASSOS S. JULIÃO | 78.553,36 € | |
| | TRANSF. P/ INVEST. | JUNTA DE FREGUESIA DE ESTE (S. MAMEDE) | 249.965,53 € | |
| | TRANSF. P/ INVEST. | JUNTA DE FREGUESIA DE MERELIM (S. PEDRO) | 223.111,31 € | |
| | TRANSF. P/ INVEST. | JUNTA DE FREGUESIA DE ESTE (S.PEDRO) | 247.039,35 € | |
| | TRANSF. P/ INVEST. | FREGUESIA DE MERELIM (S PAIO) | 362.406,29 € | |
| | TRANSF. P/ INVEST. | JUNTA DE FREGUESIA DE OLIVEIRA (S.PEDRO) | 233.532,68 € | |
| | TRANSF. P/ INVEST. | FREGUESIA DE PENSO S.VICENTE | 223.821,10 € | |
| | TRANSF. P/ INVEST. | FREGUESIA DE SEMELHE | 241.403,81 € | |
| | TRANSF. P/ INVEST. | JUNTA DE FREGUESIA DE SEQUEIRA | 243.979,27 € | |
| | TRANSF. P/ INVEST. | JUNTA DE FREGUESIA DE SOBREPOSTA | 215.367,34 € | |
| | TRANSF. P/ INVEST. | JUNTA DE FREGUESIA DE TADIM | 104.328,66 € | |
| | TRANSF. P/ INVEST. | JUNTA DE FREGUESIA DE TEBOSA | 126.180,50 € | |
| | TRANSF. P/ INVEST. | JUNTA DE FREGUESIA DE TENOES | 223.315,27 € | |
| | TRANSF. P/ INVEST. | JUNTA DE FREGUESIA DE TRANDEIRAS | 79.694,48 € | |
| | TRANSF. P/ INVEST. | FREGUESIA DE VILAÇA | 147.641,24 € | |
| | TRANSF. P/ INVEST. | JUNTA DE FREGUESIA DE VIMIEIRO | 156.551,81 € | |
| | | **SOMA** | **9.632.096,78 €** | |

| | | | | |
|---|---|---|---|---|
| **CONTA:** | **08 05 01 04** | **ORÇADO:** | **10.900,00 €** | |
| | | | | |
| | | **SOMA** | **0,00 €** | |

| | | | | |
|---|---|---|---|---|
| | | **TOTAL GERAL** | **20.542.784,99 €** | |

**8.3.4.3 - SUBSÍDIOS CONCEDIDOS**

# MUNICIPIO DE BRAGA

**ANO DE 2010**

| **CONTA:** | **05 01 01 01** | **ORÇADO:** | **540.000,00 €** | |
|---|---|---|---|---|
| **Disposições legais** | **Finalidade** | **Entidade Beneficiária** | **Subsidios pagos** | **Observações** |
| | | | | |
| | Compensação pelos transportes escolares | TRANSPORTES URBANOS DE BRAGA - EM | 539.273,90 € | |
| | | **SOMA** | **539.273,90 €** | |

| **CONTA:** | **05 01 03** | **ORÇADO:** | **1.010.000,00 €** | |
|---|---|---|---|---|
| **Disposições legais** | **Finalidade** | **Entidade Beneficiária** | **Subsidios pagos** | **Observações** |
| | | | | |
| | Subsídio/Cont.Prog. | Teatro Circo de Braga, SA | 1.000.000,00 € | |
| | | **SOMA** | **1.000.000,00 €** | |

| | | | | |
|---|---|---|---|---|
| | | **TOTAL** | **1.539.273,90 €** | |

# ANEXO XV

# TRANSFERÊNCIAS E SUBSÍDIOS OBTIDOS

## RECEITA - TRANSFERÊNCIAS CORRENTES

# MUNICIPIO DE BRAGA

**ANO: 2010**

**Unidade: €uro**

| Disposições legais | Classificação Económica | Entidade financiadora | Transferências orçadas | Transferências obtidas | Observações |
|---|---|---|---|---|---|
| Fundo de Equilíbrio Financeiro | 06030101 | DGAL | 7.608.838,00 | 7.613.733,00 | |
| Fundo Social Municipal | 06030102 | DGAL | 3.329.368,00 | 3.249.637,00 | |
| Participação no IRS | 06030103 | DGAL | 6.713.171,00 | 7.017.677,00 | |
| Transportes Escolares | 0603019902 | DGAL | 500.000,00 | 497.060,00 | |
| Transportes Escolares | 0603019902 | DGT(PASSES4/18 E SUB-23) | | 112.764,50 | |
| Outras | 0603019901 | DREN ( AEC'S) | 11.650.000,00 | 1.258.887,03 | |
| | | DREN(C. SOCIAL) | | 1.277.084,99 | 493610,85 Recebidos em2011 |
| | | DREN (REFEIÇÕES) | | 396.413,47 | 63221,48 Recebidos em 2011 |
| | | GGF | | 7.973.476,00 | |
| Serviço Nacional de Bombeiros | 06030701 | SNBPC | 70.000,00 | 55.360,87 | |
| Autoridade Nacional de Protecção Civil | | ANPC | | 3.067,65 | |
| Parte Licenças uso porte armas | 06030702 | PSP | 1.000,00 | 0,00 | |
| Recensea.Eleitoral e Eleições | 06030703 | DGAI | 10.000,00 | 7.489,11 | |
| Participação Comunitária em Projectos Co-Financiados | 060306 | D.G. LIVRO E BIBLIOTECAS | 100.000,00 | 0,00 | 10528,00 recebidos em 2011 |
| | | AYUNTAMIENTO DE ASTORGA | | 36.634,82 | |
| | | DIPUTACION PROVINCIAL DE PONTEVEDRA | | 53.483,40 | |
| | | DREN (PIDDAC) | | 29.000,00 | |
| Outras | 06030704 | ISSS | 33.623,00 | 23.073,96 | |
| | | IEFP | | 86.881,98 | |
| Part. Outras Câmaras Transp. Escolares | 06050101 | VÁRIAS CÂMARAS | 1.000,00 | 152,10 | |
| | | | | | |
| Privadas | 060102 | Privadas | 100.000,00 | 9.000,00 | |
| | | | | | |
| | **Total.....** | | **30.117.000,00** | **29.700.876,88** | |

**RECEITA - TRANSFERÊNCIAS DE CAPITAL**

# MUNICIPIO DE BRAGA

**ANO: 2010**

**Unidade: €uro**

| Disposições legais | Classificação Económica | Entidade financiadora | Transferências orçadas | Transferências obtidas | Observações |
|---|---|---|---|---|---|
| Fundo de Equilíbrio Financeiro | 10030101 | DGAL | 5.072.558,00 | 5.075.823,00 | |
| Cooperação Técnica e Financeira | 10030104 | IMTT | 8.000.000,00 | 556.727,50 | |
| | | IFDR, IP | | 205.720,69 | |
| Estado-Participação Comunitária em Projectos co-financiados | 100307 | IFAP, IP | 10.000.000,00 | 28.000,00 | |
| | | IFDR, IP | | 6.372.655,37 | |
| Outras | 10030199 | | 2.442,00 | 0,00 | |
| | **Total.....** | | **23.075.000,00** | **12.238.926,56** | |

**SUBSÍDIOS OBTIDOS**

# MUNICIPIO DE BRAGA

**ANO: 2010**

**Un: €uro**

| Disposições legais | Entidade financiadora | Finalidade | Subsídios previstos | Subsídios recebidos | Observações |
|---|---|---|---|---|---|
| | SEM MOVIMENTOS | | | | |
| **Total .....** | | | 0,00 | **0,00** | |

# ANEXO XVI

# BALANÇO

## BALANÇO EM 31 DE DEZEMBRO DE 2010

# MUNICIPIO DE BRAGA

| Código das contas POCAL | ACTIVO | Exercicios | | | |
|---|---|---|---|---|---|
| | | N | | | N-1 |
| | | AB | AP | AL | AL |
| | Imobilizado: | | | | |
| | Bens de domínio público: | | | | |
| 451 | Terrenos e recursos naturais ..... | 17.435.862,21 | 0,00 | 17.435.862,21 | 15.775.321,87 |
| 452 | Edifícios ..... | 0,00 | 0,00 | 0,00 | 0,00 |
| 453 | Outras construções e infraestruturas ..... | 138.876.736,00 | (-91.788.762,17) | 47.087.973,83 | 49.298.194,11 |
| 455 | Bens do património histórico artístico e cultural ..... | 0,00 | 0,00 | 0,00 | 0,00 |
| 459 | Outros bens de domínio público ..... | 0,00 | 0,00 | 0,00 | 0,00 |
| 445 | Imobilizações em curso ..... | 29.875.747,23 | 0,00 | 29.875.747,23 | 28.099.140,01 |
| 446 | Adiantamentos por conta de bens de domínio público ..... | 0,00 | 0,00 | 0,00 | 0,00 |
| | | **186.188.345,44** | **(-91.788.762,17)** | **94.399.583,27** | **93.172.655,99** |
| | Imobilizações incorpóreas: | | | | |
| 431 | Despesas de instalação..... | 0,00 | 0,00 | 0,00 | 0,00 |
| 432 | Despesas de investigação e desenvolvimento ..... | 0,00 | 0,00 | 0,00 | 0,00 |
| 433 | Propriedade industrial e outros direitos ..... | 0,00 | 0,00 | 0,00 | 0,00 |
| 443 | Imobilizações em curso ..... | 0,00 | 0,00 | 0,00 | 0,00 |
| 449 | Adiantamentos por conta das imobilizações incorpóreas .... | 0,00 | | 0,00 | 0,00 |
| | | **0,00** | **0,00** | **0,00** | **0,00** |
| | Imobilizações corpóreas: | | | | |
| 421 | Terrenos e recursos naturais ..... | 64.601.179,33 | (-359,37) | 64.600.819,96 | 64.071.663,73 |
| 422 | Edifícios e outras construções ..... | 113.540.502,75 | (-12.315.364,96) | 101.225.137,79 | 98.409.224,87 |
| 423 | Equipamento básico ..... | 3.621.777,34 | (-2.676.746,96) | 945.030,38 | 1.059.525,48 |
| 424 | Equipamento de transporte ..... | 2.455.614,93 | (-1.539.437,54) | 916.177,39 | 879.419,77 |
| 425 | Ferramentas e utensílios ..... | 299.213,97 | (-230.610,44) | 68.603,53 | 77.980,59 |
| 426 | Equipamento administrativo ..... | 6.197.353,99 | (-5.423.807,44) | 773.546,55 | 1.460.708,07 |
| 427 | Taras e vasilhames ..... | 0,00 | 0,00 | 0,00 | 0,00 |
| 429 | Outras imobilizações corpóreas ..... | 970.796,69 | (-880.122,64) | 90.674,05 | 91.765,79 |
| 442 | Imobilizações em curso ..... | 163.162.169,15 | 0,00 | 163.162.169,15 | 151.742.272,88 |
| 448 | Adiantamentos por conta de imobilizações corpóreas ..... | 0,00 | 0,00 | 0,00 | 0,00 |
| | | **354.848.608,15** | **(-23.066.449,35)** | **331.782.158,80** | **317.792.561,18** |
| | Investimentos financeiros: | | | | |
| 411 | Partes de capital ..... | 42.206.817,87 | 0,00 | 42.206.817,87 | 42.206.817,87 |
| 412 | Obrigações e títulos de participação ..... | 0,00 | 0,00 | 0,00 | 0,00 |
| 414 | Investimentos em imóveis ..... | 0,00 | 0,00 | 0,00 | 0,00 |
| 415 | Outras aplicações financeiras ..... | 0,00 | 0,00 | 0,00 | 0,00 |
| 441 | Imobilizações em curso ..... | 0,00 | 0,00 | 0,00 | 0,00 |
| 447 | Adiantamentos por conta dos investimentos financeiros .... | 2.742.535,44 | 0,00 | 2.742.535,44 | 2.742.535,44 |
| | | **44.949.353,31** | **0,00** | **44.949.353,31** | **44.949.353,31** |

| Código das contas POCAL | ACTIVO | Exercicios | | | |
|---|---|---|---|---|---|
| | | N | | | N-1 |
| | | AB | AP | AL | AL |
| | Circulante: | | | | |
| | Existências: | | | | |
| 36 | Matérias primas, subsidiárias e de consumo ..... | 0,00 | 0,00 | 0,00 | 0,00 |
| 35 | Produtos e trabalhos em curso ..... | 0,00 | 0,00 | 0,00 | 0,00 |
| 34 | Subprodutos, desperdícios, resíduos e refugos ..... | 0,00 | 0,00 | 0,00 | 0,00 |
| 32 | Mercadorias ..... | 0,00 | 0,00 | 0,00 | 0,00 |
| 37 | Adiantamentos por conta das compras ..... | 0,00 | 0,00 | 0,00 | 0,00 |
| | | **0,00** | **0,00** | **0,00** | **0,00** |
| | Dívidas de terceiros - Médio e longo prazo: | | | | |
| | Outros devedores ..... | 0,00 | 0,00 | 0,00 | 0,00 |
| | | **0,00** | **0,00** | **0,00** | **0,00** |
| | Dívidas de terceiros - Curto prazo: | | | | |
| 28 | Empréstimos concedidos ..... | 0,00 | 0,00 | 0,00 | 0,00 |
| 211 | Clientes c/c ..... | 80.962,67 | 0,00 | 80.962,67 | 76.830,57 |
| 212 | Contribuintes c/c ..... | 62.077,27 | 0,00 | 62.077,27 | 62.077,27 |
| 213 | Utentes c/c ..... | 0,00 | 0,00 | 0,00 | 0,00 |
| 218 | Clientes, contribuintes e utentes de cobrança duvidosa ... | 0,00 | 0,00 | 0,00 | 0,00 |
| 251 | Devedores pela execução do orçamento ..... | 0,00 | 0,00 | 0,00 | 0,00 |
| 2619 | Adiantamentos a fornecedores de imobilizado ..... | 0,00 | 0,00 | 0,00 | 0,00 |
| 24 | Estado e outros entes públicos ..... | 5.758.952,12 | 0,00 | 5.758.952,12 | 5.759.023,32 |
| 262 + 263 + + 267 + 268 | Outros devedores ..... | 67.636,87 | 0,00 | 67.636,87 | 1.109.366,45 |
| 264 | Administração autárquica ..... | 0,00 | 0,00 | 0,00 | 0,00 |
| | | **5.969.628,93** | **0,00** | **5.969.628,93** | **7.007.297,61** |
| | Títulos negociáveis: | | | | |
| 151 | Acções ..... | 0,00 | 0,00 | 0,00 | 0,00 |
| 152 | Obrigações e títulos de participação ..... | 0,00 | 0,00 | 0,00 | 0,00 |
| 153 | Titulos de dívida pública ..... | 0,00 | 0,00 | 0,00 | 0,00 |
| 159 | Outros títulos ..... | 0,00 | 0,00 | 0,00 | 0,00 |
| 18 | Outras aplicações de tesouraria ..... | 0,00 | 0,00 | 0,00 | 0,00 |
| | | **0,00** | **0,00** | **0,00** | **0,00** |
| | Depósitos bancários e caixa: | | | | |
| 12 + 13 + 14 | Depósitos bancários ..... | 2.914.966,23 | 0,00 | 2.914.966,23 | 2.742.461,58 |
| 11 | Caixa ..... | 17.663,30 | 0,00 | 17.663,30 | 42.880,98 |
| | | **2.932.629,53** | **0,00** | **2.932.629,53** | **2.785.342,56** |
| | Acréscimos e diferimentos: | | | | |
| 271 | Acréscimos de proveitos ..... | 0,00 | 0,00 | 0,00 | 0,00 |
| 272 | Custos diferidos ..... | 992.000,35 | 0,00 | 992.000,35 | 0,00 |
| | | **992.000,35** | **0,00** | **992.000,35** | **0,00** |
| | Total de amortizações ..... | | **(-114.855.211,52)** | **(-114.855.211,52)** | **(-107.448.898,82)** |
| | Total de provisões ..... | | 0,00 | 0,00 | 0,00 |
| | Total do activo ..... | **595.880.565,71** | **(-114.855.211,52)** | **481.025.354,19** | **465.707.210,65** |

| Código das contas POCAL | FUNDOS PRÓPRIOS E PASSIVO | Exercicio N | Exercicio N-1 |
|---|---|---|---|
| | **Fundos próprios:** | | |
| 51 | Património ..... | 189.394.038,64 | 189.394.038,64 |
| 55 | Ajustamentos de partes de capital em empresas ..... | | |
| 56 | Reservas de reavaliação ..... | | |
| | Reservas: | | |
| 571 | Reservas legais ..... | 3.119.677,22 | 2.515.277,20 |
| 572 | Reservas estatutárias ..... | | |
| 573 | Reservas contratuais ..... | | |
| 574 + 575 + | | | |
| + 576 + 577 | Outras reservas ..... | 2.126.552,08 | 55.741,15 |
| 59 | Resultados transitados ..... | 142.812.597,07 | 131.328.996,66 |
| | Subtotal ..... | **337.452.865,01** | **323.294.053,65** |
| 88 | Resultado líquido do exercício ..... | 14.150.014,51 | 12.088.000,43 |
| | Total dos fundos próprios ..... | **351.602.879,52** | **335.382.054,08** |
| | **Passivo:** | | |
| | Provisões para riscos e encargos: | | |
| 291 | Provisões para cobranças duvidosas ..... | 0,00 | 0,00 |
| 292 | Provisões para riscos e encargos ..... | 0,00 | 0,00 |
| | | **0,00** | **0,00** |
| | Dívidas a terceiros - Médio e longo prazo: | | |
| 2312 | Dívidas a instituições de crédito ..... | 73.362.242,98 | 77.816.641,18 |
| 261 | Divida ao IGAPHE - CGD | 9.160.226,44 | 9.830.397,31 |
| 264 | Administração autárquica ..... | 1.711.647,78 | 1.711.647,78 |
| | Outros credores ..... | 0,00 | 0,00 |
| | Total de dívidas a 3ºs - Médio e longo prazo . | **84.234.117,20** | **89.358.686,27** |
| | Dívidas a terceiros - Curto prazo: | | |
| | Empréstimos por obrigações: | | |
| 2321 | Convertíveis ..... | 0,00 | 0,00 |
| 2322 | Não convertíveis ..... | 0,00 | 0,00 |
| 233 | Empréstimos por títulos de participação ..... | 0,00 | 0,00 |
| 2311 | Dívidas a instituições de crédito ..... | 0,00 | 0,00 |
| 269 | Adiantamentos por conta das vendas ..... | 0,00 | 0,00 |
| 221 | Fornecedores, c/c ..... | 338.612,92 | 415.773,85 |
| 228 | Fornecedores - Facturas em recepção e conferência ..... | 869.579,00 | 1.324.603,43 |
| 252 | Credores pela execução do orçamento ..... | 0,00 | 0,00 |
| 217 | Clientes e utentes com cauções | 164.315,03 | 222.242,57 |
| 219 | Adiantamentos de clientes, contribuintes e utentes ..... | 262.500,00 | 262.500,00 |
| 2611 | Fornecedores de imobilizado, c/c ..... | 84.204,83 | 1.550.639,08 |
| 2617 | Fornecedores com garantias | 1.405.416,73 | 1.259.654,99 |
| 24 | Estado e outros entes públicos ..... | 629.910,88 | 654.217,48 |
| 262 + 263 + | | | |
| + 267 + 268 | Outros credores ..... | 698.026,71 | 862.926,99 |
| | Total de dívidas a 3ºs - Curto prazo ..... | **4.452.566,10** | **6.552.558,39** |
| | Acréscimos e diferimentos: | | |
| 273 | Acréscimos de custos ..... | 2.893.029,16 | 3.077.247,20 |
| 274 | Proveitos diferidos ..... | 37.842.762,21 | 31.336.664,71 |
| | Total dos acréscimos e diferimentos | **40.735.791,37** | **34.413.911,91** |
| | Total do passivo ..... | **129.422.474,67** | **130.325.156,57** |
| | Total dos fundos próprios e do passivo ..... | **481.025.354,19** | **465.707.210,65** |

**Orgão Executivo**
Em ___ de Abril de 2011

_____ _____ _____
_____ _____ _____
_____ _____ _____
_____ _____ _____

**Orgão Deliberativo**

Em ___ de Abril de 2011

_____
_____
_____

# ANEXO XVII

# DEMONSTRAÇÃO DE RESULTADOS

**Demonstração de resultados** | **ANO 2010**

# MUNICIPIO DE BRAGA

| Código das contas POCAL | | Exercícios N | | Exercícios N-1 | |
|---|---|---|---|---|---|
| | **Custos e perdas** | | | | |
| 61 | Custo das mercadorias vendidas e das matérias consumidas: | | | | |
| 612 | Mercadorias ..... | 0,00 | | 0,00 | |
| 616 | Matérias ..... | 0,00 | 0,00 | 0,00 | 0,00 |
| 62 | Fornecimentos e serviços externos..... | | 10.935.661,23 | | 12.012.238,72 |
| | Custos com pessoal: | | | | |
| 641+642 | Remuneracoes..... | 22.639.932,73 | 22.639.932,73 | 22.522.272,83 | 22.522.272,83 |
| | Encargos sociais: | | | | |
| 643+644 | Pensões..... | 96.660,57 | | 130.758,47 | |
| 645+646+647+ 648 | Outros..... | 4.188.684,89 | | 3.966.956,63 | |
| | Total encargos sociais..... | | 4.285.345,46 | | 4.097.715,10 |
| 66 | Amortizações do exercício ..... | | 7.552.582,02 | | 7.846.377,85 |
| 67 | Provisões do exercício ..... | | 0,00 | | 0,00 |
| 63 | Transferências e subsídios correntes concedidos e prest.soc. | | 6.865.737,48 | | 5.945.880,81 |
| 65 | Outros custos e perdas operacionais ..... | | 0,00 | | 0,00 |
| | **(A) Custos e perdas operacionais** | | **52.279.258,92** | | **52.424.485,31** |
| 683+684 | Amortizações e provisões de aplicações e inv. financeiros... | | 0,00 | | 0,00 |
| | Juros e custos similares: | | | | |
| 681+682+685+ 686+687+688 | Outros custos financeiros ..... | | 1.174.616,49 | | 3.253.489,88 |
| | **(C) Custos e perdas correntes** | | **53.453.875,41** | | **55.677.975,19** |
| 69 | Custos e perdas extraordinários..... | | 15.941.960,31 | | 19.749.057,86 |
| | **(E) Custos e perdas do exercício** | | **69.395.835,72** | | **75.427.033,05** |
| 88 | Resultado liquido do exercício..... | | 14.150.014,51 | | 12.088.000,43 |
| | Total grupo..... | | **83.545.850,23** | | **87.515.033,48** |
| | **Proveitos e ganhos** | | | | |
| 71 | Vendas e prestações de serviços: | | | | |
| 7111+7112+7113+ 7119 | Mercadorias e outros ..... | 4.674,00 | | 3.522,07 | |
| 712+713 | Prestações de serviços ..... | 1.385.829,81 | 1.390.503,81 | 1.339.381,50 | 1.342.903,57 |
| 72 | Impostos e taxas ..... | | 37.935.220,66 | | 39.923.869,79 |
| 75 | Trabalhos para a própria entidade..... | | 0,00 | | 0,00 |
| 73 | Proveitos suplementares..... | | 5.312.028,71 | | 4.700.808,82 |
| 74 | Transferências e subsídios obtidos ..... | | 35.333.427,38 | | 36.468.834,05 |
| 76 | Outros proveitos e ganhos operacionais..... | | 63.451,05 | | 81.383,47 |
| | **(B) Proveitos e ganhos operacionais** | | **80.034.631,61** | | **82.517.799,70** |
| 784 | Rendimentos de participações de capital: | | | | |
| 7841 | Relativos a outras empresas..... | | 1.238.587,33 | | 1.540.363,55 |
| | Rendimentos de títulos negociáveis e de outras apl. finan.: | | | | |
| 7812+7815+7816+ 782+783 | Outros..... | | 1.908.545,34 | | 3.169.875,11 |
| | Outros juros e proveitos similares: | | | | |
| 7811+7813+7814+ 7818+785+786+ 787+788+789 | Outros..... | | 47.318,26 | | 58.879,78 |
| | **(D) Proveitos e ganhos financeiros** | | **83.229.082,54** | | **87.286.918,14** |
| 79 | Proveitos e ganhos extraordinários..... | | 316.767,69 | | 228.115,34 |
| | **(F) Proveitos totais** | | **83.545.850,23** | | **87.515.033,48** |

**RESUMO**

| | | | | | |
|---|---|---|---|---|---|
| | **(B) - (A) = Resultados Operacionais** | | **27.755.372,69** | | **30.093.314,39** |
| | **[(D) - (B)] - [(C) - (A)] = Resultados Financeiros** | | **2.019.834,44** | | **1.515.628,56** |
| | **(D) - (C) = Resultados Correntes** | | **29.775.207,13** | | **31.608.942,95** |
| | **(F) - (E)= Resultado Líquido do Exercício** | | **14.150.014,51** | | **12.088.000,43** |

**Orgão Executivo**

Em ___ de Abril de 2011

_____ _____ _____

_____ _____ _____

_____ _____ _____

_____ _____ _____

**Orgão Deliberativo**

Em ___ de Abril de 2011

_____

_____

_____

# ANEXO XVIII

# NOTAS AO BALANÇO

# E À DEMONSTRAÇÃO DE RESULTADOS

# Anexo ao Inventário de 2010

## 8.2 - Notas ao balanço e à demonstração de resultados

## Relatório

8.2.1. Para além das dificuldades de inventariação do património, devidamente justificadas, não foi derrogado qualquer disposição do POCAL que afecte a imagem verdadeira e apropriada do activo, passivo e dos resultados, em harmonia com o trabalho desenvolvido na realidade autárquica. Por razões administrativo/legais de alguma complexidade, há bens que não se encontram ainda inventariados, mais concretamente no que toca à rede viária que se prevê esteja concluída até ao final do ano de 2012.

8.2.2. Ano 7 do exercício POCAL.

8.2.3. Os critérios valorimétricos utilizados nas contas de Imobilizado Corpóreo tiveram por base os definidos nos pontos 4.1 a 4.1.7 do POCAL.

Os critérios utilizados nas amortizações dos bens são os constantes nas normas e taxas de amortização anual (percentagens) previstas no CIBE - Cadastro e Inventário dos Bens do Estado, aprovado pela Portaria nº 671/2000, de 17 de Abril.

Não foram objecto de inventário, dado o seu reduzido valor os seguintes bens; agrafadores, aguçadeiras, carimbos, cinzeiros, furadores e outros por não se justificar o seu inventário, com base no principio da materialidade.

Quanto aos bens classificados como património histórico, artístico e cultural, constituídos, no seu maior número, por quadros de pintura a óleo, carvão e guache, obtidos a título gratuito em resultado de oferta do espólio por determinação dos seus autores como aconteceu com o artista bracarense Luís de Campos, os critérios utilizados nos outros bens não se enquadram nestes, dada a sua subjectividade e natureza que eles representam em termos artísticos, considerados obras de arte, tornando-se por isso inexequível a sua valorização, assumindo-se o valor zero.

Por outras razões, mas que se prendem com aspectos de carácter cultural, dada a sua antiguidade e raridade dignos de figurar num museu, os bens afectos ao Serviço de Metrologia, assumem valor zero.

Ao veículo marca Ford matricula MN-78-03, com data de 01/01/1936, auto tanque adstrito à Corporação de Sapadores Bombeiros, dada sua antiguidade e raridade, apenas é utilizado para desfiles comemorativos, foi atribuído, também, o valor zero.

**8.2.4 -** Relativamente a este ponto nada há a registar, uma vez que **não** existem contas no **balanço** e na **demonstração de resultados**, expressas em moeda estrangeira.

**8.2.5** – Nada a assinalar.

**8.2.6 -** Neste ponto nada há a dizer, pois não existem "**Despesas de instalação**", nem "**Despesas de investigação e de desenvolvimento**".

# 8.2.7.Mapas "Activo Bruto e "Amortizações e Provisões"

**13.1 - ACTIVO BRUTO**

**CÂMARA MUNICIPAL DE BRAGA** **ANO 2010**

Unidade: Euro

| RUBRICAS | Saldo Inicial | Reavaliação/ /Ajustamento | Aumentos | Alienações | Transferências e Abates | Saldo Final |
|---|---|---|---|---|---|---|
| **De bens de domínio público:** | | | | | | |
| Terrenos e recursos naturais | 15.775.321.87 | 0.00 | 1.660.540.34 | 0.00 | 0.00 | 17.435.862.21 |
| Edifícios | 0.00 | 0.00 | 0.00 | 0.00 | 0.00 | 0.00 |
| Outras construções e infraestruturas | 136.323.732.25 | 0.00 | 2.674.893.75 | | (121.890.00) | 138.876.736.00 |
| Bens do património histórico artístico e cultural | 0.00 | 0.00 | 0.00 | 0.00 | 0.00 | 0.00 |
| Outros bens de domínio público | 0.00 | 0.00 | 0.00 | 0.00 | 0.00 | 0.00 |
| Imobilizações em curso | 28.099.140.01 | 0.00 | 1.776.607.22 | 0.00 | 0.00 | 29.875.747.23 |
| Adiantamentos por conta de bens de domínio público | 0.00 | 0.00 | 0.00 | 0.00 | 0.00 | 0.00 |
| **Total dos Bens de Dominio Público** | **180.198.194.13** | **0.00** | **6.112.041.31** | **0.00** | **(121.890.00)** | **186.188.345.44** |
| **De imobilizações incorpóreas:** | | | | | | |
| Despesas de instalação | 0.00 | 0.00 | 0.00 | 0.00 | 0.00 | 0.00 |
| Despesas de investigação e desenvolvimento | 0.00 | 0.00 | 0.00 | 0.00 | 0.00 | 0.00 |
| Propriedade industrial e outros direitos | 0.00 | 0.00 | 0.00 | 0.00 | 0.00 | 0.00 |
| Imobilizações em curso | 0.00 | 0.00 | 0.00 | 0.00 | 0.00 | 0.00 |
| Adiantamentos por conta das imobilizações incorpóreas | 0.00 | 0.00 | 0.00 | 0.00 | 0.00 | 0.00 |
| **Total das imobilizações incorpóreas** | **0.00** | **0.00** | **0.00** | **0.00** | **0.00** | **0.00** |
| **De imobilizações corpóreas:** | | | | | | |
| Terrenos e recursos naturais | 64.072.009.81 | 0.00 | 883.346.35 | (10.332.97) | (343.843.86) | 64.601.179.33 |
| Edifícios e outras construções | 109.499.754.25 | 0.00 | 4.399.677.18 | 0.00 | (358.928.68) | 113.540.502.75 |
| Equipamento básico | 3.375.201.83 | 0.00 | 249.635.38 | 0.00 | (3.059.87) | 3.621.777.34 |
| Equipamento de transporte | 2.256.357.91 | 0.00 | 200.757.02 | 0.00 | (1.500.00) | 2.455.614.93 |
| Ferramentas e utensílios | 290.337.38 | 0.00 | 10.270.56 | 0.00 | (1.393.97) | 299.213.97 |
| Equipamento administrativo | 6.008.713.82 | 0.00 | 211.283.27 | 0.00 | (22.643.10) | 6.197.353.99 |
| Taras e vasilhames | 0.00 | 0.00 | 0.00 | 0.00 | 0.00 | 0.00 |
| Outras imobilizações corpóreas | 971.273.98 | 0.00 | 0.00 | 0.00 | (477.29) | 970.796.69 |
| Imobilizações em curso | 151.742.272.88 | 0.00 | 12.063.500.55 | 0.00 | (643.604.28) | 163.162.169.15 |
| Adiantamentos por conta de imobilizações corpóreas | 0.00 | 0.00 | 0.00 | 0.00 | 0.00 | 0.00 |
| **Total das imobilizações corpóreas** | **338.215.921.86** | **0.00** | **18.018.470.31** | **(10.332.97)** | **(1.375.451.05)** | **354.848.608.15** |
| **De investimentos financeiros:** | | | | | | |
| Partes de capital | 42.206.817.87 | 0.00 | 0.00 | 0.00 | 0.00 | 42.206.817.87 |
| Obrigações e títulos de participação | 0.00 | 0.00 | 0.00 | 0.00 | 0.00 | 0.00 |
| Investimentos em imóveis | 0.00 | 0.00 | 0.00 | 0.00 | 0.00 | 0.00 |
| Outras aplicações financeiras | 0.00 | 0.00 | 0.00 | 0.00 | 0.00 | 0.00 |
| Imobilizações em curso | 0.00 | 0.00 | 0.00 | 0.00 | 0.00 | 0.00 |
| Adiantamentos por conta dos investimentos financeiros | 2.742.535.44 | 0.00 | 0.00 | 0.00 | 0.00 | 2.742.535.44 |
| **Total dos investimentos financeiros** | **44.949.353.31** | **0.00** | **0.00** | **0.00** | **0.00** | **44.949.353.31** |

**13.2 - AMORTIZAÇÕES E PROVISÕES**

**CÂMARA MUNICIPAL DE BRAGA** **ANO 2010**

Unidade: Euro

| RUBRICAS | Saldo Inicial | Reforço | Regularizações | Saldo Final |
|---|---|---|---|---|
| **De bens de domínio público:** | | | | |
| Terrenos e recursos naturais | 0.00 | 0.00 | 0.00 | 0.00 |
| Edifícios | 0.00 | 0.00 | 0.00 | 0.00 |
| Outras construções e infraestruturas | 87.025.538.14 | 4.764.747.66 | (1.523.63) | 91.788.762.17 |
| Bens do património histórico artístico e cultural | 0.00 | 0.00 | 0.00 | 0.00 |
| Outros bens de domínio público | 0.00 | 0.00 | 0.00 | 0.00 |
| **Total dos Bens de Dominio Público** | **87.025.538.14** | **4.764.747.66** | **(1.523.63)** | **91.788.762.17** |
| **De imobilizações incorpóreas:** | | | | |
| Despesas de instalação | 0.00 | 0.00 | 0.00 | 0.00 |
| Despesas de investigação e desenvolvimento | 0.00 | 0.00 | 0.00 | 0.00 |
| Propriedade industrial e outros direitos | 0.00 | 0.00 | 0.00 | 0.00 |
| **Total das imobilizações incorpóreas** | **0.00** | **0.00** | **0.00** | **0.00** |
| **De imobilizações corpóreas:** | | | | |
| Terrenos e recursos naturais | 346.08 | 13.29 | 0.00 | 359.37 |
| Edifícios e outras construções | 11.090.529.38 | 1.340.935.92 | (116.100.34) | 12.315.364.96 |
| Equipamento básico | 2.315.676.35 | 363.809.93 | (2.739.32) | 2.676.746.96 |
| Equipamento de transporte | 1.376.938.14 | 163.999.40 | (1.500.00) | 1.539.437.54 |
| Ferramentas e utensílios | 212.356.79 | 19.621.55 | (1.367.90) | 230.610.44 |
| Equipamento administrativo | 4.548.005.75 | 898.362.53 | (22.560.84) | 5.423.807.44 |
| Taras e vasilhames | 0.00 | 0.00 | 0.00 | 0.00 |
| Outras imobilizações corpóreas | 879.508.19 | 1.091.74 | (477.29) | 880.122.64 |
| **Total das imobilizações corpóreas** | **20.423.360.68** | **2.787.834.36** | **(144.745.69)** | **23.066.449.35** |

**8.2.8**. Desagregação das rubricas dos mapas "Activo Bruto" e "Amortizações e Provisões".

**De Bens do domínio público**

**Terrenos e Recursos naturais**: Nesta rubrica incluem-se todos os terrenos cedidos ao Município de Braga para serem afectos ao domínio público e terrenos cedidos em sede de loteamento.
Aumento no valor € 1 660 540,34

**Edifícios**: Não existem edifícios de domínio público à data de encerramento de contas.

**Outras construções e Infraestruturas** - Nesta rubrica está contemplada a rede viária concelhia.
Aumento no valor € 2 674 893,75.

Transferência e abate no valor de: € 121 890,00
Verifica-se uma transferência de um bem por mudança de afectação e uma doação de terreno para cemitério.

**De imobilizações corpóreas**

**Terrenos e recursos naturais**: Nesta rubrica enquadram-se os terrenos cedidos ou adquiridos pelo Município para o seu domínio privado e, como tal, susceptíveis de serem registados a seu favor na competente Conservatória.
Aumento no valor: € 883 346,35
Verificaram-se abates no valor de € 354 176,83 devido a transferências, doações e alienações.

**Edifícios:** Nesta rubrica estão contemplados todos os edifícios afectos à actividade operacional, designadamente instalações desportivas e recreativas, escolas, etc.
Aumento no valor de € 4 399 677,18
A diminuição do valor de € 358 928,68 refere-se ao abate por alienação e por doação.

**Equipamento básico**
Aumento no valor de: € 249 635,38
Abates no valor de € 3 059,87 decorrentes de incapacidades dos bens e cedências.

**Equipamento de transporte** - viaturas

Aumento no valor de € 200 757,02 respeitante à aquisição de 4 viaturas e uma grande reparação.

Abates no valor de € 1 500,00 por incapacidade de bem.
**Ferramentas e utensílios**:
Aumento no valor de € 10 270,56
Abates no valor de € 1 393,97 decorrentes de incapacidades dos bens.
**Equipamento administrativo**:
Aumento no valor de € 211 283,27
A diminuição do valor de € 22 643,10 deve-se ao abate por incapacidade dos bens e cedências.

**Outras imobilizações corpóreas**
A diminuição do valor de € 477,29 resulta de abate por incapacidade dos bens.

**De investimentos Financeiros**
**Partes de capital**
Não houve alteração à data de encerramento de contas.

**8.2.9** - Não foram capitalizados os custos com os empréstimos.

**8.2.10** - Não houve reavaliações.

**8.2.11** - Não houve reavaliações.

**8.2.13** - Não houve locação financeira.

**8.2.16**. Mapa das entidades participadas:

| DENOMINAÇÃO (da participada) | | N.P.C.N.I.F. | CAE (rev II) | CAPITAL | PARTICIPAÇÃO | | RESULTADOS LIQUIDOS 2009 |
|---|---|---|---|---|---|---|---|
| | | | | | VALOR | % | |
| 1 | ABC de Braga-Andebol SAD | 506946177 | 92600 | 250 000,00 | 100 000.00 | 40,00 | 4 554,23 |
| 2 | AGERE-EM | 504807692 | 41000 | 39 000 000,00 | 19 890 000.00 | 51,00 | 2 728 766,96 |
| 3 | Bragahabit-EM | 504537784 | 70110 | 12 500 000,00 | 12 500 000.00 | 100,00 | -365 923,90 |
| 4 | ECAN MARN-Merc Abast.Reg.Noroeste | 503919403 | 51382 | 3 445 096,00 | 748 500.00 | 21,73 | -253.817,94 |
| 5 | EPB-Escola Profissional Braga | 504103032 | 80421 | 901 973,07 | 899 977.87 | 99,78 | -270 251,09 |
| 6 | PEB-Emp.Parque Expos. Braga | 504807706 | 74871 | 175 000,00 | 175 000.00 | 100,00 | 2 788,19 |
| 7 | Portgás-Soc Prod Dist Gás | 501991476 | 40202 | 7 909 150,00 | 19 960.00 | 0,252 | 10 507 818,26 |
| 8 | SCB-Futebol SAD | 504205498 | 95620 | 5 835 420,00 | 1 000 000.00 | 17,14 | -2 510 127,24 |
| 9 | Teatro Circo Braga | 500463964 | 92130 | 500 000,00 | 500.000.00 | 100.00 | 86 704,28 |
| 10 | Teleférico Turistico de Braga | 503098167 | 92320 | 149 639,00 | 49 880.00 | 33,33 | 0,00 |
| 11 | TUB-Emp. Trans. Urb. Braga EM | 504807684 | 60211 | 6 250 000,00 | 6 250 000.00 | 100,00 | -573 929,55 |
| 12 | SGEB-Soc.Gestora Equipamentos Braga | 508784921 | 41200 | 150 000.00 | 73 500.00 | 49.00 | |
| | **Total** | | | | **42 206 817,87** | | |

**8.2.17** - Não houve aplicações de tesouraria.

**8.2.18** - Não houve aplicações de financeiras.

**8.2.21** - Não houve provisões.

**8.2.22** - Não temos conhecimento de dívidas incobráveis.

**8.2.23** - Não houve.

**8.2.24** - Não houve.

**8.2.25** - Não há dívidas em mora.

**8.2.26** - Mapa 13.4 Contas de Ordem, em anexo.

**8.2.27** - Não houve provisões.

**8.2.28** – Movimentos Ocorridos na Contas de Fundo Patrimonial:

| Conta | Saldo Inicial | Aumentos | Reduções | Saldo Final |
|---|---|---|---|---|
| 51- Património | 189.394.038,64 | 0,00 | 0,00 | 189.394.038,64 |
| 57-Reservas | 2.571.018,35 | 2.675.210,95 | 0,00 | 5.246.229,30 |
| 59-Resultados Transitados | 131.328.996,66 | 11.483.600,41 | 0,00 | 142.812.597.07 |
| 88- Resultado Líquido | 12.088.000,43 | 14.150.014,51 | 12.088.000,43 | 14.150.014.51 |
| **Total** | **335.382.054,08** | **28.308.825,07** | **12.088.000.43** | **351.602.879.52** |

O aumento registado na conta 57 – Reservas deve-se a uma transferência de bens a título gratuito proveniente do Ministério da Educação, e constituição da reserva legal.
A variação ocorrida nos Resultados Transitados (59) deve-se à aplicação do resultado líquido do ano anterior.

**8.2.29** - Não houve.

**8.2.30** - Não houve.

**8.2.31** - Mapa 13.8 em anexo.

**8.2.32** - Mapa 13.9 em anexo.

Braga 28 de Março de 2011

O Chefe da Divisão, O Chefe de Divisão

Paulo Jorge S. Ferreirinha Antunes Luís José Teixeira da Silva

# ANEXO XIX

# ACTIVOS DE RENDIMENTO FIXO

**8.3.5.1 - Activos de Rendimento fixo**

# MUNICIPIO DE BRAGA

**ANO 2010**

(Unidade: $10^3$ €uro)

| Designação do activo | Entidade devedora | Valor em 1 de Janeiro | | Valor em 31 de Dezembro | | Rendimento | | Observações |
|---|---|---|---|---|---|---|---|---|
| | | Valor nominal | Valor de mercado | Valor nominal | Valor de mercado | Vencido e cobrado | Vencido por cobrar | |
| Curto prazo ..... | | | | | | | | |
| **SOMA** | | 0,000 | 0,000 | 0,000 | 0,000 | 0,000 | 0,000 | |
| Médio e Longo prazo..... | | | | | | | | |
| **SOMA** | | 0,000 | 0,000 | 0,000 | 0,000 | 0,000 | 0,000 | |
| **TOTAL** | | **0,000** | **0,000** | **0,000** | **0,000** | **0,000** | **0,000** | |

**SEM MOVIMENTOS**

O Chefe da Divisão de Contabilidade,

_____

Luís José Teixeira da Silva

# ANEXO XX

# ACTIVOS DE RENDIMENTO VARIÁVEL

**8.3.5.2 - Activos de Rendimento variável**

# MUNICIPIO DE BRAGA

**ANO 2010**

(Unidade: $10^3$ €uro)

| Designação do activo | Entidade devedora | Valor em 1 de Janeiro | | Valor em 31 de Dezembro | | Juros | Juros |
|---|---|---|---|---|---|---|---|
| | | Juros vencidos | Valor de mercado | Valor nominal | Valor de mercado | Vencidos e recebidos | Vencidos e a receber |
| Curto prazo ..... | | | | | | | |
| **SOMA** | | 0,000 | 0,000 | 0,000 | 0,000 | 0,000 | 0,000 |
| Médio e Longo prazo..... | | | | | | | |
| **SOMA** | | 0,000 | 0,000 | 0,000 | 0,000 | 0,000 | 0,000 |
| **TOTAL** | | **0,000** | **0,000** | **0,000** | **0,000** | **0,000** | **0,000** |

**SEM MOVIMENTOS**

O Chefe da Divisão de Contabilidade,

Luís José Teixeira da Silva

# ANEXO XXI

# DEMONSTRAÇÃO DOS RESULTADOS FINANCEIROS

Mapa 13.8 - **Demonstração dos resultados financeiros**

**ANO** **2010**

# MUNICIPIO DE BRAGA

(Unidade: Euro)

| Código das contas | Custos e perdas | Exercícios | | Código das contas | Proveitos e ganhos | Exercícios | |
|---|---|---|---|---|---|---|---|
| | | N | N-1 | | | N | N-1 |
| 681 | Juros suportados | 1.173.355,37 | 3.251.418,50 | 781 | Juros obtidos | 16.040,97 | 48.328,66 |
| 682 | Perdas em entidades participadas | 0,00 | 0,00 | 782 | Ganhos em entidades participadas | 0,00 | 0,00 |
| 683 | Amortizações de investimentos em imóveis | 0,00 | 0,00 | 783 | Rendimentos em imóveis | 1.908.545,34 | 3.169.875,11 |
| 684 | Provisões para aplicações financeiras | 0,00 | 0,00 | 784 | Rendimentos de participação de capital | 1.238.587,33 | 1.540.363,55 |
| 685 | Diferenças de câmbio desfavoráveis | 0,00 | 0,00 | 785 | Diferença de câmbio favoráveis | 0,00 | 0,00 |
| 687 | Perdas na alienação de tesouraria | 0,00 | 0,00 | 786 | Descontos de pronto pagamento obtidos | 0,00 | 0,00 |
| 688 | Outros custos e perdas financeiras | 1.261,12 | 2.071,38 | 787 | Ganhos na alienação de aplicações de tesouraria | 0,00 | 0,00 |
| | | 0,00 | 0,00 | 788 | Outros proveitos e ganhos financeiros | 0,00 | 0,00 |
| | **Resultados financeiros** | **2.019.834,44** | **1.515.628,56** | 789 | Reposições | 31.277,29 | 10.551,12 |
| | | **3.194.450,93** | **4.769.118,44** | | | **3.194.450,93** | **4.769.118,44** |

O Chefe da Divisão de Contabilidade,

Luís José Teixeira da Silva

# ANEXO XXII

# DEMONSTRAÇÃO DOS RESULTADOS EXTRAORDINÁRIOS

Mapa 13.9 - **Demonstração dos resultados extraordinários**

**ANO** **2010**

# MUNICIPIO DE BRAGA

(Unidade: Euro)

| Código das contas | Custos e perdas | Exercícios | | Código das contas | Proveitos e ganhos | Exercícios | |
|---|---|---|---|---|---|---|---|
| | | N | N-1 | | | N | N-1 |
| 691 | Transferências de capital concedidas | 15.168.948,28 | 14.848.982,82 | 791 | Restituição de impostos | 0,00 | 0,00 |
| 692 | Dívidas incobráveis | 0,00 | 0,00 | 792 | Recuperação de dívidas | 0,00 | 0,00 |
| 693 | Perdas em existências | 0,00 | 0,00 | 793 | Ganhos em existências | 0,00 | 0,00 |
| 694 | Perdas em imobilizações | 717.800,42 | 4.797.456,70 | 794 | Ganhos em imobilizações | 295.723,32 | 118.425,98 |
| 695 | Multas e penalidades | 0,00 | 0,00 | 795 | Benefícios de penalidades contratuais | 0,00 | 0,00 |
| 696 | Aumentos de amortizações e de provisões | 0,00 | 0,00 | 796 | Reduções de amortizações e de provisões | 0,00 | 0,00 |
| 697 | Correcções relativas a exercícios anteriores | 0,00 | 0,00 | 797 | Correcções relativas a exercícios anteriores | 0,00 | 0,00 |
| 698 | Outros custos e perdas extraordinárias | 55.211,61 | 102.618,34 | 798 | Outros proveitos e ganhos extraordinários | 21.044,37 | 109.689,36 |
| | **Resultados extraordinários** | **-15.625.192,62** | **-19.520.942,52** | 799 | Reembolsos e Restituições | 0,00 | 0,00 |
| | | **316.767,69** | **228.115,34** | | | **316.767,69** | **228.115,34** |

O Chefe da Divisão de Contabilidade,

Luís José Teixeira da Silva

# ANEXO XXIII

# BALANÇO SOCIAL

## 4.0 - BALANÇO SOCIAL

### 4.1 – VOLUME DE EMPREGO

Em 31 de Dezembro de 2010, o volume de emprego na Câmara Municipal de Braga era de 1756 unidades, referidas no quadro seguinte, que, relativamente ao valor de 2009, representa um acréscimo de 65 unidades, devido essencialmente à admissão de pessoal não docente.

**Efectivos à data de 31-12-2010**

| PESSOAL DO MAPA | | | | | | | | | | | | |
|---|---|---|---|---|---|---|---|---|---|---|---|---|
| Postos ocupados | | | | | | | | | | | | |
| **CARGO / CARREIRA / CATEGORIA** | Comissão de serviço | % (pessoal comissão serviço) | CTFP por tempo indeterminado | % (pessoal CTTI) | CTFP a termo resolutivo | % (pessoal CTTC/I) | CTFP mobilidade intercategorias | % (pessoal mobilidade intercategorias | CTFP mobilidade intercarreiras | % (pessoal mobilidade intercarreiras | **Total** | **% Total das carreiras** |
| Dirigente | 29 | 1,60% | | | | | | | | | **29** | **1,60%** |
| Técnico Superior | | | 100 | 5,53% | 218 | 12,06% | 1 | 0,06% | | | **319** | **17,64%** |
| Assistente Técnico | | | 274 | 15,15% | 9 | 0,50% | 1 | 0,06% | 1 | 0,06% | **285** | **15,76%** |
| Assistente Operacional | | | 1003 | 55,48% | 2 | 0,11% | 15 | 0,83% | 1 | 0,06% | **1021** | **56,47%** |
| Informática | | | 12 | 0,66% | | | | | | | **12** | **0,66%** |
| Chefe Serviços Administração Escolar | | | 10 | 0,55% | | | 1 | 0,06% | | | **11** | **0,61%** |
| Fiscal Municipal | | | 6 | 0,33% | | | | | | | **6** | **0,33%** |
| Polícia Municipal | | | 46 | 2,54% | | | | | | | **46** | **2,54%** |
| Fiscal Serviços Higiene e Limpeza | | | 1 | 0,06% | | | | | | | **1** | **0,06%** |
| Chefe de Armazém | | | 1 | 0,06% | | | | | | | **1** | **0,06%** |
| Comandante Bombeiros | 1 | 0,06% | | | | | | | | | **1** | **0,06%** |
| Bombeiros Sapadores | | | 9 | 0,50% | | | | | | | **9** | **0,50%** |
| Bombeiros Municipais | | | 67 | 3,71% | | | | | | | **67** | **3,71%** |
| **Total** | **30** | **1,66%** | **1529** | **84,57%** | **229** | **12,67%** | **18** | **1,00%** | **2** | **0,11%** | **1808** | **100,00%** |

| | |
|---|---|
| (+) Trabalhadores com posto no mapa de pessoal ..... | 1808 |
| (-) Trabalhadores nomeados em lugares de comissão de serviço (dirigente) ..... | 28 |
| (-) Trabalhador em licença sem remuneração ..... | 1 |
| (-) Trabalhadores em mobilidade interna (saída) ..... | 4 |
| (-) Trabalhadores em mobilidade intercarreiras/intercategorias ..... | 19 |
| **Total de efectivos em 31-12-2010 .....** | **1756** |

Deste modo, da análise da distribuição dos efectivos (cf. quadro I), tendo em consideração a respectiva modalidade da relação jurídica, concluí-se que do total do pessoal do mapa, 1,66% estão em comissão de serviço (dirigentes), 84,57% em Contrato de Trabalho em Funções Públicas (CTFP) por tempo indeterminado, 12,67% em CTFP a termo resolutivo certo/incerto, 1,00% em CTFP mobilidade intercategorias e 0,11% CTFP mobilidade intercarreiras.




**TRABALHADORES EM MOBILIDADE NAS EMPRESAS MUNICIPAIS - POR CEDÊNCIA DE INTERESSE PÚBLICO**

| CARGO / CARREIRA / CATEGORIA | RELAÇÃO JURÍDICA |
|---|---|
| | CTFP por tempo indeterminado |
| Técnico Superior | 22 |
| Assistente Técnico | 52 |
| Assistente Operacional | 470 |
| Informática | 2 |
| Fiscal Municipal | 4 |
| Chefe de Armazém | 1 |
| Encarregado Brigada Limpa Colectores | 3 |
| Encarregado Brigada Serviços de limpeza | 2 |
| Fiscal Serviços de Higiene e Limpeza | 6 |
| Fiscal de Obras | 2 |
| Fiscal de Leituras e Cobranças | 1 |
| Encarregado Pessoal Auxiliar | 1 |
| **Total .....** | **566** |


**E-mail:** rec.humanos@cm-braga.pt – **Internet:** cm-braga.pt
**Telefone:** 253203150 – **Fax:** 253202869

### 4.1.1 – EVOLUÇÃO DOS EFECTIVOS NOS ÚLTIMOS CINCO ANOS

| Ano | 2006 | 2007 | 2008 | 2009 | 2010 |
|---|---|---|---|---|---|
| Nº efectivos | 1258 | 1239 | 1245 | 1691 | 1756 |
| % Variação | ------ | -1,51% | 0,48% | 35,82% | 3,84% |

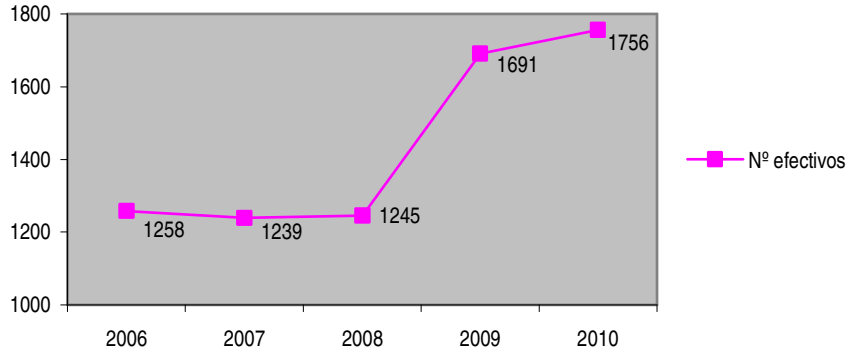


### 4.2 – DISTRIBUIÇÃO ORGÂNICA DOS RECURSOS HUMANOS

| Distribuição do pessoal por áreas de actuação | | |
|---|---|---|
| Apoio aos Órgãos da Autarquia | (GAP/GAF) | 36 |
| Corpos de Bombeiros | (CB) | 84 |
| Polícia Municipal | (PM) | 49 |
| Gabinete de Acção Social | (GAS) | 5 |
| Divisão de Fiscalização e Licenciamentos Diversos | (DFLD) | 15 |
| Direcção Municipal de Gestão Administrativa | (DMGA) | 138 |
| Direcção Municipal de Gestão Urbanística e Renovação Urbana | (DMGURU) | 64 |
| Direcção Municipal de Planeamento e Ordenamento | (DMPO) | 51 |
| Direcção Municipal de Obras e Serviços Urbanos | (DMOSU) | 318 |
| Departamento de Educação,Desporto,Cultura e Turismo | (DEDCT) | 372 |
| Pessoal não docente (Educação) | (PND) | 613 |
| Mobilidade na Bragahabit | (BRGH) | 11 |
| | **Total .....** | **1756** |

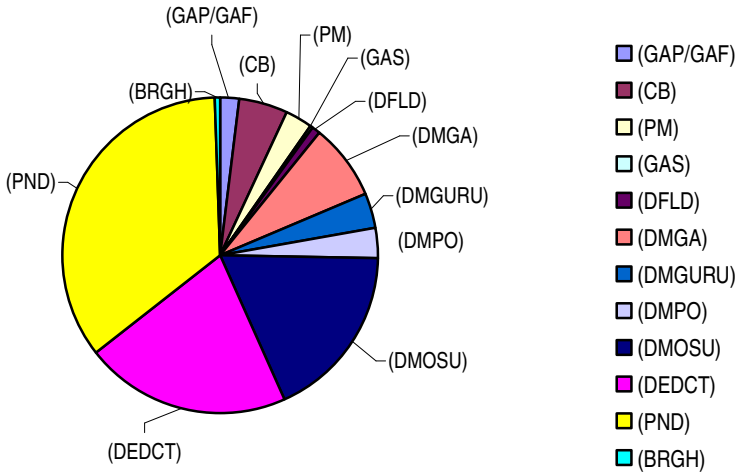

## 4.3 – DISTRIBUIÇÃO DOS RECURSOS HUMANOS, POR GRUPOS PROFISSIONAIS

| Distribuição por carreiras | |
|---|---|
| Dirigente | 29 |
| Técnico Superior | 292 |
| Assistente Técnico | 282 |
| Assistente Operacional | 1000 |
| Informática | 11 |
| Chefe Serviços Administração Escolar | 11 |
| Fiscal Municipal | 6 |
| Policia Municipal | 46 |
| Chefe de Armazém | 1 |
| Fiscal de Serviços Higiene e Limpeza | 1 |
| Comand. Bombeiros | 1 |
| Bombeiros Sapadores | 9 |
| Bombeiros Municipais | 67 |
| **Total .....** | **1756** |

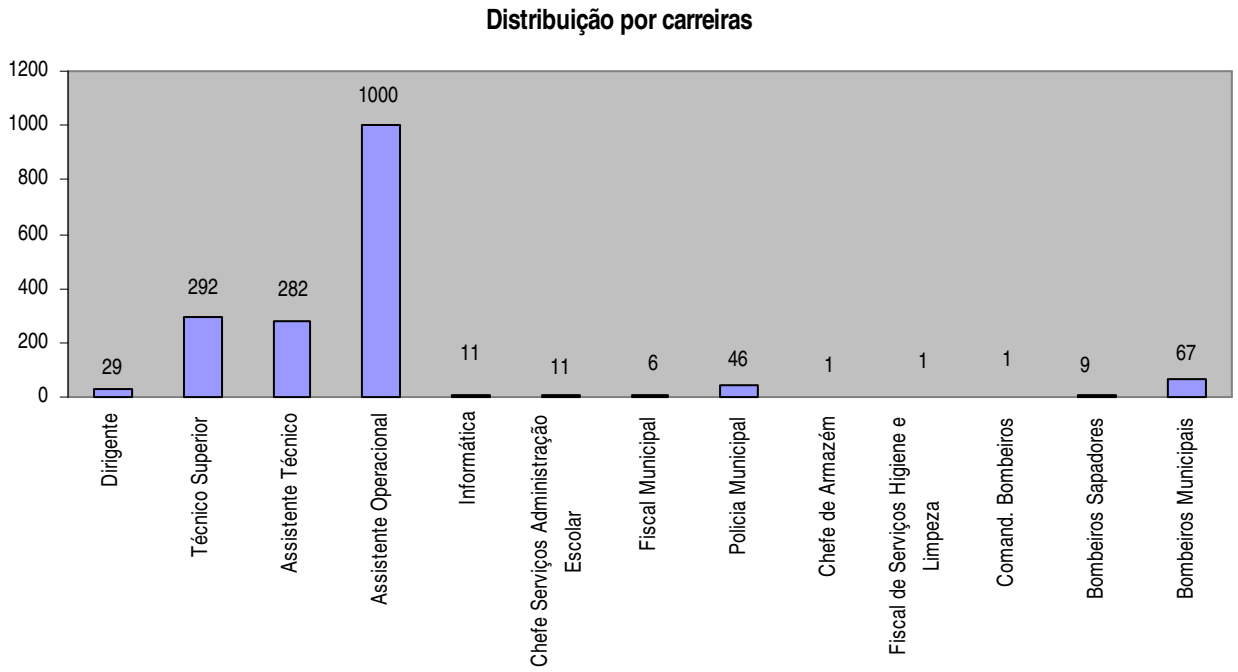

## 4.4 – DISTRIBUIÇÃO DOS RECURSOS HUMANOS, POR GÉNERO E CARREIRAS

| Distribuição dos recursos humanos, por género e carreiras | | | |
|---|---|---|---|
| Carreira | Masculino | Feminino | Total |
| Dirigente | 21 | 8 | 29 |
| Técnico Superior | 94 | 198 | 292 |
| Assistente Técnico | 100 | 182 | 282 |
| Assistente Operacional | 473 | 527 | 1000 |
| Informática | 6 | 5 | 11 |
| Chefe Serviços Administração Escolar | 3 | 8 | 11 |
| Fiscal Municipal | 6 | | 6 |
| Policia Municipal | 25 | 21 | 46 |
| Chefe de Armazém | 1 | | 1 |
| Fiscal Serviços Higiene e Limpeza | 1 | | 1 |
| Comand. Bombeiros | 1 | | 1 |
| Bombeiros Sapadores | 9 | | 9 |
| Bombeiros Municipais | 67 | | 67 |
| **Total .....** | 807 | 949 | **1756** |

**Distribuição dos recursos humanos por género e carreira**

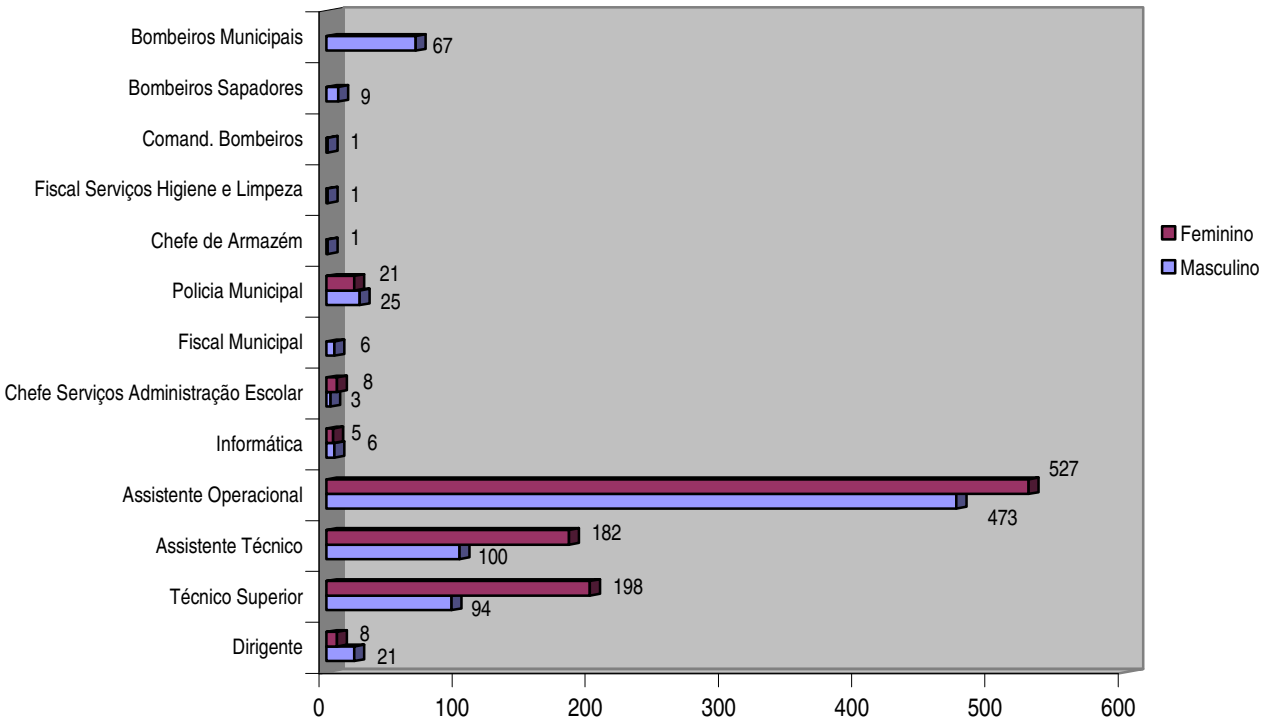

## 4.5 – DISTRIBUIÇÃO DOS RECURSOS HUMANOS, POR NÍVEL HABILITACIONAL

| Nível Habilitacional | Masculino | Feminino | Total |
|---|---|---|---|
| Mestrados | 2 | 4 | 6 |
| Licenciados | 120 | 212 | 332 |
| Bacharéis | 7 | 18 | 25 |
| 12 anos de escolaridade | 119 | 232 | 351 |
| 11 anos de escolaridade | 29 | 18 | 47 |
| 9 anos de escolaridade | 141 | 210 | 351 |
| 6 anos de escolaridade | 140 | 116 | 256 |
| 4 anos de escolaridade | 248 | 139 | 387 |
| menos de 4 anos de escolaridade | 1 | | 1 |
| **Total .....** | **807** | **949** | **1756** |

Distribuição dos recursos humanos, por nível habilitacional

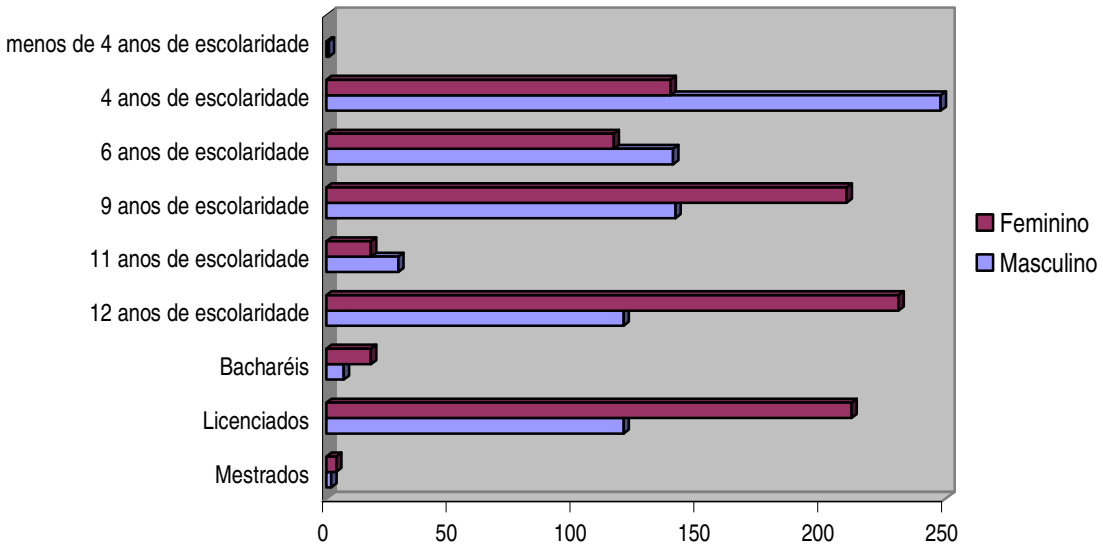

## 4.6 – DISTRIBUIÇÃO DOS RECURSOS HUMANOS, POR ESCALÕES ETÁRIOS

Da análise do presente quadro concluí-se que 54,60% dos efectivos estão situados no escalão etário igual ou superior a 45 anos, e o maior grupo etário situa-se entre os 50 e 54 anos.

| Idades | Masculino | Feminino | Total | % |
|---|---|---|---|---|
| **18 a 24 anos** | 7 | 23 | 30 | 1,71% |
| **25 a 29 anos** | 42 | 82 | 124 | 7,06% |
| **30 a 34 anos** | 93 | 125 | 218 | 12,41% |
| **35 a 39 anos** | 102 | 111 | 213 | 12,13% |
| **40 a 44 anos** | 98 | 114 | 212 | 12,07% |
| **45 a 49 anos** | 130 | 175 | 305 | 17,37% |
| **50 a 54 anos** | 169 | 181 | 350 | 19,93% |
| **55 a 59 anos** | 125 | 90 | 215 | 12,24% |
| **60 a 64 anos** | 34 | 40 | 74 | 4,21% |
| **65 a 69 anos** | 7 | 8 | 15 | 0,85% |
| **Total.....** | **807** | **949** | **1756** | **100%** |

**Distribuição dos Recursos Humanos, por escalões étarios**

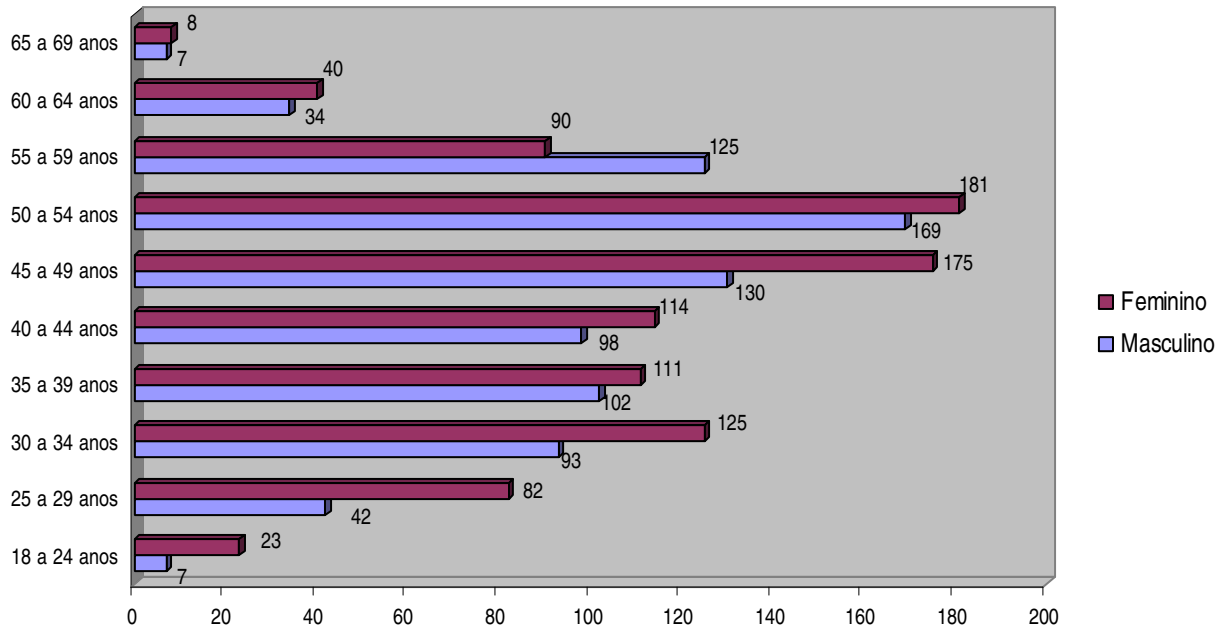

## 4.7 – ABSENTISMO

| Tipo de faltas / licenças | | N.º de faltas em 2009 | N.º de faltas em 2010 | Variação % |
|---|---|---|---|---|
| (F) | Férias | 38206 | 37646 | -1,47% |
| (J) | Por conta do período de férias | 1571 | 1845 | 17,44% |
| ( C) | Casamento | 152 | 232 | 52,63% |
| (M) | Licença parental exclusiva mãe/pai | 3092 | 1114 | -63,97% |
| (NF) | Licença parental exclusiva pai | 225 | 691 | 207,11% |
| (N) | Falecimento de familiar | 357 | 372 | 4,20% |
| (D) | Doença | 9348 | 10349 | 10,71% |
| (DP) | Doença prolongada (Despacho) | 670 | 731 | 9,10% |
| (JM) | Junta médica | 11866 | 11428 | -3,69% |
| (MR) | Licença maternidade risco clínico | 336 | 140 | -58,33% |
| (AF) | Assistência a familiar | 780 | 690 | -11,54% |
| (S) | Acidentes de serviço | 4952 | 4696 | -5,17% |
| (C/TA) | Consultas / tratamentos | 441 | 499 | 13,15% |
| (TE) | Trabalhador estudante | 535 | 432 | -19,25% |
| (AS) | Actividades sindicais | 457 | 621 | 35,89% |
| (G) | Greve | 183 | 885 | 383,61% |
| (I) | Injustificadas | 92 | 148 | 60,87% |
| (OF) | Outras | 965 | 866 | -10,26% |
| | **Total.....** | **74228** | **73385** | -1,14% |


**E-mail:** rec.humanos@cm-braga.pt – **Internet:** cm-braga.pt
**Telefone:** 253203150 – **Fax:** 253202869

## Índice de absentismo

| | |
|---|---|
| **N.º de efectivos** | 1756 |
| **Férias** | 39491 |
| **Trabalho potencial** | 405289 |
| **Faltas** | 33894 |
| **Índice de absentismo (a)** | 8,36% |

**(a)** (Faltas / Trabalho Potencial x 100)

## Evolução do índice de absentismo

| **Ano** | 2006 | 2007 | 2008 | 2009 | 2010 |
|---|---|---|---|---|---|
| **Índice de absentismo** | 8,76% | 9,36% | 8,58% | 9,08% | 8,36% |

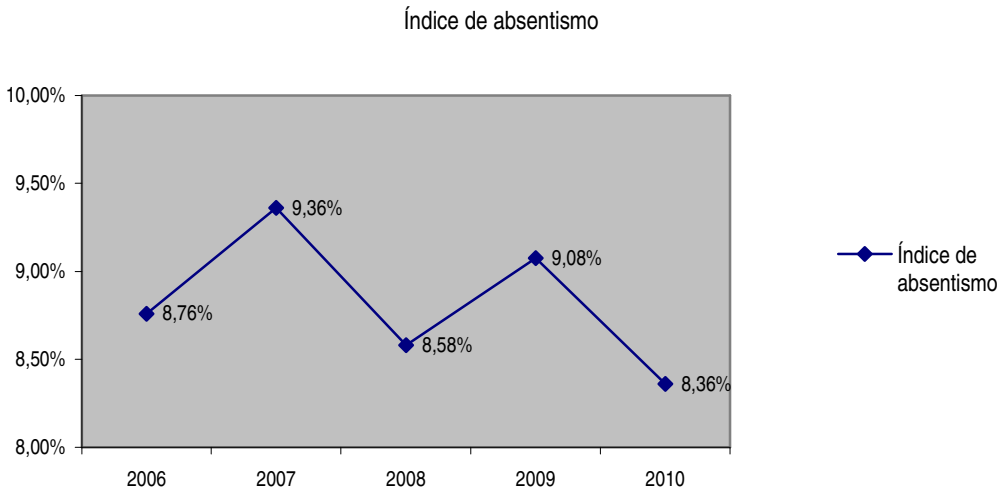

## Sinistralidade

| | |
|---|---|
| N.º de Sinistros | 124 |
| Faltas por sinistro | 4696 |
| Duração média sinistro | 37,87 dias |
| Índice de sinistralidade | 7,06% |

## Evolução do Índice de Sinistralidade

| Ano | 2006 | 2007 | 2008 | 2009 | 2010 |
|---|---|---|---|---|---|
| Índice de sinistralidade | 7,63% | 7,18% | 6,35% | 7,98% | 7,06% |

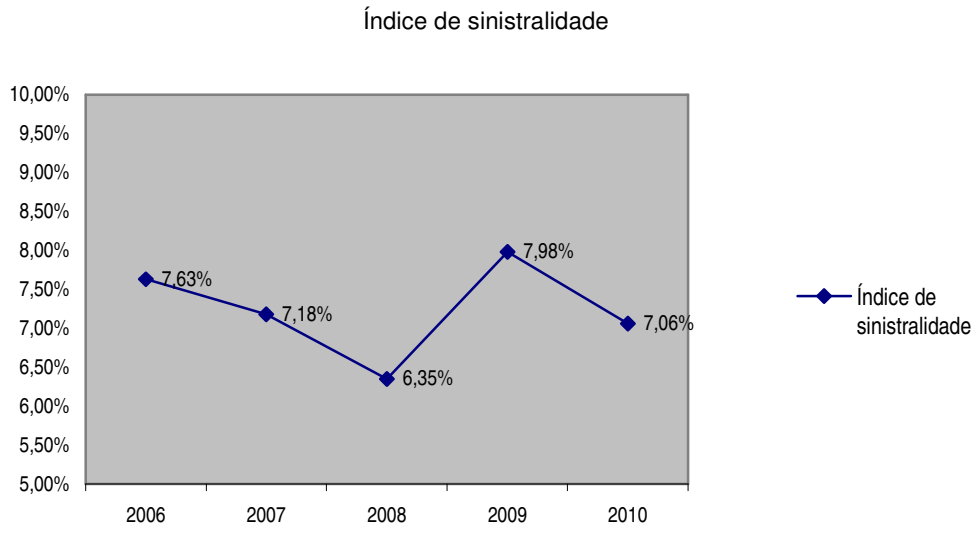


## Custos do absentismo

Doença dos funcionários: 523.329,00€

Doença de familiares: 20.589,00€

Maternidade / paternidade: 23.423,00€

**Acidentes de serviço:**

Salários: 117.613,00€

Tratamentos: 64.915,07€


**E-mail:** rec.humanos@cm-braga.pt – **Internet:** cm-braga.pt
**Telefone:** 253203150 – **Fax:** 253202869

## 4.9 – MOVIMENTAÇÃO DE PESSOAL

**A entrada de pessoal processou-se da seguinte forma:**

| | |
|---|---|
| Contratos de trabalho por tempo indeterminado | 75 |
| Contratos a termo resolutivo | 312 |
| Mobilidade intercategorias | 1 |
| Cessaram mobilidade (PEB/EM) | 4 |
| Cessou comissão extraordinária de serviço público | 1 |
| Regresso de licença s/ remuneração | 2 |
| **Total .....** | **395** |

**A saída de pessoal processou-se da seguinte forma:**

| | |
|---|---|
| Aposentação | 34 |
| Falecimento | 1 |
| Cessação de contratos a termo certo | 291 |
| Cessação de contratos por tempo indeterminado | 2 |
| Cessou destacamento | 1 |
| Licença sem remuneração | 1 |
| **Total .....** | **330** |

**A taxa de rotação (turn-over) foi de 21,44%, assim calculada:**

| | |
|---|---|
| Efectivos em 31.12.2009 | 1691 |
| Admissões em 2010 | 395 |
| Saídas em 2010 | 330 |
| Taxa de rotação= [(((admissões+saídas)/2)/T)x100] | **21,44%** |